

**Gemeinde Petershagen/Eggersdorf**  
**- Der Bürgermeister -**  
**Am Markt 8**  
**15345 Petershagen /Eggersdorf.**

**Haushaltssatzung und**  
**Haushaltsplan 2023**

Festgestellt:  
Petershagen/Eggersdorf,  
den 17.11.2022



Marco Rutter  
Bürgermeister

Aufgestellt:  
Petershagen/Eggersdorf,  
den 17.11.2022



Carmen Wagner  
Kämmerin



## Inhaltsverzeichnis

Gemeinde Petershagen/Eggersdorf .....	1
Haushaltssatzung.....	5
Vorbericht .....	8
Übersicht über die Ergebnisentwicklung.....	35
Gesamtergebnisplan.....	36
Gesamtfinanzplan.....	37
11 Innere Verwaltung .....	38
111 Verwaltungssteuerung und -service .....	42
11101 Gemeindeorgane .....	46
11102 Bürgermeister/Stabstellen.....	49
11103 Innere Verwaltung .....	51
11104 Finanzverwaltung.....	56
11105 Liegenschaften .....	59
11106 Gebäudemanagement .....	62
11107 Bauhof.....	65
12 Sicherheit und Ordnung .....	68
121 Statistik und Wahlen .....	71
12101 Statistik und Wahlen.....	72
122 Ordnungsangelegenheiten.....	74
12201 Allgemeine Sicherheit und Ordnung.....	76
12202 Standesamt .....	79
12203 Meldeamt .....	81
12204 Gewerbeangelegenheiten .....	83
126 Brandschutz.....	85
12601 Brandschutz Freiwillige Feuerwehr .....	87
128 Katastrophenschutz .....	90
12801 Katastrophenschutz .....	92
21 Schulträgeraufgaben .....	95
211 Grundschulen .....	99
21101 Grundschulen.....	103
218 Gesamtschulen.....	108
21801 Gesamtschule mit gymnasialer Oberstufe.....	109
24301 Schulbezogene Leistungen des Schulträgers .....	111
27 Kultur und Wissenschaft.....	112
272 Bibliotheken .....	114
27201 Öffentliche Bibliotheken .....	116
28 Kultur und Wissenschaft.....	119
281 Heimatpflege.....	120
28101 Heimatpflege .....	121
29 Kultur und Wissenschaft.....	123
291 Förd. v. Kirchengemeinden, Religionsgem u. and. welt. Gem. ....	124
29101 Förderung von Kirchengemeinden .....	125
33 - 35 Soziale Hilfen .....	127
331 Förderung von Trägern der Wohlfahrtspflege .....	128
33101 Förderung v. Trägern d. Wohlfahrtspflege .....	129
34201 Regionale Arbeitsmarktpolitik .....	131
36 Kinder-, Jugend- und Familienhilfe .....	132
362 Jugendarbeit.....	136
36201 Jugendförderung an freie Träger .....	137
363 Sonstige Leistungen der Kinder-, Jugend- und Familienhilfe .....	139

36301 Schul-/Jugendsozialarbeit.....	141
365 Tageseinrichtungen für Kinder.....	144
36501 Tageseinrichtungen für Kinder .....	147
366 Einrichtungen der Jugendarbeit.....	151
36601 Jugendclub.....	153
42 Sportförderung.....	156
421 Förderung des Sports.....	159
42101 Förderung von Sportvereinen .....	160
424 Sportstätten und Bäder.....	162
42401 Sportstätten und Bäder .....	165
51 Räumliche Planung und Entwicklung .....	169
511 Räumliche Planungs- und Entwicklungsmaßnahmen .....	170
51101 Ortsplanung .....	171
51102 Umlegung von Grundstücken .....	173
52 Bauen und Wohnen.....	175
521 Bau- und Grundstücksordnung .....	177
52101 Bau- und Grundstücksordnung.....	178
522 Wohnungsbauförderung.....	180
52201 Kommunale Wohngrundstücke .....	182
523 Denkmalschutz und -pflege .....	185
52301 Denkmalschutz und -pflege .....	186
53 Ver- und Entsorgung.....	188
531 Elektrizitätsversorgung .....	189
53101 Elektrizitätsversorgung .....	190
532 Gasversorgung .....	192
53201 Gasversorgung.....	193
54 Verkehrsflächen und -anlagen, ÖPNV .....	195
541 Gemeindestraßen .....	202
54101 Gemeindestraßen .....	208
542 Kreisstraßen .....	215
54201 Kreisstraßen.....	216
543 Landesstraßen.....	218
54301 Landesstraßen .....	219
545 Straßenreinigung.....	221
54501 Straßenreinigung und Winterdienst.....	222
546 Parkeinrichtungen.....	224
54601 Parkplätze .....	226
547 ÖPNV.....	229
54701 ÖPNV.....	231
55 Natur- und Landschaftspflege .....	234
551 Öffentliches Grün/Landschaftsbau .....	236
55101 Öffentliche Grünanlagen / Spielplätze .....	238
552 Öffentliche Gewässer,/Wasserbauliche Anlagen.....	241
55201 Öffentliche Gewässer .....	242
554 Naturschutz und Landschaftspflege.....	244
55401 Naturschutz und Landschaftspflege .....	245
56 Umweltschutz.....	247
561 Umweltschutzmaßnahmen.....	248
56101 Umweltschutzmaßnahmen .....	249
57 Wirtschaft und Tourismus.....	251
571 Wirtschaftsförderung.....	254
57101 Wirtschaftsförderung .....	255

573 Allgemeine Einrichtungen und Unternehmen .....	257
57301 Wochen- und Sondermärkte .....	260
57302 Haus Bötzesee.....	263
575 Tourismus.....	266
57501 Tourismus .....	267
61 Allgemeine Finanzwirtschaft .....	269
611 Steuern, allgemeine Zuweisungen, allgemeine Umlagen .....	271
61101 Steuern, allgemeine Zuweisungen, allgemeine Umlagen.....	273
612 Sonstige allgemeine Finanzwirtschaft.....	276
61201 Sonstige allgemeine Finanzwirtschaft .....	277
Anlagen.....	278
Rücklagen- und Rückstellungsübersicht .....	279
Übersicht über SoPo und Erträge aus der Auflösung von SoPo .....	280
Verpflichtungsermächtigungen .....	281
Übersicht über allg. Umlagen u. Sozialtransferleistungen .....	282
Übersicht über die Budgets .....	283
Stellenplan .....	287
Verbindlichkeitenübersicht .....	289

# Haushaltssatzung

## der Gemeinde Petershagen/Eggersdorf für die Haushaltsjahre 2023

Auf Grund des § 67 der Kommunalverfassung des Landes Brandenburg wird nach Beschluss der Gemeindevertretung vom 22.12.2022 folgende Haushaltssatzung erlassen:

### § 1

Der Haushaltsplan für das Haushaltsjahr 2023 wird

#### 1. Im Ergebnishaushalt mit dem Gesamtbetrag der

Erträge aus der lfd. Verwaltungstätigkeit auf	32.896.796 EUR
Aufwendungen aus der lfd. Verwaltungstätigkeit auf	32.451.262 EUR
Zinserträge auf	93.400 EUR
Zinsaufwendungen auf	74.100 EUR
außerordentliche Erträge auf	- EUR
außerordentliche Aufwendungen	- EUR

#### 2. Im Finanzhaushalt mit dem Gesamtbetrag der

Einzahlungen auf	32.958.641 EUR
Auszahlungen auf	37.213.920 EUR

festgesetzt.

Von den Einzahlungen und Auszahlungen des Finanzhaushaltes entfallen auf:

Einzahlungen aus der lfd. Verwaltungstätigkeit	31.707.641 EUR
Auszahlungen aus der lfd. Verwaltungstätigkeit	31.688.570 EUR
Einzahlungen aus der Investitionstätigkeit	1.251.000 EUR
Auszahlungen aus der Investitionstätigkeit	4.976.750 EUR
Einzahlungen aus Finanzierungstätigkeit	- EUR
Auszahlungen aus Finanzierungstätigkeit	548.600 EUR
Einzahlungen aus der Auflösung von Liquiditätsreserven	- EUR
Auszahlungen an Liquiditätsreserven	- EUR

### § 2

Kredite zur Finanzierung von Investitionen und Investitionsförderungsmaßnahmen werden nicht festgesetzt.

### § 3

Der Gesamtbetrag der Verpflichtungsermächtigungen zur Leistung von Investitionsauszahlungen und Auszahlungen für Investitionsförderungsmaßnahmen in künftigen Haushaltsjahren (Fälligkeit 2024-2026) wird auf 11.926.000 EUR festgesetzt.

### § 4

Die Steuersätze für die Realsteuern werden für das Haushaltsjahr wie folgt festgesetzt:

1. Grundsteuer	
a) für die land- und forstwirtschaftlichen Betriebe (Grundsteuer A)	200 v.H.
b) für die Grundstücke (Grundsteuer B)	385 v.H.
2. Gewerbesteuer	310 v.H.

### § 5

1. Die Wertgrenze, ab der außerordentliche Erträge und Aufwendungen als für die Gemeinde von wesentlicher Bedeutung angesehen werden, wird auf 250.000 EUR festgesetzt.
2. Die Wertgrenze für die insgesamt erforderlichen Auszahlungen, ab der Investitionen und Investitionsfördermaßnahmen im Finanzhaushalt einzeln darzustellen sind, wird auf 50.000 EUR festgesetzt.
3. Die Wertgrenze, ab der überplanmäßige und außerplanmäßige Aufwendungen und Auszahlungen der vorherigen Zustimmung der Gemeindevertretung bedürfen, wird auf 20.000 EUR festgesetzt.
4. Die Wertgrenzen, ab der eine Nachtragsatzung zu erlassen ist, werden bei:
  - a) Entstehung eines Fehlbetrages auf 500.000 EUR  
und
  - b) bei bisher nicht veranschlagten oder zusätzlichen Einzelaufwendungen oder Einzelauszahlungen auf 250.000 EUR

festgesetzt.

### § 6

entfällt

### § 7

entfällt

Petershagen/Eggersdorf, den 22.12.2022

Marco Rutter  
Bürgermeister

## **Bekanntmachungsanordnung**

Die vorstehende Haushaltssatzung der Gemeinde Petershagen/Eggersdorf für das Haushaltsjahr 2023 und der Finanzplan für den Planungszeitraum 2023 – 2026 wurden von der Gemeindevertretung auf ihrer Sitzung am 22.12.2022 unter den Beschlussnummern ..... und .....beschlossen.

Die vorstehende Haushaltssatzung für das Jahr 2023 der Gemeinde Petershagen/Eggersdorf wird gemäß §§ 3 (3) und 67 (5) der Kommunalverfassung des Landes Brandenburg in der gültigen Fassung öffentlich bekannt gemacht.

Es wird darauf hingewiesen, dass eine Verletzung von Verfahrens- oder Formvorschriften, die in der Kommunalverfassung des Landes Brandenburg (BbgKVerf) enthalten oder aufgrund der BbgKVerf erlassen worden sind, beim Zustandekommen dieser Satzung unbeachtlich sind, wenn sie nicht innerhalb eines Jahres nach der öffentlichen Bekanntmachung der Satzung schriftlich gegenüber der Gemeinde unter der Bezeichnung der verletzten Vorschrift und der Tatsache, die den Mangel ergibt, geltend gemacht worden ist.

Dies gilt nicht, wenn eine vorgeschriebene Genehmigung fehlt. Bei einer Verletzung von landesrechtlichen Verfahrens- oder Formvorschriften über die öffentliche Bekanntmachung gilt dies nur dann, wenn sich die Betroffenen aufgrund der tatsächlich bewirkten Bekanntmachung in zumutbarer Weise verlässlich Kenntnis von dem Satzungsinhalt verschaffen konnten.

Gemäß § 67 (5) BbgKVerf wird darauf hingewiesen, dass jeder in die Haushaltssatzung und ihre Anlagen während der Dienststunden im Rathaus OT Eggersdorf, Am Markt 11, 15345 Petershagen/Eggersdorf Einsicht nehmen kann.

Petershagen/Eggersdorf, den 22.12.2022

Marco Rutter  
Bürgermeister

# **Vorbericht zum Haushaltsplan der Gemeinde Petershagen/Eggersdorf für das Haushaltsjahr 2023**

## **Inhaltsverzeichnis**

1. Vorbemerkungen
2. Statistische Angaben
3. Überblick über den Stand und die Entwicklung der kommunalen Ertrags-, Finanz- und Vermögenslage
  - 3.1 Entwicklung der Ertrags- und Finanzlage
  - 3.2 Entwicklung der Vermögenslage
4. Entwicklung der wichtigsten Erträge und Aufwendungen, Einzahlungen und Auszahlungen aus Investitions- und Finanzierungstätigkeit, des Vermögens und der Schulden im Haushaltsjahr und den vorangegangenen zwei Haushaltsjahren
  - 4.1 Erträge und Aufwendungen
  - 4.2 Einzahlungen und Auszahlungen
  - 4.3 Bilanz-Vermögen
5. Geplante Investitionen und Investitionsförderungsmaßnahmen im Haushaltsjahr und sich daraus ergebende haushaltswirtschaftliche Auswirkungen für die folgenden Jahre
6. Wesentliche Abweichungen des Haushaltsplanes vom mittelfristigen Ergebnis- und Finanzplan des Vorjahres
  - 6.1 Wesentliche Abweichungen des Haushaltsplanes vom mittelfristigen Ergebnisplan des Vorjahres
  - 6.2 Wesentliche Abweichungen des Haushaltsplanes vom mittelfristigen Finanzplan des Vorjahres
7. Finanzierungsbedarf für die Inanspruchnahme von Rückstellungen und dessen Auswirkungen im Finanzplanzeitraum
8. Entwicklung der Salden im Finanzhaushalt, Entwicklung des Finanz-Mittelbestandes und Umfang der in Anspruch genommenen Kassen-Kredite
  - 8.1 Entwicklung der Salden im Finanzhaushalt
  - 8.2 Entwicklung des Finanzmittelbestandes
  - 8.3 Kassenkredit
9. Belastung des Haushalts durch kreditähnliche Rechtsgeschäfte, soweit es sich nicht um Geschäfte der laufenden Verwaltung handelt
10. Bürgschaften und sonstige Haftungsverpflichtungen, soweit es sich nicht um Geschäfte der laufenden Verwaltung handelt



## 1. Vorbemerkungen zum Vorbericht und Haushaltsplan 2023

Der Vorbericht bietet einen umfassenden Überblick über den Stand und die Entwicklung der Haushaltswirtschaft und stellt damit eine umfassende Informationsquelle für die Nutzer (Öffentlichkeit) des Haushaltsplanes dar. Er wird auf der Grundlage des Haushaltsplanes und der Anlagen zum Haushaltsplan erstellt und ist für die Gemeindevertretung, interessierte Einwohner und Abgabepflichtige sowie für die Rechtsaufsichtsbehörde von Bedeutung. Als dynamisches Arbeitsinstrument wird der Haushaltsplan jährlich an die aktuellen und veränderten Bedingungen und Erfordernisse entsprechend der Beschlusslagen angepasst.

Sofern vergleichende Betrachtungen mehrerer Jahre vorgelegt werden, stellen die ausgewiesenen Ergebnisse der Jahre folgenden Arbeitsstand dar:

2009 bis 2021: geprüfte Jahresabschlüsse  
2022: Ansatz des laufenden Haushaltsplanes  
2023 bis 2026: Ansatz des vorliegenden Haushaltsplanes

Im Vorbericht werden wesentliche Entwicklungen dargestellt:

der Erträge und Aufwendungen  
der Ein- und Auszahlungen aus Investitions- und Finanzierungstätigkeit  
der Schulden  
und des Vermögens.

### Haushaltsplanung 2023 bis 2026

Planungsgrundlagen für die Städte und Gemeinden bildeten die Orientierungsdaten des Landes vom 31.12.2021. Die vorliegenden Orientierungsdaten beziehen sich auf die Einwohnerzahlen per 31.12.2020. Neue Daten für den Gemeindeanteil zur Einkommen- und Umsatzsteuer mit dem Stand der Einwohnerzahl per 31.12.2021 (15.611 EW) liegen derzeit noch nicht vor. Diese wurde von uns entsprechend der aktuellen Situation vorsichtig kaufmännisch geschätzt.

Auf Grund der derzeitigen wirtschaftlichen Entwicklung und den Preissteigerungen am Energiemarkt ist es schwierig für die kommenden Planjahre eine korrekte Aussage zur Entwicklung zu machen. Die Ansätze für die Aufwendungen wurden entsprechend der vertraglichen Grundlagen, der erzielten Ausschreibungsergebnisse oder auf Grund von Erfahrungswerten bewertet. Für die Energiekosten und den Leistungsbezug sind Preissteigerungen berücksichtigt worden.

Der seit 2022 gültige Hebesatz von 39,3% wird auch für die Berechnung der Kreisumlage für die Jahre 2023-2026 angesetzt, wobei wir zukünftig wieder mit einem höherem Hebesatz für die Kreisumlage rechnen müssen.

Die Gemeinde Petershagen/Eggersdorf erhält entsprechend der Orientierungsdaten vom 15.09.2022 für 2023 vom Land Brandenburg Schlüsselzuweisungen für gemeindliche Aufgaben in Höhe von 9.584,5 TEUR sowie einem Mehrbelastungsausgleich von T€ 100 und gibt als Kreisumlage an den Landkreis MOL gemäß Entwurf der Haushaltssatzung 8.814,3 TEUR ab. Die Aufwendungen für die Kreisumlage liegen in 2022 gering unter den Erträgen aus den Schlüsselzuweisungen.

Der zum 01.09.2020 geschlossene TVÖD Entgeltvertrag gilt mit einer Laufzeit von 28 Monaten bis zum 31.12.2022. Für die Jahre 2023 – 2026 wurde mit ca. 6 % Tarifsteigerung und höheren AG-Sozialversicherungsleistungen auf Grund der aktuellen Prognosen gerechnet.

Den geringfügig steigenden Steuereinnahmen und Schlüsselzuweisungen stehen steigende Aufwendungen durch Erhöhung der Personalkosten, Abschreibungen und Transferaufwendungen gegenüber. Wie bereits beschrieben ist die derzeitige Entwicklung sehr schwer kalkulierbar.

Die Kreditverbindlichkeit der Gemeinde Petershagen/Eggersdorf für den Neubau der Sporthalle der Grundschule „Am Dorfanger“ beträgt zum 31.12.2022 2.259,4 TEUR mit einer Restlaufzeit bis 2040. Für den Erweiterungsbau an der Grundschule Petershagen erfolgte eine weitere Kreditaufnahme in Höhe von 7.662,1 TEUR. Durch die Neuaufnahme des Kredites erhöht sich die Pro-Kopf-Verschuldung zum 31.12.2022 bei einem Einwohnerstand von 15.611 Einwohnern (Stand per 31.12.2021) auf 622,80 EUR/Einwohner.

## Überblick über die Steuerhebesätze

	2021	2022	2023
Grundsteuer A	200 v.H.	200 v.H.	200 v.H.
Grundsteuer B	385 v.H.	385 v.H.	385 v.H.
Gewerbsteuer	310 v.H.	310 v.H.	310 v.H.

Der Hebesatz der Grundsteuer A und B sowie für die Gewerbsteuer bleiben für das Haushaltsjahr 2023 unverändert.

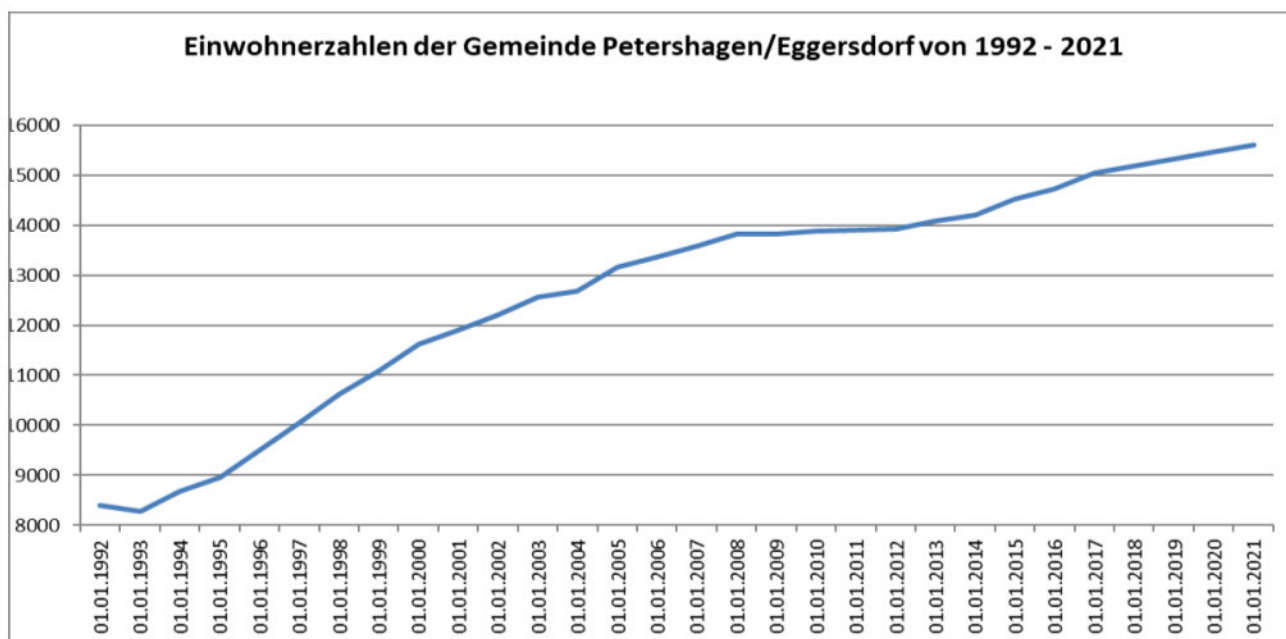
Die Hebesätze der Gemeinde liegen damit weiterhin unter dem Durchschnitt der Kommunen im Land Brandenburg und im gesamten Bundesgebiet (Stand 2021, Statistisches Bundesamt)

	Durchschnittswert für das Land Brandenburg *Ministerium der Finanzen	Durchschnittswert für die Bundesrepublik Deutschland
Grundsteuer A	340 v.H	347 v.H
Grundsteuer B	387 v.H	481 v.H
Gewerbsteuer	327 v.H	403 v.H

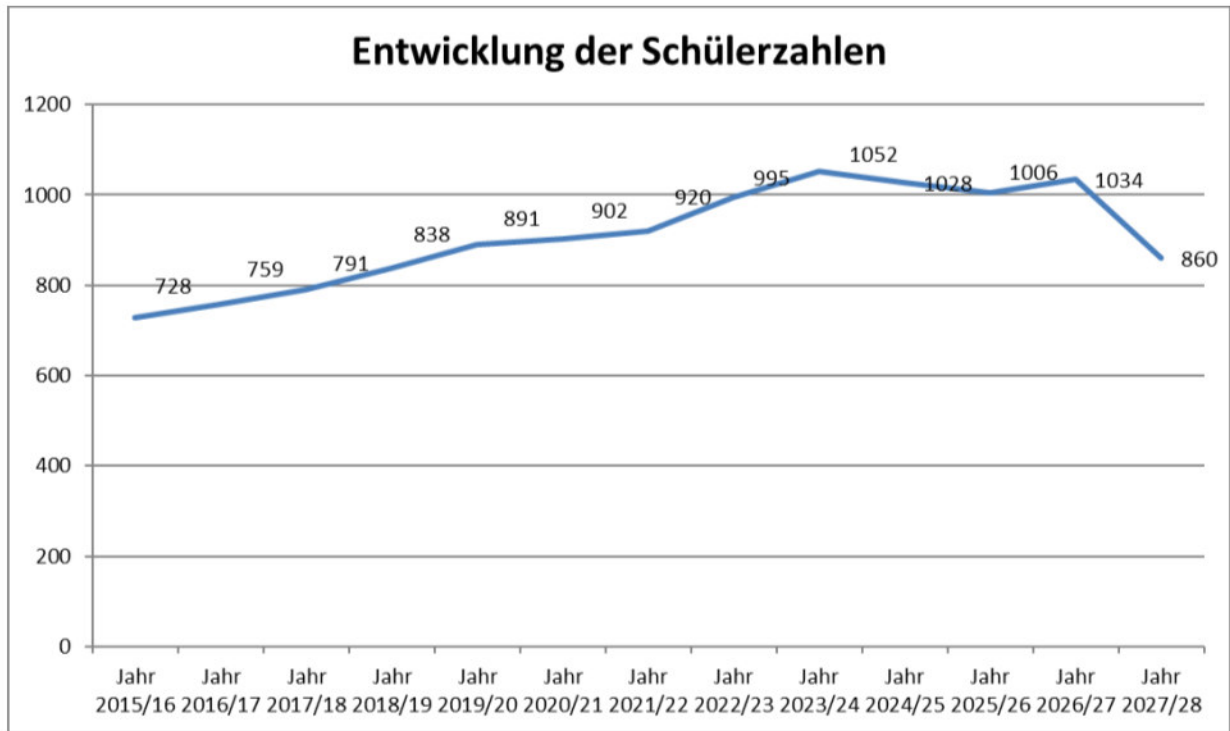
## 2. Statistische Angaben zur Gemeinde Petershagen/Eggersdorf

Die Gemeinde Petershagen/Eggersdorf, bestehend aus den beiden Ortsteilen Petershagen und Eggersdorf, befindet sich als amtsfreie Gemeinde mit einer Einwohnerzahl von 15.611\* im Landkreis Märkisch-Oderland (197.195)\*- \*(Quelle: Amt für Statistik Berlin-Brandenburg 12/21)

Die Zahl der Einwohner hat sich wie folgt entwickelt:



Die Schülerzahlen entwickeln sich wie folgt:

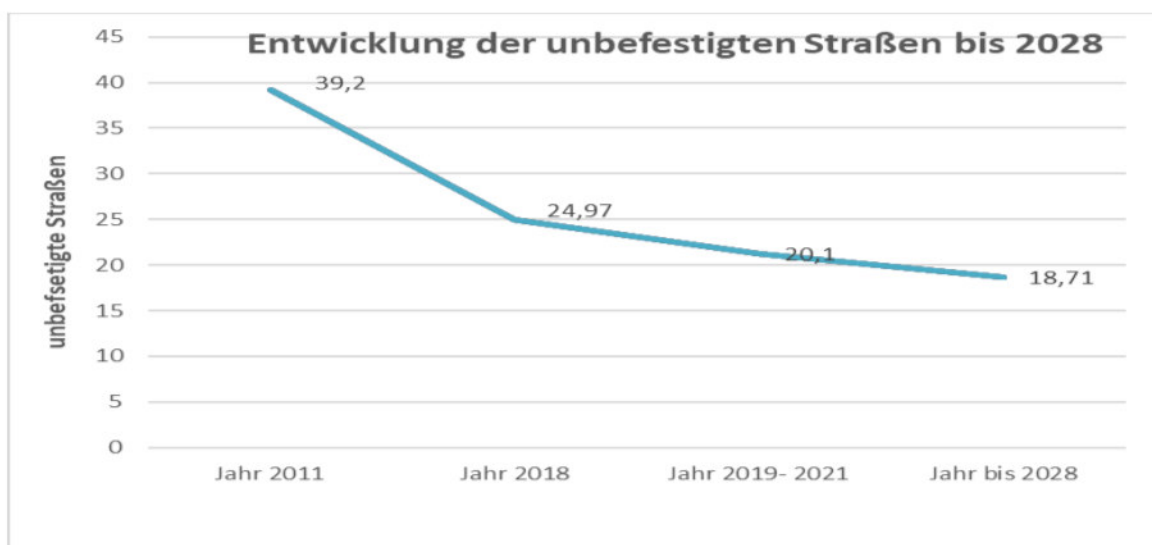


Die Entwicklung der Schülerzahlen basiert auf den aktuellen Daten des Melderegisters. Es kann derzeit keine Berücksichtigung von Baupotenzialen vorgenommen werden, da sich daraus keine Aussage über die Familiengröße und Altersstruktur ableiten lässt. Die Daten werden jährlich aktualisiert.

Aus der Entwicklung der Schülerzahlen lassen sich die Notwendigkeit der geplanten Erweiterungen der Grundschule „Am Dorfanger“, welche in 2022 abgeschlossen wurde und auch des Schulcampus in Eggersdorf, aber auch die Notwendigkeit für die Schaffung von Kita-Plätzen in der Gemeinde, bedingt ableiten. Dazu sind die Statistiken der Schulentwicklungsplanung sowie deren Fortschreibung einschließlich der Stellungnahmen aussagekräftiger.

Weiterhin müssen von Seiten des Schulträgers der weiterführenden Schulen (Landkreis MOL), Maßnahmen zur Erhöhung der Kapazitäten für die Versorgung der Schüler eingeleitet werden.

Das Gemeindegebiet umfasst eine Fläche von ca. 1.800 ha und beinhaltet ein Straßennetz mit einer Länge von ca. 112 km. Davon sind mit Stand 31.12.2021 noch ca. 21,24 km Straße unbefestigt.



In der Gemeinde Petershagen/Eggersdorf sind per 14.09.2022 1.175 (VJ 1.182) Gewerbe, mit einem Gewerbesteueraufkommen von voraussichtlich 1.500 TEUR (einschließlich Vorauszahlungen,

Nachzahlungen und Erstattungen) per 31.12.2022, angemeldet.

Für das Jahr 2023 rechnet die Gemeinde mit einem Gewerbesteueraufkommen von ca. 1.600,0 TEUR.

Davon zahlen per 14.09.2022:

- 866 (VJ 891) Betriebe keine Gewerbesteuer
- 204 (VJ 207) Betriebe bis 5.000 EUR pro Jahr
- 105 (VJ 84) Betriebe über 5.000 EUR pro Jahr

In der Gemeinde gibt es **folgende Einrichtungen:**

**Bildungseinrichtungen:**

- 3 Grundschulen, davon 2 in kommunaler Trägerschaft
- 1 weiterführende Oberschule als Gesamtschule mit gymnasialer Oberstufe in freier Trägerschaft
- 11 Kindertagesstätten, davon 5 in kommunaler Trägerschaft
- 16 Tagesmütter u. -väter

**Soziale Einrichtungen:**

- 10 Öffentliche Spielplätze
- 2 Seniorenheime in privater Trägerschaft
- 1 Kinderheim in freier Trägerschaft
- 1 Behindertenwohnstätte in freier Trägerschaft

**Kulturelle und Freizeiteinrichtungen:**

- Barrierefreies Strandbad am Bötzeesee
- Haus Bötzeesee
- 2 Bibliotheken
- 2 Museen (Büdnerhaus, Schulmuseum)
- Musikschule "Hugo Distler" in privater Trägerschaft
- Mehrzweckhalle Giebelseehalle
- Dorfsaal Petershagen
- Jugendclub
- Angerscheune in Trägerschaft eines Vereins
- Bauernhof Dorfstr. 31-33 in freier Trägerschaft

**Sporthallen/-plätze:**

- Waldsportplatz incl. Vereinshaus (Rasen- und Kunstrasenplatz, Bolzplatz, Beach-Volleyball-Platz)
- Giebelseehalle
- 2 Sporthallen und Sportanlagen an der Grundschule „Am Dorfanger“
- 1 Sporthalle und Sportanlagen an der Grundschule Eggersdorf
- Kleine Sporthalle, Bolzplatz, Halfpipe an der FAW-Gesamtschule

Für die Bürger im Ort sind ca. 45 Vereine Ansprechpartner und leisten vielseitige ehrenamtliche Arbeit u.a. in den Bereichen Sport, Kultur, Bildung, Gesundheit, Inklusion, Senioren, Natur u.v.m.

### **3. Überblick über den Stand und die Entwicklung der kommunalen Ertrags-, Finanz- und Vermögenslage**

#### **3.1 Entwicklung der Ertrags- und Finanzlage**

Die Ertrags- und Aufwandsarten des Ergebnisplanes sowie die Einzahlungen und Auszahlungen des Finanzplanes werden getrennt dargestellt und die Abweichungen zwischen den Planansätzen der Haushaltsjahre 2022 und 2023 werden erläutert. Wesentliche Abweichungen und die Entwicklung der Erträge und Aufwendungen aus den geprüften Jahresabschlüssen im Zeitraum von 2009 – 2021 werden dargestellt.

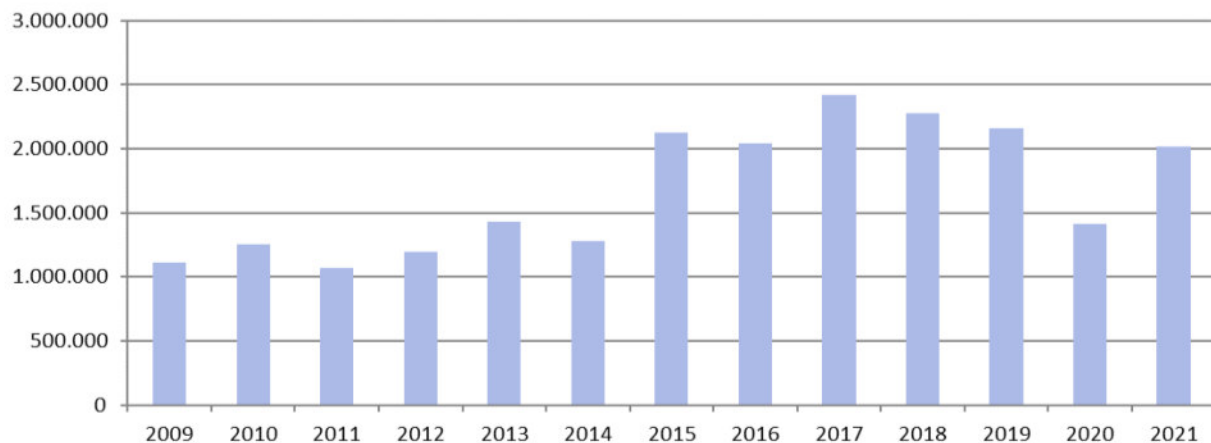
In den ersten Jahren nach Einführung der Doppik war es nicht möglich, einen ausgeglichenen Ergebnishaushalt (ordentliches Ergebnis) mittels eines ausgewogenen Verhältnisses von Erträgen und Aufwendungen vorzulegen, obwohl die Ergebnisse zu den Jahresabschlüssen immer positiv ausfielen. Der Haushalt 2023 weist ein positives ordentliches Ergebnis aus. Für die Haushalte 2024-2026 kann der Haushaltsausgleich derzeit nur durch die Verwendung der Mittel aus der Rücklage des ordentlichen Ergebnisses erzielt werden.

Das Ergebnis entwickelt sich wie folgt: (2021-2026)

Gesamtergebnisplan	Ergebnis 2021	Ansatz 2022	Ansatz 2023	Ansatz 2024	Planung 2025	Planung 2026
Erträge aus laufender Verwaltungstätigkeit	31.397.069,17	29.646.353	32.896.796	32.699.549	32.657.477	32.661.327
Aufwendungen aus laufender Verwaltungstätigkeit	29.378.084,03	29.664.999	32.451.262	33.332.453	33.119.816	32.768.803
<b>Ergebnis aus laufenden Verwaltungstätigkeit</b>	<b>2.018.985,14</b>	<b>-18.646</b>	<b>445.534</b>	<b>-632.904</b>	<b>-462.339</b>	<b>-107.476</b>
Zinsen und sonstige Finanzerträge	93.403,36	93.500	93.400	93.400	93.400	93.400
Zinsen und sonstige Finanzaufwendungen	125.551,82	100.100	74.100	71.200	68.500	65.800
Finanzergebnis	-32.148,46	-6.600	19.300	22.200	24.900	27.600
<b>Ordentliches Jahresergebnis</b>	<b>1.986.836,68</b>	<b>-25.246</b>	<b>464.834</b>	<b>-610.704</b>	<b>-437.439</b>	<b>-79.876</b>
Außerordentliche Erträge	181.461,01	0	0	0	0	0
Außerordentliche Aufwendungen	53.065,49	20.000	0	0	1	0
<b>Außerordentliches Jahresergebnis</b>	<b>128.395,52</b>	<b>-20.000</b>	<b>0</b>	<b>0</b>	<b>-1</b>	<b>0</b>
<b>Gesamtüberschuss/Gesamtfehlbetrag</b>	<b>2.115.232,20</b>	<b>-45.246</b>	<b>464.834</b>	<b>-610.704</b>	<b>-437.440</b>	<b>-79.876</b>

Die Überschüsse der geprüften Jahresabschlüsse wurden den Rücklagen aus Überschüssen des ordentlichen und außerordentlichen Ergebnisses zugeführt. Die Rücklage für die geprüften Jahresabschlüsse bis 2021 beträgt insgesamt 23.486,2 TEUR.

### Entwicklung des Ergebnisse aus laufender Verwaltungstätigkeit (in EUR) der Jahresabschlüsse



#### Haushaltsausgleich gemäß § 25 Abs.1 und 2. KomHKV

Abs. 2 „Kann der Ausgleich der ordentlichen Aufwendungen und der ordentlichen Erträge im Ergebnishaushalt unter Berücksichtigung von Fehlbeträgen des ordentlichen Ergebnisses aus Vorjahren nicht erreicht werden (Fehlbedarf/Fehlbetrag), sind Mittel der Rücklage aus Überschüssen des ordentlichen Ergebnisses für den Haushaltsausgleich zu verwenden.“ bzw.

Abs. 1 „Übersteigt der Gesamtbetrag der ordentlichen Erträge den Gesamtbetrag der ordentlichen Aufwendungen, ist der Unterschiedsbetrag (Überschuss), soweit er nicht zur Abdeckung von

Fehlbeträgen des ordentlichen Ergebnisses aus Vorjahren benötigt wird, der aus Überschüssen des ordentlichen Ergebnisses gebildeten Rücklage zuzuführen.“

Um die dauernde Leistungsfähigkeit zu sichern, ist es dringend erforderlich, dass der Haushalt in jedem Jahr in Planung und Rechnung ausgeglichen ist. Der Haushalt ist ausgeglichen, wenn der Gesamtbetrag der Erträge die Höhe des Gesamtbetrages der Aufwendungen erreicht oder übersteigt, d.h., im Ergebnisplan muss der Ertrag größer oder mindestens gleich dem Aufwand sein.

Der Haushaltsausgleich bezieht sich auf die dauerhafte Sicherung des Vermögensbestandes durch die Erhaltung der Ertragskraft.

Beim Ausgleich der Ergebnisrechnung werden das Eigenkapital und damit das Reinvermögen der Gemeinde erhalten. Um in den kommenden Jahren einen Haushaltsausgleich, ohne den Einsatz von Ersatzdeckungsmitteln gem. § 26 Abs. 2 KomHKV, zu erreichen und auch in Zukunft zu sichern, ist eine sparsame Bewirtschaftung der Mittel unumgänglich und noch mehr als bisher anzustreben, u.a. wird eine strenge Haushaltsdisziplin notwendig sein.

Das heißt, auch daran zu denken, dass jede Investition Abschreibungen und Folgekosten (Personal-, Erhaltungs- und Bewirtschaftungsaufwendungen) verursacht, aber auch bestehende ältere kommunale Infrastruktur erhalten werden muss.

Auch ist es unumgänglich die Aufwendungen und Investitionen in einem wirtschaftlichem Rahmen darzustellen, wie z.B.:

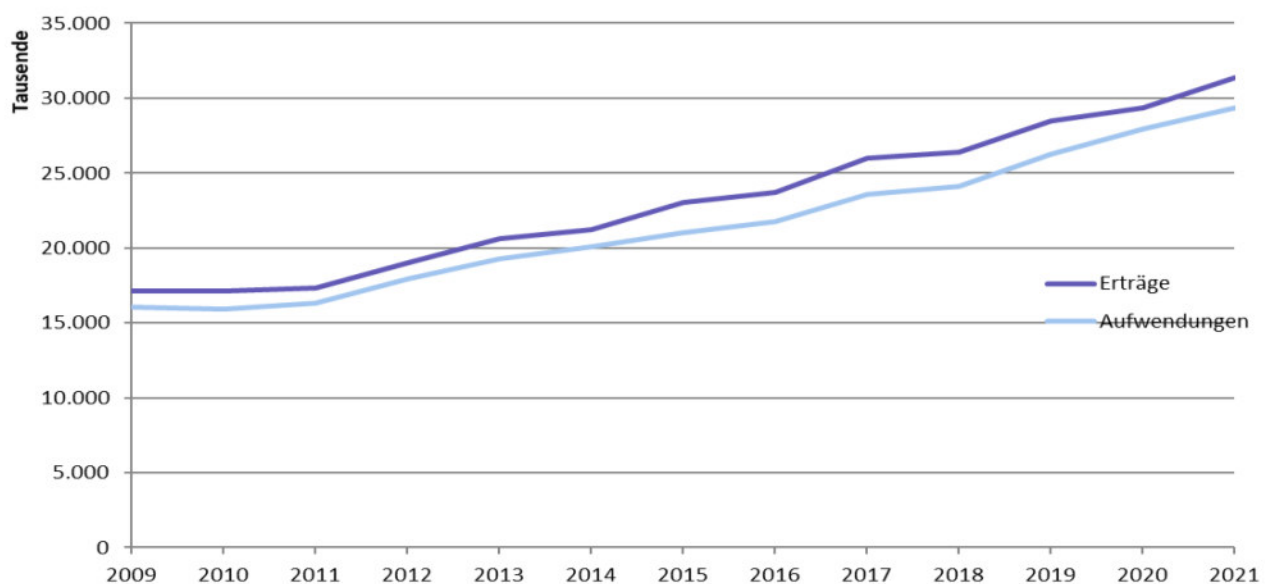
- Unterhaltung von Gebäuden und baulichen Anlagen kommunaler Einrichtungen
- Aufwendungen für die Unterhaltung des unbeweglichen Vermögens (Straßen)
- Investitionen, um das Ansteigen der Abschreibungen und der Folgekosten (Wartung, Unterhaltung, Medienverbrauch) nicht zu vergrößern.

Hier wird im Besonderen auf § 16 Abs. 1 und 2 KomHKV verwiesen.

Da sich die Folgekosten von Investitionen im Ergebnishaushalt niederschlagen und dort erwirtschaftet werden müssen, ist es zukünftig notwendig, vor Beschlüssen zu Investitionen, die sich daraus ergebenden Folgekosten (Unterhaltung, Wartung, Medienverbrauch u.a.) darzustellen und zu bewerten (Wirtschaftlichkeitsbetrachtung mindestens 2 Varianten).

Erst wenn klar ist, dass die Gemeinde, die sich aus Investitionen ergebenden Folgekosten auch in den kommenden Jahren im Haushalt tragen kann, können Beschlüsse zu Investitionen gefasst werden.

Entwicklung der ordentlichen Erträge und Aufwendungen von 2009 – 2021 entsprechend der Jahresabschlüsse



## Entwicklung der Finanzmittel im Planungszeitraum 2021 – 2026

Gesamtfinanzplan	Ergebnis 2021	Ansatz 2022	Ansatz 2023	Planung 2024	Planung 2025	Planung 2026
	EUR	EUR	EUR	EUR	EUR	EUR
Einzahlungen aus laufender Verwaltungstätigkeit	28.433.303,45	27.931.000	31.707.641	31.183.616	31.194.366	31.266.316
Auszahlungen aus laufender Verwaltungstätigkeit	24.602.605,66	28.876.600	31.688.570	31.304.600	30.007.200	29.436.000
Saldo aus laufender Verwaltungstätigkeit	3.830.697,79	-945.600	19.071	-120.984	1.187.166	1.830.316
Einzahlungen aus Investitionstätigkeit	1.784.450,01	2.411.000	1.251.000	846.700	1.205.400	1.146.500
Auszahlungen aus Investitionstätigkeit	2.461.862,74	17.581.200	4.976.750	3.504.100	12.482.800	3.284.600
Saldo aus Investitionstätigkeit	-677.412,73	-15.170.200	-3.725.750	-2.657.400	-11.277.400	-2.138.100
Finanzmittelüberschuss/Finanzmittelfehlbetrag	3.153.285,06	-16.115.800	-3.706.679	-2.778.384	-10.090.234	-307.784
Einzahlungen aus der Finanzierungstätigkeit	0,00	7.662.120	0	0	0	0
Auszahlungen aus der Finanzierungstätigkeit	116.240,24	150.600	548.600	548.600	548.600	548.600
Finanzierungstätigkeit	-116.240,24	7.511.520	-548.600	-548.600	-548.600	-548.600
Veränderung des Bestandes an Zahlungsmitteln	3.037.044,82	-8.604.280	-4.255.279	-3.326.984	-10.638.834	-856.384
+Voraussichtlicher Bestand an eigenen Zahlungsmitteln am Anfang des Haushaltsjahres (ohne Liquiditätskredite und Kontokorrentverbindlichkeiten)	21.819.682,51	24.856.727	22.900.000	18.644.721	15.317.737	4.678.903
Voraussichtlicher Bestand an Zahlungsmitteln am Ende des Haushaltsjahres	24.856.727,33	16.252.447	18.644.721	15.317.737	4.678.903	3.822.519

Die liquiden Mittel der Gemeinde werden bei Umsetzung aller veranschlagten Vorhaben voraussichtlich bis zum Jahr 2026 abschmelzen. Derzeit ist es nicht möglich eine klare Aussage zur Entwicklung der im Haushalt dargestellten Baukosten und deren tatsächliche Höhe sowie auch die tatsächliche Höhe der veranschlagten Fördermittel für die Maßnahmen (Bsp. Sporthalle Eggersdorf) zu treffen, da die Marktlage mit steigenden Baupreisen (steigende Rohstoffpreise) und Lieferengpässe sehr angespannt ist. Sollte die Entwicklung der Baupreise weiter anhalten und Fördermittel nicht wie geplant bewilligt werden, können die in dieser mittelfristigen Finanzplanung dargestellten Mittelzu- und -abflüsse nicht entsprechend umgesetzt werden. Eine wichtige Maßnahme auf Grund der Preisentwicklungen am Markt ist die Aussetzung des Straßenbauprogrammes für die nächsten 2 Jahre, da es derzeit nicht vertretbar ist die Bürger in dieser Situation mit den überproportional gestiegenen Herstellungskosten mit Straßenausbaubeiträgen zu belasten. Der Bau und Erneuerung der Straßenbeleuchtung wird weiter fortgesetzt. Die dargestellte Entwicklung der liquiden Mittel stellt die Gemeinde vor eine große Herausforderung auf Grund des weiterhin stetigen Einwohnerzuwachses. Die Gemeinde muss in diesem Planungszeitraum die Erweiterung des Grundschulzentrums in Eggersdorf (Neubau Zweifeldsporthalle und Erweiterungsbau Schulgebäude) auf Grund wachsender Schülerzahlen in den nächsten Jahren umsetzen. Auch bei den kommunalen Wohnungen müssen unterlassene Modernisierung und Instandhaltungen wie Brandschutz und Strangsanierung in den nächsten Jahren nachgeholt werden.

Die Darstellung der monatlichen Zahlungsverpflichtungen (Fixkosten) spiegelt die Notwendigkeit des Vorhaltens von ausreichend liquiden Mitteln wider. Um einen stabilen Haushalt zu gewährleisten, ist zu überlegen, ob die Gemeindevertretung einen Grundsatzbeschluss gegen Defizite fassen sollte. Hierzu sollte ein einmaliger Beschluss zu einem Mindestbestand an liquiden Mitteln gefasst werden. Dieser Beschluss gibt auch der jährlichen Haushaltsdiskussionen einen Rahmen.

## Monatliche Verbindlichkeiten aus vertraglichen Verpflichtungen (Fixkosten pro Monat)

Objekt	Ist 2021/Monat	Plan 2022/Monat	Plan 2023/Monat	Plan 2024/Monat	Plan 2025/Monat	Plan 2026/Monat
Personalauszahlungen (SK 7011-7041)	872.901	979.583	1.097.608	1.114.283	1.127.267	1.144.475
Wiederkehrende Wartungen (SK 7211-7222)	184.851	352.117	374.646	259.004	190.554	126.063
Mieten/Pachten gem. Vertrag (SK 7231)	81.994	13.542	13.892	13.833	13.925	13.833
Leasing (SK 7232)	1.721	1.883	1.942	2.217	1.842	2.092
Bewirtschaftungsaufwendungen (SK7241)	48.259	61.342	80.977	82.108	83.988	92.533
Haltung von Fahrzeugen (SK7251)	8.116	10.483	11.875	10.833	10.833	10.833
Fortbildung/bes.Betriebs-u. Verw.aufwendungen (SK7261-71)	29.541	46.350	54.833	60.063	59.200	58.971
Dienstleistungen, Mitgliedsbeiträge (SK 7281-91)	47.231	74.225	75.033	81.967	77.433	77.733
Zuweisungen an Zweckverbände (SK7313)	2.285	1.667	2.250	2.250	2.250	2.250
Zuwendungen Kita's gem.Vertrag (SK 7317-7318)	60.892	62.042	68.458	73.433	74.508	72.008
Gewerbesteuerumlage (SK7341)	12.891	14.025	18.000	18.000	18.000	18.000
Kreisumlage (SK 7372)	665.373	672.583	734.525	729.167	729.167	729.167
Auszahlungen f.Ehrenamt (SK 7421)	7.848	8.600	7.408	8.908	8.908	8.317
Geschäftsauszahlungen (SK 7431)	36.268	49.317	39.496	79.088	42.588	38.479
Steuern, Versicherungen (SK 7441)	15.719	15.142	15.992	15.992	15.992	15.992
Erstattung für Dritte (SK74500-7458)	25.558	38.633	23.596	38.171	24.971	23.304
Zinsen (SK 7517)	8.983	2.525	4.525	4.283	4.058	3.833
<b>Summe/Monat</b>	<b>2.110.430</b>	<b>2.404.058</b>	<b>2.625.055</b>	<b>2.593.600</b>	<b>2.485.483</b>	<b>2.437.883</b>

### 3.2 Entwicklung der Vermögenslage

#### Eigenkapitalentwicklung

Der Gemeinde ist gesetzlich vorgeschrieben ein ausgeglichenes Ergebnis zu erzielen, sowie Rücklagen aus Überschüssen des ordentlichen und aus den Überschüssen des außerordentlichen Ergebnisses zu erwirtschaften. Um einen Ausgleich des Ergebnisses zu erreichen, können und müssen Überschüsse des außerordentlichen Ergebnisses und auch die Rücklagen zur Deckung von Fehlbeträgen verwendet werden. Sind diese Möglichkeiten ausgeschöpft, ist ein Haushaltssicherungskonzept aufzustellen.

Die bilanzielle Rücklage darf nicht mit der kameralen Rücklage gleichgesetzt werden. In der Kameralistik diene die (Mindest-)Rücklage dazu, die Zahlungsfähigkeit in Form von liquiden Mitteln zu sichern. Diese Interpretation darf nicht auf die bilanzielle Rücklage angewandt werden.

Durch eine sparsame Haushaltswirtschaft in den vergangenen Jahren konnte eine Rücklage aus Überschüssen des ordentlichen und außerordentlichen Ergebnisses (bis einschließlich 2021) in Höhe von 23.294,5 TEUR und 191,6 TEUR erwirtschaftet werden. Trotz des negativen Saldo des Ergebnisplanes ab den Jahren 2024 wird sich die Rücklage bis 2026 nicht wesentlich verringern.

#### Rücklage aus Überschüssen des ordentlichen Ergebnisses

bis 2021		23.294,5 TEUR	(geprüfte JA)
2022	-	25,2 TEUR	(Plan)
2023	+	464,8 TEUR	
2024	-	610,7 TEUR	
2025	-	437,4 TEUR	
2026	-	79,9 TEUR	

Die Rücklage aus Überschüssen des ordentlichen Ergebnisses würde zum Ende des Jahres 2026 noch ca. **22.606,1 TEUR** betragen.

Die außerordentliche Rücklage entwickelt sich weniger stark, da die geplanten außerordentlichen Erträge (Veräußerung von Grundstücken) nicht realisiert werden.



## Rücklage aus Überschüssen des außerordentlichen Ergebnisses

bis 2021		191,6 TEUR (geprüfte JA)
2022	-	20,0 TEUR

Die Rücklage aus Überschüssen des außerordentlichen Ergebnisses würde zum Ende des Jahres 2026 noch ca. **171,6 TEUR** betragen.

## **Darstellung der Entwicklung des Eigenkapitals**

Passiva	Ist Vorvorjahr	Ansatz Vorjahr	Ansatz HH-Jahr
1. Eigenkapital	46.439.249	46.394.003	46.858.707
davon Basisreinvermögen	22.953.073	22.953.073	22.953.073
Rücklage aus Überschüssen des ordentlichen Ergebnisses	23.294.582	23.269.336	23.734.040
Rücklage aus Überschüssen des ausserordentlichen Ergebnisses	191.594	171.594	171.594

## **4. Entwicklung der wichtigsten Erträge und Aufwendungen, Einzahlungen und Auszahlungen aus Investitions- und Finanzierungstätigkeit, des Vermögens und der Schulden im Haushaltsjahr und den vorangegangenen zwei Haushaltsjahren**

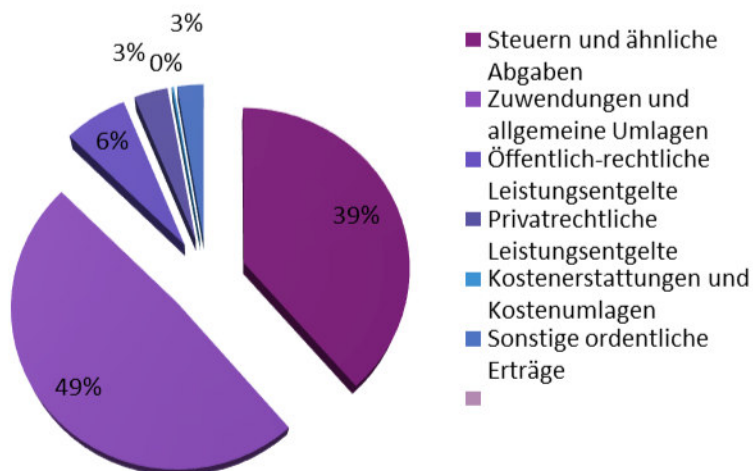
In den folgenden Tabellen werden die wesentlichen Unterschiede im Ergebnisplan aus der Anpassung der Ergebnispositionen, resultierend aus den geänderten Anforderungen, im Unterschied zu dem beschlossenen Haushaltsplan 2022 zu 2023 dargestellt.

### **4.1. Erträge und Aufwendungen**

Die **Erträge** aus laufender Verwaltungstätigkeit und Berücksichtigung der Finanzerträge setzen sich wie folgt zusammen:

Art der Erträge	Ergebnis 2021	Ansatz 2022	Ansatz 2023	Abweichung (Plan 2022- Plan 2023)
	EUR	EUR	EUR	EUR
Steuern und ähnliche Abgaben	12.695.089,56	11.466.200	12.692.300	1.226.100
Zuwendungen und allgemeine Umlagen	13.203.811,18	14.192.000	16.044.190	1.852.190
Öffentlich-rechtliche Leistungsentgelte	2.142.785,05	2.027.753	2.107.592	79.839
Privatrechtliche Leistungsentgelte	901.978,06	986.900	1.116.491	129.591
Kostenerstattungen und Kostenumlagen	98.323,41	131.000	69.000	-62.000
Sonstige ordentliche Erträge	2.355.969,38	842.500	867.223	24.723
<b>Erträge aus laufender Verwaltungstätigkeit</b>	<b>31.397.956,64</b>	<b>29.646.353</b>	<b>32.896.796</b>	3.250.443
Zinsen und sonstige Finanzerträge	93.403,36	93.500	93.400	-100

## Anteil der Erträge an den Erträgen aus laufender Verwaltungstätigkeit 2023



### Erläuterungen zu den wesentlichen Erträgen

Die Haupterträge des Ergebnisplanes 2023 bilden die **Steuern** (38,58%) und **Zuwendungen und allgemeine Umlagen** (48,77%) mit dem größten Anteil der Schlüsselzuweisungen.

Die Berechnung der Schlüsselzuweisung basiert auf den Steuerkraftmesszahlen. Diese wiederum setzen sich zusammen aus den Realsteuern, dem Gemeindeanteil an der Einkommensteuer und Umsatzsteuer des Vorjahres.

Der Bundesrat hat am 18.10.2019 der Reform der Grundsteuer zugestimmt. Damit wird sie fair, einfach und verfassungskonform geregelt. Ein höheres Steueraufkommen soll damit nicht verbunden sein. Die neue Grundsteuer soll ab dem 1. Januar 2025 gelten. Die Neuregelung beachtet die Vorgaben des Bundesverfassungsgerichts, sichert das derzeitige Aufkommensniveau und behält das kommunale Hebesatzrecht bei. Das Land Brandenburg hat sich für das Bundesmodell (wertabhängiges Modell) der Ermittlung entschieden. Danach hat die Finanzverwaltung vier Jahre für die Umsetzungszeit. Ende 2024 muss die Grundsteuer für alle Grundeigentümer neu berechnet worden sein und die Festlegung des Hebesatzes durch die Gemeindevertretung beschlossen werden. Die Entwicklung in den Erträgen zeigt für den Bereich Steuern Mindereinnahmen für die Gewerbesteuer und die Anteile der Gemeinde an den Einkommensteuern gegenüber dem Vorjahr, da derzeit noch keine Aussagen, wie sich die steigenden Erzeugerpreise auf die Einnahmen der Gemeinde in diesen Bereichen auf den Haushalt auswirken. Die Steigerung der Einwohnerzahl durch Zuzüge und der prognostizierte Einkommenszuwachs bei den Arbeitnehmern hat sich bei der Entwicklung des Gemeindeanteils an der Einkommensteuer im Ist des Jahres 2021 immer noch positiv ausgewirkt. Nach vorliegenden Bescheiden erhält die Gemeinde für das Jahr 2022 für die Zuweisung aus dem Gemeindeanteil an der Einkommensteuer 8.378,5 TEUR (Planansatz 2022 7.400 TEUR). Der Ansatz für 2023 wurde entsprechend der aktuellen Situation auf 8.500 TEUR festgesetzt und auch für die kommenden Jahre ohne wesentliche Steigerung in Ansatz gebracht.

Der Planansatz der Gewerbesteuereinnahmen orientiert sich an den aktuellen Corona bedingten Ausfällen, welche sich auf die Einnahmen aus Gewerbesteuer genauso auswirken wie die Ausfälle der Einkommensteuerzahlung für den Planungszeitraum 2023/24. Die Prognose der Entwicklung ist derzeit schwierig.

Nach den vorliegenden Orientierungsdaten des Ministeriums der Finanzen des Landes Brandenburg (15.08.2022) erhält die Gemeinde für das Jahr 2023 allgemeine Schlüsselzuweisungen in Höhe von 9.684,5 TEUR, welche auf den Stand der Einwohnerzahlen per 31.12.2021 und der Steuerkraftmesszahl ermittelt wurden. Gegenüber dem Ist für das HH-Jahr 2022 (9.172,0 TEUR) ist dies eine Erhöhung um 512,5 TEUR.

Die investiven Schlüsselzuweisungen für 2023 sollen entsprechend der Orientierungsdaten vom 15.08.2022 720,4 TEUR betragen (+ 96,0 TEUR) als 2022. Diese sollen in 2023 für den Neubau der Zweifeldturnhalle am Schulcampus Eggersdorf verwendet werden.

Bei einer Steuerkraftmesszahl von 12.743.658 EUR und einer Schlüsselzuweisung von 9.684.557 EUR (inklusive Mehrbelastungsausgleich nach §14 BbgFAG = 100 TEUR) ergibt sich eine Umlagegrundlage von 23.148.640 EUR.

Entwicklung der Schlüsselzuweisungen (€)

2020 Ist	2021 Plan	2022 Plan	2023 Plan	2024 Plan	2025 Plan
7.626.093	8.052.200	8.381.757	8.300.000	8.200.000	8.300.000

Entwicklung der Steuerkraftmesszahl (€) – Basis Vorvorjahr

2020 Ist	2020 Plan	2021 Plan
11.336.277	11.906.520	11.745.031

Der Gemeindeanteil an der Einkommensteuer ist eine feste Größe bei den Erträgen im Haushalt und steigt derzeit jährlich u.a. auch durch die Steigerung der Einwohnerzahl und der Entwicklung der Einkommen der Bürger.

Die Berechnung der Schlüsselzuweisungen basiert auf Grundlage der Einwohnerzahl, der Steuerkraftmesszahl und dem Nivellierungshebesatz gemäß Brandenburger Finanzausgleichsgesetz (BbgFAG).

Für die Planung der Erträge aus der Gewerbesteuer wurde der Durchschnitt der Jahre 2017-2021 errechnet und für die Planung als Wert zu Grunde gelegt. Entsprechend des Hebesatzes für die Gewerbesteuer von 310 v.H. ermittelt sich ein Gewerbesteueraufkommen für die Jahre 2023 bis 2026 von durchschnittlich 1.600 TEUR. Die Anpassung der Gewerbesteuererträge ist bedingt durch die Auswirkungen der Pandemie und der derzeit wirtschaftlichen Entwicklung durch erhöhte Erzeugerpreise und Baupreise auf Grund der Energiekrise vorsichtig geschätzt worden.

Zu den **öffentlich-rechtlichen Leistungsentgelten** zählen auch die Benutzungsgebühren (Elternbeiträge) der Kindereinrichtungen.

In den 5 Kindertagesstätten in kommunaler Trägerschaft werden 1.152 Kinder betreut (Stand: Oktober 2022), davon in den Altersgruppen 0-6 Jahre 334 Kinder und 7-12 Jahre 818 Kinder. Als Erträge aus Elternbeiträgen der fünf kommunalen Kita's werden in 2023 ca. 904,0 TEUR erwartet. Derzeit kann eine konkrete Aussage zur Auswirkung der neuen Kitagebührensatzung auf die Elternbeiträge noch nicht getroffen werden. Es wird aber mit Mindereinnahmen gegenüber dem Vorjahr gerechnet.

Für das beitragsfreie Jahr erhält die Gemeinde als Ausgleich vom Land eine Pauschale in Höhe von 125 EUR/Kind und Monat, insgesamt 120 TEUR. Die Zuschüsse für Beitragsfreiheit wegen Mindereinkommen betragen 17,9 TEUR, das entspricht einem Satz pro Kind und Kitaplatz von 12,50 EUR.

Bei den **privatrechtlichen Leistungsentgelten** stellen die Erträge aus Mieten und Pachten einen wesentlichen Anteil dar. Hierzu zählen die Mieten der kommunalen Wohnungen 2023 (483,0 TEUR), die Miete der FAW gGmbH (291,9 TEUR) und die kommunalen Pachten/Erbbaupachten (110,0 TEUR).

Die Konzessionsabgaben der beiden großen Energieversorger eon/edis AG und EWE (2023: 277,3 TEUR) bilden den größten Anteil an den **sonstigen ordentlichen Erträgen**.

Ebenfalls zu den ordentlichen Erträgen gehören die **Zinsen und sonstigen Finanzerträge**.

Art der Erträge	Ergebnis 2021 EUR	Ansatz 2022 EUR	Ansatz 2023 EUR	Abweichung (Plan 2022- Plan 2023) EUR
Zinsen und sonstige Finanzerträge	93.403,36	93.500	93.400	-100

Infolge der Investitionstätigkeit der Gemeinde und der daraus resultierenden negativen Veränderung des Zahlungsmittelbestandes sowie der sehr niedrigen Zinsen am Kapitalmarkt werden tendenziell weniger bzw. keine Zinserträge aus Geldanlagen bei Kreditinstituten erwirtschaftet werden können. Lediglich die Gewinnanteile aus den edis-Aktien sind als Ertrag noch gesichert (93,5 TEUR).

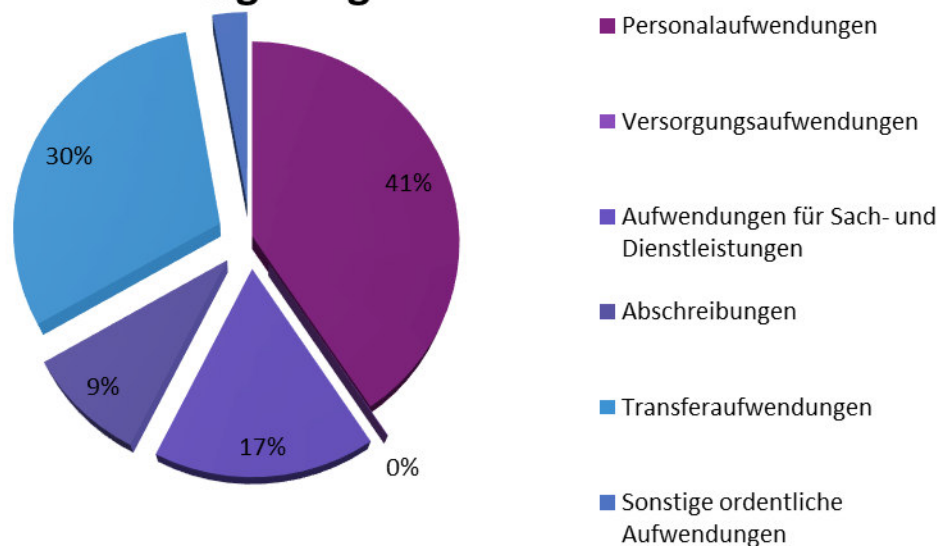
Art der Erträge	Ergebnis 2021 EUR	Ansatz 2022 EUR	Ansatz 2023 EUR	Abweichung (Plan 2022- Plan 2023) EUR
Außerordentliche Erträge	181.461,01	0	0	0

Grundstücksverkäufe werden dem außerordentlichen Ergebnis zugeordnet. Wird ein Grundstück veräußert, ergibt sich ein außerordentlicher Ertrag in Höhe des Kaufpreises. Dem gegenüber steht aber ein außerordentlicher Aufwand (Abgang des Buchwertes des Grundstückes).

Die **Aufwendungen** aus laufender Verwaltungstätigkeit und Zinsaufwendungen setzten sich wie folgt zusammen:

Art der Aufwendungen	Ergebnis 2021 EUR	Ansatz 2022 EUR	Ansatz 2023 EUR	Abweichung (Plan 2022- Plan 2023) EUR
Personalaufwendungen	10.824.008,79	11.755.800	13.171.700	1.415.900
Versorgungsaufwendungen	43.679,00	0	13.900	13.900
Aufwendungen für Sach- und Dienstleistungen	5.281.671,84	4.444.800	5.458.470	1.013.670
Abschreibungen	2.767.667,82	3.366.299	2.997.792	-368.507
Transferaufwendungen	8.905.319,64	9.024.800	9.902.300	877.500
Sonstige ordentliche Aufwendungen	1.555.736,94	1.073.300	907.100	-166.200
				0
<b>Aufwendungen aus laufender Verwaltungstätigkeit</b>	<b>29.378.084,03</b>	<b>29.664.999</b>	<b>32.451.262</b>	<b>2.786.263</b>
Zinsen und sonstige Finanzaufwendungen	125.551,82	100.100	74.100	-26.000

## Anteil der Aufwendungen aus laufender Verwaltungstätigkeit 2023



### Erläuterungen zu einzelnen wesentlichen Aufwendungen

Die **Personalaufwendungen** für das gesamte Personal der Gemeinde, die im Ergebnishaushalt für das Jahr 2023 mit 13.171,7 TEUR veranschlagt sind, ergeben einen Anteil an den Gesamtaufwendungen aus laufender Verwaltungstätigkeit von 40,59%. Die dazugehörigen Stellen (einschl. Altersteilzeitstellen) sind im Stellenplan erfasst, welcher Bestandteil des Haushaltsplanes ist.

Die Gemeindeverwaltung Petershagen/Eggersdorf hat eine Vielzahl an neuen Aufgaben zu bewältigen die teils dauerhaft bestehen werden, teils einen einmaligen hohen Einführungsaufwand mit sich bringen und im Anschluss mit geringerer Kapazität in die Regelarbeit übergehen werden. Hinzu kommen Rückstände, beziehungsweise bisher nicht ausreichend wahrgenommene gemeindliche Aufgaben, welche auch schon von der Gemeindevertretung bemängelt wurden.

Weiterhin bestehen erhebliche Defizite im Bereich der Qualität einiger Aufgaben die extern vergeben wurden, sodass der Wunsch besteht diese wieder durch eigenes Personal wahrnehmen zu können, insbesondere da diesen Defiziten vertraglich nicht beizukommen ist.

Im Vergleich zum Vorjahr ergibt sich im Stellenplan 2023 ein um 7,309 Vollzeitäquivalente erhöhter Stellenbedarf bei der Gemeinde Petershagen/Eggersdorf. Dies rührt in der Hauptsache aus der weiteren tariflichen Senkung der Wochenarbeitszeit bei gleichbleibender Betreuungszeit und entsprechenden Anpassungen in Arbeitsbereichen mit vorgeschriebenem Personalschlüssel, sowie dem erhöhtem Bedarf an Personal im Bauhof auf Grund der zusätzlichen Flächen.- zusätzliche Stelle mit 0,75 Stellenanteil. Somit ergeben sich im Bereich der Kindertagesstätten ein Mehrbedarf an 5,889 und der Vesperversorgung von 0,270 Stellen. Hinzugekommen ist eine befristete Stelle im Sachbereich Tiefbau bis 06/24 für 30h /Woche für das Aufgabengebiet Breitbandausbau. Bezüglich der Personalkosten ist zu ergänzen, dass es sich um Mittelwerte handelt. Die tatsächlichen Kosten sind erst am zum Abschluss des Haushaltsjahres zu ermitteln. Sie sind unter anderem davon abhängig, wieviel einschlägige Berufserfahrung Bewerberinnen/Bewerber mitbringen (Zuordnung zur Erfahrungsstufe) und welches Ergebnis die Tarifverhandlungen des öffentlichen Dienstes ergeben. Nach aktueller Information werden auf Grund der derzeitigen Inflation eine Erhöhung von 10.5% bzw. mindestens 500 € je Beschäftigter gefordert. Die Personalkostenprognose mit 6% Erhöhung ist jedoch, aus den Erfahrungswerten der Vergangenheit, als durchaus realistisch einzuschätzen.

Nach dem Altersteilzeitgesetz (AtG) und dem Tarifvertrag zur Regelung der Altersteilzeit im öffentlichen Dienst (TV ATZ) ist es möglich, Altersteilzeitverträge abzuschließen.

Derzeit liegt eine Vereinbarung für Altersteilzeit nach dem Teilzeitmodell ab 01.09.2021 vor, welche zum 31.08.2023 endet und ein weiterer Vertrag nach dem Blockzeitmodell, welches mit dem Eintritt in die Ruhephase ab 30.09.2023 zum 31.05.2025 endet.

Die **Aufwendungen für Sach- und Dienstleistungen** sind gegenüber dem Vorjahr (4.444,8 TEUR) um 1.013,7 TEUR (5.458,5 TEUR) höher, dass auf Grund mangelnden Beteiligung von Firmen an Ausschreibungen und Lieferengpässen bei Rohstoffen, viele Instandhaltungsmaßnahmen und Lieferungen in 2022 wahrscheinlich nicht mehr umgesetzt werden können, wie bereits im unterjährigem Berichtswesen per 31.05.2022 dargelegt.

Besonders deutlich wird die Diskrepanz bei der Unterhaltung Grundstücke und bauliche Anlagen (Ist 2021 1.682,3 TEUR; Plan 2022 3.108,4 TEUR; Plan 2023 2.676 TEUR).

Die Aufwendungen für die Unterhaltung der Gemeindestraßen incl. Straßenbeleuchtung, Straßenbäume und -begleitgrün (Ist 2021 415,5 TEUR; Plan 2022 427,0 TEUR; 2023 bis 2026 pro Jahr 1.325,0 – 320,0 TEUR) sind derzeit gleichbleibend, wobei auch hier mit steigenden Baukosten zu rechnen ist.

Für die Unterhaltung verschiedener kommunaler Einrichtungen mussten zusätzliche Mittel eingeplant werden wie für den Hort Neubau Petershagen - Einbau von Akustikdecken und Staubentwicklung 60,0 TEUR); Kita Burattino Erneuerung Fettabscheider und die Umsetzung von energetischen Maßnahmen ca. 345,0 TEUR, Grundschule „Am Dorfanger“- Sanierung Klassenräume, Umbau Altbau sowie die Neugestaltung des Schulhofes 250,8 TEUR; Grundschule Eggersdorf- Sanierung Klassenräume und Abschluss Sanierung Regenentwässerung u.a. 100 TEUR; Umbau- und Brandschutzkosten Rathaus Eggersdorf 250,0 TEUR.

Die planmäßige **Abschreibung** erfolgt grundsätzlich in gleichen Jahresraten über die Dauer, in der der Vermögensgegenstand voraussichtlich genutzt werden kann (lineare Abschreibung). Die Sofortabschreibung (Abschreibung im Jahr der Anschaffung) wird bei geringwertigen Wirtschaftsgütern bis 800 EUR netto bei Betrieben gewerblicher Art (Änderung ab 2018) angewendet.

Eine weitere Abschreibungsmöglichkeit bildet die Abschreibung über Sammelposten, das heißt, Wirtschaftsgüter zwischen 150 und 1.000 Euro werden über 5 Jahre im Sammelposten abgeschrieben, welche im §50 (4) KomHKV geregelt ist und nicht gleichlautet mit den steuerlichen Änderungen geregelt wurde.

Die höchsten Abschreibungswerte entfallen auf Gemeindestraßen, kommunale Gebäude und Fahrzeuge. Da diese Abschreibungsbeträge im Ergebnishaushalt die Aufwendungen aus laufender Verwaltungstätigkeit erhöhen und durch Erträge zu erwirtschaften sind, können Investitionen nur in dem Maße durchgeführt werden, wie auch die Abschreibungsbeträge erwirtschaftet werden.

Nachfolgend dargestellt die Entwicklung der Abschreibungen und die dazugehörige Auflösung der Sonderposten als Erträge. Sonderposten werden gebildet für erhaltene Investitionszuschüsse, Beiträge, Fördermittel und Zuweisungen für Investitionsvorhaben. Die Sonderposten werden analog wie die Abschreibungen entsprechend über die Laufzeit des Vermögensgegenstandes ertragsmäßig im Ergebnishaushalt dargestellt.

	Ergebnis 2021	Ansatz 2022	Ansatz 2023	Planung 2024	Planung 2025	Planung 2026
<b>Abschreibungen</b>	<b>2.767.667,82</b>	<b>3.366.299,00</b>	<b>2.997.792,00</b>	<b>3.145.253,00</b>	<b>3.243.316,00</b>	<b>3.385.803,00</b>
Abschreibungen auf imm.VG u. Sachanlagen	2.652.521,20	3.297.139,00	2.936.260,00	3.086.240,00	3.190.306,00	3.328.502,00
Abschreibung Sammelposten geringwertige Wirtschaftsgüter	53.267,49	42.360,00	46.412,00	48.093,00	42.590,00	46.881,00
Abschreibung geringwertiger Wirtschaftsgüter	28.372,88	25.400,00	13.700,00	9.500,00	9.000,00	9.000,00
Abschreibungen auf Finanzanlagen	1.420,00	1.400,00	1.420,00	1.420,00	1.420,00	1.420,00
Abschreibg. auf Umlaufvermögen, EWB u. PWB von Forderungen	-6.198,24	0,00	0,00	0,00	0,00	0,00
Forderungsverluste	37.857,80	0,00	0,00	0,00	0,00	0,00
Außerplanmäßige Abschreibungen	426,69	0,00	0,00	0,00	0,00	0,00
<b>Erträge aus der Auflösung von Sonderposten</b>	<b>1.430.755,81</b>	<b>1.813.853,00</b>	<b>1.581.330,00</b>	<b>1.609.333,00</b>	<b>1.556.511,00</b>	<b>1.488.411,00</b>
Erträge Auflösung SoPo aus Zuweisung öfftl. Hand	376.127,86	749.800,00	523.015,00	558.460,00	538.403,00	511.590,00
Erträge aus der Auflösg.von SoPo aus Beiträgen. Baukosten- u. Inv.zuschüssen	907.442,95	918.553,00	913.542,00	908.577,00	905.747,00	890.421,00
Erträge Auflösung sonstige Sonderposten	147.185,00	145.500,00	144.773,00	142.296,00	112.361,00	86.400,00
<b>Auswirkungen auf den Ergebnishaushalt</b>	<b>1.336.912,01</b>	<b>1.552.446,00</b>	<b>1.416.462,00</b>	<b>1.535.920,00</b>	<b>1.686.805,00</b>	<b>1.897.392,00</b>

Zu den **Transferaufwendungen** gehören die Kreis-und Gewerbesteuerumlage als größte Posten

#### Entwicklung der Kreisumlage (€)- Basis Umlagegrundlage und Hebesatz

2021 Ist	2022 Ansatz	2023 Ansatz	2024 Plan	2025 Plan	2026 Plan
7.626.093	8.189.300	8.814.300	8.750.000	8.750.000	8.750.000

#### Hebesatz der Kreisumlage (%)

2021	2022	2023	2024	2025	2025
40,1	39,3	39,3	noch nicht bekannt		

Der Prozentsatz der Kreisumlage wird für 2023 voraussichtlich weiterhin 39,3 % betragen. Somit ergibt sich aus der Umlagegrundlage in Höhe von 22.428.258 EUR und einem Hebesatz von 39,3 % eine Kreisumlage in Höhe von 8.814.300 EUR.

Nicht weniger unerheblich sind u.a.

- die Zuschüsse der Gemeinde für die 6 Kindereinrichtungen freier Träger, die im Bedarfsplan des Kreises stehen und in denen 366 Kinder betreut werden, steigen von Ist 2021 (544,4 TEUR) um 40,0 TEUR auf 2022 (584,4 TEUR), wobei es sich hier um Vorauszahlungen an die freien Träger handelt. Die Spitzabrechnungen erfolgen erst in späteren Jahren. Es ist auch hier mit steigenden Kosten gerade in der Bewirtschaftung der Objekte zu rechnen.
- die Kosten für die Frühstücks-, Mittag- und Vesperversorgung in den kommunalen Kita's (181,6 TEUR) und die Zuschüsse für die Mittagsversorgung an den kommunalen Grundschulen (36,4 TEUR)
- die Förderung von Vereinen und der Jugend in 2022 (48,5 TEUR) sowie die Förderung der Mitglieder der ortsansässigen Vereine durch kostenlosen Nutzung aller kommunalen Sportstätten der Gemeinde.
- die Aufwendungen an den Zweckverband „Stöbber-Erpe“ (20,0 TEUR) für die laufende Unterhaltung der Gräben im Ort
- der Abschluss des Baus der Regenwasserableitung Teilungssee wird mit 50,0 TEUR in 2023 beendet werden und es erfolgt die Planung der Umsetzung der Maßnahmen für die anderen Teiche im Ort (kleiner und großer Giebelsee, Teilungssee, Schillerteich, Mühlenteich) für welche nicht unerhebliche Mittel für Sanierungen bereitgestellt werden müssen (2023 127,0 TEUR).
- Um den historischen Dorfanger weiter zu gestalten, soll der „Dorfsaal Petershagen“, der sich seit 2020 im Eigentum der Gemeinde befindet, bauwerkserhaltend mit ca. 310 TEUR in 2023 saniert werden. Die Umsetzung der geplanten vollständigen Sanierung des Dorfsaals in Höhe von 1.284 TEUR kann derzeit nicht aus dem laufendem Haushalt der Gemeinde erfolgen, da keine Fördermittel zur Verfügung stehen. Derzeit erfolgt die geförderte Erstellung eines Quartierskonzepts für den Dorfkern, in dem geprüft wird, in wie weit die geplante Sanierung förderfähig ist.

Die größten Positionen der **sonstigen ordentlichen Aufwendungen** sind die Geschäftsaufwendungen (Ist 2021 432,1 TEUR; 2022 569,8 TEUR; 2023 474,0 TEUR), die Aufwendungen für Steuern, Versicherungen, Schadensfälle (2021 187,1 TEUR; 2022 181,7 TEUR; 2023 191,9 TEUR) und die Erstattungen an Gemeinden für Kinder unseres Ortes, die in anderen Gemeinden betreut werden müssen (2021 329,7 TEUR; 2022 446,9 TEUR; 2023 263,3 TEUR).

Erst nach Beseitigung der Baumängel konnten im neuem Objekt der Kita IB die volle Auslastung von den insgesamt ca. 100 Plätze für Kinder unserer Gemeinde zur Verfügung gestellt werden. Damit verringern sich die Kosten, die für die Unterbringung unserer Kinder an andere Gemeinde gezahlt werden mussten, jedoch werden die Zuschüsse an freie Träger steigen.

Bei der Wahl der Einrichtungen haben Eltern das Wahlrecht.

Ebenfalls zu den ordentlichen Aufwendungen gehören die Zinsen und sonstigen Finanzaufwendungen.

	Ergebnis 2021	Ansatz 2022	Ansatz 2023	Abweichung (Plan 2022- Plan 2023)
Art der Aufwendungen	EUR	EUR	EUR	EUR
Zinsen und sonstige Finanzaufwendungen	125.551,82	100.100	74.100	-26.000

Die Kreditaufnahmen in Höhe von 2.561.000 EUR (2020) sowie der in 2022 aufgenommenen 7.662.120 EUR werden sich erst in den Folgejahren in den Zinsaufwendungen bemerkbar machen. Der Aufhebung der Zahlung von Verwarentgelten stehen gestiegene Zinsbelastungen für den in 2022 aufgenommenem Kredit für das Grundschulzentrum Petershagen entgegen.

	Ergebnis 2021	Ansatz 2022	Ansatz 2023	Abweichung (Plan 2022- Plan 2023)
Art der Aufwendungen	EUR	EUR	EUR	EUR
Außerordentliche Aufwendungen	53.065,49	20.000	0	-20.000

Die außerordentlichen Aufwendungen ergeben sich aus der Verbuchung von Restbuchwerten bei Grundstücksverkäufen und Abgängen von Restbuchwerten.

#### 4.2 Einzahlungen und Auszahlungen

In der Finanzplanung werden alle zahlungsrelevanten Vorgänge dargestellt.

Die zahlungsunwirksamen Beträge wie

Abschreibungen

Erträge aus der Auflösung von Sonderposten

Bildung von Rückstellungen werden ausschließlich in der Ergebnisrechnung

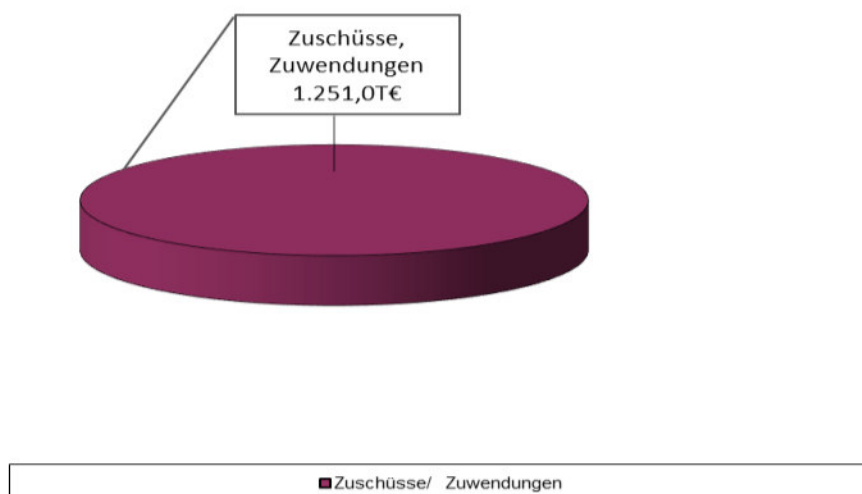
dargestellt.

Die Finanzplanung selbst ist somit im engeren Sinne nicht relevant für den Haushaltsausgleich. Sie stellt eine Nebenbedingung des Haushaltsausgleichs dar, weil die Sicherung einer soliden Finanzierung und der laufenden Liquidität wichtige ergänzende Ziele für eine gesunde Haushaltswirtschaft sind.

	Ergebnis 2021	Ansatz 2022	Ansatz 2023	Abweichung (Plan 2022 - Plan 2023)
	EUR	EUR	EUR	EUR
Einzahlungen aus Investitionstätigkeit	1.784.450,01	2.411.000,00	1.251.000,00	-1.160.000
Einzahlungen aus Investitionszuwendungen	828.804,03	2.134.100	1.251.000	-883.100
Einzahlungen aus Beiträgen und Entgelten	701.510,12	741.100	0	-741.100
Einzahlungen aus der Veräußerung von Grundstücken, grundstücksgleichen Rechten und Gebäuden	2.369,75	230.000	0	-230.000

In 2023 werden nur Einzahlungen aus Investitionszuwendungen als Haupteinnahmequelle der Einzahlungen aus Investitionstätigkeit erfolgen. Das sind unter anderem die investiven Schlüsselzuweisungen in Höhe von 720,0 TEUR, der Mehrbelastungsausgleich Straßenausbaubeiträge in Höhe von 146,7 TEUR sowie weitere Fördermittel für den ÖPNV.

#### Einzahlungen aus der Investitionstätigkeit im Jahr 2023



In den letzten Jahren sind jeweils höhere Auszahlungen als Einzahlungen aus Investitionstätigkeit geplant und getätigt worden, welche langfristig zur Minderung des Bestandes an liquiden Mitteln führen.

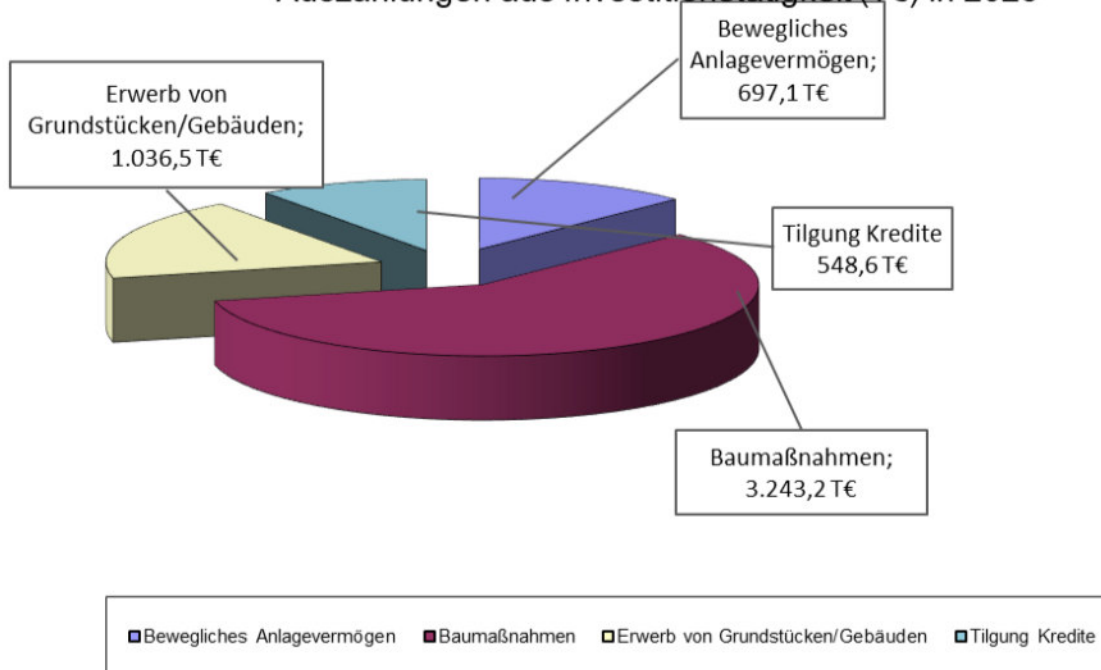


	Ergebnis 2021	Ansatz 2022	Ansatz 2023	Abweichung (Plan 2022 - Plan 2023)
	EUR	EUR	EUR	EUR
Auszahlungen aus Investitionstätigkeit	2.461.862,74	17.581.200	4.976.750	-12.604.450
Auszahlungen für Baumaßnahmen	1.843.500,20	14.744.500	3.243.200	-11.501.300
Auszahlungen für den Erwerb von immateriellen Vermögensgegenständen	30.873,48	83.300	39.700	-43.600
Auszahlungen für den Erwerb von Grundstücken, grundstücksgleichen Rechten und Gebäuden	26.259,86	1.121.500	1.036.500	-85.000
Auszahlungen für den Erwerb von übrigem Sachanlagevermögen	561.229,20	1.631.900	657.350	-974.550

Die investiven Maßnahmen wurden auf der Grundlage der von der Gemeindevertretung beschlossenen Investitionen fortgeschrieben. Die Auszahlungen aus Investitionstätigkeit für die Folgejahre sind bestimmt durch Investitionen an der Grundschule Eggersdorf (Neubau Zweifeldturnhalle insgesamt 7,200,0 TEUR und Planung des Erweiterungsbaus) sowie weitere Maßnahmen Rathaus Eggersdorf 250 TEUR, kommunalen Wohnungen (100,00 TEUR) und für den Bau des Bolzplatzes am Waldsportplatz vorgesehen.

Die Umsetzung des SBP 2024 (2. Fortschreibung 2018) wurde für die nächsten 2 Jahre auf Grund der Kostenentwicklung ausgesetzt und soll nochmals auf Umsetzung geprüft werden, da die Ablehnung der Erschließung durch die Bürger auf Grund der Kosten immer mehr zu nimmt.

### Auszahlungen aus Investitionstätigkeit (T€) in 2023



### 4.3. Bilanz – Vermögen

Das Vermögen (Mittelverwendung) der Gemeinde wird auf der Aktivseite der Bilanz abgebildet, die Mittelherkunft (Verbindlichkeiten, Rückstellungen Zuschüsse, Eigenkapital) auf der Passivseite abgebildet, die aber nicht Bestandteil des Haushaltsplanes ist.

Aktiva	Ist Vorvorjahr	Ansatz Vorjahr	Ansatz HH-Jahr
<b>1. Anlagevermögen</b>	65.779.741	79.994.642	81.973.600
<b>2. Umlaufvermögen</b>	26.940.520	24.140.520	19.929.241
<b>3. Aktive Rechnungsabgrenzungsposten</b>	274.870	248.870	222.870

Bei den ausgewiesenen Vermögensbeständen handelt es sich um hochgerechnete Schätzwerte, die auf der Grundlage der vorliegenden Bestände per 31.12.2021 den Planwerten 2022 und 2023 ermittelt wurden. Berücksichtigt sind nicht die Abgänge aus Umlaufvermögen und Anlageabgänge. Grundlage sind die Umsetzung der Investitionen und die Inbetriebnahme und der daraus resultierenden Abschreibung.

Der Rechnungsabgrenzungsposten wird planmäßig um den als vorausbezahlte Pacht für die Modernisierung des Strandbades Bötzsee in der Ergebnisrechnung jährlich über einen Zeitraum von 20 Jahren als Aufwand aufgelöst.

#### Entwicklung der Schulden für den Planungszeitraum:

	Ergebnis 2021	Ansatz 2022	Ansatz 2023	Planung 2024	Planung 2025	Planung 2026
	EUR	EUR	EUR	EUR	EUR	EUR
Einzahlungen aus der Finanzierungstätigkeit	0,00	7.662.120	0	0	0	0
Auszahlungen aus der Finanzierungstätigkeit	116.240,24	150.600	548.600	548.600	548.600	548.600
Saldo aus Finanzierungstätigkeit	-116.240,24	7.511.520	-548.600	-548.600	-548.600	-548.600

Weitere Kreditaufnahme sind für den Planungszeitraum der mittelfristigen Finanzrechnung derzeit nicht geplant.

Verbindlichkeiten aus Kreditaufnahmen für Investitionen und Investitionsfördermassnahmen	Ist	Ansatz	Ansatz	Plan	Plan	Plan
	2021	2022	2023	2024	2025	2026
<b>DG Hyp Altkredite</b>	<b>41.097</b>	<b>0</b>	<b>0</b>	<b>0</b>	<b>0</b>	<b>0</b>
davon Tilgung	-40.916		0			
Zins	-1.213		0			
<b>KfW Kredit Neubau Turnhalle/ Grundschulzentrum Petershagen</b>	<b>2.485.676</b>	<b>2.259.326</b>	<b>2.108.676</b>	<b>1.958.026</b>	<b>1.807.376</b>	<b>1.656.726</b>
davon Tilgung		-150.650	-150.650	-150.650	-150.650	-150.650
Zins		-240	-300	-300	-300	-300
Tilgungszuschuss		-75.700				
<b>KfW Kredit Grundschulerweiterung OT Petershagen; Neubau Turnhalle</b>		<b>7.662.120</b>	<b>6.101.460</b>	<b>5.703.460</b>	<b>5.305.460</b>	<b>4.907.460</b>
davon Tilgung			-398.000	-398.000	-398.000	-398.000
Zins			-54.100	-51.200	-48.200	-45.300
Tilgungszuschuss			-1.162.660			

#### 5. Geplante Investitionen und Investitionsförderungsmaßnahmen im Haushaltsjahr und sich daraus ergebende haushaltswirtschaftliche Auswirkungen für die folgenden Jahre

Folgende Investitionsmaßnahmen sind in den Haushaltsjahren 2023-2026 vorgesehen. Daraus sind die entsprechenden Folgekosten (Unterhaltungs- und Bewirtschaftungskosten sowie die Abschreibungen), welche sich in der Ergebnisrechnung widerspiegeln und Berücksichtigung bei der Entwicklung der liquiden Mittel finden, zu planen.

Grundstückserwerb/-verkauf						
KOST	Massnahmen	Investitions- volumen 2023 -2026	planmäßiger Erwerb/Verkauf	voraussichtliche Folgekosten ab Inbetriebnahme		Erträge/ Fördermittel 2023-2026
				Unterhaltung und Bewirtschaftung	Abschreibung	
		EUR		p.a.(EUR)	p.a.(EUR)	EUR
1110500	Erwerb von Grundstücken (u.a., Arrondierungsflächen, Ackerlan,)	415.000	2023-2026			
2110107	Erwerb Grundstück Bau der Sporthalle	820.500	2023			
5410100	Grundstückserwerb	305.500	2023-2026			
<b>Summe Grundstückserwerb/-verkauf</b>		<b>1.541.000</b>			<b>0</b>	<b>0</b>

übriges Sachanlagevermögen						
KOST	Massnahmen	Investitions- volumen 2023 -2026	planmäßiger Erwerb	voraussichtliche Folgekosten ab Inbetriebnahme		Erträge/ Fördermittel 2023-2026
				Unterhaltung und Bewirtschaftung	Abschreibung	
		EUR		p.a.(EUR)	p.a.(EUR)	EUR
1110340	Erwerb Hardware	330.500	2026-2026	keine	110.167	
	Erwerb Software	149.400	2023-2026	2.988	29.880	
1110747	Erwerb Fahrzeuge Fuhrpark (u.a. Ersatz von Leasingfahrzeugen als Kauf, LKW mit Zubehör)	503.200	2023-2026	30.000	62.900	
1260100	Erwerb Feuerwehrfahrzeug FFW Petershagen und Eggersdorf	600.000	2023-2026	20.000	60.000	
	Ausstattung Feuerwehr	97.600	2023-2026	keine	9.760	
1280100	Notstromaggregate	67.100	2023-2024	keine	6.710	
3650113	Spielgeräte, Ausstattungen	86.000	2023-2026	1.500	8.600	
4240116	mobile Trübinen, Brüstung	60.000	2023-2024	1.500	6.000	
5510100	Umsetzung Spielleitplanung	85.500	2023-2026	1.500	8.550	
<b>Summe übriges Sachanlagevermögen</b>		<b>1.979.300</b>			<b>302.567</b>	<b>0</b>

Hochbau						
KOST	Massnahmen	Investitions- volumen 2023 -2026	planmäßiger Erwerb	voraussichtliche Folgekosten ab Inbetriebnahme		Erträge/ Fördermittel 2023-2026
				Unterhaltung und Bewirtschaftung	Abschreibung	
		EUR		p.a.(EUR)	p.a.(EUR)	EUR
2110107/71	<b>Gesamtinvestition GS Eggersdorf</b>	<b>15.354.000</b>				
	Sporthalle, Mensa, Barrierefreiheit	<b>7.394.000</b>	2022-2026	80.000	123.233	
	Erweiterungsbau	<b>7.960.000</b>	2023-2028	100.000	132.667	
4240116	<b>Waldsportplatz</b>	<b>677.800</b>				
	Bolzplatz	400.000	2023	10.000	20.000	
	Sanierung Laufbahn Waldsportplatz	100.000	2023	10.000		
	Neubau Lagerhalle	177.800	2023	2.000	17.780	
5220100	Modernisierung und Dachgeschoßausbau Fichtestr. 1	<b>711.800</b>	2023-2024	7.000	8.288	
	Umbau Rathaus Petershagen zum Wohnhaus	<b>165.000</b>	2025-2026	5.000	3.300	
5730220	Bürgerhaus/Verwaltungsgebäude	<b>2.868.700</b>	2023-2026	60.000	57.374	
<b>Summe Hochbau (Investitionen)</b>		<b>34.833.814</b>			<b>510.688</b>	

ÖPNV						
KOST	Massnahmen	Investitions- volumen 2023 -2026	planmäßiger Erwerb	voraussichtliche Folgekosten ab Inbetriebnahme		Erträge/ Fördermittel 2023-2026
				Unterhaltung und Bewirtschaftung	Abschreibung	
		EUR		p.a.(EUR)	p.a.(EUR)	EUR
5470100	Gesamtinvestition Bahnhofsumfeld (Busbahnhof, Fahrradabstellanlage, Automatiktoilette	2.235.339	ab 2020			
	Busbahnhof	1.515.811	2023	100.000	75.791	1.238.254
	Bau Bushaltestellen	685.000	2023-2026	80.000	68.500	14.000
<b>Summe ÖPNV</b>		<b>2.200.811</b>			<b>144.291</b>	<b>1.252.254</b>

Tiefbau Kostenstelle 5410100						
Massnahmen	M.-Nr	Investitions- volumen 2023 -2026	planmäßige Inbetrieb- nahme	voraussichtliche Folgekosten ab Inbetriebnahme		Beitragsvolumen /Fördermittel und Mittel aus Mehrbelastungs- ausgleich 2023- 2026
				Unterhaltung- (1,50 €/lfd.m) und Bewirtschaftungs- kosten (1,72 €/lfd.m)	Abschreibung	
		EUR		p.a.(EUR)	p.a.(EUR)	EUR
Straßenbeleuchtung div. Str. in beiden Ortsteilen	01	563.400	2023-2024		28.170	586.800
Altlandsberger Ch. E. Gehweg	02	1.069.982	ab 2019	11.270	53.499	329.400
Elbestr. Gehweg	04	230.000		11.270	11.500	
Petershagener Chaussee	18	158.300	2024	258	5.277	0
Landsberger Str. E. Gehweg	22	957.000	2023	6.279	47.850	0
Gehweg Karl-Liebknecht-Str.	62	268.800	2025	1.868	8.960	0
Charlottenstr. P. 2.BA	68	190.000	2026	299	6.333	85.700
Stiller Grund	80	661.500	2025	1.127	22.050	0
Bahnhofstr. E.	94	270.000	2025	1.030	13.500	0
Bötzseestr. E.	105	670.000	2024	3.220	22.333	0
An der Forst P.	107	102.000	2026	2.380	3.400	0
Gutenbergstr. P.	108	393.000	2026	1.378	13.100	214.100
Karl-Liebknecht-Str. E.	122	260.000	2025	486	8.667	225.000
Rosenstr. P. Planstr.	123	356.000	2026	1.877	11.867	187.600
Bahnhofstr. P. Gehweg	124	239.000	2023	966	11.950	0
Gehweg Wilhelmstr. E.	129	87.500	2025	966	4.375	0
Kreisel Wilhelmstr. E.	130	390.000	2025	966	19.500	0
Radweg Heuweg	131	159.500	2024	966	7.975	
<b>Summe Tiefbau</b>		<b>7.025.982</b>		<b>46.606</b>	<b>300.306</b>	<b>1.628.600</b>

Durch die weiteren Investitionsmaßnahmen im Straßenbau verbessern sich die Infrastrukturbedingungen der Gemeinde fortlaufend. Jedoch erhöhen sich durch den weiteren Straßenbau die Folgekosten wie z. Bsp. Straßenreinigung und Winterdienst, welche derzeit ausschließlich von der Gemeinde getragen werden.

Durch die rückwirkende Änderung des § 20 Abs. 3 – 5 des Kommunalabgabengesetzes zum 01.01.2019 zur Erhebung von Straßenausbaubeiträgen waren für 2019 Ausfälle bei den Einzahlungen aus Beiträgen und Entgelten zu verzeichnen. Das Land Brandenburg hat zum Ausgleich für die entgangenen Einnahmen der Kommunen im September 2019 die Mehrbelastungsausgleichsverordnung verabschiedet. Diese regelt, dass den Gemeinden rückwirkend zum 01.01.2019 einen pauschalisierten Betrag in Höhe von 1.416,77 EUR je km Straße mit einer jährlichen Dynamisierung zur Verfügung gestellt wird.

Die gesetzliche Regelung trifft nicht für Straßen zu, welche als Erschließungsmaßnahmen gelten. Für die Erschließung werden weiterhin Beiträge erhoben. Vorausleistungsbescheide in Höhe von mindestens 75% der umlegbaren Kosten sollten so früh wie möglich erstellt werden. Seit 2015 werden den Bürgern auch Ablösevereinbarungen für die Erschließungsbeiträge angeboten, von denen im vergangenen Haushaltsjahr vermehrt Gebrauch gemacht wurde.

Unter den Gesichtspunkten der Änderungen des Gesetzgebers und der Entwicklung der liquiden Mittel der Gemeinde erfolgt eine Überprüfung des Straßenbauprogrammes und es wurde für den Zeitraum 2023/2024 eine Aussetzung des Straßenbauprogrammes vorgenommen.

Die Gemeinde soll bei sparsamster Haushaltswirtschaft bemüht sein, die Folgekosten (Unterhaltung und Bewirtschaftung, Abschreibungen und Personalkosten), die durch den geplanten Ersatzbau bzw. Erweiterung kommunaler Gebäude und durch den weiteren Straßenbau entstehen, auch in den nächsten Jahren zu erwirtschaften. Dies erfordert eine strenge Haushaltsdisziplin und ist nur möglich, wenn schon in der Planungsphase und vor Beschlussfassung durch die Gemeindevertretung wirtschaftliches Denken auch praktiziert wird.

### **Verpflichtungsermächtigung**

Eine Verpflichtungsermächtigung ist eine Festlegung im Haushalt, mit dem die Gemeindevertretung die Verwaltung ermächtigt, im zu beschließenden Haushaltsjahr Verpflichtungen einzugehen, die zu Auszahlungen in zukünftigen Haushaltsjahren führen. Verpflichtungsermächtigungen sind in den kommunalen Haushalten nur für Investitionsvorhaben zulässig, da diese regelmäßig über einen längeren Zeitraum geplant und finanziert werden

Für das Haushaltsjahr 2023 wurden Verpflichtungsermächtigungen zur Leistung von Investitionszahlungen in Höhe von 11.926 TEUR festgesetzt. Diese werden wie folgt fällig und verwendet:

Verpflichtungsermächtigungen	voraussichtlich fällige Auszahlungen		
	2024	2025	2026
	1	2	3
Neubau Sporthalle Eggersdorf	290.000	6.300.000	500.000
Erweiterungsbau Grundschule Eggersdorf	60.000	60.000	410.000
Neubau Bürgerhaus	60.000	2.453.700	295.000
Investitionen Straßenbau	884.000	438.300	175.000
<b>Gesamtsumme Verpflichtungsermächtigungen:</b>	<b>1.294.000</b>	<b>9.252.000</b>	<b>1.380.000</b>
Nachrichtlich: Im Rahmen mittelfristigen Finanzplanungszeitraumes vorgesehene Kreditaufnahmen für Investitionen (ohne Umschuldungskredite)	0	0	0

## 6. Wesentliche Abweichungen des Haushaltsplanes vom mittelfristigen Ergebnis- und Finanzplan des Vorjahres

### 6.1. Wesentliche Abweichungen des Haushaltsplanes vom mittelfristigen Ergebnisplan des Vorjahres

Ertrags- und Aufwandsarten	Ansatz 2023 lt. Plan Vorjahr	Ansatz 2023	Abweichung
	€	€	€
Steuern und ähnliche Abgaben	11.566.300	12.692.300	1.126.000
Zuwendungen und allgemeine Umlagen	14.019.400	16.044.190	2.024.790
Öffentlich-rechtliche Leistungsentgelte	2.068.683	1.116.491	-952.192
Privatrechtliche Leistungsentgelte	998.500	69.000	-929.500
Kostenerstattungen und Kostenumlagen	150.800	867.223	716.423
Sonstige ordentliche Erträge	838.700	0	-838.700
Erträge aus laufender Verwaltungstätigkeit	29.642.383	32.896.796	3.254.413
Personalaufwendungen	12.083.500	13.171.700	1.088.200
Versorgungsaufwendungen	0	13.900	13.900
Aufwendungen für Sach- und Dienstleistungen	4.275.900	5.458.470	1.182.570
Abschreibungen	2.990.841	2.997.792	6.951
Transferaufwendungen	9.058.300	9.902.300	844.000
Sonstige ordentliche Aufwendungen	1.215.500	907.100	-308.400
Aufwendungen aus laufender Verwaltungstätigkeit	29.624.041	32.451.262	2.827.221
Ergebnis der laufenden Verwaltungstätigkeit	18.342	445.534	427.192
Zinsen und sonstige Finanzerträge	93.500	93.400	-100
Zinsen und sonstige Finanzaufwendungen	80.800	74.100	-6.700
Finanzergebnis	12.700	19.300	6.600
Ordentliches Jahresergebnis	31.042	464.834	433.792
Außerordentliche Erträge	0	0	0
Außerordentliche Aufwendungen	20.000	0	-20.000
Außerordentliches Jahresergebnis	-20.000	0	20.000
Gesamtüberschuss/Gesamtfehlbetrag	11.042	464.834	453.792

Erläuterungen siehe Punkt 4.1.

## 6.2. Wesentliche Abweichungen des Haushaltsplanes vom mittelfristigen Finanzplan des Vorjahres

Ein- und Auszahlungsarten	Ansatz 2023 lt. Plan Vorjahr	Ansatz 2023	Abweichung
	€	€	€
Steuern und ähnliche Abgaben	11.566.300	12.692.300	1.126.000
Zuwendungen und allgemeine Umlagen	13.487.450	15.819.950	2.332.500
Öffentliche-rechtliche Leistungsentgelte	1.217.900	1.277.050	59.150
Privatrechtliche Leistungsentgelte	998.500	1.116.491	117.991
Kostenerstattungen und Kostenumlagen	328.400	331.600	3.200
Sonstige Einzahlungen	437.400	367.850	-69.550
Zinsen und sonstige Finanzeinzahlungen	94.000	102.400	8.400
<b>Einzahlungen aus laufender Verwaltungstätigkeit</b>	<b>28.129.950</b>	<b>31.707.641</b>	<b>3.577.691</b>
Personalauszahlungen	12.083.300	13.171.700	1.088.400
Auszahlungen für Sach- und Dienstleistungen	4.675.900	7.495.770	2.819.870
Transferauszahlungen	9.034.800	9.878.800	844.000
Zinsen und sonstige Finanzauszahlungen	1.442.000	1.142.700	-299.300
<b>Auszahlungen aus laufender Verwaltungstätigkeit</b>	<b>27.236.000</b>	<b>31.688.970</b>	<b>4.452.970</b>
<b>Saldo aus laufender Verwaltungstätigkeit</b>	<b>893.950</b>	<b>18.671</b>	<b>-875.279</b>
Einzahlungen aus Investitionszuwendungen	2.898.400	1.251.000	-1.647.400
Einzahlungen aus Beiträgen und Entgelten	361.200	0	-361.200
Einzahlungen aus der Veräußerung von Grundstücken, grundstücksgleichen Rechten und Gebäuden	0	0	0
<b>Einzahlungen aus Investitionstätigkeit</b>	<b>3.259.600</b>	<b>1.251.000</b>	<b>-2.008.600</b>
Auszahlungen für Baumaßnahmen	2.721.400	3.243.200	521.800
Auszahlungen für den Erwerb von immateriellen Vermögensgegenständen	17.400	39.700	22.300
Auszahlungen für den Erwerb von Grundstücken, grundstücksgleichen Rechten und Gebäuden	464.200	1.036.500	572.300
Auszahlungen für den Erwerb von übrigem Sachanlagevermögen	345.000	657.350	312.350
<b>Auszahlungen aus Investitionstätigkeit</b>	<b>3.548.000</b>	<b>4.976.750</b>	<b>1.428.750</b>
<b>Saldo aus Investitionstätigkeit</b>	<b>-288.400</b>	<b>-3.725.750</b>	<b>-3.437.350</b>
<b>Finanzmittelüberschuss/Finanzmittelfehlbetrag</b>	<b>605.550</b>	<b>-3.707.079</b>	<b>-4.312.629</b>
<b>Einzahlungen aus der Finanzierungstätigkeit</b>	<b>0</b>	<b>0</b>	<b>0</b>
Auszahlungen für die Tilgung von Krediten für Investitionen	0	0	0
<b>Auszahlungen aus der Finanzierungstätigkeit</b>	<b>150.600</b>	<b>548.600</b>	<b>398.000</b>
<b>Saldo aus Finanzierungstätigkeit</b>	<b>-150.600</b>	<b>-548.600</b>	<b>-398.000</b>
<b>Veränderung des Bestandes an Zahlungsmitteln</b>	<b>454.950</b>	<b>-4.255.679</b>	<b>-4.710.629</b>
<b>+Voraussichtlicher Bestand an eigenen Zahlungsmitteln am Anfang des Haushaltsjahres (ohne Liquiditätskredite und Kontokorrentverbindlichkeiten)</b>	<b>12.995.720</b>	<b>22.900.000</b>	<b>9.904.280</b>
<b>Voraussichtlicher Bestand an Zahlungsmitteln am Ende des Haushaltsjahres</b>	<b>13.450.670</b>	<b>18.644.321</b>	<b>5.193.651</b>

Erläuterungen siehe Punkt 4.2.

## 7. Finanzierungsbedarf für die Inanspruchnahme von Rückstellungen und dessen Auswirkungen im Finanzplanzeitraum

Rückstellungen sind Schulden gegenüber Dritten, die dem Grunde und oder der Höhe und der Fälligkeit nach ungewiss sind und deren Verursachung in der laufenden Rechnungsperiode liegt. Für folgende ungewisse Verbindlichkeiten und Aufwendungen sind Rückstellungen nach vernünftiger Beurteilung in angemessener Höhe zu bilden, wenn mit einer Inanspruchnahme zu rechnen ist:

- a) Pensionsverpflichtungen nach den beamtenrechtlichen Bestimmungen
- b) Beihilfeverpflichtungen gegenüber Versorgungsempfängern
- c) Lohn- und Gehaltszahlung für Zeiten der Freistellung von der Arbeit im Rahmen von Altersteilzeitarbeit u.ä. Maßnahmen
- d) unterlassene Aufwendungen für Instandhaltungen im Haushaltsjahr, die im folgendem Haushaltsjahr nachgeholt werden
- e) Rekultivierung und Nachsorge von Abfalldetonen
- f) Sanierung von Altlasten
- g) ungewisse Verbindlichkeiten im Rahmen des Finanzausgleichs und von Steuerschuldverhältnissen
- h) drohende Verpflichtungen aus Bürgschaften, Gewährleistungen und anhängigen Gerichtsverfahren
- i) sonstige Verpflichtungen, die vor dem Bilanzstichtag wirtschaftlich begründet wurden und die dem Grunde oder der Höhe nach noch nicht genau bekannt sind, sofern der zu leistende Betrag nicht geringfügig ist

Für andere Zwecke dürfen Rückstellungen nicht gebildet werden.

Der Finanzierungsbedarf ist Bestandteil des Finanzplanes und folgende Sachverhalte sind berücksichtigt:

Die Gesamtdarstellung ist der Übersicht zum Haushaltsplan zu entnehmen.

Zu d) Rückstellungen Aufwendungen für unterlassene Instandhaltungen

### Rückstellungen unterlassene Instandhaltung

Produkt	Sachverhalt	Stand 31.12.2022 EUR	Inanspruch- nahme 5213000 EUR	Zuführung 5212000 EUR	Stand 31.12.2023 EUR
1110302	Umbaumaßnahmen Rathaus Eggersdorf	250.000	250.000	0	0
1260100	Funkgerät, Hydranten	37.500	37.500	0	0
1260104	Fussbodenerneuerung	20.000	20.000	0	0
1260105	Fussbodenerneuerung, Fettabscheider	50.000	50.000	0	0
2110106	Umbau Altbau	265.800	265.800	0	0
21101061	Aussenanlagen	30.000	30.000	0	0
2110107	Schulhofentwässerung, Sanierung Klassenräume	90.000	90.000	0	0
2180108	Dach, Aula,	27.000	27.000		0
2810100	OdF Denkmal	100.000	100.000	0	0
2810148	Dorfsaal	292.000	292.000	250.000	250.000
3650100	Fettabscheider, Fassade	67.000	67.000	230.000	230.000
3650111	Erweiterung Sicherheitsbeleuchtung, HAA	10.000	52.000	0	-42.000
3650112	Sanierung Toiletten	27.000	27.000		0
3650113	Sanierung Speisesaal, Museumsräume, Schallschutz	70.000	70.000	0	0
4240114	Erneuerung Prallschutzwände	35.000	35.000	35.000	35.000
5220100	Sanierungsmassnahmen dive.Wohnhäuser	81.000	81.000	55.000	55.000
5410100	Straßenunterhaltung	400.000	400.000	0	0
5520100	Regenwasserableitung	185.000	185.000		
		2.037.300	2.079.300	570.000	528.000



Zu h) Rückstellungen für drohende Verpflichtungen aus anhängigen Gerichtsverfahren

Produkt	Sachverhalt	Stand 31.12.2022 EUR	Inanspruch- nahme 5494213 EUR	Zuführung 5212000 EUR	Stand 31.12.2023 EUR
1110342	Klageverfahren	17.500	17.500	500.000	500.000

Zu i) sonstige Rückstellungen – Darstellung wesentlicher Positionen

### Darstellung wesentliche Sonstige Rückstellung

Produkt	Sachverhalt	Stand 31.12.2022 EUR	Inanspruch- nahme 9494510 EUR	Zuführung 5212000 EUR	Stand 31.12.2023 EUR
1110443	Prüfung Jahresabschluß	12.000	12.000	12.000	12.000
3650100	Kita-Kinder in anderen Gemeinden	130.000	130.000	120.000	120.000
	noch nicht abgerechnete Leistungen (Versorgerabrechnungen, Leistungen, welche im Vorjahr erbracht wurden etc.)	228.000	228.000	300.000	300.000

Sachverhalte aus dem laufenden Haushaltsjahr für Zuführungen zu Rückstellungen können erst im laufenden Jahr erkannt werden und die Aufwendungen müssen dann im laufenden Jahr aus den geplanten Aufwendungen entweder nicht verbraucht worden sein oder es ist ein unvorhersehbarer Zustand eingetreten, der eine Zuführung erfordert, die dann aus dem Budget abgedeckt werden muss.

Die Höhe der gebildeten Rückstellungen wird als eine Position der Bilanz dargestellt. Die voraussichtlichen Zuführungsbeträge zu den einzelnen Rückstellungsarten sind als Aufwand im Ergebnisplan sowie die voraussichtliche Inanspruchnahme in der Bilanz dargestellt. Sie sind in der Anlage Rückstellungsübersicht detailliert ersichtlich.

## 8. Entwicklung der Salden im Finanzhaushalt

### 8.1 Entwicklung der Salden im Finanzhaushalt

	Ergebnis 2021	Ansatz 2022	Ansatz 2023	Planung 2024	Planung 2025	Planung 2026
	EUR	EUR	EUR	EUR	EUR	EUR
Saldo aus laufender Verwaltungstätigkeit	3.830.697,79	-945.600	19.071	-120.984	1.187.166	1.830.316
Saldo aus Investitionstätigkeit	-677.412,73	-15.170.200	-3.725.750	-2.657.400	-11.277.400	-2.138.100
Saldo aus Finanzierungstätigkeit	-116.240,24	7.511.520	-548.600	-548.600	-548.600	-548.600

Die Ursache der negativen Salden aus der Investitionstätigkeit resultieren aus den Investitionen im Bereich Hochbau (Erweiterung der Grundschule „Am Dorfanger“, Erweiterung Grundschulcampus Eggersdorf, Bau Bürgerhaus/Verwaltungsgebäude und der Umsetzung der Straßen-, Gehweg- und Radwegbaumaßnahmen, welche aus dem Bestand an liquiden Mitteln und aus Kreditaufnahme getätigt werden und wofür keine bzw. geringe Einzahlungen (z.B. Investitionszuschüsse, Fördermittel) zu verzeichnen sind. Aus der heutiger Entwicklung der Baupreise und gestiegenen Bewirtschaftungskosten müssen die veranschlagten Investitionen der mittelfristigen Finanzplanung einer nochmaligen Prüfung zu Baupreisen, Zeitablauf und Fördermöglichkeit unterzogen werden und an die Entwicklung zur nächsten Haushaltsplanung angepasst werden, da die finanzielle Leistungsfähigkeit bei steigenden Baupreisen nicht mehr gewährleistet ist.

Der Saldo aus Ein- und Auszahlungen aus laufender Verwaltungstätigkeit für das Planjahr 2024 ist negativ. In den Planjahren 2023 und ab 2025 ff wird wieder ein positiver Saldo ausgewiesen.

## 8.2 Entwicklung des Finanzmittelbestandes

	Ergebnis 2021	Ansatz 2022	Ansatz 2023	Planung 2024	Planung 2025	Planung 2026
	EUR	EUR	EUR	EUR	EUR	EUR
Veränderung des Bestandes an Zahlungsmitteln	3.037.044,82	-8.604.280	-4.255.279	-3.326.984	-10.638.834	-856.384
+Voraussichtlicher Bestand an eigenen Zahlungsmitteln am Anfang des Haushaltsjahres (ohne Liquiditätskredite und Kontokorrentverbindlichkeiten)	21.819.682,51	24.856.727	22.900.000	18.644.721	15.317.737	4.678.903
Voraussichtlicher Bestand an Zahlungsmitteln am Ende des Haushaltsjahres	24.856.727,33	16.252.447	18.644.721	15.317.737	4.678.903	3.822.519

Unter Berücksichtigung der Umsetzung der geplanten Investitionsmaßnahmen und Auszahlungen der laufenden Verwaltungstätigkeit werden die liquiden Mittel bis 2026 auf 3.822,5 TEUR abgeschmolzen sein. Zu berücksichtigen ist dabei, dass bereits in 2024/25 mit der Planung/Ausschreibung des Erweiterungsbaus an der Grundschule Eggersdorf begonnen wird. Die derzeit veranschlagten Kosten werden derzeit auf insgesamt 7.400 TEUR geschätzt und sind bei Übergabe des Erweiterungsbaus in 2027 fällig. Eine weitere Kreditaufnahme ist aus heutiger Sicht nicht zu empfehlen, da die Gemeinde bereits ab 2023 jährlich 548.600 EUR über einen Zeitraum von 20 Jahren an Tilgung für die bestehenden Kredite (9.921.620 EUR) zu leisten hat. Eine konkrete Aussage zu den Zinszahlungen lässt sich aus heutiger Sicht nicht machen, da es bei den Verträgen nur eine 10-jährige Zinsbindung gibt. Die durchschnittliche Verschuldung pro Einwohner beträgt zum 31.12.2023. 669 EUR.

Eine Berücksichtigung der aktuellen Preisentwicklung bei den Bewirtschaftungskosten und steigenden Baukosten konnte nur bedingt berücksichtigt werden und muss in der zukünftigen Planung der Folgejahre angepasst werden. Die derzeitigen monatlichen Fixkosten betragen durchschnittlich 2.625,0 TEUR mit stark steigender Tendenz. Für das Jahr 2024 muss eine neue Strom- und Gasausschreibung für die gemeindlichen Objekte und Straßenbeleuchtung erfolgen, wo der Ausgang noch offen ist. Im Ergebnis der Ausschreibung muss sich die Gemeinde auf wesentliche Steigerung bei den Aufwendungen für Strom und Gas einstellen.

## 8.3 Kassenkredite

Der Höchstbetrag des Kassenkredites ist laut Beschluss 4/11/94/09 der Gemeindevertretung auf 500.000 EUR festgelegt worden.

Kassenkredite können zur Liquiditätsüberbrückung in Anspruch genommen werden, sofern andere Mittel hierfür nicht zur Verfügung stehen.

Kassenkredite mussten bis einschließlich 31.12.2022 nicht in Anspruch genommen werden.

Die Kassenlage im Haushaltsjahr 2022 war bis dato ausgeglichen.

## 9. Belastung des Haushalts durch kreditähnliche Rechtsgeschäfte, soweit es sich nicht um Geschäfte der laufenden Verwaltung handelt

Kreditähnliche Rechtsgeschäfte wurden nicht eingegangen.

## 10. Bürgschaften und sonstige Haftungsverpflichtungen, soweit es sich nicht um Geschäfte der laufenden Verwaltung handelt

Bürgschaften und sonstige Haftungsverpflichtungen bestehen nicht.



**Übersicht über die Ergebnisentwicklung  
Haushaltsjahr 2023  
- in EUR -**

	Ergebnis des Vorjahres  2021	Ansatz des Vorjahres  2022	Ansatz des Haushaltsja hres  2023	Planung Haushaltsja hr +1 2024	Planung Haushaltsja hr +2 2025	Planung Haushaltsja hr +3 2026
ordentliches Ergebnis gemäß Ergebnishaushalt/-rechnung	1.986.837	-25.246	464.834	-610.704	-437.439	-79.876
<b>= ordentliches Ergebnis unter Berücksichtigung von Fehlbeträgen aus Vorjahren</b>	<b>1.986.837</b>	<b>-25.246</b>	<b>464.834</b>	<b>-610.704</b>	<b>-437.439</b>	<b>-79.876</b>
<b>= ordentliches Jahresergebnis nach Heranziehung von Ersatzdeckungsmitteln gem. § 26 Abs. 2 und 3 KomHKV</b>	<b>1.986.837</b>	<b>-25.246</b>	<b>464.834</b>	<b>-610.704</b>	<b>-437.439</b>	<b>-79.876</b>
außerordentliches Ergebnis gemäß Ergebnishaushalt/-rechnung	128.396	-20.000	0	0	-1	0
<b>= außerordentliches Ergebnis unter Berücksichtigung von Fehlbeträgen aus Vorjahren</b>	<b>128.396</b>	<b>-20.000</b>	<b>0</b>	<b>0</b>	<b>-1</b>	<b>0</b>
<b>= außerordentliches Jahresergebnis nach Verwendung als/Heranziehung von Ersatzdeckungsmitteln gem. § 26 Abs. 3, 5 und 6 KomHKV</b>	<b>128.396</b>	<b>-20.000</b>	<b>0</b>	<b>0</b>	<b>-1</b>	<b>0</b>
<b>Stand der Rücklage aus Überschüssen des ordentlichen Ergebnisses</b>	<b>23.294.582</b>	<b>23.269.336</b>	<b>23.734.170</b>	<b>23.123.466</b>	<b>22.686.026</b>	<b>22.606.150</b>
<b>Stand der Rücklage aus Überschüssen des außerordentlichen Ergebnisses</b>	<b>191.594</b>	<b>171.594</b>	<b>171.594</b>	<b>171.594</b>	<b>171.593</b>	<b>171.593</b>



**Ergebnishaushalt und mittelfristige Ergebnisplanung**  
**Haushaltsjahr 2023**  
**- in EUR -**

Ertrags- und Aufwandsarten		Ergebnis des Vorjahres	Ansatz des Vorjahres	Ansatz des Haushaltsjahres	Planung Haushaltsjahr +1	Planung Haushaltsjahr +2	Planung Haushaltsjahr +3
		2021	2022	2023	2024	2025	2026
		1	2	3	4	5	6
1.	Steuern und ähnliche Abgaben	12.695.090	11.466.200	12.692.300	12.592.300	12.592.300	12.592.300
2.	Zuwendungen und allgemeine Umlagen	13.203.811	14.192.000	16.044.190	15.855.335	15.889.778	15.939.665
4.	Öffentlich-rechtliche Leistungsentgelte	2.142.785	2.027.753	2.107.592	2.095.677	2.098.597	2.082.521
5.	Privatrechtliche Leistungsentgelte	901.978	986.900	1.116.491	1.133.391	1.148.991	1.163.891
6.	Kostenerstattungen und Kostenumlagen	98.323	131.000	69.000	142.900	74.300	54.700
7.	Sonstige ordentliche Erträge	2.355.969	842.500	867.223	879.946	853.511	828.250
9.	Bestandsveränderungen	-887	0	0	0	0	0
<b>10.</b>	<b>= Erträge aus laufender Verwaltungstätigkeit</b>	<b>31.397.069</b>	<b>29.646.353</b>	<b>32.896.796</b>	<b>32.699.549</b>	<b>32.657.477</b>	<b>32.661.327</b>
11.	Personalaufwendungen	10.824.009	11.755.800	13.171.700	13.371.800	13.527.600	13.734.100
12.	Versorgungsaufwendungen	43.679	0	13.900	13.900	13.900	13.900
13.	Aufwendungen für Sach- und Dienstleistungen	5.281.672	4.444.800	5.458.470	5.679.000	5.352.000	4.713.400
14.	Abschreibungen	2.767.668	3.366.299	2.997.792	3.145.253	3.243.316	3.385.803
15.	Transferaufwendungen	8.905.320	9.024.800	9.902.300	9.897.700	9.910.600	9.880.600
16.	Sonstige ordentliche Aufwendungen	1.555.737	1.073.300	907.100	1.224.800	1.072.400	1.041.000
<b>17.</b>	<b>= Aufwendungen aus laufender Verwaltungstätigkeit</b>	<b>29.378.084</b>	<b>29.664.999</b>	<b>32.451.262</b>	<b>33.332.453</b>	<b>33.119.816</b>	<b>32.768.803</b>
<b>18.</b>	<b>= Ergebnis der laufenden Verwaltungstätigkeit (10 ./ 17)</b>	<b>2.018.985</b>	<b>-18.646</b>	<b>445.534</b>	<b>-632.904</b>	<b>-462.339</b>	<b>-107.476</b>
19.	Zinsen und sonstige Finanzerträge	93.403	93.500	93.400	93.400	93.400	93.400
20.	Zinsen und sonstige Finanzaufwendungen	125.552	100.100	74.100	71.200	68.500	65.800
<b>21.</b>	<b>= Finanzergebnis</b>	<b>-32.148</b>	<b>-6.600</b>	<b>19.300</b>	<b>22.200</b>	<b>24.900</b>	<b>27.600</b>
<b>22.</b>	<b>= Ordentliches Jahresergebnis (18 + 21)</b>	<b>1.986.837</b>	<b>-25.246</b>	<b>464.834</b>	<b>-610.704</b>	<b>-437.439</b>	<b>-79.876</b>
23.	Außerordentliche Erträge	181.461	0	0	0	0	0
24.	Außerordentliche Aufwendungen	53.065	20.000	0	0	1	0
<b>25.</b>	<b>= Außerordentliches Jahresergebnis</b>	<b>128.396</b>	<b>-20.000</b>	<b>0</b>	<b>0</b>	<b>-1</b>	<b>0</b>
<b>26.</b>	<b>= Gesamtüberschuss/Gesamtfehlbetrag (22 + 25)</b>	<b>2.115.232</b>	<b>-45.246</b>	<b>464.834</b>	<b>-610.704</b>	<b>-437.440</b>	<b>-79.876</b>



**Finanzhaushalt und mittelfristige Finanzplanung  
Haushaltsjahr 2023  
- in EUR -**

Ein- und Auszahlungsarten		Ergebnis des Vorjahres	Ansatz des Vorjahres	Ansatz des Haushaltsjahres	Planung Haushaltsjahr +1	Planung Haushaltsjahr +2	Planung Haushaltsjahr +3
		2021	2022	2023	2024	2025	2026
		1	2	3	4	5	6
1.	Steuern und ähnliche Abgaben	12.525.254	11.466.200	12.692.300	12.592.300	12.592.300	12.592.300
2.	Zuwendungen und allgemeine Umlagen	12.782.810	13.442.200	15.819.950	15.296.875	15.351.375	15.428.075
4.	Öffentliche-rechtliche Leistungsentgelte	1.312.600	1.194.200	1.277.050	1.270.100	1.275.850	1.275.100
5.	Privatrechtliche Leistungsentgelte	959.909	986.900	1.116.491	1.133.391	1.148.991	1.163.891
6.	Kostenerstattungen und Kostenumlagen	354.501	308.600	331.600	420.700	355.600	336.700
7.	Sonstige Einzahlungen	404.371	438.900	367.850	367.850	367.850	367.850
8.	Zinsen und sonstige Finanzeinzahlungen	93.858	94.000	102.400	102.400	102.400	102.400
<b>9.</b>	<b>= Einzahlungen aus laufender Verwaltungstätigkeit</b>	<b>28.433.303</b>	<b>27.931.000</b>	<b>31.707.641</b>	<b>31.183.616</b>	<b>31.194.366</b>	<b>31.266.316</b>
10.	Personalauszahlungen	10.474.413	11.755.600	13.171.300	13.371.400	13.527.200	13.733.700
12.	Auszahlungen für Sach- und Dienstleistungen	4.066.727	6.668.200	7.495.770	6.249.000	5.382.000	4.713.400
13.	Transferauszahlungen	8.906.669	9.001.300	9.878.800	9.874.200	9.887.100	9.857.100
14.	Zinsen und sonstige Finanzauszahlungen	1.154.797	1.451.500	1.142.700	1.810.000	1.210.900	1.131.800
<b>15.</b>	<b>= Auszahlungen aus laufender Verwaltungstätigkeit</b>	<b>24.602.606</b>	<b>28.876.600</b>	<b>31.688.570</b>	<b>31.304.600</b>	<b>30.007.200</b>	<b>29.436.000</b>
<b>16.</b>	<b>= Saldo aus laufender Verwaltungstätigkeit (9 ./ 15)</b>	<b>3.830.698</b>	<b>-945.600</b>	<b>19.071</b>	<b>-120.984</b>	<b>1.187.166</b>	<b>1.830.316</b>
17.	Einzahlungen aus Investitionszuwendungen	969.113	2.084.800	1.251.000	846.700	846.700	846.700
18.	Einzahlungen aus Beiträgen und Entgelten	615.870	326.200	0	0	358.700	299.800
20.	Einzahlungen aus der Veräußerung von Grundstücken, grundstücksgleichen Rechten und Gebäuden	181.461	0	0	0	0	0
21.	Einzahlungen aus der Veräußerung von übrigem Sachanlagevermögen	18.006	0	0	0	0	0
<b>24.</b>	<b>= Einzahlungen aus Investitionstätigkeit</b>	<b>1.784.450</b>	<b>2.411.000</b>	<b>1.251.000</b>	<b>846.700</b>	<b>1.205.400</b>	<b>1.146.500</b>
25.	Auszahlungen für Baumaßnahmen	1.843.500	14.744.500	3.243.200	2.686.000	11.076.900	2.754.500
27.	Auszahlungen für den Erwerb von immateriellen Vermögensgegenständen	30.873	83.300	39.700	73.600	37.600	19.600
28.	Auszahlungen für den Erwerb von Grundstücken, grundstücksgleichen Rechten und Gebäuden	26.260	1.121.500	1.036.500	171.000	171.000	121.000
29.	Auszahlungen für den Erwerb von übrigem Sachanlagevermögen	561.229	1.631.900	657.350	573.500	1.197.300	389.500
<b>32.</b>	<b>= Auszahlungen aus Investitionstätigkeit</b>	<b>2.461.863</b>	<b>17.581.200</b>	<b>4.976.750</b>	<b>3.504.100</b>	<b>12.482.800</b>	<b>3.284.600</b>
<b>33.</b>	<b>= Saldo aus Investitionstätigkeit (24 ./ 32)</b>	<b>-677.413</b>	<b>-15.170.200</b>	<b>-3.725.750</b>	<b>-2.657.400</b>	<b>-11.277.400</b>	<b>-2.138.100</b>
<b>34.</b>	<b>= Finanzmittelüberschuss/Finanzmittelfehlbetrag (16 + 33)</b>	<b>3.153.285</b>	<b>-16.115.800</b>	<b>-3.706.679</b>	<b>-2.778.384</b>	<b>-10.090.234</b>	<b>-307.784</b>
35.	Einzahlungen aus der Aufnahme von Krediten für Investitionen	0	7.662.120	0	0	0	0
<b>37.</b>	<b>= Einzahlungen aus der Finanzierungstätigkeit</b>	<b>0</b>	<b>7.662.120</b>	<b>0</b>	<b>0</b>	<b>0</b>	<b>0</b>
38.	Auszahlungen für die Tilgung von Krediten für Investitionen	116.240	150.600	548.600	548.600	548.600	548.600
<b>40.</b>	<b>= Auszahlungen aus der Finanzierungstätigkeit</b>	<b>116.240</b>	<b>150.600</b>	<b>548.600</b>	<b>548.600</b>	<b>548.600</b>	<b>548.600</b>
<b>41.</b>	<b>= Saldo aus Finanzierungstätigkeit (37 ./ 40)</b>	<b>-116.240</b>	<b>7.511.520</b>	<b>-548.600</b>	<b>-548.600</b>	<b>-548.600</b>	<b>-548.600</b>
<b>44.</b>	<b>= Saldo aus der Inanspruchnahme von Liquiditätsreserven (42 ./ 43)</b>	<b>0</b>	<b>0</b>	<b>0</b>	<b>0</b>	<b>0</b>	<b>0</b>
<b>45.</b>	<b>= Veränderung des Bestandes an Zahlungsmitteln (34 + 41 + 44)</b>	<b>3.037.045</b>	<b>-8.604.280</b>	<b>-4.255.279</b>	<b>-3.326.984</b>	<b>-10.638.834</b>	<b>-856.384</b>
46.	+ Voraussichtlicher Bestand an eigenen Zahlungsmitteln am Anfang des Haushaltsjahres (ohne Liquiditätskredite und Kontokorrentverbindlichkeiten)	21.819.683	24.856.727	22.900.000	18.644.721	15.317.737	4.678.903
<b>47.</b>	<b>= Voraussichtlicher Bestand an Zahlungsmitteln am Ende des Haushaltsjahres</b>	<b>24.856.727</b>	<b>16.252.447</b>	<b>18.644.721</b>	<b>15.317.737</b>	<b>4.678.903</b>	<b>3.822.519</b>



<b>Teilergebnishaushalt Haushaltsjahr 2023 -in EUR-</b>							
<b>Aufwands- und Ertragsarten</b>		<b>Ergebnis des Vorvorjahres  2021</b>	<b>Ansatz des Vorjahres  2022</b>	<b>Ansatz des Haushaltsja hres  2023</b>	<b>Planung Haushaltsja hr +1 2024</b>	<b>Planung Haushaltsja hr +2 2025</b>	<b>Planung Haushaltsja hr +3 2026</b>
		1	2	3	4	5	6
2.	Zuwendungen und allgemeine Umlagen	11.651	11.700	970	0	0	0
4.	Öffentlich-rechtliche Leistungsentgelte	14.954	17.400	17.400	17.400	17.400	17.400
5.	Privatrechtliche Leistungsentgelte	160.811	162.000	165.091	167.591	170.091	170.091
6.	Kostenerstattungen und Kostenumlagen	211	200	200	200	200	200
7.	Sonstige ordentliche Erträge	144.089	44.300	39.132	39.132	39.132	39.132
9.	Bestandsveränderungen	291	0	0	0	0	0
<b>10.</b>	<b>=Erträge aus laufender Verwaltungstätigkeit</b>	<b>332.007</b>	<b>235.600</b>	<b>222.793</b>	<b>224.323</b>	<b>226.823</b>	<b>226.823</b>
11.	Personalaufwendungen	4.244.076	4.324.700	4.750.500	4.821.000	4.892.300	4.964.300
12.	Versorgungsaufwendungen	43.679	0	13.900	13.900	13.900	13.900
13.	Aufwendungen für Sach- und Dienstleistungen	837.675	788.800	962.670	873.500	857.150	836.900
14.	Abschreibungen	362.090	403.290	290.464	332.581	376.581	321.503
16.	Sonstige ordentliche Aufwendungen	1.106.014	452.000	459.850	435.450	439.450	434.950
<b>17.</b>	<b>=Aufwendungen aus laufender Verwaltungstätigkeit</b>	<b>6.593.534</b>	<b>5.968.790</b>	<b>6.477.384</b>	<b>6.476.431</b>	<b>6.579.381</b>	<b>6.571.553</b>
<b>18.</b>	<b>=Ergebnis der laufenden Verwaltungstätigkeit (10 ./.</b> <b>17)</b>	<b>-6.261.527</b>	<b>-5.733.190</b>	<b>-6.254.591</b>	<b>-6.252.108</b>	<b>-6.352.558</b>	<b>-6.344.730</b>
19.	Zinsen und sonstige Finanzerträge	16	0	0	0	0	0
<b>21.</b>	<b>=Finanzergebnis (19 ./.</b> <b>20)</b>	<b>16</b>	<b>0</b>	<b>0</b>	<b>0</b>	<b>0</b>	<b>0</b>
<b>22.</b>	<b>=Ordentliches Ergebnis (18 + 21)</b>	<b>-6.261.511</b>	<b>-5.733.190</b>	<b>-6.254.591</b>	<b>-6.252.108</b>	<b>-6.352.558</b>	<b>-6.344.730</b>
24.	Außerordentliche Aufwendungen	2	0	0	0	0	0
<b>25.</b>	<b>=Außerordentliches Ergebnis</b>	<b>-2</b>	<b>0</b>	<b>0</b>	<b>0</b>	<b>0</b>	<b>0</b>
<b>26.</b>	<b>=Ergebnis vor Berücksichtigung der internen Leistungsbeziehungen (22 + 25)</b>	<b>-6.261.513</b>	<b>-5.733.190</b>	<b>-6.254.591</b>	<b>-6.252.108</b>	<b>-6.352.558</b>	<b>-6.344.730</b>
27.	+ Erträge aus internen Leistungsbeziehungen	1.963.324	0	0	0	0	0
28.	- Aufwendungen aus internen Leistungsbeziehungen	177.032	2.500	2.600	2.600	2.600	2.600
<b>29.</b>	<b>=Gesamtergebnis des Teilhaushalts</b>	<b>-4.475.221</b>	<b>-5.735.690</b>	<b>-6.257.191</b>	<b>-6.254.708</b>	<b>-6.355.158</b>	<b>-6.347.330</b>
<b>Nachrichtlich:</b>							
30.	Nicht zahlungswirksame Erträge	95.055	0	0	0	0	0
31.	Nicht zahlungswirksame Aufwendungen	960.595	-379.400	-267.200	-499.700	-55.700	-10.700



Kommune  
Produktbereich

Gemeinde  
11

Petershagen/Eggersdorf  
Innere Verwaltung

**Teilfinanzhaushalt  
Haushaltsjahr 2023  
-in EUR-**

Investitionsmaßnahmen	Ergebnis des Vorvorjahr es 2021	Ansatz des Vorjahres 2022	Ansatz des Haushaltsj ahres 2023	Planung Haushaltsj ahr +1 2024	Planung Haushaltsj ahr +2 2025	Planung Haushaltsj ahr +3 2026	Bisher bereitgeste llt einschl. Sp.2	Gesamtein- / -auszah- lungen	VE fällig 2024	VE fällig 2025	VE fällig 2026
	1	2	3	4	5	6	7	8	9	10	11
<b>Investitionsmaßnahmen oberhalb der festgesetzten Wertgrenzen</b>											
<b>Maßnahme: Erwerb Sachanlagen und GWG Gemeindeorgane</b>											
5.	Einzahlungen aus der Veräußerung von übrigem Sachanlagevermögen	18.006	0	0	0	0	0	0	0	0	0
<b>8.</b>	<b>Summe der Einzahlungen aus Investitionstätigkeit</b>	<b>18.006</b>	<b>0</b>	<b>0</b>	<b>0</b>	<b>0</b>	<b>0</b>	<b>0</b>	<b>0</b>	<b>0</b>	<b>0</b>
13.	Auszahlungen für den Erwerb von übrigem Sachanlagevermögen	18.006	0	0	0	0	30.000	0	30.000	0	0
<b>16.</b>	<b>Summe der Auszahlungen aus Investitionstätigkeit</b>	<b>18.006</b>	<b>0</b>	<b>0</b>	<b>0</b>	<b>0</b>	<b>30.000</b>	<b>0</b>	<b>30.000</b>	<b>0</b>	<b>0</b>
<b>17.</b>	<b>Saldo aus der Investitionstätigkeit</b>	<b>0</b>	<b>0</b>	<b>0</b>	<b>0</b>	<b>0</b>	<b>-30.000</b>	<b>0</b>	<b>-30.000</b>	<b>0</b>	<b>0</b>
<b>Maßnahme: Erwerb Sachanlagen und GWG Innere Verwaltung</b>											
<b>8.</b>	<b>Summe der Einzahlungen aus Investitionstätigkeit</b>	<b>0</b>	<b>0</b>	<b>0</b>	<b>0</b>	<b>0</b>	<b>0</b>	<b>0</b>	<b>0</b>	<b>0</b>	<b>0</b>
13.	Auszahlungen für den Erwerb von übrigem Sachanlagevermögen	0	5.400	5.900	0	0	0	0	5.900	0	0
<b>16.</b>	<b>Summe der Auszahlungen aus Investitionstätigkeit</b>	<b>0</b>	<b>5.400</b>	<b>5.900</b>	<b>0</b>	<b>0</b>	<b>0</b>	<b>0</b>	<b>5.900</b>	<b>0</b>	<b>0</b>
<b>17.</b>	<b>Saldo aus der Investitionstätigkeit</b>	<b>0</b>	<b>-5.400</b>	<b>-5.900</b>	<b>0</b>	<b>0</b>	<b>0</b>	<b>0</b>	<b>-5.900</b>	<b>0</b>	<b>0</b>
<b>Maßnahme: Erwerb GWG RH Petershagen</b>											
<b>8.</b>	<b>Summe der Einzahlungen aus Investitionstätigkeit</b>	<b>0</b>	<b>0</b>	<b>0</b>	<b>0</b>	<b>0</b>	<b>0</b>	<b>0</b>	<b>0</b>	<b>0</b>	<b>0</b>
13.	Auszahlungen für den Erwerb von übrigem Sachanlagevermögen	0	500	500	500	500	0	0	1.500	0	0
<b>16.</b>	<b>Summe der Auszahlungen aus Investitionstätigkeit</b>	<b>0</b>	<b>500</b>	<b>500</b>	<b>500</b>	<b>500</b>	<b>0</b>	<b>0</b>	<b>1.500</b>	<b>0</b>	<b>0</b>
<b>17.</b>	<b>Saldo aus der Investitionstätigkeit</b>	<b>0</b>	<b>-500</b>	<b>-500</b>	<b>-500</b>	<b>-500</b>	<b>0</b>	<b>0</b>	<b>-1.500</b>	<b>0</b>	<b>0</b>
<b>Maßnahme: Erwerb GWG Rathaus Eggersdorf</b>											
<b>8.</b>	<b>Summe der Einzahlungen aus Investitionstätigkeit</b>	<b>0</b>	<b>0</b>	<b>0</b>	<b>0</b>	<b>0</b>	<b>0</b>	<b>0</b>	<b>0</b>	<b>0</b>	<b>0</b>
9.	Auszahlungen für Baumaßnahmen	24.899	0	0	0	0	0	0	0	0	0



**Teilfinanzhaushalt  
Haushaltsjahr 2023  
-in EUR-**

Investitionsmaßnahmen		Ergebnis des Vorjahres 2021	Ansatz des Vorjahres 2022	Ansatz des Haushaltsjahres 2023	Planung Haushaltsjahr +1 2024	Planung Haushaltsjahr +2 2025	Planung Haushaltsjahr +3 2026	Bisher bereitgestellt einschl. Sp.2	Gesamtein-/ -auszahlungen	VE fällig 2024	VE fällig 2025	VE fällig 2026
		1	2	3	4	5	6	7	8	9	10	11
13.	Auszahlungen für den Erwerb von übrigem Sachanlagevermögen	6.958	16.000	24.000	1.000	1.000	1.000	0	19.000	0	0	0
<b>16.</b>	<b>Summe der Auszahlungen aus Investitionstätigkeit</b>	<b>31.857</b>	<b>16.000</b>	<b>24.000</b>	<b>1.000</b>	<b>1.000</b>	<b>1.000</b>	<b>0</b>	<b>19.000</b>	<b>0</b>	<b>0</b>	<b>0</b>
<b>17.</b>	<b>Saldo aus der Investitionstätigkeit</b>	<b>-31.857</b>	<b>-16.000</b>	<b>-24.000</b>	<b>-1.000</b>	<b>-1.000</b>	<b>-1.000</b>	<b>0</b>	<b>-19.000</b>	<b>0</b>	<b>0</b>	<b>0</b>
<b>Maßnahme: Erwerb Hard-und Software</b>												
<b>8.</b>	<b>Summe der Einzahlungen aus Investitionstätigkeit</b>	<b>0</b>	<b>0</b>	<b>0</b>	<b>0</b>	<b>0</b>	<b>0</b>	<b>0</b>	<b>0</b>	<b>0</b>	<b>0</b>	<b>0</b>
11.	Auszahlungen für den Erwerb von immateriellen Vermögensgegenständen	23.690	80.800	33.600	68.600	32.600	14.600	0	149.400	0	0	0
13.	Auszahlungen für den Erwerb von übrigem Sachanlagevermögen	8.939	78.600	66.000	55.000	170.000	39.500	0	330.500	0	0	0
<b>16.</b>	<b>Summe der Auszahlungen aus Investitionstätigkeit</b>	<b>32.629</b>	<b>159.400</b>	<b>99.600</b>	<b>123.600</b>	<b>202.600</b>	<b>54.100</b>	<b>0</b>	<b>479.900</b>	<b>0</b>	<b>0</b>	<b>0</b>
<b>17.</b>	<b>Saldo aus der Investitionstätigkeit</b>	<b>-32.629</b>	<b>-159.400</b>	<b>-99.600</b>	<b>-123.600</b>	<b>-202.600</b>	<b>-54.100</b>	<b>0</b>	<b>-479.900</b>	<b>0</b>	<b>0</b>	<b>0</b>
<b>Maßnahme: Erwerb und Verkauf unbebaute Grundstücke</b>												
<b>8.</b>	<b>Summe der Einzahlungen aus Investitionstätigkeit</b>	<b>0</b>	<b>0</b>	<b>0</b>	<b>0</b>	<b>0</b>	<b>0</b>	<b>0</b>	<b>0</b>	<b>0</b>	<b>0</b>	<b>0</b>
12.	Auszahlungen für den Erwerb von Grundstücken, grundstücksgleichen Rechten und Gebäuden	6.298	114.000	70.000	115.000	115.000	115.000	0	415.000	0	0	0
<b>16.</b>	<b>Summe der Auszahlungen aus Investitionstätigkeit</b>	<b>6.298</b>	<b>114.000</b>	<b>70.000</b>	<b>115.000</b>	<b>115.000</b>	<b>115.000</b>	<b>0</b>	<b>415.000</b>	<b>0</b>	<b>0</b>	<b>0</b>
<b>17.</b>	<b>Saldo aus der Investitionstätigkeit</b>	<b>-6.298</b>	<b>-114.000</b>	<b>-70.000</b>	<b>-115.000</b>	<b>-115.000</b>	<b>-115.000</b>	<b>0</b>	<b>-415.000</b>	<b>0</b>	<b>0</b>	<b>0</b>
<b>Maßnahme: Erwerb Sachanlagen und GWG Bauhof</b>												
<b>8.</b>	<b>Summe der Einzahlungen aus Investitionstätigkeit</b>	<b>0</b>	<b>0</b>	<b>0</b>	<b>0</b>	<b>0</b>	<b>0</b>	<b>0</b>	<b>0</b>	<b>0</b>	<b>0</b>	<b>0</b>
12.	Auszahlungen für den Erwerb von Grundstücken, grundstücksgleichen Rechten und Gebäuden	0	0	8.500	0	0	0	0	8.500	0	0	0
13.	Auszahlungen für den Erwerb von übrigem Sachanlagevermögen	40.503	19.800	21.400	16.500	9.000	9.000	0	55.900	0	0	0
<b>16.</b>	<b>Summe der Auszahlungen aus Investitionstätigkeit</b>	<b>40.503</b>	<b>19.800</b>	<b>29.900</b>	<b>16.500</b>	<b>9.000</b>	<b>9.000</b>	<b>0</b>	<b>64.400</b>	<b>0</b>	<b>0</b>	<b>0</b>
<b>17.</b>	<b>Saldo aus der Investitionstätigkeit</b>	<b>-40.503</b>	<b>-19.800</b>	<b>-29.900</b>	<b>-16.500</b>	<b>-9.000</b>	<b>-9.000</b>	<b>0</b>	<b>-64.400</b>	<b>0</b>	<b>0</b>	<b>0</b>





Kommune  
Produktbereich

Gemeinde  
11

Petershagen/Eggersdorf  
Innere Verwaltung

**Teilfinanzhaushalt  
Haushaltsjahr 2023  
-in EUR-**

Investitionsmaßnahmen	Ergebnis des Vorvorjahres 2021	Ansatz des Vorjahres 2022	Ansatz des Haushaltsjahres 2023	Planung Haushaltsjahr +1 2024	Planung Haushaltsjahr +2 2025	Planung Haushaltsjahr +3 2026	Bisher bereitgestellt einschl. Sp.2	Gesamtein- / -auszahlungen	VE fällig 2024	VE fällig 2025	VE fällig 2026
	1	2	3	4	5	6	7	8	9	10	11
<b>Maßnahme: Erwerb Sachanlagen u.GWG Gebäude Bauhof</b>											
<b>8. Summe der Einzahlungen aus Investitionstätigkeit</b>	<b>0</b>	<b>0</b>	<b>0</b>	<b>0</b>	<b>0</b>	<b>0</b>	<b>0</b>	<b>0</b>	<b>0</b>	<b>0</b>	<b>0</b>
13. Auszahlungen für den Erwerb von übrigem Sachanlagevermögen	2.859	4.000	4.500	3.500	3.500	3.500	0	15.000	0	0	0
<b>16. Summe der Auszahlungen aus Investitionstätigkeit</b>	<b>2.859</b>	<b>4.000</b>	<b>4.500</b>	<b>3.500</b>	<b>3.500</b>	<b>3.500</b>	<b>0</b>	<b>15.000</b>	<b>0</b>	<b>0</b>	<b>0</b>
<b>17. Saldo aus der Investitionstätigkeit</b>	<b>-2.859</b>	<b>-4.000</b>	<b>-4.500</b>	<b>-3.500</b>	<b>-3.500</b>	<b>-3.500</b>	<b>0</b>	<b>-15.000</b>	<b>0</b>	<b>0</b>	<b>0</b>
<b>Maßnahme: Erwerb Sachanlagen u.GWG Fuhrpark</b>											
<b>8. Summe der Einzahlungen aus Investitionstätigkeit</b>	<b>0</b>	<b>0</b>	<b>0</b>	<b>0</b>	<b>0</b>	<b>0</b>	<b>0</b>	<b>0</b>	<b>0</b>	<b>0</b>	<b>0</b>
9. Auszahlungen für Baumaßnahmen	0	0	0	4.000	0	0	0	4.000	0	0	0
13. Auszahlungen für den Erwerb von übrigem Sachanlagevermögen	0	19.900	133.200	50.000	200.000	120.000	0	503.200	0	0	0
<b>16. Summe der Auszahlungen aus Investitionstätigkeit</b>	<b>0</b>	<b>19.900</b>	<b>133.200</b>	<b>54.000</b>	<b>200.000</b>	<b>120.000</b>	<b>0</b>	<b>507.200</b>	<b>0</b>	<b>0</b>	<b>0</b>
<b>17. Saldo aus der Investitionstätigkeit</b>	<b>0</b>	<b>-19.900</b>	<b>-133.200</b>	<b>-54.000</b>	<b>-200.000</b>	<b>-120.000</b>	<b>0</b>	<b>-507.200</b>	<b>0</b>	<b>0</b>	<b>0</b>



<b>Teilergebnishaushalt Haushaltsjahr 2023 -in EUR-</b>							
<b>Aufwands- und Ertragsarten</b>		<b>Ergebnis des Vorvorjahres  2021</b>	<b>Ansatz des Vorjahres  2022</b>	<b>Ansatz des Haushaltsja hres  2023</b>	<b>Planung Haushaltsja hr +1 2024</b>	<b>Planung Haushaltsja hr +2 2025</b>	<b>Planung Haushaltsja hr +3 2026</b>
		1	2	3	4	5	6
2.	Zuwendungen und allgemeine Umlagen	11.651	11.700	970	0	0	0
4.	Öffentlich-rechtliche Leistungsentgelte	14.954	17.400	17.400	17.400	17.400	17.400
5.	Privatrechtliche Leistungsentgelte	160.811	162.000	165.091	167.591	170.091	170.091
6.	Kostenerstattungen und Kostenumlagen	211	200	200	200	200	200
7.	Sonstige ordentliche Erträge	144.089	44.300	39.132	39.132	39.132	39.132
9.	Bestandsveränderungen	291	0	0	0	0	0
<b>10.</b>	<b>=Erträge aus laufender Verwaltungstätigkeit</b>	<b>332.007</b>	<b>235.600</b>	<b>222.793</b>	<b>224.323</b>	<b>226.823</b>	<b>226.823</b>
11.	Personalaufwendungen	4.244.076	4.324.700	4.750.500	4.821.000	4.892.300	4.964.300
12.	Versorgungsaufwendungen	43.679	0	13.900	13.900	13.900	13.900
13.	Aufwendungen für Sach- und Dienstleistungen	837.675	788.800	962.670	873.500	857.150	836.900
14.	Abschreibungen	362.090	403.290	290.464	332.581	376.581	321.503
16.	Sonstige ordentliche Aufwendungen	1.106.014	452.000	459.850	435.450	439.450	434.950
<b>17.</b>	<b>=Aufwendungen aus laufender Verwaltungstätigkeit</b>	<b>6.593.534</b>	<b>5.968.790</b>	<b>6.477.384</b>	<b>6.476.431</b>	<b>6.579.381</b>	<b>6.571.553</b>
<b>18.</b>	<b>=Ergebnis der laufenden Verwaltungstätigkeit (10 ./.</b> <b>17)</b>	<b>-6.261.527</b>	<b>-5.733.190</b>	<b>-6.254.591</b>	<b>-6.252.108</b>	<b>-6.352.558</b>	<b>-6.344.730</b>
19.	Zinsen und sonstige Finanzerträge	16	0	0	0	0	0
<b>21.</b>	<b>=Finanzergebnis (19 ./.</b> <b>20)</b>	<b>16</b>	<b>0</b>	<b>0</b>	<b>0</b>	<b>0</b>	<b>0</b>
<b>22.</b>	<b>=Ordentliches Ergebnis (18 + 21)</b>	<b>-6.261.511</b>	<b>-5.733.190</b>	<b>-6.254.591</b>	<b>-6.252.108</b>	<b>-6.352.558</b>	<b>-6.344.730</b>
24.	Außerordentliche Aufwendungen	2	0	0	0	0	0
<b>25.</b>	<b>=Außerordentliches Ergebnis</b>	<b>-2</b>	<b>0</b>	<b>0</b>	<b>0</b>	<b>0</b>	<b>0</b>
<b>26.</b>	<b>=Ergebnis vor Berücksichtigung der internen Leistungsbeziehungen (22 + 25)</b>	<b>-6.261.513</b>	<b>-5.733.190</b>	<b>-6.254.591</b>	<b>-6.252.108</b>	<b>-6.352.558</b>	<b>-6.344.730</b>
27.	+ Erträge aus internen Leistungsbeziehungen	1.963.324	0	0	0	0	0
28.	- Aufwendungen aus internen Leistungsbeziehungen	177.032	2.500	2.600	2.600	2.600	2.600
<b>29.</b>	<b>=Gesamtergebnis des Teilhaushalts</b>	<b>-4.475.221</b>	<b>-5.735.690</b>	<b>-6.257.191</b>	<b>-6.254.708</b>	<b>-6.355.158</b>	<b>-6.347.330</b>
<b>Nachrichtlich:</b>							
30.	Nicht zahlungswirksame Erträge	95.055	0	0	0	0	0
31.	Nicht zahlungswirksame Aufwendungen	960.595	-379.400	-267.200	-499.700	-55.700	-10.700



Kommune  
Produktbereich  
Produktgruppe

Gemeinde  
11  
111

Petershagen/Eggersdorf  
Innere Verwaltung  
Verwaltungssteuerung und -service

**Teilfinanzhaushalt  
Haushaltsjahr 2023  
-in EUR-**

Investitionsmaßnahmen	Ergebnis des Vorvorjahres 2021	Ansatz des Vorjahres 2022	Ansatz des Haushaltsjahres 2023	Planung Haushaltsjahr +1 2024	Planung Haushaltsjahr +2 2025	Planung Haushaltsjahr +3 2026	Bisher bereitgestellt einschl. Sp.2	Gesamtein- / -auszahlungen	VE fällig 2024	VE fällig 2025	VE fällig 2026
	1	2	3	4	5	6	7	8	9	10	11
<b>Investitionsmaßnahmen oberhalb der festgesetzten Wertgrenzen</b>											
<b>Maßnahme: Erwerb Sachanlagen und GWG Gemeindeorgane</b>											
5.	Einzahlungen aus der Veräußerung von übrigem Sachanlagevermögen	18.006	0	0	0	0	0	0	0	0	0
<b>8.</b>	<b>Summe der Einzahlungen aus Investitionstätigkeit</b>	<b>18.006</b>	<b>0</b>	<b>0</b>	<b>0</b>	<b>0</b>	<b>0</b>	<b>0</b>	<b>0</b>	<b>0</b>	<b>0</b>
13.	Auszahlungen für den Erwerb von übrigem Sachanlagevermögen	18.006	0	0	0	0	30.000	0	30.000	0	0
<b>16.</b>	<b>Summe der Auszahlungen aus Investitionstätigkeit</b>	<b>18.006</b>	<b>0</b>	<b>0</b>	<b>0</b>	<b>0</b>	<b>30.000</b>	<b>0</b>	<b>30.000</b>	<b>0</b>	<b>0</b>
<b>17.</b>	<b>Saldo aus der Investitionstätigkeit</b>	<b>0</b>	<b>0</b>	<b>0</b>	<b>0</b>	<b>0</b>	<b>-30.000</b>	<b>0</b>	<b>-30.000</b>	<b>0</b>	<b>0</b>
<b>Maßnahme: Erwerb Sachanlagen und GWG Innere Verwaltung</b>											
<b>8.</b>	<b>Summe der Einzahlungen aus Investitionstätigkeit</b>	<b>0</b>	<b>0</b>	<b>0</b>	<b>0</b>	<b>0</b>	<b>0</b>	<b>0</b>	<b>0</b>	<b>0</b>	<b>0</b>
13.	Auszahlungen für den Erwerb von übrigem Sachanlagevermögen	0	5.400	5.900	0	0	0	0	5.900	0	0
<b>16.</b>	<b>Summe der Auszahlungen aus Investitionstätigkeit</b>	<b>0</b>	<b>5.400</b>	<b>5.900</b>	<b>0</b>	<b>0</b>	<b>0</b>	<b>0</b>	<b>5.900</b>	<b>0</b>	<b>0</b>
<b>17.</b>	<b>Saldo aus der Investitionstätigkeit</b>	<b>0</b>	<b>-5.400</b>	<b>-5.900</b>	<b>0</b>	<b>0</b>	<b>0</b>	<b>0</b>	<b>-5.900</b>	<b>0</b>	<b>0</b>
<b>Maßnahme: Erwerb GWG RH Petershagen</b>											
<b>8.</b>	<b>Summe der Einzahlungen aus Investitionstätigkeit</b>	<b>0</b>	<b>0</b>	<b>0</b>	<b>0</b>	<b>0</b>	<b>0</b>	<b>0</b>	<b>0</b>	<b>0</b>	<b>0</b>
13.	Auszahlungen für den Erwerb von übrigem Sachanlagevermögen	0	500	500	500	500	0	0	1.500	0	0
<b>16.</b>	<b>Summe der Auszahlungen aus Investitionstätigkeit</b>	<b>0</b>	<b>500</b>	<b>500</b>	<b>500</b>	<b>500</b>	<b>0</b>	<b>0</b>	<b>1.500</b>	<b>0</b>	<b>0</b>
<b>17.</b>	<b>Saldo aus der Investitionstätigkeit</b>	<b>0</b>	<b>-500</b>	<b>-500</b>	<b>-500</b>	<b>-500</b>	<b>0</b>	<b>0</b>	<b>-1.500</b>	<b>0</b>	<b>0</b>
<b>Maßnahme: Erwerb GWG Rathaus Eggersdorf</b>											
<b>8.</b>	<b>Summe der Einzahlungen aus Investitionstätigkeit</b>	<b>0</b>	<b>0</b>	<b>0</b>	<b>0</b>	<b>0</b>	<b>0</b>	<b>0</b>	<b>0</b>	<b>0</b>	<b>0</b>
9.	Auszahlungen für Baumaßnahmen	24.899	0	0	0	0	0	0	0	0	0



**Teilfinanzhaushalt  
 Haushaltsjahr 2023  
 -in EUR-**

Investitionsmaßnahmen		Ergebnis des Vorjahres 2021	Ansatz des Vorjahres 2022	Ansatz des Haushaltsjahres 2023	Planung Haushaltsjahr +1 2024	Planung Haushaltsjahr +2 2025	Planung Haushaltsjahr +3 2026	Bisher bereitgestellt einschl. Sp.2	Gesamtein-/ -auszahlungen	VE fällig 2024	VE fällig 2025	VE fällig 2026
		1	2	3	4	5	6	7	8	9	10	11
13.	Auszahlungen für den Erwerb von übrigem Sachanlagevermögen	6.958	16.000	24.000	1.000	1.000	1.000	0	19.000	0	0	0
<b>16.</b>	<b>Summe der Auszahlungen aus Investitionstätigkeit</b>	<b>31.857</b>	<b>16.000</b>	<b>24.000</b>	<b>1.000</b>	<b>1.000</b>	<b>1.000</b>	<b>0</b>	<b>19.000</b>	<b>0</b>	<b>0</b>	<b>0</b>
<b>17.</b>	<b>Saldo aus der Investitionstätigkeit</b>	<b>-31.857</b>	<b>-16.000</b>	<b>-24.000</b>	<b>-1.000</b>	<b>-1.000</b>	<b>-1.000</b>	<b>0</b>	<b>-19.000</b>	<b>0</b>	<b>0</b>	<b>0</b>
<b>Maßnahme: Erwerb Hard-und Software</b>												
<b>8.</b>	<b>Summe der Einzahlungen aus Investitionstätigkeit</b>	<b>0</b>	<b>0</b>	<b>0</b>	<b>0</b>	<b>0</b>	<b>0</b>	<b>0</b>	<b>0</b>	<b>0</b>	<b>0</b>	<b>0</b>
11.	Auszahlungen für den Erwerb von immateriellen Vermögensgegenständen	23.690	80.800	33.600	68.600	32.600	14.600	0	149.400	0	0	0
13.	Auszahlungen für den Erwerb von übrigem Sachanlagevermögen	8.939	78.600	66.000	55.000	170.000	39.500	0	330.500	0	0	0
<b>16.</b>	<b>Summe der Auszahlungen aus Investitionstätigkeit</b>	<b>32.629</b>	<b>159.400</b>	<b>99.600</b>	<b>123.600</b>	<b>202.600</b>	<b>54.100</b>	<b>0</b>	<b>479.900</b>	<b>0</b>	<b>0</b>	<b>0</b>
<b>17.</b>	<b>Saldo aus der Investitionstätigkeit</b>	<b>-32.629</b>	<b>-159.400</b>	<b>-99.600</b>	<b>-123.600</b>	<b>-202.600</b>	<b>-54.100</b>	<b>0</b>	<b>-479.900</b>	<b>0</b>	<b>0</b>	<b>0</b>
<b>Maßnahme: Erwerb und Verkauf unbebaute Grundstücke</b>												
<b>8.</b>	<b>Summe der Einzahlungen aus Investitionstätigkeit</b>	<b>0</b>	<b>0</b>	<b>0</b>	<b>0</b>	<b>0</b>	<b>0</b>	<b>0</b>	<b>0</b>	<b>0</b>	<b>0</b>	<b>0</b>
12.	Auszahlungen für den Erwerb von Grundstücken, grundstücksgleichen Rechten und Gebäuden	6.298	114.000	70.000	115.000	115.000	115.000	0	415.000	0	0	0
<b>16.</b>	<b>Summe der Auszahlungen aus Investitionstätigkeit</b>	<b>6.298</b>	<b>114.000</b>	<b>70.000</b>	<b>115.000</b>	<b>115.000</b>	<b>115.000</b>	<b>0</b>	<b>415.000</b>	<b>0</b>	<b>0</b>	<b>0</b>
<b>17.</b>	<b>Saldo aus der Investitionstätigkeit</b>	<b>-6.298</b>	<b>-114.000</b>	<b>-70.000</b>	<b>-115.000</b>	<b>-115.000</b>	<b>-115.000</b>	<b>0</b>	<b>-415.000</b>	<b>0</b>	<b>0</b>	<b>0</b>
<b>Maßnahme: Erwerb Sachanlagen und GWG Bauhof</b>												
<b>8.</b>	<b>Summe der Einzahlungen aus Investitionstätigkeit</b>	<b>0</b>	<b>0</b>	<b>0</b>	<b>0</b>	<b>0</b>	<b>0</b>	<b>0</b>	<b>0</b>	<b>0</b>	<b>0</b>	<b>0</b>
12.	Auszahlungen für den Erwerb von Grundstücken, grundstücksgleichen Rechten und Gebäuden	0	0	8.500	0	0	0	0	8.500	0	0	0
13.	Auszahlungen für den Erwerb von übrigem Sachanlagevermögen	40.503	19.800	21.400	16.500	9.000	9.000	0	55.900	0	0	0
<b>16.</b>	<b>Summe der Auszahlungen aus Investitionstätigkeit</b>	<b>40.503</b>	<b>19.800</b>	<b>29.900</b>	<b>16.500</b>	<b>9.000</b>	<b>9.000</b>	<b>0</b>	<b>64.400</b>	<b>0</b>	<b>0</b>	<b>0</b>
<b>17.</b>	<b>Saldo aus der Investitionstätigkeit</b>	<b>-40.503</b>	<b>-19.800</b>	<b>-29.900</b>	<b>-16.500</b>	<b>-9.000</b>	<b>-9.000</b>	<b>0</b>	<b>-64.400</b>	<b>0</b>	<b>0</b>	<b>0</b>



Kommune  
Produktbereich  
Produktgruppe

Gemeinde  
11  
111

Petershagen/Eggersdorf  
Innere Verwaltung  
Verwaltungssteuerung und -service

**Teilfinanzhaushalt  
Haushaltsjahr 2023  
-in EUR-**

Investitionsmaßnahmen	Ergebnis des Vorvorjahres 2021	Ansatz des Vorjahres 2022	Ansatz des Haushaltsjahres 2023	Planung Haushaltsjahr +1 2024	Planung Haushaltsjahr +2 2025	Planung Haushaltsjahr +3 2026	Bisher bereitgestellt einschl. Sp.2	Gesamtein- / -auszahlungen	VE fällig 2024	VE fällig 2025	VE fällig 2026
	1	2	3	4	5	6	7	8	9	10	11
<b>Maßnahme: Erwerb Sachanlagen u.GWG Gebäude Bauhof</b>											
<b>8. Summe der Einzahlungen aus Investitionstätigkeit</b>	<b>0</b>	<b>0</b>	<b>0</b>	<b>0</b>	<b>0</b>	<b>0</b>	<b>0</b>	<b>0</b>	<b>0</b>	<b>0</b>	<b>0</b>
13. Auszahlungen für den Erwerb von übrigem Sachanlagevermögen	2.859	4.000	4.500	3.500	3.500	3.500	0	15.000	0	0	0
<b>16. Summe der Auszahlungen aus Investitionstätigkeit</b>	<b>2.859</b>	<b>4.000</b>	<b>4.500</b>	<b>3.500</b>	<b>3.500</b>	<b>3.500</b>	<b>0</b>	<b>15.000</b>	<b>0</b>	<b>0</b>	<b>0</b>
<b>17. Saldo aus der Investitionstätigkeit</b>	<b>-2.859</b>	<b>-4.000</b>	<b>-4.500</b>	<b>-3.500</b>	<b>-3.500</b>	<b>-3.500</b>	<b>0</b>	<b>-15.000</b>	<b>0</b>	<b>0</b>	<b>0</b>
<b>Maßnahme: Erwerb Sachanlagen u.GWG Fuhrpark</b>											
<b>8. Summe der Einzahlungen aus Investitionstätigkeit</b>	<b>0</b>	<b>0</b>	<b>0</b>	<b>0</b>	<b>0</b>	<b>0</b>	<b>0</b>	<b>0</b>	<b>0</b>	<b>0</b>	<b>0</b>
9. Auszahlungen für Baumaßnahmen	0	0	0	4.000	0	0	0	4.000	0	0	0
13. Auszahlungen für den Erwerb von übrigem Sachanlagevermögen	0	19.900	133.200	50.000	200.000	120.000	0	503.200	0	0	0
<b>16. Summe der Auszahlungen aus Investitionstätigkeit</b>	<b>0</b>	<b>19.900</b>	<b>133.200</b>	<b>54.000</b>	<b>200.000</b>	<b>120.000</b>	<b>0</b>	<b>507.200</b>	<b>0</b>	<b>0</b>	<b>0</b>
<b>17. Saldo aus der Investitionstätigkeit</b>	<b>0</b>	<b>-19.900</b>	<b>-133.200</b>	<b>-54.000</b>	<b>-200.000</b>	<b>-120.000</b>	<b>0</b>	<b>-507.200</b>	<b>0</b>	<b>0</b>	<b>0</b>

Kommune	Gemeinde	Petershagen/Eggersdorf
Produktbereich	11	Innere Verwaltung
Produktgruppe	111	Verwaltungssteuerung und -service
Produkt	11101	Gemeindeorgane



#### Produktbeschreibung

Politische Gremien (Gemeindevertretung, Fraktionen, Ausschüsse, Beauftragte, Beiräte)

#### Gesetzliche Grundlage

Bundes- und Landesgesetze, Ortsrecht, Verwaltungsregelungen, Beschlüsse

#### Produktziele

Sicherstellung der Arbeitsfähigkeit der Gremien

#### Zielgruppen

Politische Mandatsträger (Gemeindevertreter, sachkundige Einwohner, Beauftragte, Beiräte)

#### Wichtigste Leistungsbestandteile des Produktes

Erstellung Sitzungsplan und -protokolle;  
Vor- und Nachbereitung der Sitzungen der Gemeindevertretung und deren Ausschüsse;  
Dokumentation und Veröffentlichung der Beschlüsse;  
Erstellung des Amtsblattes der Gemeinde

#### Kennzahlen

keine



Kommune	Gemeinde	Petershagen/Eggersdorf
Produktbereich	11	Innere Verwaltung
Produktgruppe	111	Verwaltungssteuerung und -service
Produkt	11101	Gemeindeorgane

**Teilergebnishaushalt  
Haushaltsjahr 2023  
-in EUR-**

Aufwands- und Ertragsarten		Ergebnis des Vorjahres	Ansatz des Vorjahres	Ansatz des Haushaltsjahres	Planung Haushaltsjahr +1	Planung Haushaltsjahr +2	Planung Haushaltsjahr +3
		2021	2022	2023	2024	2025	2026
		1	2	3	4	5	6
7.	Sonstige ordentliche Erträge	95	0	0	0	0	0
<b>10.</b>	<b>= Erträge aus laufender Verwaltungstätigkeit</b>	<b>95</b>	<b>0</b>	<b>0</b>	<b>0</b>	<b>0</b>	<b>0</b>
11.	Personalaufwendungen	82.382	60.100	64.700	65.700	66.800	67.800
13.	Aufwendungen für Sach- und Dienstleistungen	15.798	10.200	10.800	11.300	12.850	11.100
14.	Abschreibungen	6.890	6.200	335	179	179	2.322
16.	Sonstige ordentliche Aufwendungen	50.150	66.700	66.700	69.700	69.700	69.700
<b>17.</b>	<b>= Aufwendungen aus laufender Verwaltungstätigkeit</b>	<b>155.221</b>	<b>143.200</b>	<b>142.535</b>	<b>146.879</b>	<b>149.529</b>	<b>150.922</b>
<b>18.</b>	<b>= Ergebnis der laufenden Verwaltungstätigkeit (10 ./.</b> <b>17)</b>	<b>-155.126</b>	<b>-143.200</b>	<b>-142.535</b>	<b>-146.879</b>	<b>-149.529</b>	<b>-150.922</b>
<b>21.</b>	<b>= Finanzergebnis (19 ./.</b> <b>20)</b>	<b>0</b>	<b>0</b>	<b>0</b>	<b>0</b>	<b>0</b>	<b>0</b>
<b>22.</b>	<b>= Ordentliches Ergebnis (18 + 21)</b>	<b>-155.126</b>	<b>-143.200</b>	<b>-142.535</b>	<b>-146.879</b>	<b>-149.529</b>	<b>-150.922</b>
<b>25.</b>	<b>= Außerordentliches Ergebnis</b>	<b>0</b>	<b>0</b>	<b>0</b>	<b>0</b>	<b>0</b>	<b>0</b>
<b>26.</b>	<b>= Ergebnis vor Berücksichtigung der internen Leistungsbeziehungen (22 + 25)</b>	<b>-155.126</b>	<b>-143.200</b>	<b>-142.535</b>	<b>-146.879</b>	<b>-149.529</b>	<b>-150.922</b>
27.	+ Erträge aus internen Leistungsbeziehungen	519	0	0	0	0	0
28.	- Aufwendungen aus internen Leistungsbeziehungen	1.834	0	0	0	0	0
<b>29.</b>	<b>= Gesamtergebnis des Teilhaushalts</b>	<b>-156.441</b>	<b>-143.200</b>	<b>-142.535</b>	<b>-146.879</b>	<b>-149.529</b>	<b>-150.922</b>
<b>Nachrichtlich:</b>							
31.	Nicht zahlungswirksame Aufwendungen	79	0	0	0	0	0

Kommune                      Gemeinde                      Petershagen/Eggersdorf  
 Produktbereich            11                                Innere Verwaltung  
 Produktgruppe            111                              Verwaltungssteuerung und -service  
 Produkt                      11101                          Gemeindeorgane



<b>Teilfinanzhaushalt Haushaltsjahr 2023 -in EUR-</b>											
Investitionsmaßnahmen	Ergebnis des Vorvorjahr es 2021	Ansatz des Vorjahres 2022	Ansatz des Haushaltsj ahres 2023	Planung Haushaltsj ahr +1 2024	Planung Haushaltsj ahr +2 2025	Planung Haushaltsj ahr +3 2026	Bisher bereitgeste llt einschl. Sp.2	Gesamtein- / -auszah- lungen	VE fällig 2024	VE fällig 2025	VE fällig 2026
	1	2	3	4	5	6	7	8	9	10	11
<b>Investitionsmaßnahmen oberhalb der festgesetzten Wertgrenzen</b>											
<b>Maßnahme: Erwerb Sachanlagen und GWG Gemeindeorgane</b>											
5.	Einzahlungen aus der Veräußerung von übrigem Sachanlagevermögen	18.006	0	0	0	0	0	0	0	0	0
<b>8.</b>	<b>Summe der Einzahlungen aus Investitionstätigkeit</b>	<b>18.006</b>	<b>0</b>	<b>0</b>	<b>0</b>	<b>0</b>	<b>0</b>	<b>0</b>	<b>0</b>	<b>0</b>	<b>0</b>
13.	Auszahlungen für den Erwerb von übrigem Sachanlagevermögen	18.006	0	0	0	30.000	0	30.000	0	0	0
<b>16.</b>	<b>Summe der Auszahlungen aus Investitionstätigkeit</b>	<b>18.006</b>	<b>0</b>	<b>0</b>	<b>0</b>	<b>30.000</b>	<b>0</b>	<b>30.000</b>	<b>0</b>	<b>0</b>	<b>0</b>
<b>17.</b>	<b>Saldo aus der Investitionstätigkeit</b>	<b>0</b>	<b>0</b>	<b>0</b>	<b>0</b>	<b>-30.000</b>	<b>0</b>	<b>-30.000</b>	<b>0</b>	<b>0</b>	<b>0</b>





Kommune	Gemeinde	Petershagen/Eggersdorf
Produktbereich	11	Innere Verwaltung
Produktgruppe	111	Verwaltungssteuerung und -service
Produkt	11102	Bürgermeister/Stabstellen

#### Produktbeschreibung

Verwaltungsführung und -steuerung;  
Presse- und  
Öffentlichkeitsarbeit/Gremienarbeit

#### Gesetzliche Grundlage

Landesgesetze, Ortsrecht,  
Verwaltungsregelungen, Beschlüsse

#### Produktziele

Optimierung, Zielorientierung und  
Rechtmäßigkeit des Verwaltungshandelns;  
Förderung der interkommunalen  
Zusammenarbeit;  
Aktuelle Information der Bürger/Innen  
(Informationsblatt Dodo und Internet);  
Optimale Gestaltung/Pflege der kommunalen  
Partnerschaften;  
Ehrungen und Repräsentationen (Senioren,  
Neubürger u.a.)

#### Zielgruppen

Kommunale Beschäftigte;  
Einwohner/Innen;  
Bürger/Innen;  
Politische Mandatsträger;  
Kommunale Partner;  
Andere Behörden

#### Wichtigste Leistungsbestandteile des Produktes

Zusammenarbeit mit öffentlichen Medien wie  
Presse;  
Erstellung des Informationsblattes (Dodo);  
Pflege der Kontakte zu Partnergemeinden;  
Gestaltung der Internetseite der Gemeinde;  
Wahrnehmung von Ehrungen und  
Repräsentationen;  
Veranstaltungen des Bürgermeisters (u.a.  
Organisation und Durchführung des  
Neujahrsempfanges)

#### Kennzahlen

Verwaltungsaufwand für die Erstellung des  
Informationsblattes (Dodo) pro Jahr

Kommune                      Gemeinde                      Petershagen/Eggersdorf  
Produktbereich                11                                Innere Verwaltung  
Produktgruppe                111                              Verwaltungssteuerung und -service  
Produkt                         11102                            Bürgermeister/Stabstellen



<b>Teilergebnishaushalt Haushaltsjahr 2023 -in EUR-</b>							
Aufwands- und Ertragsarten		Ergebnis des Vorvorjahres  2021	Ansatz des Vorjahres  2022	Ansatz des Haushaltsja hres  2023	Planung Haushaltsja hr +1 2024	Planung Haushaltsja hr +2 2025	Planung Haushaltsja hr +3 2026
		1	2	3	4	5	6
5.	Privatrechtliche Leistungsentgelte	34.856	32.000	26.891	26.891	26.891	26.891
7.	Sonstige ordentliche Erträge	290	0	0	0	0	0
<b>10.</b>	<b>=Erträge aus laufender Verwaltungstätigkeit</b>	<b>35.146</b>	<b>32.000</b>	<b>26.891</b>	<b>26.891</b>	<b>26.891</b>	<b>26.891</b>
11.	Personalaufwendungen	245.216	208.600	216.700	219.200	221.800	224.500
12.	Versorgungsaufwendungen	43.679	0	13.900	13.900	13.900	13.900
13.	Aufwendungen für Sach- und Dienstleistungen	40.845	52.600	54.000	54.000	54.000	54.000
14.	Abschreibungen	299	100	0	0	0	0
16.	Sonstige ordentliche Aufwendungen	9.063	14.400	12.600	12.600	12.600	12.600
<b>17.</b>	<b>=Aufwendungen aus laufender Verwaltungstätigkeit</b>	<b>339.102</b>	<b>275.700</b>	<b>297.200</b>	<b>299.700</b>	<b>302.300</b>	<b>305.000</b>
<b>18.</b>	<b>=Ergebnis der laufenden Verwaltungstätigkeit (10 ./.</b> <b>17)</b>	<b>-303.956</b>	<b>-243.700</b>	<b>-270.309</b>	<b>-272.809</b>	<b>-275.409</b>	<b>-278.109</b>
<b>21.</b>	<b>=Finanzergebnis (19 ./.</b> <b>20)</b>	<b>0</b>	<b>0</b>	<b>0</b>	<b>0</b>	<b>0</b>	<b>0</b>
<b>22.</b>	<b>=Ordentliches Ergebnis (18 + 21)</b>	<b>-303.956</b>	<b>-243.700</b>	<b>-270.309</b>	<b>-272.809</b>	<b>-275.409</b>	<b>-278.109</b>
<b>25.</b>	<b>=Außerordentliches Ergebnis</b>	<b>0</b>	<b>0</b>	<b>0</b>	<b>0</b>	<b>0</b>	<b>0</b>
<b>26.</b>	<b>=Ergebnis vor Berücksichtigung der internen Leistungsbeziehungen (22 + 25)</b>	<b>-303.956</b>	<b>-243.700</b>	<b>-270.309</b>	<b>-272.809</b>	<b>-275.409</b>	<b>-278.109</b>
27.	+ Erträge aus internen Leistungsbeziehungen	6.482	0	0	0	0	0
28.	- Aufwendungen aus internen Leistungsbeziehungen	57.771	0	0	0	0	0
<b>29.</b>	<b>=Gesamtergebnis des Teilhaushalts</b>	<b>-355.245</b>	<b>-243.700</b>	<b>-270.309</b>	<b>-272.809</b>	<b>-275.409</b>	<b>-278.109</b>
<b>Nachrichtlich:</b>							
31.	Nicht zahlungswirksame Aufwendungen	74.077	3.300	14.300	14.300	14.300	14.300



Kommune	Gemeinde	Petershagen/Eggersdorf
Produktbereich	11	Innere Verwaltung
Produktgruppe	111	Verwaltungssteuerung und -service
Produkt	11103	Innere Verwaltung

#### Produktbeschreibung

Innere Verwaltung: allgemeiner Verwaltungsbetrieb (einschließlich Rathausstandorte);  
Personalrat;  
Personalwesen;  
EDV;  
Archiv;  
Rechtsamt

#### Gesetzliche Grundlage

BGB, Bundes- und Landesgesetze, Ortsrecht, Tarifrecht

#### Produktziele

Innere Verwaltung: Organisation, Optimierung der Verwaltungsabläufe;  
Personalrat: Vertretung aller Arbeitnehmer/Innen, Mitwirkung bei Personalangelegenheiten, Abbau von Gleichstellungs- und Inklusionsdefiziten;  
Personalwesen: Personalplanung, Planung von Fortbildungen (Multiplikationsprinzip), Planung Arbeits- und Gesundheitsschutz, Fortlaufende Ausbildung;  
EDV: Sicherung der Arbeitsfähigkeit der Verwaltung und der nachgeordneten Einrichtungen (Optimierung der Zugriffe auf notwendige IT-Anwendungen, insbesondere der nachgeordneten Einrichtungen);  
Archiv: Sicherstellung eines geordneten Archives der Gemeinde;  
Rechtsamt: Gewährleistung der Rechtssicherheit der Verwaltung nach Außen

#### Zielgruppen

Alle Beschäftigte der Gemeinde;  
Bürger/Innen;  
Andere Behörden und Institutionen

#### Wichtigste Leistungsbestandteile des Produktes

Innere Verwaltung: Organisation, Optimierung des Verwaltungshandelns;  
Personalrat: Vor-/Nachbereitung und Durchführung von Personalratssitzungen;  
Personalwesen: Bearbeitung von

#### Kennzahlen

Innere Verwaltung: Verwaltungsaufwand (insgesamt) pro 1.000 EW;  
Personalwesen: Personalkostenanteil der Kernverwaltung an den Gesamtpersonalkosten in %, Durchschnittsalter der Kernverwaltung

Kommune	Gemeinde	Petershagen/Eggersdorf
Produktbereich	11	Innere Verwaltung
Produktgruppe	111	Verwaltungssteuerung und -service
Produkt	11103	Innere Verwaltung



Personalakten, Gehaltsrechnung, Organisation des Arbeits- und Gesundheitsschutzes, Werbung für Auszubildende, Information der Arbeitnehmer/Innen;

EDV: Planung, Beschaffung und Betreuung von Hard- und Software für die Verwaltung und die nachgeordneten Einrichtungen,

Sicherstellung der IT-Sicherheit;

Archiv: Aufbau, Pflege und lfd. Aktualisierung eines geordneten Archives der Gemeinde;

Rechtsamt: interne Beratung und

Unterstützung der

Verwaltungsmitarbeiter/Innen bei internen

Rechtsangelegenheiten, Vertretung der

Gemeinde vor Gerichten und Institutionen in

Rechtsangelegenheiten

und des Gesamtpersonals, Anzahl der Vollzeiteneinheiten in der Kernverwaltung pro 1.000 EW;

EDV: Aufwand pro PC-Arbeitsplatz pro Jahr



Kommune	Gemeinde	Petershagen/Eggersdorf
Produktbereich	11	Innere Verwaltung
Produktgruppe	111	Verwaltungssteuerung und -service
Produkt	11103	Innere Verwaltung

**Teilergebnishaushalt  
Haushaltsjahr 2023  
-in EUR-**

Aufwands- und Ertragsarten		Ergebnis des Vorjahres	Ansatz des Vorjahres	Ansatz des Haushaltsjahres	Planung Haushaltsjahr	Planung Haushaltsjahr	Planung Haushaltsjahr
		2021	2022	2023	+1 2024	+2 2025	+3 2026
		1	2	3	4	5	6
4.	Öffentlich-rechtliche Leistungsentgelte	111	200	200	200	200	200
5.	Privatrechtliche Leistungsentgelte	2.004	2.100	2.100	2.100	2.100	2.100
7.	Sonstige ordentliche Erträge	99.689	9.800	9.726	9.726	9.726	9.726
9.	Bestandsveränderungen	291	0	0	0	0	0
<b>10.</b>	<b>= Erträge aus laufender Verwaltungstätigkeit</b>	<b>102.095</b>	<b>12.100</b>	<b>12.026</b>	<b>12.026</b>	<b>12.026</b>	<b>12.026</b>
11.	Personalaufwendungen	1.108.897	1.163.500	1.230.500	1.249.200	1.267.600	1.285.900
13.	Aufwendungen für Sach- und Dienstleistungen	626.632	531.000	562.300	580.500	573.400	551.800
14.	Abschreibungen	174.235	216.115	101.814	161.384	201.531	157.791
16.	Sonstige ordentliche Aufwendungen	996.183	309.500	327.100	314.700	314.400	314.200
<b>17.</b>	<b>= Aufwendungen aus laufender Verwaltungstätigkeit</b>	<b>2.905.947</b>	<b>2.220.115</b>	<b>2.221.714</b>	<b>2.305.784</b>	<b>2.356.931</b>	<b>2.309.691</b>
<b>18.</b>	<b>= Ergebnis der laufenden Verwaltungstätigkeit (10 ./ 17)</b>	<b>-2.803.852</b>	<b>-2.208.015</b>	<b>-2.209.688</b>	<b>-2.293.758</b>	<b>-2.344.905</b>	<b>-2.297.665</b>
19.	Zinsen und sonstige Finanzerträge	16	0	0	0	0	0
<b>21.</b>	<b>= Finanzergebnis (19 ./ 20)</b>	<b>16</b>	<b>0</b>	<b>0</b>	<b>0</b>	<b>0</b>	<b>0</b>
<b>22.</b>	<b>= Ordentliches Ergebnis (18 + 21)</b>	<b>-2.803.837</b>	<b>-2.208.015</b>	<b>-2.209.688</b>	<b>-2.293.758</b>	<b>-2.344.905</b>	<b>-2.297.665</b>
<b>25.</b>	<b>= Außerordentliches Ergebnis</b>	<b>0</b>	<b>0</b>	<b>0</b>	<b>0</b>	<b>0</b>	<b>0</b>
<b>26.</b>	<b>= Ergebnis vor Berücksichtigung der internen Leistungsbeziehungen (22 + 25)</b>	<b>-2.803.837</b>	<b>-2.208.015</b>	<b>-2.209.688</b>	<b>-2.293.758</b>	<b>-2.344.905</b>	<b>-2.297.665</b>
27.	+ Erträge aus internen Leistungsbeziehungen	122.174	0	0	0	0	0
28.	- Aufwendungen aus internen Leistungsbeziehungen	67.522	0	0	0	0	0
<b>29.</b>	<b>= Gesamtergebnis des Teilhaushalts</b>	<b>-2.749.185</b>	<b>-2.208.015</b>	<b>-2.209.688</b>	<b>-2.293.758</b>	<b>-2.344.905</b>	<b>-2.297.665</b>
<b>Nachrichtlich:</b>							
30.	Nicht zahlungswirksame Erträge	83.995	0	0	0	0	0
31.	Nicht zahlungswirksame Aufwendungen	859.058	-381.000	-267.500	-500.000	-55.000	-10.000

Kommune                      Gemeinde                      Petershagen/Eggersdorf  
Produktbereich                11                                Innere Verwaltung  
Produktgruppe                111                              Verwaltungssteuerung und -service  
Produkt                         11103                          Innere Verwaltung



<b>Teilfinanzhaushalt Haushaltsjahr 2023 -in EUR-</b>												
Investitionsmaßnahmen	Ergebnis des Vorvorjahr es 2021	Ansatz des Vorjahres 2022	Ansatz des Haushaltsj ahres 2023	Planung Haushaltsj ahr +1 2024	Planung Haushaltsj ahr +2 2025	Planung Haushaltsj ahr +3 2026	Bisher bereitgeste llt einschl. Sp.2	Gesamtein- / -auszah- lungen	VE fällig 2024	VE fällig 2025	VE fällig 2026	
	1	2	3	4	5	6	7	8	9	10	11	
<b>Investitionsmaßnahmen oberhalb der festgesetzten Wertgrenzen</b>												
<b>Maßnahme: Erwerb Sachanlagen und GWG Innere Verwaltung</b>												
<b>8. Summe der Einzahlungen aus Investitionstätigkeit</b>	0	0	0	0	0	0	0	0	0	0	0	
13. Auszahlungen für den Erwerb von übrigem Sachanlagevermögen	0	5.400	5.900	0	0	0	0	5.900	0	0	0	
<b>16. Summe der Auszahlungen aus Investitionstätigkeit</b>	0	5.400	5.900	0	0	0	0	5.900	0	0	0	
<b>17. Saldo aus der Investitionstätigkeit</b>	0	-5.400	-5.900	0	0	0	0	-5.900	0	0	0	
<b>Maßnahme: Erwerb GWG RH Petershagen</b>												
<b>8. Summe der Einzahlungen aus Investitionstätigkeit</b>	0	0	0	0	0	0	0	0	0	0	0	
13. Auszahlungen für den Erwerb von übrigem Sachanlagevermögen	0	500	500	500	500	0	0	1.500	0	0	0	
<b>16. Summe der Auszahlungen aus Investitionstätigkeit</b>	0	500	500	500	500	0	0	1.500	0	0	0	
<b>17. Saldo aus der Investitionstätigkeit</b>	0	-500	-500	-500	-500	0	0	-1.500	0	0	0	
<b>Maßnahme: Erwerb GWG Rathaus Eggersdorf</b>												
<b>8. Summe der Einzahlungen aus Investitionstätigkeit</b>	0	0	0	0	0	0	0	0	0	0	0	
9. Auszahlungen für Baumaßnahmen	24.899	0	0	0	0	0	0	0	0	0	0	
13. Auszahlungen für den Erwerb von übrigem Sachanlagevermögen	6.958	16.000	24.000	1.000	1.000	1.000	0	19.000	0	0	0	
<b>16. Summe der Auszahlungen aus Investitionstätigkeit</b>	31.857	16.000	24.000	1.000	1.000	1.000	0	19.000	0	0	0	
<b>17. Saldo aus der Investitionstätigkeit</b>	-31.857	-16.000	-24.000	-1.000	-1.000	-1.000	0	-19.000	0	0	0	
<b>Maßnahme: Erwerb Hard-und Software</b>												
<b>8. Summe der Einzahlungen aus Investitionstätigkeit</b>	0	0	0	0	0	0	0	0	0	0	0	
11. Auszahlungen für den Erwerb von immateriellen Vermögensgegenständen	23.690	80.800	33.600	68.600	32.600	14.600	0	149.400	0	0	0	



Kommune	Gemeinde	Petershagen/Eggersdorf
Produktbereich	11	Innere Verwaltung
Produktgruppe	111	Verwaltungssteuerung und -service
Produkt	11103	Innere Verwaltung

**Teilfinanzhaushalt  
Haushaltsjahr 2023  
-in EUR-**

Investitionsmaßnahmen		Ergebnis des Vorvorjah es 2021	Ansatz des Vorjahres 2022	Ansatz des Haushaltsj ahres 2023	Planung Haushaltsj ahr +1 2024	Planung Haushaltsj ahr +2 2025	Planung Haushaltsj ahr +3 2026	Bisher bereitgeste llt einschl. Sp.2	Gesamtein- / -auszah- lungen	VE fällig 2024	VE fällig 2025	VE fällig 2026
		1	2	3	4	5	6	7	8	9	10	11
13.	Auszahlungen für den Erwerb von übrigem Sachanlagevermögen	8.939	78.600	66.000	55.000	170.000	39.500	0	330.500	0	0	0
<b>16.</b>	<b>Summe der Auszahlungen aus Investitionstätigkeit</b>	<b>32.629</b>	<b>159.400</b>	<b>99.600</b>	<b>123.600</b>	<b>202.600</b>	<b>54.100</b>	<b>0</b>	<b>479.900</b>	<b>0</b>	<b>0</b>	<b>0</b>
<b>17.</b>	<b>Saldo aus der Investitionstätigkeit</b>	<b>-32.629</b>	<b>-159.400</b>	<b>-99.600</b>	<b>-123.600</b>	<b>-202.600</b>	<b>-54.100</b>	<b>0</b>	<b>-479.900</b>	<b>0</b>	<b>0</b>	<b>0</b>

Kommune	Gemeinde	Petershagen/Eggersdorf
Produktbereich	11	Innere Verwaltung
Produktgruppe	111	Verwaltungssteuerung und -service
Produkt	11104	Finanzverwaltung



### Produktbeschreibung

Kämmerei/Steuern: Haushaltsplanung, Bewirtschaftung, Steuerung und Controlling des Haushaltes, Bilanz/Jahresabschlüsse, Vermögen-, Schulden- und Beteiligungsverwaltung, Gemeindesteuern, Umsatzsteuerangelegenheiten, Kosten- und Leistungsrechnung;  
Gemeindekasse/Vollstreckung: Finanzbuchhaltung, Zahlungsabwicklung, Forderungsmanagement, Inventuren

### Gesetzliche Grundlage

Bundes- und Landesgesetze, Ortsrecht

### Produktziele

Sparsame und wirtschaftliche Haushaltsführung;  
Zeitnahe Erstellung des Jahresabschlusses und der Bilanz;  
Langfristige Sicherung des Vermögensbestandes und der Liquidität;  
Einführung und Etablierung betriebswirtschaftlicher Betrachtungsweisen;  
Optimale Führung der Kassengeschäfte;  
Termingerechte und vollständige Erhebung der Gemeindesteuern;  
Effiziente Beitreibung von Forderungen (vorrangig eigene Forderungen);  
Entwicklung und Einführung einer effizienten Kosten- und Leistungsrechnung;  
Einführung § 2 UStG

### Zielgruppen

Einwohner/Innen;  
Organisationseinheiten der Verwaltung;  
Politisches Gremium;  
Behörden und Institutionen

### Wichtigste Leistungsbestandteile des Produktes

Haushaltsplanung (Koordinierung und Abstimmung der Mittelanmeldungen, Erstellung des Haushaltsplanentwurfes, Koordinierung und Abstimmung des Haushaltsplanentwurfes mit dem politischen Gremium, Aufstellung des Haushaltsplanes);  
Haushaltsüberwachung (Überwachung der Mittelverwendung, Abgleich Mittelbewirtschaftung-Rechnungswesen, Überwachung der Führung der HÜL);  
Überwachung der Schulden und Beteiligungen (Kredite, WSE);

### Kennzahlen

Kennzahlen der Bilanzanalyse und der Jahresrechnung;  
Anzahl der Vollstreckungsfälle pro Jahr (davon für Fremde);  
Anzahl der Anträge auf Stundung und Niederschlagung pro Jahr;  
Anzahl der gewährten Erlasse pro Jahr





Kommune	Gemeinde	Petershagen/Eggersdorf
Produktbereich	11	Innere Verwaltung
Produktgruppe	111	Verwaltungssteuerung und -service
Produkt	11104	Finanzverwaltung

Finanzbuchhaltung, Verwaltung der Kassenmittel, Erstellung von Tages-, Monats- und Jahresabschlüssen, Jahresrechnung, allgemeines Mahnwesen  
Finanzstatistiken, Liquiditätsplanung;  
Finanztechnische Betreuung der kostenrechnenden Einrichtungen;  
Abrechnung der BGA (Strandbad/Bootsverleih, Wochenmarkt, PV-Anlagen);  
Erstellung von Steuerbescheiden;  
Vollstreckung von Forderungen;  
Durchführung von Inventuren

Kommune                    Gemeinde                    Petershagen/Eggersdorf  
Produktbereich            11                            Innere Verwaltung  
Produktgruppe            111                         Verwaltungssteuerung und -service  
Produkt                      11104                      Finanzverwaltung



<b>Teilergebnishaushalt Haushaltsjahr 2023 -in EUR-</b>							
<b>Aufwands- und Ertragsarten</b>		<b>Ergebnis des Vorvorjahres  2021</b>	<b>Ansatz des Vorjahres  2022</b>	<b>Ansatz des Haushaltsja hres  2023</b>	<b>Planung Haushaltsja hr +1 2024</b>	<b>Planung Haushaltsja hr +2 2025</b>	<b>Planung Haushaltsja hr +3 2026</b>
		1	2	3	4	5	6
4.	Öffentlich-rechtliche Leistungsentgelte	8.518	10.000	10.000	10.000	10.000	10.000
5.	Privatrechtliche Leistungsentgelte	600	700	600	600	600	600
7.	Sonstige ordentliche Erträge	33.807	31.500	26.400	26.400	26.400	26.400
<b>10.</b>	<b>=Erträge aus laufender Verwaltungstätigkeit</b>	<b>42.925</b>	<b>42.200</b>	<b>37.000</b>	<b>37.000</b>	<b>37.000</b>	<b>37.000</b>
11.	Personalaufwendungen	550.769	538.100	644.300	653.900	663.600	673.700
13.	Aufwendungen für Sach- und Dienstleistungen	867	1.000	1.000	1.000	1.000	1.000
14.	Abschreibungen	1.960	0	0	0	0	0
16.	Sonstige ordentliche Aufwendungen	22.072	18.500	6.500	6.500	10.800	6.500
<b>17.</b>	<b>=Aufwendungen aus laufender Verwaltungstätigkeit</b>	<b>575.668</b>	<b>557.600</b>	<b>651.800</b>	<b>661.400</b>	<b>675.400</b>	<b>681.200</b>
<b>18.</b>	<b>=Ergebnis der laufenden Verwaltungstätigkeit (10 ./.</b> <b>17)</b>	<b>-532.743</b>	<b>-515.400</b>	<b>-614.800</b>	<b>-624.400</b>	<b>-638.400</b>	<b>-644.200</b>
<b>21.</b>	<b>=Finanzergebnis (19 ./.</b> <b>20)</b>	<b>0</b>	<b>0</b>	<b>0</b>	<b>0</b>	<b>0</b>	<b>0</b>
<b>22.</b>	<b>=Ordentliches Ergebnis (18 + 21)</b>	<b>-532.743</b>	<b>-515.400</b>	<b>-614.800</b>	<b>-624.400</b>	<b>-638.400</b>	<b>-644.200</b>
<b>25.</b>	<b>=Außerordentliches Ergebnis</b>	<b>0</b>	<b>0</b>	<b>0</b>	<b>0</b>	<b>0</b>	<b>0</b>
<b>26.</b>	<b>=Ergebnis vor Berücksichtigung der internen Leistungsbeziehungen (22 + 25)</b>	<b>-532.743</b>	<b>-515.400</b>	<b>-614.800</b>	<b>-624.400</b>	<b>-638.400</b>	<b>-644.200</b>
27.	+ Erträge aus internen Leistungsbeziehungen	22.827	0	0	0	0	0
<b>29.</b>	<b>=Gesamtergebnis des Teilhaushalts</b>	<b>-509.916</b>	<b>-515.400</b>	<b>-614.800</b>	<b>-624.400</b>	<b>-638.400</b>	<b>-644.200</b>
<b>Nachrichtlich:</b>							
30.	Nicht zahlungswirksame Erträge	10.992	0	0	0	0	0
31.	Nicht zahlungswirksame Aufwendungen	3.722	0	-14.000	-14.000	-15.000	-15.000



Kommune	Gemeinde	Petershagen/Eggersdorf
Produktbereich	11	Innere Verwaltung
Produktgruppe	111	Verwaltungssteuerung und -service
Produkt	11105	Liegenschaften

#### Produktbeschreibung

Liegenschaftsverwaltung kommunaler Grundstücke (außer externe Verwaltung und Gebäudemanagement);  
Pachten und Erbbaupachten (soweit nicht beim externen Verwalter);  
Grundstücksgeschäfte zur Wahrnehmung kommunaler Aufgaben;  
Gemeinde als Pächter

#### Gesetzliche Grundlage

BGB, Bundes- und Landesgesetze, Ortsrecht, Beschlüsse

#### Produktziele

Stärkung der Infrastruktur;  
Klärung von Grundstücksangelegenheiten

#### Zielgruppen

Bürger/Innen;  
Organisationseinheiten der Verwaltung;  
Behörden und Institutionen

#### Wichtigste Leistungsbestandteile des Produktes

Verwaltung der kommunalen Pacht- und Erbbaupachtgrundstücke und der kommunalen unbebauten Grundstücke (u.a. Straßenland);  
Verwaltung der durch die Gemeinde gepachteten Grundstücke (Bötzsee, Strandbad, Markt E.);  
Grundstücksgeschäfte wie Erwerb und Verkauf, Tausch, Flächenbereinigung, Vergabe von Baulasten/Grunddienstbarkeiten u.a.;  
Erteilung von Negativattesten;  
Vergabe von Hausnummern;  
Klärung von Grundbuchangelegenheiten

#### Kennzahlen

Anzahl der kommunalen Pacht-, Erbbaupacht- und unbebauten Grundstücke



<b>Teilergebnishaushalt Haushaltsjahr 2023 -in EUR-</b>							
<b>Aufwands- und Ertragsarten</b>		<b>Ergebnis des Vorvorjahres</b>	<b>Ansatz des Vorjahres</b>	<b>Ansatz des Haushaltsja hres</b>	<b>Planung Haushaltsja hr +1 2024</b>	<b>Planung Haushaltsja hr +2 2025</b>	<b>Planung Haushaltsja hr +3 2026</b>
		<b>2021</b>	<b>2022</b>	<b>2023</b>	<b>4</b>	<b>5</b>	<b>6</b>
4.	Öffentlich-rechtliche Leistungsentgelte	6.325	7.200	7.200	7.200	7.200	7.200
5.	Privatrechtliche Leistungsentgelte	107.546	110.000	119.800	122.300	124.800	124.800
7.	Sonstige ordentliche Erträge	4.394	0	0	0	0	0
<b>10.</b>	<b>=Erträge aus laufender Verwaltungstätigkeit</b>	<b>118.264</b>	<b>117.200</b>	<b>127.000</b>	<b>129.500</b>	<b>132.000</b>	<b>132.000</b>
11.	Personalaufwendungen	97.214	86.700	107.500	109.100	110.800	112.400
13.	Aufwendungen für Sach- und Dienstleistungen	1.689	25.300	150.570	51.500	51.600	51.700
14.	Abschreibungen	6.725	6.200	8.651	3.999	3.999	3.999
16.	Sonstige ordentliche Aufwendungen	5.736	18.400	25.100	10.100	10.100	10.100
<b>17.</b>	<b>=Aufwendungen aus laufender Verwaltungstätigkeit</b>	<b>111.364</b>	<b>136.600</b>	<b>291.821</b>	<b>174.699</b>	<b>176.499</b>	<b>178.199</b>
<b>18.</b>	<b>=Ergebnis der laufenden Verwaltungstätigkeit (10 ./.</b> <b>17)</b>	<b>6.900</b>	<b>-19.400</b>	<b>-164.821</b>	<b>-45.199</b>	<b>-44.499</b>	<b>-46.199</b>
<b>21.</b>	<b>=Finanzergebnis (19 ./.</b> <b>20)</b>	<b>0</b>	<b>0</b>	<b>0</b>	<b>0</b>	<b>0</b>	<b>0</b>
<b>22.</b>	<b>=Ordentliches Ergebnis (18 + 21)</b>	<b>6.900</b>	<b>-19.400</b>	<b>-164.821</b>	<b>-45.199</b>	<b>-44.499</b>	<b>-46.199</b>
24.	Außerordentliche Aufwendungen	2	0	0	0	0	0
<b>25.</b>	<b>=Außerordentliches Ergebnis</b>	<b>-2</b>	<b>0</b>	<b>0</b>	<b>0</b>	<b>0</b>	<b>0</b>
<b>26.</b>	<b>=Ergebnis vor Berücksichtigung der internen Leistungsbeziehungen (22 + 25)</b>	<b>6.899</b>	<b>-19.400</b>	<b>-164.821</b>	<b>-45.199</b>	<b>-44.499</b>	<b>-46.199</b>
28.	- Aufwendungen aus internen Leistungsbeziehungen	8.056	2.500	2.600	2.600	2.600	2.600
<b>29.</b>	<b>=Gesamtergebnis des Teilhaushalts</b>	<b>-1.158</b>	<b>-21.900</b>	<b>-167.421</b>	<b>-47.799</b>	<b>-47.099</b>	<b>-48.799</b>
<b>Nachrichtlich:</b>							
30.	Nicht zahlungswirksame Erträge	1	0	0	0	0	0
31.	Nicht zahlungswirksame Aufwendungen	343	-1.700	0	0	0	0



Kommune	Gemeinde	Petershagen/Eggersdorf
Produktbereich	11	Innere Verwaltung
Produktgruppe	111	Verwaltungssteuerung und -service
Produkt	11105	Liegenschaften

**Teilfinanzhaushalt  
Haushaltsjahr 2023  
-in EUR-**

Investitionsmaßnahmen	Ergebnis des Vorvorjahr es 2021	Ansatz des Vorjahres 2022	Ansatz des Haushaltsj ahres 2023	Planung Haushaltsj ahr +1 2024	Planung Haushaltsj ahr +2 2025	Planung Haushaltsj ahr +3 2026	Bisher bereitgeste llt einschl. Sp.2	Gesamtein- / -auszah- lungen	VE fällig 2024	VE fällig 2025	VE fällig 2026
	1	2	3	4	5	6	7	8	9	10	11
<b>Investitionsmaßnahmen oberhalb der festgesetzten Wertgrenzen</b>											
<b>Maßnahme: Erwerb und Verkauf unbebaute Grundstücke</b>											
<b>8. Summe der Einzahlungen aus Investitionstätigkeit</b>	<b>0</b>	<b>0</b>	<b>0</b>	<b>0</b>	<b>0</b>	<b>0</b>	<b>0</b>	<b>0</b>	<b>0</b>	<b>0</b>	<b>0</b>
12. Auszahlungen für den Erwerb von Grundstücken, grundstücksgleichen Rechten und Gebäuden	6.298	114.000	70.000	115.000	115.000	115.000	0	415.000	0	0	0
<b>16. Summe der Auszahlungen aus Investitionstätigkeit</b>	<b>6.298</b>	<b>114.000</b>	<b>70.000</b>	<b>115.000</b>	<b>115.000</b>	<b>115.000</b>	<b>0</b>	<b>415.000</b>	<b>0</b>	<b>0</b>	<b>0</b>
<b>17. Saldo aus der Investitionstätigkeit</b>	<b>-6.298</b>	<b>-114.000</b>	<b>-70.000</b>	<b>-115.000</b>	<b>-115.000</b>	<b>-115.000</b>	<b>0</b>	<b>-415.000</b>	<b>0</b>	<b>0</b>	<b>0</b>

Kommune	Gemeinde	Petershagen/Eggersdorf
Produktbereich	11	Innere Verwaltung
Produktgruppe	111	Verwaltungssteuerung und -service
Produkt	11106	Gebäudemanagement



### Produktbeschreibung

Gebäudemanagement kommunaler Objekte (Rathäuser, Schulen, Kita's, Feuerwehrgebäude, Bibliotheken, Bauhofgebäude, Sporteinrichtungen u.a. öffentliche Einrichtungen im kommunalen Eigentum);  
Verwaltung des Fuhrparks;  
Hauswirtschaftliche und Hausmeisterleistungen in kommunalen Schulen und Kita's;

### Gesetzliche Grundlage

BGB, Bundes- und Landesgesetze, Vergabeordnung, Ortsrecht, Verwaltungsregelungen

### Produktziele

Optimale Betreuung kommunaler Objekte;  
Optimierung des Ressourcenverbrauches;  
Betriebswirtschaftliche Steuerung durch Kosten- und Leistungsrechnung;  
Maximale Sauberkeit und Hygiene in kommunalen Einrichtungen

### Zielgruppen

Einwohner/Innen, Organisationseinheiten der Verwaltung, Mitarbeiter/Innen

### Wichtigste Leistungsbestandteile des Produktes

Unterhaltung und Bewirtschaftung der kommunalen Einrichtungen (Instandhaltungen, Gesundheits-, Arbeits- und Brandschutz, Hygiene, Reinigung);  
Personalplanung (Hausmeister, Reinigungspersonal);  
Verwaltung der Diensthandys;  
Beschaffung von Dienst- und Schutzkleidung;  
Beschaffung von Hygiene- und Reinigungsmitteln;  
Kontrolle der Reinigungsleistungen, die durch Fremdfirmen erbracht werden;  
Hauswirtschaftliche Leistungen (Wäscheservice, Küchenarbeiten);  
Vor- und Nacharbeiten bei kommunalen Veranstaltungen (u.a. Reinigung)

### Kennzahlen

Gesamtbetriebskosten pro qm  
Bruttogrundfläche;  
Reinigungskosten pro qm Bruttogrundfläche



Kommune  
Produktbereich  
Produktgruppe  
Produkt

Gemeinde  
11  
111  
11106

Petershagen/Eggersdorf  
Innere Verwaltung  
Verwaltungssteuerung und -service  
Gebäudemanagement



<b>Teilergebnishaushalt Haushaltsjahr 2023 -in EUR-</b>							
Aufwands- und Ertragsarten		Ergebnis des Vorvorjahres	Ansatz des Vorjahres	Ansatz des Haushaltsja hres	Planung Haushaltsja hr +1	Planung Haushaltsja hr +2	Planung Haushaltsja hr +3
		2021	2022	2023	2024	2025	2026
		1	2	3	4	5	6
<b>10.</b>	<b>=Erträge aus laufender Verwaltungstätigkeit</b>	<b>0</b>	<b>0</b>	<b>0</b>	<b>0</b>	<b>0</b>	<b>0</b>
11.	Personalaufwendungen	1.448.000	1.542.600	1.756.800	1.783.000	1.809.700	1.836.800
13.	Aufwendungen für Sach- und Dienstleistungen	5.851	17.800	15.800	10.800	10.800	10.800
14.	Abschreibungen	630	1.029	630	626	340	340
16.	Sonstige ordentliche Aufwendungen	11.069	8.500	7.000	7.000	7.000	7.000
<b>17.</b>	<b>=Aufwendungen aus laufender Verwaltungstätigkeit</b>	<b>1.465.549</b>	<b>1.569.929</b>	<b>1.780.230</b>	<b>1.801.426</b>	<b>1.827.840</b>	<b>1.854.940</b>
<b>18.</b>	<b>=Ergebnis der laufenden Verwaltungstätigkeit (10 ./.</b> <b>17)</b>	<b>-1.465.549</b>	<b>-1.569.929</b>	<b>-1.780.230</b>	<b>-1.801.426</b>	<b>-1.827.840</b>	<b>-1.854.940</b>
<b>21.</b>	<b>=Finanzergebnis (19 ./.</b> <b>20)</b>	<b>0</b>	<b>0</b>	<b>0</b>	<b>0</b>	<b>0</b>	<b>0</b>
<b>22.</b>	<b>=Ordentliches Ergebnis (18 + 21)</b>	<b>-1.465.549</b>	<b>-1.569.929</b>	<b>-1.780.230</b>	<b>-1.801.426</b>	<b>-1.827.840</b>	<b>-1.854.940</b>
<b>25.</b>	<b>=Außerordentliches Ergebnis</b>	<b>0</b>	<b>0</b>	<b>0</b>	<b>0</b>	<b>0</b>	<b>0</b>
<b>26.</b>	<b>=Ergebnis vor Berücksichtigung der internen Leistungsbeziehungen (22 + 25)</b>	<b>-1.465.549</b>	<b>-1.569.929</b>	<b>-1.780.230</b>	<b>-1.801.426</b>	<b>-1.827.840</b>	<b>-1.854.940</b>
27.	+ Erträge aus internen Leistungsbeziehungen	1.102.730	0	0	0	0	0
28.	- Aufwendungen aus internen Leistungsbeziehungen	2.252	0	0	0	0	0
<b>29.</b>	<b>=Gesamtergebnis des Teilhaushalts</b>	<b>-365.071</b>	<b>-1.569.929</b>	<b>-1.780.230</b>	<b>-1.801.426</b>	<b>-1.827.840</b>	<b>-1.854.940</b>
<b>Nachrichtlich:</b>							
31.	Nicht zahlungswirksame Aufwendungen	18.018	0	0	0	0	0





Kommune	Gemeinde	Petershagen/Eggersdorf
Produktbereich	11	Innere Verwaltung
Produktgruppe	111	Verwaltungssteuerung und -service
Produkt	11107	Bauhof

#### Produktbeschreibung

Interne und externe Leistungen des Bauhofes, Gebäude (Lager) des Bauhofes, PV-Anlagen, Fuhrpark

#### Gesetzliche Grundlage

Privatrecht, öff. Recht, Ortsrecht, Organisatorische Regelungen

#### Produktziele

Sicherstellung der Leistungsfähigkeit des Bauhofes und der Fahrzeuge des Fuhrparks; Flexibler Einsatz in kommunalen Einrichtungen und bei Aufgaben bzgl. der kommunalen Infrastruktur

#### Zielgruppen

Einwohner/Innen  
Organisationseinheiten der Verwaltung

#### Wichtigste Leistungsbestandteile des Produktes

Pflege kommunaler Grünanlagen, Straßenbäume, Straßenbegleitgrün; Unterhaltung kommunaler Straßen, Wege, Plätze, Parkplätze; Winterdienst, Laubberäumung; Unterhaltung der Geräte und Maschinen des Bauhofes; Müllentsorgung eigentumsloser Müll; Unterhaltung/Pflege der öffentlichen Spielplätze; Plakatierung, Transportarbeiten; Vor- und Nacharbeiten bei Veranstaltungen; Vor- und Nacharbeiten für den betrieb des Strandbades; Sicherstellung der Verkehrs- und Betriebssicherheit der Fahrzeuge des Fuhrparks; Hilfestellungen bei Einsätzen der FFW; Hilfestellungen bei der Unterhaltung der Grundstücke, Kleinreparaturen an Gebäuden und Ausstattungen der kommunalen Einrichtungen und Sportstätten

#### Kennzahlen

Verwaltungs- und Betriebsaufwand pro 1.000 EW;  
Fahrzeug- und Maschinenstunden pro Jahr



<b>Teilergebnishaushalt Haushaltsjahr 2023 -in EUR-</b>							
<b>Aufwands- und Ertragsarten</b>		<b>Ergebnis des Vorvorjahres  2021</b>	<b>Ansatz des Vorjahres  2022</b>	<b>Ansatz des Haushaltsja hres  2023</b>	<b>Planung Haushaltsja hr +1 2024</b>	<b>Planung Haushaltsja hr +2 2025</b>	<b>Planung Haushaltsja hr +3 2026</b>
		1	2	3	4	5	6
2.	Zuwendungen und allgemeine Umlagen	11.651	11.700	970	0	0	0
5.	Privatrechtliche Leistungsentgelte	15.806	17.200	15.700	15.700	15.700	15.700
6.	Kostenerstattungen und Kostenumlagen	211	200	200	200	200	200
7.	Sonstige ordentliche Erträge	5.815	3.000	3.006	3.006	3.006	3.006
<b>10.</b>	<b>=Erträge aus laufender Verwaltungstätigkeit</b>	<b>33.483</b>	<b>32.100</b>	<b>19.876</b>	<b>18.906</b>	<b>18.906</b>	<b>18.906</b>
11.	Personalaufwendungen	711.598	725.100	730.000	740.900	752.000	763.200
13.	Aufwendungen für Sach- und Dienstleistungen	145.993	150.900	168.200	164.400	153.500	156.500
14.	Abschreibungen	171.352	173.646	179.034	166.393	170.532	157.051
16.	Sonstige ordentliche Aufwendungen	11.741	16.000	14.850	14.850	14.850	14.850
<b>17.</b>	<b>=Aufwendungen aus laufender Verwaltungstätigkeit</b>	<b>1.040.683</b>	<b>1.065.646</b>	<b>1.092.084</b>	<b>1.086.543</b>	<b>1.090.882</b>	<b>1.091.601</b>
<b>18.</b>	<b>=Ergebnis der laufenden Verwaltungstätigkeit (10 ./.</b> <b>17)</b>	<b>-1.007.201</b>	<b>-1.033.546</b>	<b>-1.072.208</b>	<b>-1.067.637</b>	<b>-1.071.976</b>	<b>-1.072.695</b>
<b>21.</b>	<b>=Finanzergebnis (19 ./.</b> <b>20)</b>	<b>0</b>	<b>0</b>	<b>0</b>	<b>0</b>	<b>0</b>	<b>0</b>
<b>22.</b>	<b>=Ordentliches Ergebnis (18 + 21)</b>	<b>-1.007.201</b>	<b>-1.033.546</b>	<b>-1.072.208</b>	<b>-1.067.637</b>	<b>-1.071.976</b>	<b>-1.072.695</b>
<b>25.</b>	<b>=Außerordentliches Ergebnis</b>	<b>0</b>	<b>0</b>	<b>0</b>	<b>0</b>	<b>0</b>	<b>0</b>
<b>26.</b>	<b>=Ergebnis vor Berücksichtigung der internen Leistungsbeziehungen (22 + 25)</b>	<b>-1.007.201</b>	<b>-1.033.546</b>	<b>-1.072.208</b>	<b>-1.067.637</b>	<b>-1.071.976</b>	<b>-1.072.695</b>
27.	+ Erträge aus internen Leistungsbeziehungen	708.590	0	0	0	0	0
28.	- Aufwendungen aus internen Leistungsbeziehungen	39.596	0	0	0	0	0
<b>29.</b>	<b>=Gesamtergebnis des Teilhaushalts</b>	<b>-338.206</b>	<b>-1.033.546</b>	<b>-1.072.208</b>	<b>-1.067.637</b>	<b>-1.071.976</b>	<b>-1.072.695</b>
<b>Nachrichtlich:</b>							
30.	Nicht zahlungswirksame Erträge	67	0	0	0	0	0
31.	Nicht zahlungswirksame Aufwendungen	5.298	0	0	0	0	0



Kommune	Gemeinde	Petershagen/Eggersdorf
Produktbereich	11	Innere Verwaltung
Produktgruppe	111	Verwaltungssteuerung und -service
Produkt	11107	Bauhof

**Teilfinanzhaushalt  
Haushaltsjahr 2023  
-in EUR-**

Investitionsmaßnahmen	Ergebnis des Vorjahres 2021	Ansatz des Vorjahres 2022	Ansatz des Haushaltsjahres 2023	Planung Haushaltsjahr +1 2024	Planung Haushaltsjahr +2 2025	Planung Haushaltsjahr +3 2026	Bisher bereitgestellt einschl. Sp.2	Gesamtein-/ -auszahlungen	VE fällig 2024	VE fällig 2025	VE fällig 2026
	1	2	3	4	5	6	7	8	9	10	11
<b>Investitionsmaßnahmen oberhalb der festgesetzten Wertgrenzen</b>											
<b>Maßnahme: Erwerb Sachanlagen und GWG Bauhof</b>											
<b>8. Summe der Einzahlungen aus Investitionstätigkeit</b>	<b>0</b>	<b>0</b>	<b>0</b>	<b>0</b>	<b>0</b>	<b>0</b>	<b>0</b>	<b>0</b>	<b>0</b>	<b>0</b>	<b>0</b>
12. Auszahlungen für den Erwerb von Grundstücken, grundstücksgleichen Rechten und Gebäuden	0	0	8.500	0	0	0	0	8.500	0	0	0
13. Auszahlungen für den Erwerb von übrigem Sachanlagevermögen	40.503	19.800	21.400	16.500	9.000	9.000	0	55.900	0	0	0
<b>16. Summe der Auszahlungen aus Investitionstätigkeit</b>	<b>40.503</b>	<b>19.800</b>	<b>29.900</b>	<b>16.500</b>	<b>9.000</b>	<b>9.000</b>	<b>0</b>	<b>64.400</b>	<b>0</b>	<b>0</b>	<b>0</b>
<b>17. Saldo aus der Investitionstätigkeit</b>	<b>-40.503</b>	<b>-19.800</b>	<b>-29.900</b>	<b>-16.500</b>	<b>-9.000</b>	<b>-9.000</b>	<b>0</b>	<b>-64.400</b>	<b>0</b>	<b>0</b>	<b>0</b>
<b>Maßnahme: Erwerb Sachanlagen u.GWG Gebäude Bauhof</b>											
<b>8. Summe der Einzahlungen aus Investitionstätigkeit</b>	<b>0</b>	<b>0</b>	<b>0</b>	<b>0</b>	<b>0</b>	<b>0</b>	<b>0</b>	<b>0</b>	<b>0</b>	<b>0</b>	<b>0</b>
13. Auszahlungen für den Erwerb von übrigem Sachanlagevermögen	2.859	4.000	4.500	3.500	3.500	3.500	0	15.000	0	0	0
<b>16. Summe der Auszahlungen aus Investitionstätigkeit</b>	<b>2.859</b>	<b>4.000</b>	<b>4.500</b>	<b>3.500</b>	<b>3.500</b>	<b>3.500</b>	<b>0</b>	<b>15.000</b>	<b>0</b>	<b>0</b>	<b>0</b>
<b>17. Saldo aus der Investitionstätigkeit</b>	<b>-2.859</b>	<b>-4.000</b>	<b>-4.500</b>	<b>-3.500</b>	<b>-3.500</b>	<b>-3.500</b>	<b>0</b>	<b>-15.000</b>	<b>0</b>	<b>0</b>	<b>0</b>
<b>Maßnahme: Erwerb Sachanlagen u.GWG Fuhrpark</b>											
<b>8. Summe der Einzahlungen aus Investitionstätigkeit</b>	<b>0</b>	<b>0</b>	<b>0</b>	<b>0</b>	<b>0</b>	<b>0</b>	<b>0</b>	<b>0</b>	<b>0</b>	<b>0</b>	<b>0</b>
9. Auszahlungen für Baumaßnahmen	0	0	0	4.000	0	0	0	4.000	0	0	0
13. Auszahlungen für den Erwerb von übrigem Sachanlagevermögen	0	19.900	133.200	50.000	200.000	120.000	0	503.200	0	0	0
<b>16. Summe der Auszahlungen aus Investitionstätigkeit</b>	<b>0</b>	<b>19.900</b>	<b>133.200</b>	<b>54.000</b>	<b>200.000</b>	<b>120.000</b>	<b>0</b>	<b>507.200</b>	<b>0</b>	<b>0</b>	<b>0</b>
<b>17. Saldo aus der Investitionstätigkeit</b>	<b>0</b>	<b>-19.900</b>	<b>-133.200</b>	<b>-54.000</b>	<b>-200.000</b>	<b>-120.000</b>	<b>0</b>	<b>-507.200</b>	<b>0</b>	<b>0</b>	<b>0</b>



**Teilergebnishaushalt  
Haushaltsjahr 2023  
-in EUR-**

Aufwands- und Ertragsarten		Ergebnis des Vorjahres	Ansatz des Vorjahres	Ansatz des Haushaltsjahres	Planung Haushaltsjahr +1	Planung Haushaltsjahr +2	Planung Haushaltsjahr +3
		2021	2022	2023	2024	2025	2026
		1	2	3	4	5	6
2.	Zuwendungen und allgemeine Umlagen	50.822	40.600	142.937	40.306	33.318	33.318
4.	Öffentlich-rechtliche Leistungsentgelte	152.294	131.200	161.670	161.670	166.670	166.272
5.	Privatrechtliche Leistungsentgelte	1.296	0	0	0	0	0
6.	Kostenerstattungen und Kostenumlagen	39.777	18.000	40.000	62.500	62.500	50.000
7.	Sonstige ordentliche Erträge	48.151	5.300	5.150	5.150	5.150	5.150
9.	Bestandsveränderungen	504	0	0	0	0	0
<b>10.</b>	<b>= Erträge aus laufender Verwaltungstätigkeit</b>	<b>292.845</b>	<b>195.100</b>	<b>349.757</b>	<b>269.626</b>	<b>267.638</b>	<b>254.740</b>
11.	Personalaufwendungen	521.685	566.100	626.600	637.600	645.300	657.300
13.	Aufwendungen für Sach- und Dienstleistungen	274.114	379.200	530.700	420.600	412.800	430.100
14.	Abschreibungen	168.732	119.289	171.841	175.386	173.104	185.048
15.	Transferaufwendungen	456	12.500	14.500	15.000	15.000	15.000
16.	Sonstige ordentliche Aufwendungen	133.093	117.700	98.850	141.350	141.350	134.250
<b>17.</b>	<b>= Aufwendungen aus laufender Verwaltungstätigkeit</b>	<b>1.098.080</b>	<b>1.194.789</b>	<b>1.442.491</b>	<b>1.389.936</b>	<b>1.387.554</b>	<b>1.421.698</b>
<b>18.</b>	<b>= Ergebnis der laufenden Verwaltungstätigkeit (10 ./.</b> <b>17)</b>	<b>-805.235</b>	<b>-999.689</b>	<b>-1.092.734</b>	<b>-1.120.310</b>	<b>-1.119.916</b>	<b>-1.166.958</b>
<b>21.</b>	<b>= Finanzergebnis (19 ./.</b> <b>20)</b>	<b>0</b>	<b>0</b>	<b>0</b>	<b>0</b>	<b>0</b>	<b>0</b>
<b>22.</b>	<b>= Ordentliches Ergebnis (18 + 21)</b>	<b>-805.235</b>	<b>-999.689</b>	<b>-1.092.734</b>	<b>-1.120.310</b>	<b>-1.119.916</b>	<b>-1.166.958</b>
24.	Außerordentliche Aufwendungen	1	0	0	0	0	0
<b>25.</b>	<b>= Außerordentliches Ergebnis</b>	<b>-1</b>	<b>0</b>	<b>0</b>	<b>0</b>	<b>0</b>	<b>0</b>
<b>26.</b>	<b>= Ergebnis vor Berücksichtigung der internen Leistungsbeziehungen (22 + 25)</b>	<b>-805.236</b>	<b>-999.689</b>	<b>-1.092.734</b>	<b>-1.120.310</b>	<b>-1.119.916</b>	<b>-1.166.958</b>
27.	+ Erträge aus internen Leistungsbeziehungen	12.372	0	0	0	0	0
28.	- Aufwendungen aus internen Leistungsbeziehungen	23.301	0	0	0	0	0
<b>29.</b>	<b>= Gesamtergebnis des Teilhaushalts</b>	<b>-816.164</b>	<b>-999.689</b>	<b>-1.092.734</b>	<b>-1.120.310</b>	<b>-1.119.916</b>	<b>-1.166.958</b>
<b>Nachrichtlich:</b>							
30.	Nicht zahlungswirksame Erträge	4	0	0	0	0	0
31.	Nicht zahlungswirksame Aufwendungen	33.508	-30.000	-107.500	0	0	0



Kommune  
Produktbereich

Gemeinde  
12

Petershagen/Eggersdorf  
Sicherheit und Ordnung

**Teilfinanzhaushalt  
Haushaltsjahr 2023  
-in EUR-**

Investitionsmaßnahmen	Ergebnis des Vorjahres 2021	Ansatz des Vorjahres 2022	Ansatz des Haushaltsjahres 2023	Planung Haushaltsjahr +1 2024	Planung Haushaltsjahr +2 2025	Planung Haushaltsjahr +3 2026	Bisher bereitgestellt einschl. Sp.2	Gesamtein- / -auszahlungen	VE fällig 2024	VE fällig 2025	VE fällig 2026
	1	2	3	4	5	6	7	8	9	10	11
<b>Investitionsmaßnahmen oberhalb der festgesetzten Wertgrenzen</b>											
<b>Maßnahme: Erwerb Sachanlagen und GWG OA</b>											
<b>8. Summe der Einzahlungen aus Investitionstätigkeit</b>	<b>0</b>	<b>0</b>	<b>0</b>	<b>0</b>	<b>0</b>	<b>0</b>	<b>0</b>	<b>0</b>	<b>0</b>	<b>0</b>	<b>0</b>
13. Auszahlungen für den Erwerb von übrigem Sachanlagevermögen	624	3.500	9.000	1.000	1.000	1.000	0	12.000	0	0	0
<b>16. Summe der Auszahlungen aus Investitionstätigkeit</b>	<b>624</b>	<b>3.500</b>	<b>9.000</b>	<b>1.000</b>	<b>1.000</b>	<b>1.000</b>	<b>0</b>	<b>12.000</b>	<b>0</b>	<b>0</b>	<b>0</b>
<b>17. Saldo aus der Investitionstätigkeit</b>	<b>-624</b>	<b>-3.500</b>	<b>-9.000</b>	<b>-1.000</b>	<b>-1.000</b>	<b>-1.000</b>	<b>0</b>	<b>-12.000</b>	<b>0</b>	<b>0</b>	<b>0</b>
<b>Maßnahme: Erwerb Sachanlagen u.GWG Schiedsamt</b>											
<b>8. Summe der Einzahlungen aus Investitionstätigkeit</b>	<b>0</b>	<b>0</b>	<b>0</b>	<b>0</b>	<b>0</b>	<b>0</b>	<b>0</b>	<b>0</b>	<b>0</b>	<b>0</b>	<b>0</b>
13. Auszahlungen für den Erwerb von übrigem Sachanlagevermögen	0	0	1.000	1.000	0	0	0	2.000	0	0	0
<b>16. Summe der Auszahlungen aus Investitionstätigkeit</b>	<b>0</b>	<b>0</b>	<b>1.000</b>	<b>1.000</b>	<b>0</b>	<b>0</b>	<b>0</b>	<b>2.000</b>	<b>0</b>	<b>0</b>	<b>0</b>
<b>17. Saldo aus der Investitionstätigkeit</b>	<b>0</b>	<b>0</b>	<b>-1.000</b>	<b>-1.000</b>	<b>0</b>	<b>0</b>	<b>0</b>	<b>-2.000</b>	<b>0</b>	<b>0</b>	<b>0</b>
<b>Maßnahme: Erwerb Sachanlagen u.GWG Brandschutz</b>											
<b>8. Summe der Einzahlungen aus Investitionstätigkeit</b>	<b>0</b>	<b>0</b>	<b>0</b>	<b>0</b>	<b>0</b>	<b>0</b>	<b>0</b>	<b>0</b>	<b>0</b>	<b>0</b>	<b>0</b>
11. Auszahlungen für den Erwerb von immateriellen Vermögensgegenständen	0	2.500	2.300	5.000	5.000	5.000	0	20.900	0	0	0
13. Auszahlungen für den Erwerb von übrigem Sachanlagevermögen	18.139	4.000	35.550	15.000	15.000	15.000	0	81.150	0	0	0
<b>16. Summe der Auszahlungen aus Investitionstätigkeit</b>	<b>18.139</b>	<b>6.500</b>	<b>37.850</b>	<b>20.000</b>	<b>20.000</b>	<b>20.000</b>	<b>0</b>	<b>102.050</b>	<b>0</b>	<b>0</b>	<b>0</b>
<b>17. Saldo aus der Investitionstätigkeit</b>	<b>-18.139</b>	<b>-6.500</b>	<b>-37.850</b>	<b>-20.000</b>	<b>-20.000</b>	<b>-20.000</b>	<b>0</b>	<b>-102.050</b>	<b>0</b>	<b>0</b>	<b>0</b>
<b>Maßnahme: Erwerb Fahrzeuge Feuerwehr</b>											
<b>8. Summe der Einzahlungen aus Investitionstätigkeit</b>	<b>0</b>	<b>0</b>	<b>0</b>	<b>0</b>	<b>0</b>	<b>0</b>	<b>0</b>	<b>0</b>	<b>0</b>	<b>0</b>	<b>0</b>
13. Auszahlungen für den Erwerb von übrigem Sachanlagevermögen	562.150	14.300	0	200.000	320.000	80.000	0	600.000	0	0	0
<b>16. Summe der Auszahlungen aus Investitionstätigkeit</b>	<b>562.150</b>	<b>14.300</b>	<b>0</b>	<b>200.000</b>	<b>320.000</b>	<b>80.000</b>	<b>0</b>	<b>600.000</b>	<b>0</b>	<b>0</b>	<b>0</b>



**Teilfinanzhaushalt  
Haushaltsjahr 2023  
-in EUR-**

Investitionsmaßnahmen	Ergebnis des Vorjahres 2021	Ansatz des Vorjahres 2022	Ansatz des Haushaltsjahres 2023	Planung Haushaltsjahr +1 2024	Planung Haushaltsjahr +2 2025	Planung Haushaltsjahr +3 2026	Bisher bereitgestellt einschl. Sp.2	Gesamtein- / -auszahlungen	VE fällig 2024	VE fällig 2025	VE fällig 2026
	1	2	3	4	5	6	7	8	9	10	11
<b>17. Saldo aus der Investitionstätigkeit</b>	<b>-562.150</b>	<b>-14.300</b>	<b>0</b>	<b>-200.000</b>	<b>-320.000</b>	<b>-80.000</b>	<b>0</b>	<b>-600.000</b>	<b>0</b>	<b>0</b>	<b>0</b>
<b>Maßnahme: Erwerb Sachanlagen und GWG FFW OT Petershagen</b>											
<b>8. Summe der Einzahlungen aus Investitionstätigkeit</b>	<b>0</b>	<b>0</b>	<b>0</b>	<b>0</b>	<b>0</b>	<b>0</b>	<b>0</b>	<b>0</b>	<b>0</b>	<b>0</b>	<b>0</b>
13. Auszahlungen für den Erwerb von übrigem Sachanlagevermögen	2.154	7.800	1.000	0	0	0	0	1.000	0	0	0
<b>16. Summe der Auszahlungen aus Investitionstätigkeit</b>	<b>2.154</b>	<b>7.800</b>	<b>1.000</b>	<b>0</b>	<b>0</b>	<b>0</b>	<b>0</b>	<b>1.000</b>	<b>0</b>	<b>0</b>	<b>0</b>
<b>17. Saldo aus der Investitionstätigkeit</b>	<b>-2.154</b>	<b>-7.800</b>	<b>-1.000</b>	<b>0</b>	<b>0</b>	<b>0</b>	<b>0</b>	<b>-1.000</b>	<b>0</b>	<b>0</b>	<b>0</b>
<b>Maßnahme: Notstrom,-brunnen</b>											
<b>8. Summe der Einzahlungen aus Investitionstätigkeit</b>	<b>0</b>	<b>0</b>	<b>0</b>	<b>0</b>	<b>0</b>	<b>0</b>	<b>0</b>	<b>0</b>	<b>0</b>	<b>0</b>	<b>0</b>
13. Auszahlungen für den Erwerb von übrigem Sachanlagevermögen	0	10.000	53.100	14.000	0	0	0	42.000	0	0	0
<b>16. Summe der Auszahlungen aus Investitionstätigkeit</b>	<b>0</b>	<b>10.000</b>	<b>53.100</b>	<b>14.000</b>	<b>0</b>	<b>0</b>	<b>0</b>	<b>42.000</b>	<b>0</b>	<b>0</b>	<b>0</b>
<b>17. Saldo aus der Investitionstätigkeit</b>	<b>0</b>	<b>-10.000</b>	<b>-53.100</b>	<b>-14.000</b>	<b>0</b>	<b>0</b>	<b>0</b>	<b>-42.000</b>	<b>0</b>	<b>0</b>	<b>0</b>



Kommune	Gemeinde	Petershagen/Eggersdorf
Produktbereich	12	Sicherheit und Ordnung
Produktgruppe	121	Statistik und Wahlen

**Teilergebnishaushalt  
Haushaltsjahr 2023  
-in EUR-**

Aufwands- und Ertragsarten		Ergebnis des Vorjahres	Ansatz des Vorjahres	Ansatz des Haushaltsjahres	Planung Haushaltsjahr +1	Planung Haushaltsjahr +2	Planung Haushaltsjahr +3
		2021	2022	2023	2024	2025	2026
		1	2	3	4	5	6
6.	Kostenerstattungen und Kostenumlagen	39.035	6.000	0	22.500	17.500	5.000
<b>10.</b>	<b>= Erträge aus laufender Verwaltungstätigkeit</b>	<b>39.035</b>	<b>6.000</b>	<b>0</b>	<b>22.500</b>	<b>17.500</b>	<b>5.000</b>
13.	Aufwendungen für Sach- und Dienstleistungen	218	0	100	600	0	0
14.	Abschreibungen	263	0	0	0	0	0
16.	Sonstige ordentliche Aufwendungen	41.337	6.700	0	40.600	40.600	33.500
<b>17.</b>	<b>= Aufwendungen aus laufender Verwaltungstätigkeit</b>	<b>41.819</b>	<b>6.700</b>	<b>100</b>	<b>41.200</b>	<b>40.600</b>	<b>33.500</b>
<b>18.</b>	<b>= Ergebnis der laufenden Verwaltungstätigkeit (10 ./.</b> <b>17)</b>	<b>-2.784</b>	<b>-700</b>	<b>-100</b>	<b>-18.700</b>	<b>-23.100</b>	<b>-28.500</b>
<b>21.</b>	<b>= Finanzergebnis (19 ./.</b> <b>20)</b>	<b>0</b>	<b>0</b>	<b>0</b>	<b>0</b>	<b>0</b>	<b>0</b>
<b>22.</b>	<b>= Ordentliches Ergebnis (18 + 21)</b>	<b>-2.784</b>	<b>-700</b>	<b>-100</b>	<b>-18.700</b>	<b>-23.100</b>	<b>-28.500</b>
<b>25.</b>	<b>= Außerordentliches Ergebnis</b>	<b>0</b>	<b>0</b>	<b>0</b>	<b>0</b>	<b>0</b>	<b>0</b>
<b>26.</b>	<b>= Ergebnis vor Berücksichtigung der internen Leistungsbeziehungen (22 + 25)</b>	<b>-2.784</b>	<b>-700</b>	<b>-100</b>	<b>-18.700</b>	<b>-23.100</b>	<b>-28.500</b>
28.	- Aufwendungen aus internen Leistungsbeziehungen	2.223	0	0	0	0	0
<b>29.</b>	<b>= Gesamtergebnis des Teilhaushalts</b>	<b>-5.007</b>	<b>-700</b>	<b>-100</b>	<b>-18.700</b>	<b>-23.100</b>	<b>-28.500</b>
<b>Nachrichtlich:</b>							

Kommune	Gemeinde	Petershagen/Eggersdorf
Produktbereich	12	Sicherheit und Ordnung
Produktgruppe	121	Statistik und Wahlen
Produkt	12101	Statistik und Wahlen



### Produktbeschreibung

Wahlen, Bürgerbegehren;  
Statistiken

### Produktziele

Ordnungsgemäße Durchführung der Wahlen  
und Bürgerbegehren;  
Ordnungsgemäße und termingerechte  
Erhebung der Daten für zu erstellende  
Statistiken

### Wichtigste Leistungsbestandteile des Produktes

Ermittlung der Wahlberechtigten;  
Erstellung der Wählerverzeichnisse;  
Organisatorische Vorbereitung und  
Durchführung der Wahlen und  
Bürgerbegehren;  
Ermittlung von Daten für Statistiken

### Gesetzliche Grundlage

Bundes- und Landesgesetze, Ortsrecht

### Zielgruppen

Einwohner/Innen;  
Wahlberechtigte;  
Behörden und Institutionen

### Kennzahlen

Kosten je Bürgerbegehren;  
Kosten der Gemeinde pro Wahl (Saldo Erträge  
zu Aufwendungen)





Kommune	Gemeinde	Petershagen/Eggersdorf
Produktbereich	12	Sicherheit und Ordnung
Produktgruppe	121	Statistik und Wahlen
Produkt	12101	Statistik und Wahlen

**Teilergebnishaushalt  
Haushaltsjahr 2023  
-in EUR-**

Aufwands- und Ertragsarten		Ergebnis des Vorjahres	Ansatz des Vorjahres	Ansatz des Haushaltsjahres	Planung Haushaltsjahr +1	Planung Haushaltsjahr +2	Planung Haushaltsjahr +3
		2021	2022	2023	2024	2025	2026
		1	2	3	4	5	6
6.	Kostenerstattungen und Kostenumlagen	39.035	6.000	0	22.500	17.500	5.000
<b>10.</b>	<b>= Erträge aus laufender Verwaltungstätigkeit</b>	<b>39.035</b>	<b>6.000</b>	<b>0</b>	<b>22.500</b>	<b>17.500</b>	<b>5.000</b>
13.	Aufwendungen für Sach- und Dienstleistungen	218	0	100	600	0	0
14.	Abschreibungen	263	0	0	0	0	0
16.	Sonstige ordentliche Aufwendungen	41.337	6.700	0	40.600	40.600	33.500
<b>17.</b>	<b>= Aufwendungen aus laufender Verwaltungstätigkeit</b>	<b>41.819</b>	<b>6.700</b>	<b>100</b>	<b>41.200</b>	<b>40.600</b>	<b>33.500</b>
<b>18.</b>	<b>= Ergebnis der laufenden Verwaltungstätigkeit (10 ./ 17)</b>	<b>-2.784</b>	<b>-700</b>	<b>-100</b>	<b>-18.700</b>	<b>-23.100</b>	<b>-28.500</b>
<b>21.</b>	<b>= Finanzergebnis (19 ./ 20)</b>	<b>0</b>	<b>0</b>	<b>0</b>	<b>0</b>	<b>0</b>	<b>0</b>
<b>22.</b>	<b>= Ordentliches Ergebnis (18 + 21)</b>	<b>-2.784</b>	<b>-700</b>	<b>-100</b>	<b>-18.700</b>	<b>-23.100</b>	<b>-28.500</b>
<b>25.</b>	<b>= Außerordentliches Ergebnis</b>	<b>0</b>	<b>0</b>	<b>0</b>	<b>0</b>	<b>0</b>	<b>0</b>
<b>26.</b>	<b>= Ergebnis vor Berücksichtigung der internen Leistungsbeziehungen (22 + 25)</b>	<b>-2.784</b>	<b>-700</b>	<b>-100</b>	<b>-18.700</b>	<b>-23.100</b>	<b>-28.500</b>
28.	- Aufwendungen aus internen Leistungsbeziehungen	2.223	0	0	0	0	0
<b>29.</b>	<b>= Gesamtergebnis des Teilhaushalts</b>	<b>-5.007</b>	<b>-700</b>	<b>-100</b>	<b>-18.700</b>	<b>-23.100</b>	<b>-28.500</b>
<b>Nachrichtlich:</b>							



<b>Teilergebnishaushalt Haushaltsjahr 2023 -in EUR-</b>							
<b>Aufwands- und Ertragsarten</b>		<b>Ergebnis des Vorvorjahres</b>	<b>Ansatz des Vorjahres</b>	<b>Ansatz des Haushaltsja hres</b>	<b>Planung Haushaltsja hr +1 2024</b>	<b>Planung Haushaltsja hr +2 2025</b>	<b>Planung Haushaltsja hr +3 2026</b>
		<b>2021</b>	<b>2022</b>	<b>2023</b>	<b>4</b>	<b>5</b>	<b>6</b>
4.	Öffentlich-rechtliche Leistungsentgelte	148.724	127.600	158.100	158.100	163.100	163.100
5.	Privatrechtliche Leistungsentgelte	1.296	0	0	0	0	0
6.	Kostenerstattungen und Kostenumlagen	742	0	0	0	0	0
7.	Sonstige ordentliche Erträge	6.876	5.300	5.150	5.150	5.150	5.150
9.	Bestandsveränderungen	285	0	0	0	0	0
<b>10.</b>	<b>=Erträge aus laufender Verwaltungstätigkeit</b>	<b>157.923</b>	<b>132.900</b>	<b>163.250</b>	<b>163.250</b>	<b>168.250</b>	<b>168.250</b>
11.	Personalaufwendungen	414.141	465.300	524.100	532.100	540.000	548.100
13.	Aufwendungen für Sach- und Dienstleistungen	92.998	112.400	136.500	135.000	155.000	155.000
14.	Abschreibungen	713	2.429	1.876	3.071	2.702	2.279
16.	Sonstige ordentliche Aufwendungen	11.493	17.100	19.850	17.850	17.850	17.850
<b>17.</b>	<b>=Aufwendungen aus laufender Verwaltungstätigkeit</b>	<b>519.345</b>	<b>597.229</b>	<b>682.326</b>	<b>688.021</b>	<b>715.552</b>	<b>723.229</b>
<b>18.</b>	<b>=Ergebnis der laufenden Verwaltungstätigkeit (10 ./.</b> <b>17)</b>	<b>-361.421</b>	<b>-464.329</b>	<b>-519.076</b>	<b>-524.771</b>	<b>-547.302</b>	<b>-554.979</b>
<b>21.</b>	<b>=Finanzergebnis (19 ./.</b> <b>20)</b>	<b>0</b>	<b>0</b>	<b>0</b>	<b>0</b>	<b>0</b>	<b>0</b>
<b>22.</b>	<b>=Ordentliches Ergebnis (18 + 21)</b>	<b>-361.421</b>	<b>-464.329</b>	<b>-519.076</b>	<b>-524.771</b>	<b>-547.302</b>	<b>-554.979</b>
<b>25.</b>	<b>=Außerordentliches Ergebnis</b>	<b>0</b>	<b>0</b>	<b>0</b>	<b>0</b>	<b>0</b>	<b>0</b>
<b>26.</b>	<b>=Ergebnis vor Berücksichtigung der internen Leistungsbeziehungen (22 + 25)</b>	<b>-361.421</b>	<b>-464.329</b>	<b>-519.076</b>	<b>-524.771</b>	<b>-547.302</b>	<b>-554.979</b>
28.	- Aufwendungen aus internen Leistungsbeziehungen	2.752	0	0	0	0	0
<b>29.</b>	<b>=Gesamtergebnis des Teilhaushalts</b>	<b>-364.174</b>	<b>-464.329</b>	<b>-519.076</b>	<b>-524.771</b>	<b>-547.302</b>	<b>-554.979</b>
<b>Nachrichtlich:</b>							
30.	Nicht zahlungswirksame Erträge	0	0	0	0	0	0
31.	Nicht zahlungswirksame Aufwendungen	3.248	0	0	0	0	0



Kommune  
Produktbereich  
Produktgruppe

Gemeinde  
12  
122

Petershagen/Eggersdorf  
Sicherheit und Ordnung  
Ordnungsangelegenheiten

**Teilfinanzhaushalt  
Haushaltsjahr 2023  
-in EUR-**

Investitionsmaßnahmen	Ergebnis des Vorjahres 2021	Ansatz des Vorjahres 2022	Ansatz des Haushaltsjahres 2023	Planung Haushaltsjahr +1 2024	Planung Haushaltsjahr +2 2025	Planung Haushaltsjahr +3 2026	Bisher bereitgestellt einschl. Sp.2	Gesamtein- / -auszahlungen	VE fällig 2024	VE fällig 2025	VE fällig 2026
	1	2	3	4	5	6	7	8	9	10	11
<b>Investitionsmaßnahmen oberhalb der festgesetzten Wertgrenzen</b>											
<b>Maßnahme: Erwerb Sachanlagen und GWG OA</b>											
<b>8. Summe der Einzahlungen aus Investitionstätigkeit</b>	<b>0</b>	<b>0</b>	<b>0</b>	<b>0</b>	<b>0</b>	<b>0</b>	<b>0</b>	<b>0</b>	<b>0</b>	<b>0</b>	<b>0</b>
13. Auszahlungen für den Erwerb von übrigem Sachanlagevermögen	624	3.500	9.000	1.000	1.000	1.000	0	12.000	0	0	0
<b>16. Summe der Auszahlungen aus Investitionstätigkeit</b>	<b>624</b>	<b>3.500</b>	<b>9.000</b>	<b>1.000</b>	<b>1.000</b>	<b>1.000</b>	<b>0</b>	<b>12.000</b>	<b>0</b>	<b>0</b>	<b>0</b>
<b>17. Saldo aus der Investitionstätigkeit</b>	<b>-624</b>	<b>-3.500</b>	<b>-9.000</b>	<b>-1.000</b>	<b>-1.000</b>	<b>-1.000</b>	<b>0</b>	<b>-12.000</b>	<b>0</b>	<b>0</b>	<b>0</b>
<b>Maßnahme: Erwerb Sachanlagen u.GWG Schiedsamt</b>											
<b>8. Summe der Einzahlungen aus Investitionstätigkeit</b>	<b>0</b>	<b>0</b>	<b>0</b>	<b>0</b>	<b>0</b>	<b>0</b>	<b>0</b>	<b>0</b>	<b>0</b>	<b>0</b>	<b>0</b>
13. Auszahlungen für den Erwerb von übrigem Sachanlagevermögen	0	0	1.000	1.000	0	0	0	2.000	0	0	0
<b>16. Summe der Auszahlungen aus Investitionstätigkeit</b>	<b>0</b>	<b>0</b>	<b>1.000</b>	<b>1.000</b>	<b>0</b>	<b>0</b>	<b>0</b>	<b>2.000</b>	<b>0</b>	<b>0</b>	<b>0</b>
<b>17. Saldo aus der Investitionstätigkeit</b>	<b>0</b>	<b>0</b>	<b>-1.000</b>	<b>-1.000</b>	<b>0</b>	<b>0</b>	<b>0</b>	<b>-2.000</b>	<b>0</b>	<b>0</b>	<b>0</b>

Kommune	Gemeinde	Petershagen/Eggersdorf
Produktbereich	12	Sicherheit und Ordnung
Produktgruppe	122	Ordnungsangelegenheiten
Produkt	12201	Allgemeine Sicherheit und Ordnung



### Produktbeschreibung

Sicherheit und Ordnung im Gemeindegebiet;  
Fundbüro;  
Schiedsstelle

### Gesetzliche Grundlage

Bundes- und Landesgesetze, Verordnungen,  
Ortsrecht, Verwaltungsregelungen, Beschlüsse

### Produktziele

Beseitigung von Gefahren und Gewährleistung  
der öffentlichen Sicherheit;  
Gewährleistung der öffentlichen Ordnung;  
Erledigung von Aufgaben nach der  
Hundehalterverordnung;  
Wahrnehmung von Aufgaben des Fundbüros;  
Wahrnehmung von  
Schiedsstellenangelegenheiten

### Zielgruppen

Bürger/Innen;  
Organisationseinheiten der Verwaltung

### Wichtigste Leistungsbestandteile des Produktes

Präventive und repressive Maßnahmen für  
Ordnung und Sicherheit im Gemeindegebiet;  
Optimale Beschilderungen im Gemeindegebiet;  
Prüfung und Regelung der Nutzung des  
öffentlichen Straßenlandes (u.a. Lagerung);  
Wahrnehmung von  
Obdachlosenangelegenheiten;  
Verkehrsaufsicht ruhender Verkehr;  
Schutz der Sonn- und Feiertage;  
Begleitung und Überwachung von öffentlichen  
Veranstaltungen und Versammlungen;  
Organisation von ordnungsbehördlichen  
Bestattungen;  
Erstellung von Entwürfen für Satzungen und  
ordnungsbehördlichen Verordnungen

### Kennzahlen

Anteil der Außendienststunden an den  
geleisteten Gesamtstunden, davon außerhalb  
der Kernarbeitszeit;  
Anzahl der genehmigten Veranstaltungen,  
davon überwachte Veranstaltungen pro Jahr



Kommune	Gemeinde	Petershagen/Eggersdorf
Produktbereich	12	Sicherheit und Ordnung
Produktgruppe	122	Ordnungsangelegenheiten
Produkt	12201	Allgemeine Sicherheit und Ordnung

**Teilergebnishaushalt  
Haushaltsjahr 2023  
-in EUR-**

Aufwands- und Ertragsarten		Ergebnis des Vorjahres	Ansatz des Vorjahres	Ansatz des Haushaltsjahres	Planung Haushaltsjahr +1	Planung Haushaltsjahr +2	Planung Haushaltsjahr +3
		2021	2022	2023	2024	2025	2026
		1	2	3	4	5	6
4.	Öffentlich-rechtliche Leistungsentgelte	5.557	3.100	3.100	3.100	3.100	3.100
6.	Kostenerstattungen und Kostenumlagen	742	0	0	0	0	0
7.	Sonstige ordentliche Erträge	6.876	5.000	5.000	5.000	5.000	5.000
<b>10.</b>	<b>= Erträge aus laufender Verwaltungstätigkeit</b>	<b>13.175</b>	<b>8.100</b>	<b>8.100</b>	<b>8.100</b>	<b>8.100</b>	<b>8.100</b>
11.	Personalaufwendungen	200.159	206.900	227.600	231.000	234.500	238.000
13.	Aufwendungen für Sach- und Dienstleistungen	18.896	26.800	30.800	30.300	30.300	30.300
14.	Abschreibungen	497	529	1.804	3.004	2.702	2.279
16.	Sonstige ordentliche Aufwendungen	3.115	6.700	6.700	6.700	6.700	6.700
<b>17.</b>	<b>= Aufwendungen aus laufender Verwaltungstätigkeit</b>	<b>222.666</b>	<b>240.929</b>	<b>266.904</b>	<b>271.004</b>	<b>274.202</b>	<b>277.279</b>
<b>18.</b>	<b>= Ergebnis der laufenden Verwaltungstätigkeit (10 ./.</b> <b>17)</b>	<b>-209.491</b>	<b>-232.829</b>	<b>-258.804</b>	<b>-262.904</b>	<b>-266.102</b>	<b>-269.179</b>
<b>21.</b>	<b>= Finanzergebnis (19 ./.</b> <b>20)</b>	<b>0</b>	<b>0</b>	<b>0</b>	<b>0</b>	<b>0</b>	<b>0</b>
<b>22.</b>	<b>= Ordentliches Ergebnis (18 + 21)</b>	<b>-209.491</b>	<b>-232.829</b>	<b>-258.804</b>	<b>-262.904</b>	<b>-266.102</b>	<b>-269.179</b>
<b>25.</b>	<b>= Außerordentliches Ergebnis</b>	<b>0</b>	<b>0</b>	<b>0</b>	<b>0</b>	<b>0</b>	<b>0</b>
<b>26.</b>	<b>= Ergebnis vor Berücksichtigung der internen Leistungsbeziehungen (22 + 25)</b>	<b>-209.491</b>	<b>-232.829</b>	<b>-258.804</b>	<b>-262.904</b>	<b>-266.102</b>	<b>-269.179</b>
28.	- Aufwendungen aus internen Leistungsbeziehungen	1.723	0	0	0	0	0
<b>29.</b>	<b>= Gesamtergebnis des Teilhaushalts</b>	<b>-211.213</b>	<b>-232.829</b>	<b>-258.804</b>	<b>-262.904</b>	<b>-266.102</b>	<b>-269.179</b>
<b>Nachrichtlich:</b>							
30.	Nicht zahlungswirksame Erträge	0	0	0	0	0	0
31.	Nicht zahlungswirksame Aufwendungen	1.636	0	0	0	0	0

Kommune                      Gemeinde                      Petershagen/Eggersdorf  
 Produktbereich            12                                Sicherheit und Ordnung  
 Produktgruppe            122                              Ordnungsangelegenheiten  
 Produkt                      12201                          Allgemeine Sicherheit und Ordnung



<b>Teilfinanzhaushalt Haushaltsjahr 2023 -in EUR-</b>												
Investitionsmaßnahmen	Ergebnis des Vorvorjahr es 2021	Ansatz des Vorjahres 2022	Ansatz des Haushaltsj ahres 2023	Planung Haushaltsj ahr +1 2024	Planung Haushaltsj ahr +2 2025	Planung Haushaltsj ahr +3 2026	Bisher bereitgeste llt einschl. Sp.2	Gesamtein- / -auszah- lungen	VE fällig 2024	VE fällig 2025	VE fällig 2026	
	1	2	3	4	5	6	7	8	9	10	11	
<b>Investitionsmaßnahmen oberhalb der festgesetzten Wertgrenzen</b>												
<b>Maßnahme: Erwerb Sachanlagen und GWG OA</b>												
<b>8.</b>	<b>Summe der Einzahlungen aus Investitionstätigkeit</b>	<b>0</b>	<b>0</b>	<b>0</b>	<b>0</b>	<b>0</b>	<b>0</b>	<b>0</b>	<b>0</b>	<b>0</b>	<b>0</b>	<b>0</b>
13.	Auszahlungen für den Erwerb von übrigem Sachanlagevermögen	624	3.500	9.000	1.000	1.000	1.000	0	12.000	0	0	0
<b>16.</b>	<b>Summe der Auszahlungen aus Investitionstätigkeit</b>	<b>624</b>	<b>3.500</b>	<b>9.000</b>	<b>1.000</b>	<b>1.000</b>	<b>1.000</b>	<b>0</b>	<b>12.000</b>	<b>0</b>	<b>0</b>	<b>0</b>
<b>17.</b>	<b>Saldo aus der Investitionstätigkeit</b>	<b>-624</b>	<b>-3.500</b>	<b>-9.000</b>	<b>-1.000</b>	<b>-1.000</b>	<b>-1.000</b>	<b>0</b>	<b>-12.000</b>	<b>0</b>	<b>0</b>	<b>0</b>
<b>Maßnahme: Erwerb Sachanlagen u.GWG Schiedsamt</b>												
<b>8.</b>	<b>Summe der Einzahlungen aus Investitionstätigkeit</b>	<b>0</b>	<b>0</b>	<b>0</b>	<b>0</b>	<b>0</b>	<b>0</b>	<b>0</b>	<b>0</b>	<b>0</b>	<b>0</b>	<b>0</b>
13.	Auszahlungen für den Erwerb von übrigem Sachanlagevermögen	0	0	1.000	1.000	0	0	0	2.000	0	0	0
<b>16.</b>	<b>Summe der Auszahlungen aus Investitionstätigkeit</b>	<b>0</b>	<b>0</b>	<b>1.000</b>	<b>1.000</b>	<b>0</b>	<b>0</b>	<b>0</b>	<b>2.000</b>	<b>0</b>	<b>0</b>	<b>0</b>
<b>17.</b>	<b>Saldo aus der Investitionstätigkeit</b>	<b>0</b>	<b>0</b>	<b>-1.000</b>	<b>-1.000</b>	<b>0</b>	<b>0</b>	<b>0</b>	<b>-2.000</b>	<b>0</b>	<b>0</b>	<b>0</b>



Kommune	Gemeinde	Petershagen/Eggersdorf
Produktbereich	12	Sicherheit und Ordnung
Produktgruppe	122	Ordnungsangelegenheiten
Produkt	12202	Standesamt

#### **Produktbeschreibung**

Personenstandsangelegenheiten;  
Beurkundungen

#### **Gesetzliche Grundlage**

Bundesgesetze

#### **Produktziele**

Führung eines aktuellen  
Personenstandsregisters

#### **Zielgruppen**

Einwohner/Innen;  
Behörden und Institutionen

#### **Wichtigste Leistungsbestandteile des Produktes**

Beurkundungen und Nachbeurkundungen von  
Eheschließungen, Geburten, Sterbefällen;  
Besondere Beurkundungen im Namensrecht;  
Aufnahme eidesstattlicher Versicherungen;  
Beglaubigungen als Gemeinde mit  
Gemeindesiegel

#### **Kennzahlen**

Anzahl der Geburten und Sterbefälle pro Jahr  
und pro 1.000 EW  
Anzahl der Eheschließungen pro Jahr

Kommune                    Gemeinde                    Petershagen/Eggersdorf  
Produktbereich            12                            Sicherheit und Ordnung  
Produktgruppe            122                         Ordnungsangelegenheiten  
Produkt                     12202                      Standesamt



**Teilergebnishaushalt  
Haushaltsjahr 2023  
-in EUR-**

Aufwands- und Ertragsarten		Ergebnis des Vorvorjahres	Ansatz des Vorjahres	Ansatz des Haushaltsja hres	Planung Haushaltsja hr +1 2024	Planung Haushaltsja hr +2 2025	Planung Haushaltsja hr +3 2026
		2021	2022	2023			
		1	2	3	4	5	6
4.	Öffentlich-rechtliche Leistungsentgelte	15.698	18.000	22.000	22.000	22.000	22.000
5.	Privatrechtliche Leistungsentgelte	1.296	0	0	0	0	0
9.	Bestandsveränderungen	-1.172	0	0	0	0	0
<b>10.</b>	<b>=Erträge aus laufender Verwaltungstätigkeit</b>	<b>15.823</b>	<b>18.000</b>	<b>22.000</b>	<b>22.000</b>	<b>22.000</b>	<b>22.000</b>
11.	Personalaufwendungen	79.864	81.600	157.500	159.900	162.300	164.700
13.	Aufwendungen für Sach- und Dienstleistungen	2.786	4.500	4.700	3.700	3.700	3.700
14.	Abschreibungen	182	200	72	67	0	0
16.	Sonstige ordentliche Aufwendungen	2.052	3.600	6.100	4.100	4.100	4.100
<b>17.</b>	<b>=Aufwendungen aus laufender Verwaltungstätigkeit</b>	<b>84.884</b>	<b>89.900</b>	<b>168.372</b>	<b>167.767</b>	<b>170.100</b>	<b>172.500</b>
<b>18.</b>	<b>=Ergebnis der laufenden Verwaltungstätigkeit (10 ./.</b> <b>17)</b>	<b>-69.061</b>	<b>-71.900</b>	<b>-146.372</b>	<b>-145.767</b>	<b>-148.100</b>	<b>-150.500</b>
<b>21.</b>	<b>=Finanzergebnis (19 ./.</b> <b>20)</b>	<b>0</b>	<b>0</b>	<b>0</b>	<b>0</b>	<b>0</b>	<b>0</b>
<b>22.</b>	<b>=Ordentliches Ergebnis (18 + 21)</b>	<b>-69.061</b>	<b>-71.900</b>	<b>-146.372</b>	<b>-145.767</b>	<b>-148.100</b>	<b>-150.500</b>
<b>25.</b>	<b>=Außerordentliches Ergebnis</b>	<b>0</b>	<b>0</b>	<b>0</b>	<b>0</b>	<b>0</b>	<b>0</b>
<b>26.</b>	<b>=Ergebnis vor Berücksichtigung der internen Leistungsbeziehungen (22 + 25)</b>	<b>-69.061</b>	<b>-71.900</b>	<b>-146.372</b>	<b>-145.767</b>	<b>-148.100</b>	<b>-150.500</b>
28.	- Aufwendungen aus internen Leistungsbeziehungen	1.030	0	0	0	0	0
<b>29.</b>	<b>=Gesamtergebnis des Teilhaushalts</b>	<b>-70.091</b>	<b>-71.900</b>	<b>-146.372</b>	<b>-145.767</b>	<b>-148.100</b>	<b>-150.500</b>
<b>Nachrichtlich:</b>							
31.	Nicht zahlungswirksame Aufwendungen	556	0	0	0	0	0





Kommune	Gemeinde	Petershagen/Eggersdorf
Produktbereich	12	Sicherheit und Ordnung
Produktgruppe	122	Ordnungsangelegenheiten
Produkt	12203	Meldeamt

#### Produktbeschreibung

Meldewesen;  
Pass- und Ausweiswesen

#### Gesetzliche Grundlage

Bundes- und Landesgesetze

#### Produktziele

Führung des Melderegisters

#### Zielgruppen

Bürger/Innen, Behörden

#### Wichtigste Leistungsbestandteile des Produktes

Ausstellung von Ausweis- und Reisedokumenten;  
Ausländer- und Auswanderungsangelegenheiten;  
Staatsangehörigkeitsangelegenheiten;  
Namensangelegenheiten;  
Bearbeitung des Melderegisters;  
Datenübermittlung an Wehrerfassung, Finanzamt, Religionsgemeinschaften, Rundfunkanstalten, Landratsamt, Abfallentsorger, Bundesamt für Steuern u.a.;  
Beantragung von Führungszeugnissen und Gewerbezentralregisterauskünften;  
Datenbereitstellung für Wahlen und Volksbegehren;  
Zuarbeiten für Statistiken (u.a. Anzahl der Schulanfänger, Einwohner/Innen)

#### Kennzahlen

Anzahl der An-, Ab- und Ummeldungen pro Jahr;  
Anzahl der ausgestellten Pässe und Personalausweise pro Jahr;  
Anzahl der Zu- und Abgänge von Einwohnern/Innen pro Jahr

Kommune                    Gemeinde                    Petershagen/Eggersdorf  
Produktbereich            12                            Sicherheit und Ordnung  
Produktgruppe            122                          Ordnungsangelegenheiten  
Produkt                      12203                        Meldeamt



<b>Teilergebnishaushalt Haushaltsjahr 2023 -in EUR-</b>							
<b>Aufwands- und Ertragsarten</b>		<b>Ergebnis des Vorvorjahres</b>	<b>Ansatz des Vorjahres</b>	<b>Ansatz des Haushaltsja hres</b>	<b>Planung Haushaltsja hr +1</b>	<b>Planung Haushaltsja hr +2</b>	<b>Planung Haushaltsja hr +3</b>
		<b>2021</b>	<b>2022</b>	<b>2023</b>	<b>2024</b>	<b>2025</b>	<b>2026</b>
		1	2	3	4	5	6
4.	Öffentlich-rechtliche Leistungsentgelte	118.999	100.000	125.000	125.000	130.000	130.000
9.	Bestandsveränderungen	1.457	0	0	0	0	0
<b>10.</b>	<b>=Erträge aus laufender Verwaltungstätigkeit</b>	<b>120.456</b>	<b>100.000</b>	<b>125.000</b>	<b>125.000</b>	<b>130.000</b>	<b>130.000</b>
11.	Personalaufwendungen	96.621	99.400	97.300	98.800	100.200	101.800
13.	Aufwendungen für Sach- und Dienstleistungen	71.316	81.000	101.000	101.000	121.000	121.000
14.	Abschreibungen	13	1.700	0	0	0	0
16.	Sonstige ordentliche Aufwendungen	5.968	6.600	6.600	6.600	6.600	6.600
<b>17.</b>	<b>=Aufwendungen aus laufender Verwaltungstätigkeit</b>	<b>173.918</b>	<b>188.700</b>	<b>204.900</b>	<b>206.400</b>	<b>227.800</b>	<b>229.400</b>
<b>18.</b>	<b>=Ergebnis der laufenden Verwaltungstätigkeit (10 ./.</b> <b>17)</b>	<b>-53.462</b>	<b>-88.700</b>	<b>-79.900</b>	<b>-81.400</b>	<b>-97.800</b>	<b>-99.400</b>
<b>21.</b>	<b>=Finanzergebnis (19 ./.</b> <b>20)</b>	<b>0</b>	<b>0</b>	<b>0</b>	<b>0</b>	<b>0</b>	<b>0</b>
<b>22.</b>	<b>=Ordentliches Ergebnis (18 + 21)</b>	<b>-53.462</b>	<b>-88.700</b>	<b>-79.900</b>	<b>-81.400</b>	<b>-97.800</b>	<b>-99.400</b>
<b>25.</b>	<b>=Außerordentliches Ergebnis</b>	<b>0</b>	<b>0</b>	<b>0</b>	<b>0</b>	<b>0</b>	<b>0</b>
<b>26.</b>	<b>=Ergebnis vor Berücksichtigung der internen Leistungsbeziehungen (22 + 25)</b>	<b>-53.462</b>	<b>-88.700</b>	<b>-79.900</b>	<b>-81.400</b>	<b>-97.800</b>	<b>-99.400</b>
<b>29.</b>	<b>=Gesamtergebnis des Teilhaushalts</b>	<b>-53.462</b>	<b>-88.700</b>	<b>-79.900</b>	<b>-81.400</b>	<b>-97.800</b>	<b>-99.400</b>
<b>Nachrichtlich:</b>							
31.	Nicht zahlungswirksame Aufwendungen	921	0	0	0	0	0



Kommune	Gemeinde	Petershagen/Eggersdorf
Produktbereich	12	Sicherheit und Ordnung
Produktgruppe	122	Ordnungsangelegenheiten
Produkt	12204	Gewerbeangelegenheiten

#### **Produktbeschreibung**

Gewerbeangelegenheiten (anzeige- und erlaubnispflichtige Gewerbe)

#### **Gesetzliche Grundlage**

Bundes- und Landesgesetze, Verordnungen, Ortsrecht

#### **Produktziele**

Einhaltung und Durchsetzung der gewerberechtlichen Vorschriften;  
Prüfung der Einhaltung des Gesundheits-, Jugend- und Prostituiertenschutzrechtes

#### **Zielgruppen**

Einwohner/Innen;  
Behörden und Institutionen;  
juristische Personen

#### **Wichtigste Leistungsbestandteile des Produktes**

Auskünfte aus dem Gewerbezentralregister;  
Überwachungen gem. Gaststättengesetz (Alkoholausschank);  
Bearbeitung von Anträgen für Reisegewerbe;  
Überwachung der Einhaltung der Preisangabenverordnung

#### **Kennzahlen**

Anzahl der An-, Ab- und Ummeldungen pro Jahr;  
Anzahl der angemeldeten Gewerbe pro Jahr

Kommune                    Gemeinde                    Petershagen/Eggersdorf  
Produktbereich            12                            Sicherheit und Ordnung  
Produktgruppe            122                         Ordnungsangelegenheiten  
Produkt                     12204                      Gewerbeangelegenheiten



**Teilergebnishaushalt  
Haushaltsjahr 2023  
-in EUR-**

Aufwands- und Ertragsarten		Ergebnis des Vorjahres	Ansatz des Vorjahres	Ansatz des Haushaltsjahres	Planung Haushaltsjahr +1	Planung Haushaltsjahr +2	Planung Haushaltsjahr +3
		2021	2022	2023	2024	2025	2026
		1	2	3	4	5	6
4.	Öffentlich-rechtliche Leistungsentgelte	8.470	6.500	8.000	8.000	8.000	8.000
7.	Sonstige ordentliche Erträge	0	300	150	150	150	150
<b>10.</b>	<b>=Erträge aus laufender Verwaltungstätigkeit</b>	<b>8.470</b>	<b>6.800</b>	<b>8.150</b>	<b>8.150</b>	<b>8.150</b>	<b>8.150</b>
11.	Personalaufwendungen	37.498	77.400	41.700	42.400	43.000	43.600
13.	Aufwendungen für Sach- und Dienstleistungen	0	100	0	0	0	0
14.	Abschreibungen	22	0	0	0	0	0
16.	Sonstige ordentliche Aufwendungen	357	200	450	450	450	450
<b>17.</b>	<b>=Aufwendungen aus laufender Verwaltungstätigkeit</b>	<b>37.877</b>	<b>77.700</b>	<b>42.150</b>	<b>42.850</b>	<b>43.450</b>	<b>44.050</b>
<b>18.</b>	<b>=Ergebnis der laufenden Verwaltungstätigkeit (10 ./.</b> <b>17)</b>	<b>-29.407</b>	<b>-70.900</b>	<b>-34.000</b>	<b>-34.700</b>	<b>-35.300</b>	<b>-35.900</b>
<b>21.</b>	<b>=Finanzergebnis (19 ./.</b> <b>20)</b>	<b>0</b>	<b>0</b>	<b>0</b>	<b>0</b>	<b>0</b>	<b>0</b>
<b>22.</b>	<b>=Ordentliches Ergebnis (18 + 21)</b>	<b>-29.407</b>	<b>-70.900</b>	<b>-34.000</b>	<b>-34.700</b>	<b>-35.300</b>	<b>-35.900</b>
<b>25.</b>	<b>=Außerordentliches Ergebnis</b>	<b>0</b>	<b>0</b>	<b>0</b>	<b>0</b>	<b>0</b>	<b>0</b>
<b>26.</b>	<b>=Ergebnis vor Berücksichtigung der internen Leistungsbeziehungen (22 + 25)</b>	<b>-29.407</b>	<b>-70.900</b>	<b>-34.000</b>	<b>-34.700</b>	<b>-35.300</b>	<b>-35.900</b>
<b>29.</b>	<b>=Gesamtergebnis des Teilhaushalts</b>	<b>-29.407</b>	<b>-70.900</b>	<b>-34.000</b>	<b>-34.700</b>	<b>-35.300</b>	<b>-35.900</b>
<b>Nachrichtlich:</b>							
31.	Nicht zahlungswirksame Aufwendungen	135	0	0	0	0	0



Kommune                      Gemeinde                      Petershagen/Eggersdorf  
 Produktbereich              12                              Sicherheit und Ordnung  
 Produktgruppe                126                             Brandschutz

**Teilergebnishaushalt  
 Haushaltsjahr 2023  
 -in EUR-**

Aufwands- und Ertragsarten		Ergebnis des Vorjahres	Ansatz des Vorjahres	Ansatz des Haushaltsjahres	Planung Haushaltsjahr +1	Planung Haushaltsjahr +2	Planung Haushaltsjahr +3
		2021	2022	2023	2024	2025	2026
		1	2	3	4	5	6
2.	Zuwendungen und allgemeine Umlagen	50.822	40.600	142.937	40.306	33.318	33.318
4.	Öffentlich-rechtliche Leistungsentgelte	3.570	3.600	3.570	3.570	3.570	3.172
6.	Kostenerstattungen und Kostenumlagen	0	12.000	40.000	40.000	45.000	45.000
7.	Sonstige ordentliche Erträge	41.275	0	0	0	0	0
9.	Bestandsveränderungen	219	0	0	0	0	0
<b>10.</b>	<b>= Erträge aus laufender Verwaltungstätigkeit</b>	<b>95.886</b>	<b>56.200</b>	<b>186.507</b>	<b>83.876</b>	<b>81.888</b>	<b>81.490</b>
11.	Personalaufwendungen	107.544	100.800	102.500	105.500	105.300	109.200
13.	Aufwendungen für Sach- und Dienstleistungen	180.898	264.800	392.100	283.000	256.800	274.100
14.	Abschreibungen	167.756	116.860	168.195	168.308	165.928	178.295
15.	Transferaufwendungen	456	12.500	14.500	15.000	15.000	15.000
16.	Sonstige ordentliche Aufwendungen	80.263	93.900	79.000	82.900	82.900	82.900
<b>17.</b>	<b>= Aufwendungen aus laufender Verwaltungstätigkeit</b>	<b>536.916</b>	<b>588.860</b>	<b>756.295</b>	<b>654.708</b>	<b>625.928</b>	<b>659.495</b>
<b>18.</b>	<b>= Ergebnis der laufenden Verwaltungstätigkeit (10 ./.</b> <b>17)</b>	<b>-441.030</b>	<b>-532.660</b>	<b>-569.788</b>	<b>-570.832</b>	<b>-544.040</b>	<b>-578.005</b>
<b>21.</b>	<b>= Finanzergebnis (19 ./.</b> <b>20)</b>	<b>0</b>	<b>0</b>	<b>0</b>	<b>0</b>	<b>0</b>	<b>0</b>
<b>22.</b>	<b>= Ordentliches Ergebnis (18 + 21)</b>	<b>-441.030</b>	<b>-532.660</b>	<b>-569.788</b>	<b>-570.832</b>	<b>-544.040</b>	<b>-578.005</b>
24.	Außerordentliche Aufwendungen	1	0	0	0	0	0
<b>25.</b>	<b>= Außerordentliches Ergebnis</b>	<b>-1</b>	<b>0</b>	<b>0</b>	<b>0</b>	<b>0</b>	<b>0</b>
<b>26.</b>	<b>= Ergebnis vor Berücksichtigung der internen Leistungsbeziehungen (22 + 25)</b>	<b>-441.031</b>	<b>-532.660</b>	<b>-569.788</b>	<b>-570.832</b>	<b>-544.040</b>	<b>-578.005</b>
27.	+ Erträge aus internen Leistungsbeziehungen	12.372	0	0	0	0	0
28.	- Aufwendungen aus internen Leistungsbeziehungen	18.325	0	0	0	0	0
<b>29.</b>	<b>= Gesamtergebnis des Teilhaushalts</b>	<b>-446.983</b>	<b>-532.660</b>	<b>-569.788</b>	<b>-570.832</b>	<b>-544.040</b>	<b>-578.005</b>
<b>Nachrichtlich:</b>							
30.	Nicht zahlungswirksame Erträge	3	0	0	0	0	0
31.	Nicht zahlungswirksame Aufwendungen	30.261	-30.000	-107.500	0	0	0



<b>Teilfinanzhaushalt Haushaltsjahr 2023 -in EUR-</b>												
Investitionsmaßnahmen	Ergebnis des Vorjahres es 2021	Ansatz des Vorjahres 2022	Ansatz des Haushaltsj ahres 2023	Planung Haushaltsj ahr +1 2024	Planung Haushaltsj ahr +2 2025	Planung Haushaltsj ahr +3 2026	Bisher bereitgeste llt einschl. Sp.2	Gesamtein- / -auszah- lungen	VE fällig 2024	VE fällig 2025	VE fällig 2026	
	1	2	3	4	5	6	7	8	9	10	11	
<b>Investitionsmaßnahmen oberhalb der festgesetzten Wertgrenzen</b>												
<b>Maßnahme: Erwerb Sachanlagen u.GWG Brandschutz</b>												
<b>8. Summe der Einzahlungen aus Investitionstätigkeit</b>	<b>0</b>	<b>0</b>	<b>0</b>	<b>0</b>	<b>0</b>	<b>0</b>	<b>0</b>	<b>0</b>	<b>0</b>	<b>0</b>	<b>0</b>	
11. Auszahlungen für den Erwerb von immateriellen Vermögensgegenständen	0	2.500	2.300	5.000	5.000	5.000	0	20.900	0	0	0	
13. Auszahlungen für den Erwerb von übrigem Sachanlagevermögen	18.139	4.000	35.550	15.000	15.000	15.000	0	81.150	0	0	0	
<b>16. Summe der Auszahlungen aus Investitionstätigkeit</b>	<b>18.139</b>	<b>6.500</b>	<b>37.850</b>	<b>20.000</b>	<b>20.000</b>	<b>20.000</b>	<b>0</b>	<b>102.050</b>	<b>0</b>	<b>0</b>	<b>0</b>	
<b>17. Saldo aus der Investitionstätigkeit</b>	<b>-18.139</b>	<b>-6.500</b>	<b>-37.850</b>	<b>-20.000</b>	<b>-20.000</b>	<b>-20.000</b>	<b>0</b>	<b>-102.050</b>	<b>0</b>	<b>0</b>	<b>0</b>	
<b>Maßnahme: Erwerb Fahrzeuge Feuerwehr</b>												
<b>8. Summe der Einzahlungen aus Investitionstätigkeit</b>	<b>0</b>	<b>0</b>	<b>0</b>	<b>0</b>	<b>0</b>	<b>0</b>	<b>0</b>	<b>0</b>	<b>0</b>	<b>0</b>	<b>0</b>	
13. Auszahlungen für den Erwerb von übrigem Sachanlagevermögen	562.150	14.300	0	200.000	320.000	80.000	0	600.000	0	0	0	
<b>16. Summe der Auszahlungen aus Investitionstätigkeit</b>	<b>562.150</b>	<b>14.300</b>	<b>0</b>	<b>200.000</b>	<b>320.000</b>	<b>80.000</b>	<b>0</b>	<b>600.000</b>	<b>0</b>	<b>0</b>	<b>0</b>	
<b>17. Saldo aus der Investitionstätigkeit</b>	<b>-562.150</b>	<b>-14.300</b>	<b>0</b>	<b>-200.000</b>	<b>-320.000</b>	<b>-80.000</b>	<b>0</b>	<b>-600.000</b>	<b>0</b>	<b>0</b>	<b>0</b>	
<b>Maßnahme: Erwerb Sachanlagen und GWG FFW OT Petershagen</b>												
<b>8. Summe der Einzahlungen aus Investitionstätigkeit</b>	<b>0</b>	<b>0</b>	<b>0</b>	<b>0</b>	<b>0</b>	<b>0</b>	<b>0</b>	<b>0</b>	<b>0</b>	<b>0</b>	<b>0</b>	
13. Auszahlungen für den Erwerb von übrigem Sachanlagevermögen	2.154	7.800	1.000	0	0	0	0	1.000	0	0	0	
<b>16. Summe der Auszahlungen aus Investitionstätigkeit</b>	<b>2.154</b>	<b>7.800</b>	<b>1.000</b>	<b>0</b>	<b>0</b>	<b>0</b>	<b>0</b>	<b>1.000</b>	<b>0</b>	<b>0</b>	<b>0</b>	
<b>17. Saldo aus der Investitionstätigkeit</b>	<b>-2.154</b>	<b>-7.800</b>	<b>-1.000</b>	<b>0</b>	<b>0</b>	<b>0</b>	<b>0</b>	<b>-1.000</b>	<b>0</b>	<b>0</b>	<b>0</b>	



Kommune	Gemeinde	Petershagen/Eggersdorf
Produktbereich	12	Sicherheit und Ordnung
Produktgruppe	126	Brandschutz
Produkt	12601	Brandschutz Freiwillige Feuerwehr

#### Produktbeschreibung

Aufgaben des Brandschutzes

#### Gesetzliche Grundlage

Bundes- und Landesgesetze, Ortsrecht, Verwaltungsregelungen

#### Produktziele

Aufrechterhaltung einer leistungsfähigen Freiwilligen Feuerwehr für Aufgaben wie

- Schutz von Leben und Gesundheit
- Schutz der Umwelt
- Beseitigung von Gefahren
- vorbeugender Brandschutz
- Absicherung von Veranstaltungen der Gemeinde

#### Zielgruppen

Einwohner/Innen, Mitglieder der Freiwilligen Feuerwehr

#### Wichtigste Leistungsbestandteile des Produktes

Gewährleistung der Arbeitsfähigkeit der FFW durch

- Bereitstellung der Pflichtausstattungen
- regelmäßige Fortbildungen
- Nachwuchs Werbung und Förderung;

Optimale Zusammenarbeit mit der Verwaltung der Gemeinde;

Optimierung der Verbrauchsressourcen

#### Kennzahlen

Anzahl der aktiven Mitglieder der FFW pro 1.000 EW;  
Anzahl der Einsätze pro Jahr



**Teilergebnishaushalt  
Haushaltsjahr 2023  
-in EUR-**

Aufwands- und Ertragsarten		Ergebnis des Vorvorjahres	Ansatz des Vorjahres	Ansatz des Haushaltsjahres	Planung Haushaltsjahr +1	Planung Haushaltsjahr +2	Planung Haushaltsjahr +3
		2021	2022	2023	2024	2025	2026
		1	2	3	4	5	6
2.	Zuwendungen und allgemeine Umlagen	50.822	40.600	142.937	40.306	33.318	33.318
4.	Öffentlich-rechtliche Leistungsentgelte	3.570	3.600	3.570	3.570	3.570	3.172
6.	Kostenerstattungen und Kostenumlagen	0	12.000	40.000	40.000	45.000	45.000
7.	Sonstige ordentliche Erträge	41.275	0	0	0	0	0
9.	Bestandsveränderungen	219	0	0	0	0	0
<b>10.</b>	<b>=Erträge aus laufender Verwaltungstätigkeit</b>	<b>95.886</b>	<b>56.200</b>	<b>186.507</b>	<b>83.876</b>	<b>81.888</b>	<b>81.490</b>
11.	Personalaufwendungen	107.544	100.800	102.500	105.500	105.300	109.200
13.	Aufwendungen für Sach- und Dienstleistungen	180.898	264.800	392.100	283.000	256.800	274.100
14.	Abschreibungen	167.756	116.860	168.195	168.308	165.928	178.295
15.	Transferaufwendungen	456	12.500	14.500	15.000	15.000	15.000
16.	Sonstige ordentliche Aufwendungen	80.263	93.900	79.000	82.900	82.900	82.900
<b>17.</b>	<b>=Aufwendungen aus laufender Verwaltungstätigkeit</b>	<b>536.916</b>	<b>588.860</b>	<b>756.295</b>	<b>654.708</b>	<b>625.928</b>	<b>659.495</b>
<b>18.</b>	<b>=Ergebnis der laufenden Verwaltungstätigkeit (10 ./.</b> <b>17)</b>	<b>-441.030</b>	<b>-532.660</b>	<b>-569.788</b>	<b>-570.832</b>	<b>-544.040</b>	<b>-578.005</b>
<b>21.</b>	<b>=Finanzergebnis (19 ./.</b> <b>20)</b>	<b>0</b>	<b>0</b>	<b>0</b>	<b>0</b>	<b>0</b>	<b>0</b>
<b>22.</b>	<b>=Ordentliches Ergebnis (18 + 21)</b>	<b>-441.030</b>	<b>-532.660</b>	<b>-569.788</b>	<b>-570.832</b>	<b>-544.040</b>	<b>-578.005</b>
24.	Außerordentliche Aufwendungen	1	0	0	0	0	0
<b>25.</b>	<b>=Außerordentliches Ergebnis</b>	<b>-1</b>	<b>0</b>	<b>0</b>	<b>0</b>	<b>0</b>	<b>0</b>
<b>26.</b>	<b>=Ergebnis vor Berücksichtigung der internen Leistungsbeziehungen (22 + 25)</b>	<b>-441.031</b>	<b>-532.660</b>	<b>-569.788</b>	<b>-570.832</b>	<b>-544.040</b>	<b>-578.005</b>
27.	+ Erträge aus internen Leistungsbeziehungen	12.372	0	0	0	0	0
28.	- Aufwendungen aus internen Leistungsbeziehungen	18.325	0	0	0	0	0
<b>29.</b>	<b>=Gesamtergebnis des Teilhaushalts</b>	<b>-446.983</b>	<b>-532.660</b>	<b>-569.788</b>	<b>-570.832</b>	<b>-544.040</b>	<b>-578.005</b>
<b>Nachrichtlich:</b>							
30.	Nicht zahlungswirksame Erträge	3	0	0	0	0	0
31.	Nicht zahlungswirksame Aufwendungen	30.261	-30.000	-107.500	0	0	0





Kommune	Gemeinde	Petershagen/Eggersdorf
Produktbereich	12	Sicherheit und Ordnung
Produktgruppe	126	Brandschutz
Produkt	12601	Brandschutz Freiwillige Feuerwehr

**Teilfinanzhaushalt  
Haushaltsjahr 2023  
-in EUR-**

Investitionsmaßnahmen	Ergebnis des Vorjahres 2021	Ansatz des Vorjahres 2022	Ansatz des Haushaltsjahres 2023	Planung Haushaltsjahr +1 2024	Planung Haushaltsjahr +2 2025	Planung Haushaltsjahr +3 2026	Bisher bereitgestellt einschl. Sp.2	Gesamtein- / -auszahlungen	VE fällig 2024	VE fällig 2025	VE fällig 2026
	1	2	3	4	5	6	7	8	9	10	11
<b>Investitionsmaßnahmen oberhalb der festgesetzten Wertgrenzen</b>											
<b>Maßnahme: Erwerb Sachanlagen u.GWG Brandschutz</b>											
<b>8. Summe der Einzahlungen aus Investitionstätigkeit</b>	<b>0</b>	<b>0</b>	<b>0</b>	<b>0</b>	<b>0</b>	<b>0</b>	<b>0</b>	<b>0</b>	<b>0</b>	<b>0</b>	<b>0</b>
11. Auszahlungen für den Erwerb von immateriellen Vermögensgegenständen	0	2.500	2.300	5.000	5.000	5.000	0	20.900	0	0	0
13. Auszahlungen für den Erwerb von übrigem Sachanlagevermögen	18.139	4.000	35.550	15.000	15.000	15.000	0	81.150	0	0	0
<b>16. Summe der Auszahlungen aus Investitionstätigkeit</b>	<b>18.139</b>	<b>6.500</b>	<b>37.850</b>	<b>20.000</b>	<b>20.000</b>	<b>20.000</b>	<b>0</b>	<b>102.050</b>	<b>0</b>	<b>0</b>	<b>0</b>
<b>17. Saldo aus der Investitionstätigkeit</b>	<b>-18.139</b>	<b>-6.500</b>	<b>-37.850</b>	<b>-20.000</b>	<b>-20.000</b>	<b>-20.000</b>	<b>0</b>	<b>-102.050</b>	<b>0</b>	<b>0</b>	<b>0</b>
<b>Maßnahme: Erwerb Fahrzeuge Feuerwehr</b>											
<b>8. Summe der Einzahlungen aus Investitionstätigkeit</b>	<b>0</b>	<b>0</b>	<b>0</b>	<b>0</b>	<b>0</b>	<b>0</b>	<b>0</b>	<b>0</b>	<b>0</b>	<b>0</b>	<b>0</b>
13. Auszahlungen für den Erwerb von übrigem Sachanlagevermögen	562.150	14.300	0	200.000	320.000	80.000	0	600.000	0	0	0
<b>16. Summe der Auszahlungen aus Investitionstätigkeit</b>	<b>562.150</b>	<b>14.300</b>	<b>0</b>	<b>200.000</b>	<b>320.000</b>	<b>80.000</b>	<b>0</b>	<b>600.000</b>	<b>0</b>	<b>0</b>	<b>0</b>
<b>17. Saldo aus der Investitionstätigkeit</b>	<b>-562.150</b>	<b>-14.300</b>	<b>0</b>	<b>-200.000</b>	<b>-320.000</b>	<b>-80.000</b>	<b>0</b>	<b>-600.000</b>	<b>0</b>	<b>0</b>	<b>0</b>
<b>Maßnahme: Erwerb Sachanlagen und GWG FFW OT Petershagen</b>											
<b>8. Summe der Einzahlungen aus Investitionstätigkeit</b>	<b>0</b>	<b>0</b>	<b>0</b>	<b>0</b>	<b>0</b>	<b>0</b>	<b>0</b>	<b>0</b>	<b>0</b>	<b>0</b>	<b>0</b>
13. Auszahlungen für den Erwerb von übrigem Sachanlagevermögen	2.154	7.800	1.000	0	0	0	0	1.000	0	0	0
<b>16. Summe der Auszahlungen aus Investitionstätigkeit</b>	<b>2.154</b>	<b>7.800</b>	<b>1.000</b>	<b>0</b>	<b>0</b>	<b>0</b>	<b>0</b>	<b>1.000</b>	<b>0</b>	<b>0</b>	<b>0</b>
<b>17. Saldo aus der Investitionstätigkeit</b>	<b>-2.154</b>	<b>-7.800</b>	<b>-1.000</b>	<b>0</b>	<b>0</b>	<b>0</b>	<b>0</b>	<b>-1.000</b>	<b>0</b>	<b>0</b>	<b>0</b>



<b>Teilergebnishaushalt Haushaltsjahr 2023 -in EUR-</b>							
Aufwands- und Ertragsarten		Ergebnis des Vorvorjahres	Ansatz des Vorjahres	Ansatz des Haushaltsja hres	Planung Haushaltsja hr +1	Planung Haushaltsja hr +2	Planung Haushaltsja hr +3
		2021	2022	2023	2024	2025	2026
		1	2	3	4	5	6
<b>10.</b>	<b>= Erträge aus laufender Verwaltungstätigkeit</b>	0	0	0	0	0	0
13.	Aufwendungen für Sach- und Dienstleistungen	0	2.000	2.000	2.000	1.000	1.000
14.	Abschreibungen	0	0	1.770	4.007	4.474	4.474
<b>17.</b>	<b>= Aufwendungen aus laufender Verwaltungstätigkeit</b>	0	2.000	3.770	6.007	5.474	5.474
<b>18.</b>	<b>= Ergebnis der laufenden Verwaltungstätigkeit (10 ./.</b> <b>17)</b>	0	-2.000	-3.770	-6.007	-5.474	-5.474
<b>21.</b>	<b>= Finanzergebnis (19 ./.</b> <b>20)</b>	0	0	0	0	0	0
<b>22.</b>	<b>= Ordentliches Ergebnis (18 + 21)</b>	0	-2.000	-3.770	-6.007	-5.474	-5.474
<b>25.</b>	<b>= Außerordentliches Ergebnis</b>	0	0	0	0	0	0
<b>26.</b>	<b>= Ergebnis vor Berücksichtigung der internen Leistungsbeziehungen (22 + 25)</b>	0	-2.000	-3.770	-6.007	-5.474	-5.474
<b>29.</b>	<b>= Gesamtergebnis des Teilhaushalts</b>	0	-2.000	-3.770	-6.007	-5.474	-5.474
<b>Nachrichtlich:</b>							



Kommune  
Produktbereich  
Produktgruppe

Gemeinde  
12  
128

Petershagen/Eggersdorf  
Sicherheit und Ordnung  
Katastrophenschutz

**Teilfinanzhaushalt  
Haushaltsjahr 2023  
-in EUR-**

Investitionsmaßnahmen	Ergebnis des Vorvorjahr es 2021	Ansatz des Vorjahres 2022	Ansatz des Haushaltsj ahres 2023	Planung Haushaltsj ahr +1 2024	Planung Haushaltsj ahr +2 2025	Planung Haushaltsj ahr +3 2026	Bisher bereitgeste llt einschl. Sp.2	Gesamtein- / -auszah- lungen	VE fällig 2024	VE fällig 2025	VE fällig 2026
	1	2	3	4	5	6	7	8	9	10	11
<b>Investitionsmaßnahmen oberhalb der festgesetzten Wertgrenzen</b>											
<b>Maßnahme: Notstrom,-brunnen</b>											
<b>8. Summe der Einzahlungen aus Investitionstätigkeit</b>	<b>0</b>	<b>0</b>	<b>0</b>	<b>0</b>	<b>0</b>	<b>0</b>	<b>0</b>	<b>0</b>	<b>0</b>	<b>0</b>	<b>0</b>
13. Auszahlungen für den Erwerb von übrigem Sachanlagevermögen	0	10.000	53.100	14.000	0	0	0	42.000	0	0	0
<b>16. Summe der Auszahlungen aus Investitionstätigkeit</b>	<b>0</b>	<b>10.000</b>	<b>53.100</b>	<b>14.000</b>	<b>0</b>	<b>0</b>	<b>0</b>	<b>42.000</b>	<b>0</b>	<b>0</b>	<b>0</b>
<b>17. Saldo aus der Investitionstätigkeit</b>	<b>0</b>	<b>-10.000</b>	<b>-53.100</b>	<b>-14.000</b>	<b>0</b>	<b>0</b>	<b>0</b>	<b>-42.000</b>	<b>0</b>	<b>0</b>	<b>0</b>

Kommune	Gemeinde	Petershagen/Eggersdorf
Produktbereich	12	Sicherheit und Ordnung
Produktgruppe	128	Katastrophenschutz
Produkt	12801	Katastrophenschutz



### Produktbeschreibung

Aufgaben des Katastrophenschutzes

### Produktziele

Schutz von Leben und Gesundheit;  
 Schutz der Umwelt;  
 Sicherstellung und Vorsorge bei Katastrophen;  
 Behördenselbstschutz

### Wichtigste Leistungsbestandteile des Produktes

Organisation und Gewährleistung des Katastrophenschutzes durch geeignete Maßnahmen wie Bereitstellung von Not- und Löschwasserbrunnen, Notstromversorgung; Deklaration und Bereitstellung von Notunterkünften; Vorratshaltung von Schutzhilfsmitteln wie Schutzbekleidung und Desinfektionsmitteln; Optimale Zusammenarbeit des Krisenstabes mit der FFW

### Gesetzliche Grundlage

Bundes- und Landesgesetze, Ortsrecht, Verordnungen, Verwaltungsregelungen

### Zielgruppen

Einwohner/Innen;  
 Behörden und Institutionen



Kommune	Gemeinde	Petershagen/Eggersdorf
Produktbereich	12	Sicherheit und Ordnung
Produktgruppe	128	Katastrophenschutz
Produkt	12801	Katastrophenschutz

**Teilergebnishaushalt  
Haushaltsjahr 2023  
-in EUR-**

Aufwands- und Ertragsarten		Ergebnis des Vorjahres	Ansatz des Vorjahres	Ansatz des Haushaltsjahres	Planung Haushaltsjahr +1	Planung Haushaltsjahr +2	Planung Haushaltsjahr +3
		2021	2022	2023	2024	2025	2026
		1	2	3	4	5	6
<b>10.</b>	<b>= Erträge aus laufender Verwaltungstätigkeit</b>	<b>0</b>	<b>0</b>	<b>0</b>	<b>0</b>	<b>0</b>	<b>0</b>
13.	Aufwendungen für Sach- und Dienstleistungen	0	2.000	2.000	2.000	1.000	1.000
14.	Abschreibungen	0	0	1.770	4.007	4.474	4.474
<b>17.</b>	<b>= Aufwendungen aus laufender Verwaltungstätigkeit</b>	<b>0</b>	<b>2.000</b>	<b>3.770</b>	<b>6.007</b>	<b>5.474</b>	<b>5.474</b>
<b>18.</b>	<b>= Ergebnis der laufenden Verwaltungstätigkeit (10 ./.</b> <b>17)</b>	<b>0</b>	<b>-2.000</b>	<b>-3.770</b>	<b>-6.007</b>	<b>-5.474</b>	<b>-5.474</b>
<b>21.</b>	<b>= Finanzergebnis (19 ./.</b> <b>20)</b>	<b>0</b>	<b>0</b>	<b>0</b>	<b>0</b>	<b>0</b>	<b>0</b>
<b>22.</b>	<b>= Ordentliches Ergebnis (18 + 21)</b>	<b>0</b>	<b>-2.000</b>	<b>-3.770</b>	<b>-6.007</b>	<b>-5.474</b>	<b>-5.474</b>
<b>25.</b>	<b>= Außerordentliches Ergebnis</b>	<b>0</b>	<b>0</b>	<b>0</b>	<b>0</b>	<b>0</b>	<b>0</b>
<b>26.</b>	<b>= Ergebnis vor Berücksichtigung der internen Leistungsbeziehungen (22 + 25)</b>	<b>0</b>	<b>-2.000</b>	<b>-3.770</b>	<b>-6.007</b>	<b>-5.474</b>	<b>-5.474</b>
<b>29.</b>	<b>= Gesamtergebnis des Teilhaushalts</b>	<b>0</b>	<b>-2.000</b>	<b>-3.770</b>	<b>-6.007</b>	<b>-5.474</b>	<b>-5.474</b>
Nachrichtlich:							

Kommune                      Gemeinde                      Petershagen/Eggersdorf  
 Produktbereich            12                                Sicherheit und Ordnung  
 Produktgruppe            128                              Katastrophenschutz  
 Produkt                      12801                          Katastrophenschutz



**Teilfinanzhaushalt  
 Haushaltsjahr 2023  
 -in EUR-**

Investitionsmaßnahmen	Ergebnis des Vorjahres 2021	Ansatz des Vorjahres 2022	Ansatz des Haushaltsjahres 2023	Planung Haushaltsjahr +1 2024	Planung Haushaltsjahr +2 2025	Planung Haushaltsjahr +3 2026	Bisher bereitgestellt einschl. Sp.2	Gesamtein- / -auszahlungen	VE fällig 2024	VE fällig 2025	VE fällig 2026
	1	2	3	4	5	6	7	8	9	10	11
<b>Investitionsmaßnahmen oberhalb der festgesetzten Wertgrenzen</b>											
<b>Maßnahme: Notstrom,-brunnen</b>											
<b>8. Summe der Einzahlungen aus Investitionstätigkeit</b>	<b>0</b>	<b>0</b>	<b>0</b>	<b>0</b>	<b>0</b>	<b>0</b>	<b>0</b>	<b>0</b>	<b>0</b>	<b>0</b>	<b>0</b>
13. Auszahlungen für den Erwerb von übrigem Sachanlagevermögen	0	10.000	53.100	14.000	0	0	0	42.000	0	0	0
<b>16. Summe der Auszahlungen aus Investitionstätigkeit</b>	<b>0</b>	<b>10.000</b>	<b>53.100</b>	<b>14.000</b>	<b>0</b>	<b>0</b>	<b>0</b>	<b>42.000</b>	<b>0</b>	<b>0</b>	<b>0</b>
<b>17. Saldo aus der Investitionstätigkeit</b>	<b>0</b>	<b>-10.000</b>	<b>-53.100</b>	<b>-14.000</b>	<b>0</b>	<b>0</b>	<b>0</b>	<b>-42.000</b>	<b>0</b>	<b>0</b>	<b>0</b>



**Teilergebnishaushalt  
Haushaltsjahr 2023  
-in EUR-**

Aufwands- und Ertragsarten		Ergebnis des Vorvorjahres	Ansatz des Vorjahres	Ansatz des Haushaltsjahres	Planung Haushaltsjahr +1	Planung Haushaltsjahr +2	Planung Haushaltsjahr +3
		2021	2022	2023	2024	2025	2026
		1	2	3	4	5	6
2.	Zuwendungen und allgemeine Umlagen	106.890	473.150	244.051	242.107	252.991	227.026
4.	Öffentlich-rechtliche Leistungsentgelte	96.087	96.300	94.544	93.850	93.159	93.159
5.	Privatrechtliche Leistungsentgelte	233.376	236.100	236.200	236.200	236.200	236.200
6.	Kostenerstattungen und Kostenumlagen	36.355	63.800	28.800	17.700	11.600	4.500
7.	Sonstige ordentliche Erträge	104.911	0	0	0	0	0
<b>10.</b>	<b>= Erträge aus laufender Verwaltungstätigkeit</b>	<b>577.619</b>	<b>869.350</b>	<b>603.595</b>	<b>589.857</b>	<b>593.950</b>	<b>560.885</b>
11.	Personalaufwendungen	118.372	126.900	138.100	140.000	142.200	144.300
13.	Aufwendungen für Sach- und Dienstleistungen	758.585	622.500	549.800	748.300	634.550	561.800
14.	Abschreibungen	510.460	1.112.374	700.499	699.501	706.813	761.138
15.	Transferaufwendungen	38.655	66.700	37.400	37.400	37.400	37.400
16.	Sonstige ordentliche Aufwendungen	61.701	41.100	39.600	34.200	30.700	30.700
<b>17.</b>	<b>= Aufwendungen aus laufender Verwaltungstätigkeit</b>	<b>1.487.773</b>	<b>1.969.574</b>	<b>1.465.399</b>	<b>1.659.401</b>	<b>1.551.663</b>	<b>1.535.338</b>
<b>18.</b>	<b>= Ergebnis der laufenden Verwaltungstätigkeit (10 ./.</b> <b>17)</b>	<b>-910.154</b>	<b>-1.100.224</b>	<b>-861.804</b>	<b>-1.069.544</b>	<b>-957.713</b>	<b>-974.453</b>
<b>21.</b>	<b>= Finanzergebnis (19 ./.</b> <b>20)</b>	<b>0</b>	<b>0</b>	<b>0</b>	<b>0</b>	<b>0</b>	<b>0</b>
<b>22.</b>	<b>= Ordentliches Ergebnis (18 + 21)</b>	<b>-910.154</b>	<b>-1.100.224</b>	<b>-861.804</b>	<b>-1.069.544</b>	<b>-957.713</b>	<b>-974.453</b>
24.	Außerordentliche Aufwendungen	0	0	0	0	1	0
<b>25.</b>	<b>= Außerordentliches Ergebnis</b>	<b>0</b>	<b>0</b>	<b>0</b>	<b>0</b>	<b>-1</b>	<b>0</b>
<b>26.</b>	<b>= Ergebnis vor Berücksichtigung der internen Leistungsbeziehungen (22 + 25)</b>	<b>-910.154</b>	<b>-1.100.224</b>	<b>-861.804</b>	<b>-1.069.544</b>	<b>-957.714</b>	<b>-974.453</b>
27.	+ Erträge aus internen Leistungsbeziehungen	920	0	0	0	0	0
28.	- Aufwendungen aus internen Leistungsbeziehungen	360.786	0	0	0	0	0
<b>29.</b>	<b>= Gesamtergebnis des Teilhaushalts</b>	<b>-1.270.020</b>	<b>-1.100.224</b>	<b>-861.804</b>	<b>-1.069.544</b>	<b>-957.714</b>	<b>-974.453</b>
<b>Nachrichtlich:</b>							
30.	Nicht zahlungswirksame Erträge	59.350	0	0	0	0	0
31.	Nicht zahlungswirksame Aufwendungen	252.697	-269.800	-412.800	0	0	0



**Teilfinanzhaushalt  
Haushaltsjahr 2023  
-in EUR-**

Investitionsmaßnahmen	Ergebnis des Vorvorjahr es 2021	Ansatz des Vorjahres 2022	Ansatz des Haushaltsj ahres 2023	Planung Haushaltsj ahr +1 2024	Planung Haushaltsj ahr +2 2025	Planung Haushaltsj ahr +3 2026	Bisher bereitgeste llt einschl. Sp.2	Gesamtein- / -auszah- lungen	VE fällig 2024	VE fällig 2025	VE fällig 2026
	1	2	3	4	5	6	7	8	9	10	11
<b>Investitionsmaßnahmen oberhalb der festgesetzten Wertgrenzen</b>											
<b>Maßnahme: Erwerb Sachanlagen und GWG GS OT Petershagen</b>											
<b>8. Summe der Einzahlungen aus Investitionstätigkeit</b>	<b>0</b>	<b>0</b>	<b>0</b>	<b>0</b>	<b>0</b>	<b>0</b>	<b>0</b>	<b>0</b>	<b>0</b>	<b>0</b>	<b>0</b>
11. Auszahlungen für den Erwerb von immateriellen Vermögensgegenständen	0	0	1.800	0	0	0	0	1.800	0	0	0
13. Auszahlungen für den Erwerb von übrigem Sachanlagevermögen	658	2.000	5.500	30.000	0	0	0	35.500	0	0	0
<b>16. Summe der Auszahlungen aus Investitionstätigkeit</b>	<b>658</b>	<b>2.000</b>	<b>7.300</b>	<b>30.000</b>	<b>0</b>	<b>0</b>	<b>0</b>	<b>37.300</b>	<b>0</b>	<b>0</b>	<b>0</b>
<b>17. Saldo aus der Investitionstätigkeit</b>	<b>-658</b>	<b>-2.000</b>	<b>-7.300</b>	<b>-30.000</b>	<b>0</b>	<b>0</b>	<b>0</b>	<b>-37.300</b>	<b>0</b>	<b>0</b>	<b>0</b>
<b>Maßnahme: Investition Ganztagschule GS OT Petershagen</b>											
<b>8. Summe der Einzahlungen aus Investitionstätigkeit</b>	<b>0</b>	<b>0</b>	<b>0</b>	<b>0</b>	<b>0</b>	<b>0</b>	<b>0</b>	<b>0</b>	<b>0</b>	<b>0</b>	<b>0</b>
9. Auszahlungen für Baumaßnahmen	190.215	10.708.000	330.000	0	0	0	0	330.000	0	0	0
13. Auszahlungen für den Erwerb von übrigem Sachanlagevermögen	0	526.800	0	0	0	0	0	0	0	0	0
<b>16. Summe der Auszahlungen aus Investitionstätigkeit</b>	<b>190.215</b>	<b>11.234.800</b>	<b>330.000</b>	<b>0</b>	<b>0</b>	<b>0</b>	<b>0</b>	<b>330.000</b>	<b>0</b>	<b>0</b>	<b>0</b>
<b>17. Saldo aus der Investitionstätigkeit</b>	<b>-190.215</b>	<b>-11.234.800</b>	<b>-330.000</b>	<b>0</b>	<b>0</b>	<b>0</b>	<b>0</b>	<b>-330.000</b>	<b>0</b>	<b>0</b>	<b>0</b>
<b>Maßnahme: Digitalpakt Schulen</b>											
1. Einzahlungen aus Investitionszuwendungen	-506	227.400	200.000	0	0	0	0	200.000	0	0	0
<b>8. Summe der Einzahlungen aus Investitionstätigkeit</b>	<b>-506</b>	<b>227.400</b>	<b>200.000</b>	<b>0</b>	<b>0</b>	<b>0</b>	<b>0</b>	<b>200.000</b>	<b>0</b>	<b>0</b>	<b>0</b>
9. Auszahlungen für Baumaßnahmen	19.489	0	0	0	0	0	0	0	0	0	0
13. Auszahlungen für den Erwerb von übrigem Sachanlagevermögen	3.391	470.000	0	0	0	0	0	0	0	0	0
<b>16. Summe der Auszahlungen aus Investitionstätigkeit</b>	<b>22.881</b>	<b>470.000</b>	<b>0</b>	<b>0</b>	<b>0</b>	<b>0</b>	<b>0</b>	<b>0</b>	<b>0</b>	<b>0</b>	<b>0</b>
<b>17. Saldo aus der Investitionstätigkeit</b>	<b>-23.387</b>	<b>-242.600</b>	<b>200.000</b>	<b>0</b>	<b>0</b>	<b>0</b>	<b>0</b>	<b>200.000</b>	<b>0</b>	<b>0</b>	<b>0</b>





Kommune  
Produktbereich

Gemeinde  
21

Petershagen/Eggersdorf  
Schulträgeraufgaben

**Teilfinanzhaushalt  
Haushaltsjahr 2023  
-in EUR-**

Investitionsmaßnahmen	Ergebnis des Vorvorjahres 2021	Ansatz des Vorjahres 2022	Ansatz des Haushaltsjahres 2023	Planung Haushaltsjahr +1 2024	Planung Haushaltsjahr +2 2025	Planung Haushaltsjahr +3 2026	Bisher bereitgestellt einschl. Sp.2	Gesamtein- / -auszahlungen	VE fällig 2024	VE fällig 2025	VE fällig 2026
	1	2	3	4	5	6	7	8	9	10	11
<b>Maßnahme: Erwerb Sachanlagen u.GWG Sporthalle</b>											
<b>8. Summe der Einzahlungen aus Investitionstätigkeit</b>	<b>0</b>	<b>0</b>	<b>0</b>	<b>0</b>	<b>0</b>	<b>0</b>	<b>0</b>	<b>0</b>	<b>0</b>	<b>0</b>	<b>0</b>
13. Auszahlungen für den Erwerb von übrigem Sachanlagevermögen	0	5.000	5.000	0	0	0	0	5.000	0	0	0
<b>16. Summe der Auszahlungen aus Investitionstätigkeit</b>	<b>0</b>	<b>5.000</b>	<b>5.000</b>	<b>0</b>	<b>0</b>	<b>0</b>	<b>0</b>	<b>5.000</b>	<b>0</b>	<b>0</b>	<b>0</b>
<b>17. Saldo aus der Investitionstätigkeit</b>	<b>0</b>	<b>-5.000</b>	<b>-5.000</b>	<b>0</b>	<b>0</b>	<b>0</b>	<b>0</b>	<b>-5.000</b>	<b>0</b>	<b>0</b>	<b>0</b>
<b>Maßnahme: Anlagevermögen ab 1.000 € netto</b>											
<b>8. Summe der Einzahlungen aus Investitionstätigkeit</b>	<b>0</b>	<b>0</b>	<b>0</b>	<b>0</b>	<b>0</b>	<b>0</b>	<b>0</b>	<b>0</b>	<b>0</b>	<b>0</b>	<b>0</b>
13. Auszahlungen für den Erwerb von übrigem Sachanlagevermögen	0	13.500	15.500	5.500	5.500	0	0	26.500	0	0	0
<b>16. Summe der Auszahlungen aus Investitionstätigkeit</b>	<b>0</b>	<b>13.500</b>	<b>15.500</b>	<b>5.500</b>	<b>5.500</b>	<b>0</b>	<b>0</b>	<b>26.500</b>	<b>0</b>	<b>0</b>	<b>0</b>
<b>17. Saldo aus der Investitionstätigkeit</b>	<b>0</b>	<b>-13.500</b>	<b>-15.500</b>	<b>-5.500</b>	<b>-5.500</b>	<b>0</b>	<b>0</b>	<b>-26.500</b>	<b>0</b>	<b>0</b>	<b>0</b>
<b>Maßnahme: Gebäude bei Schulen</b>											
<b>8. Summe der Einzahlungen aus Investitionstätigkeit</b>	<b>0</b>	<b>0</b>	<b>0</b>	<b>0</b>	<b>0</b>	<b>0</b>	<b>0</b>	<b>0</b>	<b>0</b>	<b>0</b>	<b>0</b>
9. Auszahlungen für Baumaßnahmen	12.393	0	6.500	1.500	1.500	1.500	0	12.000	0	0	0
<b>16. Summe der Auszahlungen aus Investitionstätigkeit</b>	<b>12.393</b>	<b>0</b>	<b>6.500</b>	<b>1.500</b>	<b>1.500</b>	<b>1.500</b>	<b>0</b>	<b>12.000</b>	<b>0</b>	<b>0</b>	<b>0</b>
<b>17. Saldo aus der Investitionstätigkeit</b>	<b>-12.393</b>	<b>0</b>	<b>-6.500</b>	<b>-1.500</b>	<b>-1.500</b>	<b>-1.500</b>	<b>0</b>	<b>-12.000</b>	<b>0</b>	<b>0</b>	<b>0</b>
<b>Maßnahme: Erwerb Sachanlagen und GWG GS OT Eggersdorf</b>											
<b>8. Summe der Einzahlungen aus Investitionstätigkeit</b>	<b>0</b>	<b>0</b>	<b>0</b>	<b>0</b>	<b>0</b>	<b>0</b>	<b>0</b>	<b>0</b>	<b>0</b>	<b>0</b>	<b>0</b>
11. Auszahlungen für den Erwerb von immateriellen Vermögensgegenständen	0	0	2.000	0	0	0	0	2.000	0	0	0
13. Auszahlungen für den Erwerb von übrigem Sachanlagevermögen	12.817	5.500	500	500	500	500	0	2.000	0	0	0
<b>16. Summe der Auszahlungen aus Investitionstätigkeit</b>	<b>12.817</b>	<b>5.500</b>	<b>2.500</b>	<b>500</b>	<b>500</b>	<b>500</b>	<b>0</b>	<b>4.000</b>	<b>0</b>	<b>0</b>	<b>0</b>
<b>17. Saldo aus der Investitionstätigkeit</b>	<b>-12.817</b>	<b>-5.500</b>	<b>-2.500</b>	<b>-500</b>	<b>-500</b>	<b>-500</b>	<b>0</b>	<b>-4.000</b>	<b>0</b>	<b>0</b>	<b>0</b>



**Teilfinanzhaushalt  
Haushaltsjahr 2023  
-in EUR-**

Investitionsmaßnahmen	Ergebnis des Vorvorjah es 2021	Ansatz des Vorjahres 2022	Ansatz des Haushaltsj ahres 2023	Planung Haushaltsj ahr +1 2024	Planung Haushaltsj ahr +2 2025	Planung Haushaltsj ahr +3 2026	Bisher bereitgeste llt einschl. Sp.2	Gesamtein- / -auszah- lungen	VE fällig 2024	VE fällig 2025	VE fällig 2026
	1	2	3	4	5	6	7	8	9	10	11
<b>Maßnahme: Investition Ganztagschule GS OT Eggersdorf</b>											
<b>8. Summe der Einzahlungen aus Investitionstätigkeit</b>	<b>0</b>	<b>0</b>	<b>0</b>	<b>0</b>	<b>0</b>	<b>0</b>	<b>0</b>	<b>0</b>	<b>0</b>	<b>0</b>	<b>0</b>
9. Auszahlungen für Baumaßnahmen	4.278	0	30.000	60.000	60.000	410.000	0	7.680.000	60.000	60.000	410.000
12. Auszahlungen für den Erwerb von Grundstücken, grundstücksgleichen Rechten und Gebäuden	0	820.500	820.500	0	0	0	0	820.500	0	0	0
<b>16. Summe der Auszahlungen aus Investitionstätigkeit</b>	<b>4.278</b>	<b>820.500</b>	<b>850.500</b>	<b>60.000</b>	<b>60.000</b>	<b>410.000</b>	<b>0</b>	<b>8.500.500</b>	<b>60.000</b>	<b>60.000</b>	<b>410.000</b>
<b>17. Saldo aus der Investitionstätigkeit</b>	<b>-4.278</b>	<b>-820.500</b>	<b>-850.500</b>	<b>-60.000</b>	<b>-60.000</b>	<b>-410.000</b>	<b>0</b>	<b>-8.500.500</b>	<b>-60.000</b>	<b>-60.000</b>	<b>-410.000</b>
<b>Maßnahme: Neubau Zweifeldhalle</b>											
<b>8. Summe der Einzahlungen aus Investitionstätigkeit</b>	<b>0</b>	<b>0</b>	<b>0</b>	<b>0</b>	<b>0</b>	<b>0</b>	<b>0</b>	<b>0</b>	<b>0</b>	<b>0</b>	<b>0</b>
9. Auszahlungen für Baumaßnahmen	0	100.000	104.000	290.000	6.300.000	500.000	0	7.194.000	290.000	6.300.000	500.000
13. Auszahlungen für den Erwerb von übrigem Sachanlagevermögen	0	0	0	0	200.000	0	0	130.000	0	0	0
<b>16. Summe der Auszahlungen aus Investitionstätigkeit</b>	<b>0</b>	<b>100.000</b>	<b>104.000</b>	<b>290.000</b>	<b>6.500.000</b>	<b>500.000</b>	<b>0</b>	<b>7.324.000</b>	<b>290.000</b>	<b>6.300.000</b>	<b>500.000</b>
<b>17. Saldo aus der Investitionstätigkeit</b>	<b>0</b>	<b>-100.000</b>	<b>-104.000</b>	<b>-290.000</b>	<b>-6.500.000</b>	<b>-500.000</b>	<b>0</b>	<b>-7.324.000</b>	<b>-290.000</b>	<b>-6.300.000</b>	<b>-500.000</b>



Kommune                      Gemeinde                      Petershagen/Eggersdorf  
 Produktbereich              21                              Schulträgeraufgaben  
 Produktgruppe                211                             Grundschulen

**Teilergebnishaushalt  
 Haushaltsjahr 2023  
 -in EUR-**

Aufwands- und Ertragsarten		Ergebnis des Vorjahres	Ansatz des Vorjahres	Ansatz des Haushaltsjahres	Planung Haushaltsjahr	Planung Haushaltsjahr	Planung Haushaltsjahr
		2021	2022	2023	+1	+2	+3
		1	2	3	4	5	6
2.	Zuwendungen und allgemeine Umlagen	82.231	448.450	219.392	217.448	228.332	202.367
4.	Öffentlich-rechtliche Leistungsentgelte	38.732	38.300	36.689	35.995	35.304	35.304
6.	Kostenerstattungen und Kostenumlagen	36.355	63.800	28.800	17.700	11.600	4.500
7.	Sonstige ordentliche Erträge	103.469	0	0	0	0	0
<b>10.</b>	<b>= Erträge aus laufender Verwaltungstätigkeit</b>	<b>260.787</b>	<b>550.550</b>	<b>284.881</b>	<b>271.143</b>	<b>275.236</b>	<b>242.171</b>
11.	Personalaufwendungen	118.372	126.900	138.100	140.000	142.200	144.300
13.	Aufwendungen für Sach- und Dienstleistungen	710.650	612.200	520.300	693.650	569.750	536.850
14.	Abschreibungen	401.199	1.005.674	597.587	596.589	603.906	658.748
15.	Transferaufwendungen	38.655	66.700	37.400	37.400	37.400	37.400
16.	Sonstige ordentliche Aufwendungen	61.658	39.600	39.100	33.700	30.200	30.200
<b>17.</b>	<b>= Aufwendungen aus laufender Verwaltungstätigkeit</b>	<b>1.330.534</b>	<b>1.851.074</b>	<b>1.332.487</b>	<b>1.501.339</b>	<b>1.383.456</b>	<b>1.407.498</b>
<b>18.</b>	<b>= Ergebnis der laufenden Verwaltungstätigkeit (10 ./.</b>	<b>-1.069.747</b>	<b>-1.300.524</b>	<b>-1.047.606</b>	<b>-1.230.196</b>	<b>-1.108.220</b>	<b>-1.165.327</b>
	<b>17)</b>						
<b>21.</b>	<b>= Finanzergebnis (19 ./.</b>	<b>0</b>	<b>0</b>	<b>0</b>	<b>0</b>	<b>0</b>	<b>0</b>
	<b>20)</b>						
<b>22.</b>	<b>= Ordentliches Ergebnis (18 + 21)</b>	<b>-1.069.747</b>	<b>-1.300.524</b>	<b>-1.047.606</b>	<b>-1.230.196</b>	<b>-1.108.220</b>	<b>-1.165.327</b>
24.	Außerordentliche Aufwendungen	0	0	0	0	1	0
<b>25.</b>	<b>= Außerordentliches Ergebnis</b>	<b>0</b>	<b>0</b>	<b>0</b>	<b>0</b>	<b>-1</b>	<b>0</b>
<b>26.</b>	<b>= Ergebnis vor Berücksichtigung der internen Leistungsbeziehungen (22 + 25)</b>	<b>-1.069.747</b>	<b>-1.300.524</b>	<b>-1.047.606</b>	<b>-1.230.196</b>	<b>-1.108.221</b>	<b>-1.165.327</b>
28.	- Aufwendungen aus internen Leistungsbeziehungen	352.386	0	0	0	0	0
<b>29.</b>	<b>= Gesamtergebnis des Teilhaushalts</b>	<b>-1.422.133</b>	<b>-1.300.524</b>	<b>-1.047.606</b>	<b>-1.230.196</b>	<b>-1.108.221</b>	<b>-1.165.327</b>
<b>Nachrichtlich:</b>							
30.	Nicht zahlungswirksame Erträge	58.055	0	0	0	0	0
31.	Nicht zahlungswirksame Aufwendungen	261.497	-269.800	-385.800	0	0	0

Kommune                      Gemeinde                      Petershagen/Eggersdorf  
Produktbereich                21                                Schulträgeraufgaben  
Produktgruppe                211                              Grundschulen



**Teilfinanzhaushalt  
Haushaltsjahr 2023  
-in EUR-**

Investitionsmaßnahmen	Ergebnis des Vorjahres 2021	Ansatz des Vorjahres 2022	Ansatz des Haushaltsjahres 2023	Planung Haushaltsjahr +1 2024	Planung Haushaltsjahr +2 2025	Planung Haushaltsjahr +3 2026	Bisher bereitgestellt einschl. Sp.2	Gesamtein- / -auszahlungen	VE fällig 2024	VE fällig 2025	VE fällig 2026
	1	2	3	4	5	6	7	8	9	10	11
<b>Investitionsmaßnahmen oberhalb der festgesetzten Wertgrenzen</b>											
<b>Maßnahme: Erwerb Sachanlagen und GWG GS OT Petershagen</b>											
<b>8. Summe der Einzahlungen aus Investitionstätigkeit</b>	<b>0</b>	<b>0</b>	<b>0</b>	<b>0</b>	<b>0</b>	<b>0</b>	<b>0</b>	<b>0</b>	<b>0</b>	<b>0</b>	<b>0</b>
11. Auszahlungen für den Erwerb von immateriellen Vermögensgegenständen	0	0	1.800	0	0	0	0	1.800	0	0	0
13. Auszahlungen für den Erwerb von übrigem Sachanlagevermögen	658	2.000	5.500	30.000	0	0	0	35.500	0	0	0
<b>16. Summe der Auszahlungen aus Investitionstätigkeit</b>	<b>658</b>	<b>2.000</b>	<b>7.300</b>	<b>30.000</b>	<b>0</b>	<b>0</b>	<b>0</b>	<b>37.300</b>	<b>0</b>	<b>0</b>	<b>0</b>
<b>17. Saldo aus der Investitionstätigkeit</b>	<b>-658</b>	<b>-2.000</b>	<b>-7.300</b>	<b>-30.000</b>	<b>0</b>	<b>0</b>	<b>0</b>	<b>-37.300</b>	<b>0</b>	<b>0</b>	<b>0</b>
<b>Maßnahme: Investition Ganztagschule GS OT Petershagen</b>											
<b>8. Summe der Einzahlungen aus Investitionstätigkeit</b>	<b>0</b>	<b>0</b>	<b>0</b>	<b>0</b>	<b>0</b>	<b>0</b>	<b>0</b>	<b>0</b>	<b>0</b>	<b>0</b>	<b>0</b>
9. Auszahlungen für Baumaßnahmen	190.215	10.708.000	330.000	0	0	0	0	330.000	0	0	0
13. Auszahlungen für den Erwerb von übrigem Sachanlagevermögen	0	526.800	0	0	0	0	0	0	0	0	0
<b>16. Summe der Auszahlungen aus Investitionstätigkeit</b>	<b>190.215</b>	<b>11.234.800</b>	<b>330.000</b>	<b>0</b>	<b>0</b>	<b>0</b>	<b>0</b>	<b>330.000</b>	<b>0</b>	<b>0</b>	<b>0</b>
<b>17. Saldo aus der Investitionstätigkeit</b>	<b>-190.215</b>	<b>-11.234.800</b>	<b>-330.000</b>	<b>0</b>	<b>0</b>	<b>0</b>	<b>0</b>	<b>-330.000</b>	<b>0</b>	<b>0</b>	<b>0</b>
<b>Maßnahme: Digitalpakt Schulen</b>											
1. Einzahlungen aus Investitionszuwendungen	-506	227.400	200.000	0	0	0	0	200.000	0	0	0
<b>8. Summe der Einzahlungen aus Investitionstätigkeit</b>	<b>-506</b>	<b>227.400</b>	<b>200.000</b>	<b>0</b>	<b>0</b>	<b>0</b>	<b>0</b>	<b>200.000</b>	<b>0</b>	<b>0</b>	<b>0</b>
9. Auszahlungen für Baumaßnahmen	19.489	0	0	0	0	0	0	0	0	0	0
13. Auszahlungen für den Erwerb von übrigem Sachanlagevermögen	3.391	470.000	0	0	0	0	0	0	0	0	0
<b>16. Summe der Auszahlungen aus Investitionstätigkeit</b>	<b>22.881</b>	<b>470.000</b>	<b>0</b>	<b>0</b>	<b>0</b>	<b>0</b>	<b>0</b>	<b>0</b>	<b>0</b>	<b>0</b>	<b>0</b>
<b>17. Saldo aus der Investitionstätigkeit</b>	<b>-23.387</b>	<b>-242.600</b>	<b>200.000</b>	<b>0</b>	<b>0</b>	<b>0</b>	<b>0</b>	<b>200.000</b>	<b>0</b>	<b>0</b>	<b>0</b>



Kommune  
Produktbereich  
Produktgruppe

Gemeinde  
21  
211

Petershagen/Eggersdorf  
Schulträgeraufgaben  
Grundschulen

**Teilfinanzhaushalt  
Haushaltsjahr 2023  
-in EUR-**

Investitionsmaßnahmen	Ergebnis des Vorjahres 2021	Ansatz des Vorjahres 2022	Ansatz des Haushaltsjahres 2023	Planung Haushaltsjahr +1 2024	Planung Haushaltsjahr +2 2025	Planung Haushaltsjahr +3 2026	Bisher bereitgestellt einschl. Sp.2	Gesamtein- / -auszahlungen	VE fällig 2024	VE fällig 2025	VE fällig 2026
	1	2	3	4	5	6	7	8	9	10	11
<b>Maßnahme: Erwerb Sachanlagen u.GWG Sporthalle</b>											
<b>8. Summe der Einzahlungen aus Investitionstätigkeit</b>	<b>0</b>	<b>0</b>	<b>0</b>	<b>0</b>	<b>0</b>	<b>0</b>	<b>0</b>	<b>0</b>	<b>0</b>	<b>0</b>	<b>0</b>
13. Auszahlungen für den Erwerb von übrigem Sachanlagevermögen	0	5.000	5.000	0	0	0	0	5.000	0	0	0
<b>16. Summe der Auszahlungen aus Investitionstätigkeit</b>	<b>0</b>	<b>5.000</b>	<b>5.000</b>	<b>0</b>	<b>0</b>	<b>0</b>	<b>0</b>	<b>5.000</b>	<b>0</b>	<b>0</b>	<b>0</b>
<b>17. Saldo aus der Investitionstätigkeit</b>	<b>0</b>	<b>-5.000</b>	<b>-5.000</b>	<b>0</b>	<b>0</b>	<b>0</b>	<b>0</b>	<b>-5.000</b>	<b>0</b>	<b>0</b>	<b>0</b>
<b>Maßnahme: Anlagevermögen ab 1.000 € netto</b>											
<b>8. Summe der Einzahlungen aus Investitionstätigkeit</b>	<b>0</b>	<b>0</b>	<b>0</b>	<b>0</b>	<b>0</b>	<b>0</b>	<b>0</b>	<b>0</b>	<b>0</b>	<b>0</b>	<b>0</b>
13. Auszahlungen für den Erwerb von übrigem Sachanlagevermögen	0	13.500	15.500	5.500	5.500	0	0	26.500	0	0	0
<b>16. Summe der Auszahlungen aus Investitionstätigkeit</b>	<b>0</b>	<b>13.500</b>	<b>15.500</b>	<b>5.500</b>	<b>5.500</b>	<b>0</b>	<b>0</b>	<b>26.500</b>	<b>0</b>	<b>0</b>	<b>0</b>
<b>17. Saldo aus der Investitionstätigkeit</b>	<b>0</b>	<b>-13.500</b>	<b>-15.500</b>	<b>-5.500</b>	<b>-5.500</b>	<b>0</b>	<b>0</b>	<b>-26.500</b>	<b>0</b>	<b>0</b>	<b>0</b>
<b>Maßnahme: Gebäude bei Schulen</b>											
<b>8. Summe der Einzahlungen aus Investitionstätigkeit</b>	<b>0</b>	<b>0</b>	<b>0</b>	<b>0</b>	<b>0</b>	<b>0</b>	<b>0</b>	<b>0</b>	<b>0</b>	<b>0</b>	<b>0</b>
9. Auszahlungen für Baumaßnahmen	12.393	0	6.500	1.500	1.500	1.500	0	12.000	0	0	0
<b>16. Summe der Auszahlungen aus Investitionstätigkeit</b>	<b>12.393</b>	<b>0</b>	<b>6.500</b>	<b>1.500</b>	<b>1.500</b>	<b>1.500</b>	<b>0</b>	<b>12.000</b>	<b>0</b>	<b>0</b>	<b>0</b>
<b>17. Saldo aus der Investitionstätigkeit</b>	<b>-12.393</b>	<b>0</b>	<b>-6.500</b>	<b>-1.500</b>	<b>-1.500</b>	<b>-1.500</b>	<b>0</b>	<b>-12.000</b>	<b>0</b>	<b>0</b>	<b>0</b>
<b>Maßnahme: Erwerb Sachanlagen und GWG GS OT Eggersdorf</b>											
<b>8. Summe der Einzahlungen aus Investitionstätigkeit</b>	<b>0</b>	<b>0</b>	<b>0</b>	<b>0</b>	<b>0</b>	<b>0</b>	<b>0</b>	<b>0</b>	<b>0</b>	<b>0</b>	<b>0</b>
11. Auszahlungen für den Erwerb von immateriellen Vermögensgegenständen	0	0	2.000	0	0	0	0	2.000	0	0	0
13. Auszahlungen für den Erwerb von übrigem Sachanlagevermögen	12.817	5.500	500	500	500	500	0	2.000	0	0	0
<b>16. Summe der Auszahlungen aus Investitionstätigkeit</b>	<b>12.817</b>	<b>5.500</b>	<b>2.500</b>	<b>500</b>	<b>500</b>	<b>500</b>	<b>0</b>	<b>4.000</b>	<b>0</b>	<b>0</b>	<b>0</b>
<b>17. Saldo aus der Investitionstätigkeit</b>	<b>-12.817</b>	<b>-5.500</b>	<b>-2.500</b>	<b>-500</b>	<b>-500</b>	<b>-500</b>	<b>0</b>	<b>-4.000</b>	<b>0</b>	<b>0</b>	<b>0</b>

Kommune                      Gemeinde                      Petershagen/Eggersdorf  
 Produktbereich              21                              Schulträgeraufgaben  
 Produktgruppe                211                            Grundschulen



**Teilfinanzhaushalt  
 Haushaltsjahr 2023  
 -in EUR-**

Investitionsmaßnahmen	Ergebnis des Vorjahres 2021	Ansatz des Vorjahres 2022	Ansatz des Haushaltsjahres 2023	Planung Haushaltsjahr +1 2024	Planung Haushaltsjahr +2 2025	Planung Haushaltsjahr +3 2026	Bisher bereitgestellt einschl. Sp.2	Gesamtein- / -auszahlungen	VE fällig 2024	VE fällig 2025	VE fällig 2026
	1	2	3	4	5	6	7	8	9	10	11
<b>Maßnahme: Investition Ganztagschule GS OT Eggersdorf</b>											
<b>8. Summe der Einzahlungen aus Investitionstätigkeit</b>	<b>0</b>	<b>0</b>	<b>0</b>	<b>0</b>	<b>0</b>	<b>0</b>	<b>0</b>	<b>0</b>	<b>0</b>	<b>0</b>	<b>0</b>
9. Auszahlungen für Baumaßnahmen	4.278	0	30.000	60.000	60.000	410.000	0	7.680.000	60.000	60.000	410.000
12. Auszahlungen für den Erwerb von Grundstücken, grundstücksgleichen Rechten und Gebäuden	0	820.500	820.500	0	0	0	0	820.500	0	0	0
<b>16. Summe der Auszahlungen aus Investitionstätigkeit</b>	<b>4.278</b>	<b>820.500</b>	<b>850.500</b>	<b>60.000</b>	<b>60.000</b>	<b>410.000</b>	<b>0</b>	<b>8.500.500</b>	<b>60.000</b>	<b>60.000</b>	<b>410.000</b>
<b>17. Saldo aus der Investitionstätigkeit</b>	<b>-4.278</b>	<b>-820.500</b>	<b>-850.500</b>	<b>-60.000</b>	<b>-60.000</b>	<b>-410.000</b>	<b>0</b>	<b>-8.500.500</b>	<b>-60.000</b>	<b>-60.000</b>	<b>-410.000</b>
<b>Maßnahme: Neubau Zweifelhalle</b>											
<b>8. Summe der Einzahlungen aus Investitionstätigkeit</b>	<b>0</b>	<b>0</b>	<b>0</b>	<b>0</b>	<b>0</b>	<b>0</b>	<b>0</b>	<b>0</b>	<b>0</b>	<b>0</b>	<b>0</b>
9. Auszahlungen für Baumaßnahmen	0	100.000	104.000	290.000	6.300.000	500.000	0	7.194.000	290.000	6.300.000	500.000
13. Auszahlungen für den Erwerb von übrigem Sachanlagevermögen	0	0	0	0	200.000	0	0	130.000	0	0	0
<b>16. Summe der Auszahlungen aus Investitionstätigkeit</b>	<b>0</b>	<b>100.000</b>	<b>104.000</b>	<b>290.000</b>	<b>6.500.000</b>	<b>500.000</b>	<b>0</b>	<b>7.324.000</b>	<b>290.000</b>	<b>6.300.000</b>	<b>500.000</b>
<b>17. Saldo aus der Investitionstätigkeit</b>	<b>0</b>	<b>-100.000</b>	<b>-104.000</b>	<b>-290.000</b>	<b>-6.500.000</b>	<b>-500.000</b>	<b>0</b>	<b>-7.324.000</b>	<b>-290.000</b>	<b>-6.300.000</b>	<b>-500.000</b>



Kommune	Gemeinde	Petershagen/Eggersdorf
Produktbereich	21	Schulträgeraufgaben
Produktgruppe	211	Grundschulen
Produkt	21101	Grundschulen

#### Produktbeschreibung

Grundschulen der Gemeinde  
- Grundschule "Am Dorfanger" Petershagen  
- Grundschule Eggersdorf

#### Produktziele

Sicherstellung und Weiterentwicklung eines bedarfsgerechten wohnungsnahen Grundschulangebotes

#### Wichtigste Leistungsbestandteile des Produktes

Sicherung des Schulbetriebes bei Verantwortlichkeiten des Schulträgers wie  
- Schulentwicklungsplanung nach Entwicklung der Schülerzahlen  
- Unterhaltung und Bewirtschaftung der Schulgebäude  
- Bereitstellung von Lehr- und Lernmitteln  
- Bereitstellung von technischem Personal (Sekretariat, Hausmeister)  
- Bereitstellung notwendiger Klassenräume je nach Bedarf;  
Zahlung von Schulkosten für Schüler aus unserer Gemeinde in Schulen anderer Gemeinden;  
Abrechnung von Schulkosten für Schüler anderer Gemeinden in Schulen unserer Gemeinde

#### Gesetzliche Grundlage

Landesgesetze, Ortsrecht

#### Zielgruppen

Einwohner/Innen, insbesondere Grundschüler/Innen bis Klasse 6

#### Kennzahlen

Anzahl der Schüler/Innen;  
Anzahl der Klassen;  
Bruttogrundfläche pro Schüler (ohne Sporthallen);  
Schulkosten pro Schüler und Jahr

Kommune                    Gemeinde            Petershagen/Eggersdorf  
Produktbereich            21                    Schulträgeraufgaben  
Produktgruppe            211                  Grundschulen  
Produkt                    21101                Grundschulen



<b>Teilergebnishaushalt Haushaltsjahr 2023 -in EUR-</b>							
<b>Aufwands- und Ertragsarten</b>		<b>Ergebnis des Vorvorjahres</b>	<b>Ansatz des Vorjahres</b>	<b>Ansatz des Haushaltsja hres</b>	<b>Planung Haushaltsja hr +1</b>	<b>Planung Haushaltsja hr +2</b>	<b>Planung Haushaltsja hr +3</b>
		<b>2021</b>	<b>2022</b>	<b>2023</b>	<b>2024</b>	<b>2025</b>	<b>2026</b>
		1	2	3	4	5	6
2.	Zuwendungen und allgemeine Umlagen	82.231	448.450	219.392	217.448	228.332	202.367
4.	Öffentlich-rechtliche Leistungsentgelte	38.732	38.300	36.689	35.995	35.304	35.304
6.	Kostenerstattungen und Kostenumlagen	36.355	63.800	28.800	17.700	11.600	4.500
7.	Sonstige ordentliche Erträge	103.469	0	0	0	0	0
<b>10.</b>	<b>=Erträge aus laufender Verwaltungstätigkeit</b>	<b>260.787</b>	<b>550.550</b>	<b>284.881</b>	<b>271.143</b>	<b>275.236</b>	<b>242.171</b>
11.	Personalaufwendungen	118.372	126.900	138.100	140.000	142.200	144.300
13.	Aufwendungen für Sach- und Dienstleistungen	710.650	612.200	520.300	693.650	569.750	536.850
14.	Abschreibungen	401.199	1.005.674	597.587	596.589	603.906	658.748
15.	Transferaufwendungen	38.655	66.700	37.400	37.400	37.400	37.400
16.	Sonstige ordentliche Aufwendungen	61.658	39.600	39.100	33.700	30.200	30.200
<b>17.</b>	<b>=Aufwendungen aus laufender Verwaltungstätigkeit</b>	<b>1.330.534</b>	<b>1.851.074</b>	<b>1.332.487</b>	<b>1.501.339</b>	<b>1.383.456</b>	<b>1.407.498</b>
<b>18.</b>	<b>=Ergebnis der laufenden Verwaltungstätigkeit (10 ./.</b> <b>17)</b>	<b>-1.069.747</b>	<b>-1.300.524</b>	<b>-1.047.606</b>	<b>-1.230.196</b>	<b>-1.108.220</b>	<b>-1.165.327</b>
<b>21.</b>	<b>=Finanzergebnis (19 ./.</b> <b>20)</b>	<b>0</b>	<b>0</b>	<b>0</b>	<b>0</b>	<b>0</b>	<b>0</b>
<b>22.</b>	<b>=Ordentliches Ergebnis (18 + 21)</b>	<b>-1.069.747</b>	<b>-1.300.524</b>	<b>-1.047.606</b>	<b>-1.230.196</b>	<b>-1.108.220</b>	<b>-1.165.327</b>
24.	Außerordentliche Aufwendungen	0	0	0	0	1	0
<b>25.</b>	<b>=Außerordentliches Ergebnis</b>	<b>0</b>	<b>0</b>	<b>0</b>	<b>0</b>	<b>-1</b>	<b>0</b>
<b>26.</b>	<b>=Ergebnis vor Berücksichtigung der internen Leistungsbeziehungen (22 + 25)</b>	<b>-1.069.747</b>	<b>-1.300.524</b>	<b>-1.047.606</b>	<b>-1.230.196</b>	<b>-1.108.221</b>	<b>-1.165.327</b>
28.	- Aufwendungen aus internen Leistungsbeziehungen	352.386	0	0	0	0	0
<b>29.</b>	<b>=Gesamtergebnis des Teilhaushalts</b>	<b>-1.422.133</b>	<b>-1.300.524</b>	<b>-1.047.606</b>	<b>-1.230.196</b>	<b>-1.108.221</b>	<b>-1.165.327</b>
<b>Nachrichtlich:</b>							
30.	Nicht zahlungswirksame Erträge	58.055	0	0	0	0	0
31.	Nicht zahlungswirksame Aufwendungen	261.497	-269.800	-385.800	0	0	0





Kommune	Gemeinde	Petershagen/Eggersdorf
Produktbereich	21	Schulträgeraufgaben
Produktgruppe	211	Grundschulen
Produkt	21101	Grundschulen

**Teilfinanzhaushalt  
Haushaltsjahr 2023  
-in EUR-**

Investitionsmaßnahmen	Ergebnis des Vorjahres 2021	Ansatz des Vorjahres 2022	Ansatz des Haushaltsjahres 2023	Planung Haushaltsjahr +1 2024	Planung Haushaltsjahr +2 2025	Planung Haushaltsjahr +3 2026	Bisher bereitgestellt einschl. Sp.2	Gesamtein- / -auszahlungen	VE fällig 2024	VE fällig 2025	VE fällig 2026
	1	2	3	4	5	6	7	8	9	10	11
<b>Investitionsmaßnahmen oberhalb der festgesetzten Wertgrenzen</b>											
<b>Maßnahme: Erwerb Sachanlagen und GWG GS OT Petershagen</b>											
<b>8. Summe der Einzahlungen aus Investitionstätigkeit</b>	<b>0</b>	<b>0</b>	<b>0</b>	<b>0</b>	<b>0</b>	<b>0</b>	<b>0</b>	<b>0</b>	<b>0</b>	<b>0</b>	<b>0</b>
11. Auszahlungen für den Erwerb von immateriellen Vermögensgegenständen	0	0	1.800	0	0	0	0	1.800	0	0	0
13. Auszahlungen für den Erwerb von übrigem Sachanlagevermögen	658	2.000	5.500	30.000	0	0	0	35.500	0	0	0
<b>16. Summe der Auszahlungen aus Investitionstätigkeit</b>	<b>658</b>	<b>2.000</b>	<b>7.300</b>	<b>30.000</b>	<b>0</b>	<b>0</b>	<b>0</b>	<b>37.300</b>	<b>0</b>	<b>0</b>	<b>0</b>
<b>17. Saldo aus der Investitionstätigkeit</b>	<b>-658</b>	<b>-2.000</b>	<b>-7.300</b>	<b>-30.000</b>	<b>0</b>	<b>0</b>	<b>0</b>	<b>-37.300</b>	<b>0</b>	<b>0</b>	<b>0</b>
<b>Maßnahme: Investition Ganztagschule GS OT Petershagen</b>											
<b>8. Summe der Einzahlungen aus Investitionstätigkeit</b>	<b>0</b>	<b>0</b>	<b>0</b>	<b>0</b>	<b>0</b>	<b>0</b>	<b>0</b>	<b>0</b>	<b>0</b>	<b>0</b>	<b>0</b>
9. Auszahlungen für Baumaßnahmen	190.215	10.708.000	330.000	0	0	0	0	330.000	0	0	0
13. Auszahlungen für den Erwerb von übrigem Sachanlagevermögen	0	526.800	0	0	0	0	0	0	0	0	0
<b>16. Summe der Auszahlungen aus Investitionstätigkeit</b>	<b>190.215</b>	<b>11.234.800</b>	<b>330.000</b>	<b>0</b>	<b>0</b>	<b>0</b>	<b>0</b>	<b>330.000</b>	<b>0</b>	<b>0</b>	<b>0</b>
<b>17. Saldo aus der Investitionstätigkeit</b>	<b>-190.215</b>	<b>-11.234.800</b>	<b>-330.000</b>	<b>0</b>	<b>0</b>	<b>0</b>	<b>0</b>	<b>-330.000</b>	<b>0</b>	<b>0</b>	<b>0</b>
<b>Maßnahme: Digitalpakt Schulen</b>											
1. Einzahlungen aus Investitionszuwendungen	-506	227.400	200.000	0	0	0	0	200.000	0	0	0
<b>8. Summe der Einzahlungen aus Investitionstätigkeit</b>	<b>-506</b>	<b>227.400</b>	<b>200.000</b>	<b>0</b>	<b>0</b>	<b>0</b>	<b>0</b>	<b>200.000</b>	<b>0</b>	<b>0</b>	<b>0</b>
9. Auszahlungen für Baumaßnahmen	19.489	0	0	0	0	0	0	0	0	0	0
13. Auszahlungen für den Erwerb von übrigem Sachanlagevermögen	3.391	470.000	0	0	0	0	0	0	0	0	0
<b>16. Summe der Auszahlungen aus Investitionstätigkeit</b>	<b>22.881</b>	<b>470.000</b>	<b>0</b>	<b>0</b>	<b>0</b>	<b>0</b>	<b>0</b>	<b>0</b>	<b>0</b>	<b>0</b>	<b>0</b>
<b>17. Saldo aus der Investitionstätigkeit</b>	<b>-23.387</b>	<b>-242.600</b>	<b>200.000</b>	<b>0</b>	<b>0</b>	<b>0</b>	<b>0</b>	<b>200.000</b>	<b>0</b>	<b>0</b>	<b>0</b>

Kommune                      Gemeinde                      Petershagen/Eggersdorf  
Produktbereich                21                                Schulträgeraufgaben  
Produktgruppe                211                              Grundschulen  
Produkt                         21101                          Grundschulen



**Teilfinanzhaushalt  
Haushaltsjahr 2023  
-in EUR-**

Investitionsmaßnahmen	Ergebnis des Vorjahres 2021	Ansatz des Vorjahres 2022	Ansatz des Haushaltsjahres 2023	Planung Haushaltsjahr +1 2024	Planung Haushaltsjahr +2 2025	Planung Haushaltsjahr +3 2026	Bisher bereitgestellt einschl. Sp.2	Gesamtein- / -auszahlungen	VE fällig 2024	VE fällig 2025	VE fällig 2026
	1	2	3	4	5	6	7	8	9	10	11
<b>Maßnahme: Erwerb Sachanlagen u.GWG Sporthalle</b>											
<b>8. Summe der Einzahlungen aus Investitionstätigkeit</b>	0	0	0	0	0	0	0	0	0	0	0
13. Auszahlungen für den Erwerb von übrigem Sachanlagevermögen	0	5.000	5.000	0	0	0	0	5.000	0	0	0
<b>16. Summe der Auszahlungen aus Investitionstätigkeit</b>	0	5.000	5.000	0	0	0	0	5.000	0	0	0
<b>17. Saldo aus der Investitionstätigkeit</b>	0	-5.000	-5.000	0	0	0	0	-5.000	0	0	0
<b>Maßnahme: Anlagevermögen ab 1.000 € netto</b>											
<b>8. Summe der Einzahlungen aus Investitionstätigkeit</b>	0	0	0	0	0	0	0	0	0	0	0
13. Auszahlungen für den Erwerb von übrigem Sachanlagevermögen	0	13.500	15.500	5.500	5.500	0	0	26.500	0	0	0
<b>16. Summe der Auszahlungen aus Investitionstätigkeit</b>	0	13.500	15.500	5.500	5.500	0	0	26.500	0	0	0
<b>17. Saldo aus der Investitionstätigkeit</b>	0	-13.500	-15.500	-5.500	-5.500	0	0	-26.500	0	0	0
<b>Maßnahme: Gebäude bei Schulen</b>											
<b>8. Summe der Einzahlungen aus Investitionstätigkeit</b>	0	0	0	0	0	0	0	0	0	0	0
9. Auszahlungen für Baumaßnahmen	12.393	0	6.500	1.500	1.500	1.500	0	12.000	0	0	0
<b>16. Summe der Auszahlungen aus Investitionstätigkeit</b>	12.393	0	6.500	1.500	1.500	1.500	0	12.000	0	0	0
<b>17. Saldo aus der Investitionstätigkeit</b>	-12.393	0	-6.500	-1.500	-1.500	-1.500	0	-12.000	0	0	0
<b>Maßnahme: Erwerb Sachanlagen und GWG GS OT Eggersdorf</b>											
<b>8. Summe der Einzahlungen aus Investitionstätigkeit</b>	0	0	0	0	0	0	0	0	0	0	0
11. Auszahlungen für den Erwerb von immateriellen Vermögensgegenständen	0	0	2.000	0	0	0	0	2.000	0	0	0
13. Auszahlungen für den Erwerb von übrigem Sachanlagevermögen	12.817	5.500	500	500	500	500	0	2.000	0	0	0
<b>16. Summe der Auszahlungen aus Investitionstätigkeit</b>	12.817	5.500	2.500	500	500	500	0	4.000	0	0	0
<b>17. Saldo aus der Investitionstätigkeit</b>	-12.817	-5.500	-2.500	-500	-500	-500	0	-4.000	0	0	0



Kommune	Gemeinde	Petershagen/Eggersdorf
Produktbereich	21	Schulträgeraufgaben
Produktgruppe	211	Grundschulen
Produkt	21101	Grundschulen

**Teilfinanzhaushalt  
Haushaltsjahr 2023  
-in EUR-**

Investitionsmaßnahmen	Ergebnis des Vorjahres 2021	Ansatz des Vorjahres 2022	Ansatz des Haushaltsjahres 2023	Planung Haushaltsjahr +1 2024	Planung Haushaltsjahr +2 2025	Planung Haushaltsjahr +3 2026	Bisher bereitgestellt einschl. Sp.2	Gesamtein-/ -auszahlungen	VE fällig 2024	VE fällig 2025	VE fällig 2026
	1	2	3	4	5	6	7	8	9	10	11
<b>Maßnahme: Investition Ganztagschule GS OT Eggersdorf</b>											
<b>8. Summe der Einzahlungen aus Investitionstätigkeit</b>	<b>0</b>	<b>0</b>	<b>0</b>	<b>0</b>	<b>0</b>	<b>0</b>	<b>0</b>	<b>0</b>	<b>0</b>	<b>0</b>	<b>0</b>
9. Auszahlungen für Baumaßnahmen	4.278	0	30.000	60.000	60.000	410.000	0	7.680.000	60.000	60.000	410.000
12. Auszahlungen für den Erwerb von Grundstücken, grundstücksgleichen Rechten und Gebäuden	0	820.500	820.500	0	0	0	0	820.500	0	0	0
<b>16. Summe der Auszahlungen aus Investitionstätigkeit</b>	<b>4.278</b>	<b>820.500</b>	<b>850.500</b>	<b>60.000</b>	<b>60.000</b>	<b>410.000</b>	<b>0</b>	<b>8.500.500</b>	<b>60.000</b>	<b>60.000</b>	<b>410.000</b>
<b>17. Saldo aus der Investitionstätigkeit</b>	<b>-4.278</b>	<b>-820.500</b>	<b>-850.500</b>	<b>-60.000</b>	<b>-60.000</b>	<b>-410.000</b>	<b>0</b>	<b>-8.500.500</b>	<b>-60.000</b>	<b>-60.000</b>	<b>-410.000</b>
<b>Maßnahme: Neubau Zweifelhalle</b>											
<b>8. Summe der Einzahlungen aus Investitionstätigkeit</b>	<b>0</b>	<b>0</b>	<b>0</b>	<b>0</b>	<b>0</b>	<b>0</b>	<b>0</b>	<b>0</b>	<b>0</b>	<b>0</b>	<b>0</b>
9. Auszahlungen für Baumaßnahmen	0	100.000	104.000	290.000	6.300.000	500.000	0	7.194.000	290.000	6.300.000	500.000
13. Auszahlungen für den Erwerb von übrigem Sachanlagevermögen	0	0	0	0	200.000	0	0	130.000	0	0	0
<b>16. Summe der Auszahlungen aus Investitionstätigkeit</b>	<b>0</b>	<b>100.000</b>	<b>104.000</b>	<b>290.000</b>	<b>6.500.000</b>	<b>500.000</b>	<b>0</b>	<b>7.324.000</b>	<b>290.000</b>	<b>6.300.000</b>	<b>500.000</b>
<b>17. Saldo aus der Investitionstätigkeit</b>	<b>0</b>	<b>-100.000</b>	<b>-104.000</b>	<b>-290.000</b>	<b>-6.500.000</b>	<b>-500.000</b>	<b>0</b>	<b>-7.324.000</b>	<b>-290.000</b>	<b>-6.300.000</b>	<b>-500.000</b>



<b>Teilergebnishaushalt Haushaltsjahr 2023 -in EUR-</b>							
<b>Aufwands- und Ertragsarten</b>		<b>Ergebnis des Vorvorjahres</b>	<b>Ansatz des Vorjahres</b>	<b>Ansatz des Haushaltsja hres</b>	<b>Planung Haushaltsja hr +1 2024</b>	<b>Planung Haushaltsja hr +2 2025</b>	<b>Planung Haushaltsja hr +3 2026</b>
		<b>2021</b>	<b>2022</b>	<b>2023</b>	<b>4</b>	<b>5</b>	<b>6</b>
2.	Zuwendungen und allgemeine Umlagen	24.659	24.700	24.659	24.659	24.659	24.659
4.	Öffentlich-rechtliche Leistungsentgelte	57.355	58.000	57.855	57.855	57.855	57.855
5.	Privatrechtliche Leistungsentgelte	233.376	236.100	236.200	236.200	236.200	236.200
7.	Sonstige ordentliche Erträge	1.442	0	0	0	0	0
<b>10.</b>	<b>=Erträge aus laufender Verwaltungstätigkeit</b>	<b>316.832</b>	<b>318.800</b>	<b>318.714</b>	<b>318.714</b>	<b>318.714</b>	<b>318.714</b>
13.	Aufwendungen für Sach- und Dienstleistungen	47.935	10.300	29.500	54.650	64.800	24.950
14.	Abschreibungen	109.261	106.700	102.912	102.912	102.907	102.390
16.	Sonstige ordentliche Aufwendungen	43	1.500	500	500	500	500
<b>17.</b>	<b>=Aufwendungen aus laufender Verwaltungstätigkeit</b>	<b>157.239</b>	<b>118.500</b>	<b>132.912</b>	<b>158.062</b>	<b>168.207</b>	<b>127.840</b>
<b>18.</b>	<b>=Ergebnis der laufenden Verwaltungstätigkeit (10 ./.</b> <b>17)</b>	<b>159.593</b>	<b>200.300</b>	<b>185.802</b>	<b>160.652</b>	<b>150.507</b>	<b>190.874</b>
<b>21.</b>	<b>=Finanzergebnis (19 ./.</b> <b>20)</b>	<b>0</b>	<b>0</b>	<b>0</b>	<b>0</b>	<b>0</b>	<b>0</b>
<b>22.</b>	<b>=Ordentliches Ergebnis (18 + 21)</b>	<b>159.593</b>	<b>200.300</b>	<b>185.802</b>	<b>160.652</b>	<b>150.507</b>	<b>190.874</b>
<b>25.</b>	<b>=Außerordentliches Ergebnis</b>	<b>0</b>	<b>0</b>	<b>0</b>	<b>0</b>	<b>0</b>	<b>0</b>
<b>26.</b>	<b>=Ergebnis vor Berücksichtigung der internen Leistungsbeziehungen (22 + 25)</b>	<b>159.593</b>	<b>200.300</b>	<b>185.802</b>	<b>160.652</b>	<b>150.507</b>	<b>190.874</b>
27.	+ Erträge aus internen Leistungsbeziehungen	920	0	0	0	0	0
28.	- Aufwendungen aus internen Leistungsbeziehungen	8.400	0	0	0	0	0
<b>29.</b>	<b>=Gesamtergebnis des Teilhaushalts</b>	<b>152.113</b>	<b>200.300</b>	<b>185.802</b>	<b>160.652</b>	<b>150.507</b>	<b>190.874</b>
<b>Nachrichtlich:</b>							
30.	Nicht zahlungswirksame Erträge	1.295	0	0	0	0	0
31.	Nicht zahlungswirksame Aufwendungen	-8.800	0	-27.000	0	0	0



Kommune	Gemeinde	Petershagen/Eggersdorf
Produktbereich	21	Schulträgeraufgaben
Produktgruppe	218	Gesamtschulen
Produkt	21801	Gesamtschule mit gymnasialer Oberstufe

#### **Produktbeschreibung**

Gesamtschule mit Sekundarstufe II in Trägerschaft FAWgGmbH

#### **Produktziele**

Erhaltung der weiterführenden Schule für unsere Gemeinde (Schulartvielfalt);  
Bereitstellung, Unterhaltung und Bewirtschaftung des Grundstückes und der baulichen Anlagen;  
Bereitstellung der Giebelseehalle für den Schulsport;  
Steigerung der Attraktivität der Gemeinde

#### **Wichtigste Leistungsbestandteile des Produktes**

Zusammenarbeit und Unterstützung des Trägers;  
Ermittlung und Weiterberechnung der Betriebskosten an den Träger

#### **Gesetzliche Grundlage**

Landesgesetze, Verwaltungsregelungen

#### **Zielgruppen**

Bürger/Innen, insbesondere Schüler ab Klasse 7

#### **Kennzahlen**

Anzahl der Schüler/Innen;  
Anzahl der Klassen



<b>Teilergebnishaushalt Haushaltsjahr 2023 -in EUR-</b>							
Aufwands- und Ertragsarten		Ergebnis des Vorvorjahres  2021	Ansatz des Vorjahres  2022	Ansatz des Haushaltsja hres  2023	Planung Haushaltsja hr +1 2024	Planung Haushaltsja hr +2 2025	Planung Haushaltsja hr +3 2026
		1	2	3	4	5	6
2.	Zuwendungen und allgemeine Umlagen	24.659	24.700	24.659	24.659	24.659	24.659
4.	Öffentlich-rechtliche Leistungsentgelte	57.355	58.000	57.855	57.855	57.855	57.855
5.	Privatrechtliche Leistungsentgelte	233.376	236.100	236.200	236.200	236.200	236.200
7.	Sonstige ordentliche Erträge	1.442	0	0	0	0	0
<b>10.</b>	<b>=Erträge aus laufender Verwaltungstätigkeit</b>	<b>316.832</b>	<b>318.800</b>	<b>318.714</b>	<b>318.714</b>	<b>318.714</b>	<b>318.714</b>
13.	Aufwendungen für Sach- und Dienstleistungen	47.935	10.300	29.500	54.650	64.800	24.950
14.	Abschreibungen	109.261	106.700	102.912	102.912	102.907	102.390
16.	Sonstige ordentliche Aufwendungen	43	1.500	500	500	500	500
<b>17.</b>	<b>=Aufwendungen aus laufender Verwaltungstätigkeit</b>	<b>157.239</b>	<b>118.500</b>	<b>132.912</b>	<b>158.062</b>	<b>168.207</b>	<b>127.840</b>
<b>18.</b>	<b>=Ergebnis der laufenden Verwaltungstätigkeit (10 ./.</b> <b>17)</b>	<b>159.593</b>	<b>200.300</b>	<b>185.802</b>	<b>160.652</b>	<b>150.507</b>	<b>190.874</b>
<b>21.</b>	<b>=Finanzergebnis (19 ./.</b> <b>20)</b>	<b>0</b>	<b>0</b>	<b>0</b>	<b>0</b>	<b>0</b>	<b>0</b>
<b>22.</b>	<b>=Ordentliches Ergebnis (18 + 21)</b>	<b>159.593</b>	<b>200.300</b>	<b>185.802</b>	<b>160.652</b>	<b>150.507</b>	<b>190.874</b>
<b>25.</b>	<b>=Außerordentliches Ergebnis</b>	<b>0</b>	<b>0</b>	<b>0</b>	<b>0</b>	<b>0</b>	<b>0</b>
<b>26.</b>	<b>=Ergebnis vor Berücksichtigung der internen Leistungsbeziehungen (22 + 25)</b>	<b>159.593</b>	<b>200.300</b>	<b>185.802</b>	<b>160.652</b>	<b>150.507</b>	<b>190.874</b>
27.	+ Erträge aus internen Leistungsbeziehungen	920	0	0	0	0	0
28.	- Aufwendungen aus internen Leistungsbeziehungen	8.400	0	0	0	0	0
<b>29.</b>	<b>=Gesamtergebnis des Teilhaushalts</b>	<b>152.113</b>	<b>200.300</b>	<b>185.802</b>	<b>160.652</b>	<b>150.507</b>	<b>190.874</b>
<b>Nachrichtlich:</b>							
30.	Nicht zahlungswirksame Erträge	1.295	0	0	0	0	0
31.	Nicht zahlungswirksame Aufwendungen	-8.800	0	-27.000	0	0	0



Kommune	Gemeinde	Petershagen/Eggersdorf
Produktbereich	24	Schulträgeraufgaben
Produktgruppe	243	Sonstige schulische Aufgaben
Produkt	24301	Schulbezogene Leistungen des Schulträgers

#### **Produktbeschreibung**

Produkt/Kostenstelle nicht belegt

#### **Produktziele**

keine

#### **Wichtigste Leistungsbestandteile des Produktes**

keine

#### **Gesetzliche Grundlage**

keine

#### **Zielgruppen**

keine

#### **Kennzahlen**

keine



**Teilergebnishaushalt  
Haushaltsjahr 2023  
-in EUR-**

Aufwands- und Ertragsarten		Ergebnis des Vorvorjahres	Ansatz des Vorjahres	Ansatz des Haushaltsja hres	Planung Haushaltsja hr +1	Planung Haushaltsja hr +2	Planung Haushaltsja hr +3
		2021	2022	2023	2024	2025	2026
		1	2	3	4	5	6
4.	Öffentlich-rechtliche Leistungsentgelte	3.283	3.500	3.500	3.500	3.500	3.500
5.	Privatrechtliche Leistungsentgelte	86	0	0	0	0	0
7.	Sonstige ordentliche Erträge	1.801	3.500	3.500	3.500	3.500	3.500
<b>10.</b>	<b>=Erträge aus laufender Verwaltungstätigkeit</b>	<b>5.171</b>	<b>7.000</b>	<b>7.000</b>	<b>7.000</b>	<b>7.000</b>	<b>7.000</b>
11.	Personalaufwendungen	124.867	132.400	143.300	145.800	148.300	150.800
13.	Aufwendungen für Sach- und Dienstleistungen	128.841	139.300	86.000	86.050	86.100	86.150
14.	Abschreibungen	5.616	3.200	2.595	2.591	2.472	1.336
16.	Sonstige ordentliche Aufwendungen	5.297	5.800	5.800	5.800	5.800	5.800
<b>17.</b>	<b>=Aufwendungen aus laufender Verwaltungstätigkeit</b>	<b>264.620</b>	<b>280.700</b>	<b>237.695</b>	<b>240.241</b>	<b>242.672</b>	<b>244.086</b>
<b>18.</b>	<b>=Ergebnis der laufenden Verwaltungstätigkeit (10 ./.</b> <b>17)</b>	<b>-259.450</b>	<b>-273.700</b>	<b>-230.695</b>	<b>-233.241</b>	<b>-235.672</b>	<b>-237.086</b>
<b>21.</b>	<b>=Finanzergebnis (19 ./.</b> <b>20)</b>	<b>0</b>	<b>0</b>	<b>0</b>	<b>0</b>	<b>0</b>	<b>0</b>
<b>22.</b>	<b>=Ordentliches Ergebnis (18 + 21)</b>	<b>-259.450</b>	<b>-273.700</b>	<b>-230.695</b>	<b>-233.241</b>	<b>-235.672</b>	<b>-237.086</b>
24.	Außerordentliche Aufwendungen	1	0	0	0	0	0
<b>25.</b>	<b>=Außerordentliches Ergebnis</b>	<b>-1</b>	<b>0</b>	<b>0</b>	<b>0</b>	<b>0</b>	<b>0</b>
<b>26.</b>	<b>=Ergebnis vor Berücksichtigung der internen Leistungsbeziehungen (22 + 25)</b>	<b>-259.451</b>	<b>-273.700</b>	<b>-230.695</b>	<b>-233.241</b>	<b>-235.672</b>	<b>-237.086</b>
28.	- Aufwendungen aus internen Leistungsbeziehungen	3.587	0	0	0	0	0
<b>29.</b>	<b>=Gesamtergebnis des Teilhaushalts</b>	<b>-263.038</b>	<b>-273.700</b>	<b>-230.695</b>	<b>-233.241</b>	<b>-235.672</b>	<b>-237.086</b>
<b>Nachrichtlich:</b>							
31.	Nicht zahlungswirksame Aufwendungen	211	0	0	0	0	0





Kommune  
Produktbereich

Gemeinde  
27

Petershagen/Eggersdorf  
Kultur und Wissenschaft

**Teilfinanzhaushalt  
Haushaltsjahr 2023  
-in EUR-**

Investitionsmaßnahmen	Ergebnis des Vorjahres es 2021	Ansatz des Vorjahres 2022	Ansatz des Haushaltsj ahres 2023	Planung Haushaltsj ahr +1 2024	Planung Haushaltsj ahr +2 2025	Planung Haushaltsj ahr +3 2026	Bisher bereitgeste llt einschl. Sp.2	Gesamtein- / -auszah- lungen	VE fällig 2024	VE fällig 2025	VE fällig 2026
	1	2	3	4	5	6	7	8	9	10	11
<b>Investitionsmaßnahmen oberhalb der festgesetzten Wertgrenzen</b>											
<b>Maßnahme: GWG 150 bis 1.000 € netto</b>											
<b>8. Summe der Einzahlungen aus Investitionstätigkeit</b>	<b>0</b>	<b>0</b>	<b>0</b>	<b>0</b>	<b>0</b>	<b>0</b>	<b>0</b>	<b>0</b>	<b>0</b>	<b>0</b>	<b>0</b>
13. Auszahlungen für den Erwerb von übrigem Sachanlagevermögen	0	1.500	1.000	0	0	0	0	1.000	0	0	0
<b>16. Summe der Auszahlungen aus Investitionstätigkeit</b>	<b>0</b>	<b>1.500</b>	<b>1.000</b>	<b>0</b>	<b>0</b>	<b>0</b>	<b>0</b>	<b>1.000</b>	<b>0</b>	<b>0</b>	<b>0</b>
<b>17. Saldo aus der Investitionstätigkeit</b>	<b>0</b>	<b>-1.500</b>	<b>-1.000</b>	<b>0</b>	<b>0</b>	<b>0</b>	<b>0</b>	<b>-1.000</b>	<b>0</b>	<b>0</b>	<b>0</b>



<b>Teilergebnishaushalt Haushaltsjahr 2023 -in EUR-</b>							
<b>Aufwands- und Ertragsarten</b>		<b>Ergebnis des Vorvorjahres  2021</b>	<b>Ansatz des Vorjahres  2022</b>	<b>Ansatz des Haushaltsja hres  2023</b>	<b>Planung Haushaltsja hr +1 2024</b>	<b>Planung Haushaltsja hr +2 2025</b>	<b>Planung Haushaltsja hr +3 2026</b>
		1	2	3	4	5	6
4.	Öffentlich-rechtliche Leistungsentgelte	3.283	3.500	3.500	3.500	3.500	3.500
5.	Privatrechtliche Leistungsentgelte	86	0	0	0	0	0
7.	Sonstige ordentliche Erträge	1.801	3.500	3.500	3.500	3.500	3.500
<b>10.</b>	<b>=Erträge aus laufender Verwaltungstätigkeit</b>	<b>5.171</b>	<b>7.000</b>	<b>7.000</b>	<b>7.000</b>	<b>7.000</b>	<b>7.000</b>
11.	Personalaufwendungen	124.867	132.400	143.300	145.800	148.300	150.800
13.	Aufwendungen für Sach- und Dienstleistungen	128.841	139.300	86.000	86.050	86.100	86.150
14.	Abschreibungen	5.616	3.200	2.595	2.591	2.472	1.336
16.	Sonstige ordentliche Aufwendungen	5.297	5.800	5.800	5.800	5.800	5.800
<b>17.</b>	<b>=Aufwendungen aus laufender Verwaltungstätigkeit</b>	<b>264.620</b>	<b>280.700</b>	<b>237.695</b>	<b>240.241</b>	<b>242.672</b>	<b>244.086</b>
<b>18.</b>	<b>=Ergebnis der laufenden Verwaltungstätigkeit (10 ./.</b> <b>17)</b>	<b>-259.450</b>	<b>-273.700</b>	<b>-230.695</b>	<b>-233.241</b>	<b>-235.672</b>	<b>-237.086</b>
<b>21.</b>	<b>=Finanzergebnis (19 ./.</b> <b>20)</b>	<b>0</b>	<b>0</b>	<b>0</b>	<b>0</b>	<b>0</b>	<b>0</b>
<b>22.</b>	<b>=Ordentliches Ergebnis (18 + 21)</b>	<b>-259.450</b>	<b>-273.700</b>	<b>-230.695</b>	<b>-233.241</b>	<b>-235.672</b>	<b>-237.086</b>
24.	Außerordentliche Aufwendungen	1	0	0	0	0	0
<b>25.</b>	<b>=Außerordentliches Ergebnis</b>	<b>-1</b>	<b>0</b>	<b>0</b>	<b>0</b>	<b>0</b>	<b>0</b>
<b>26.</b>	<b>=Ergebnis vor Berücksichtigung der internen Leistungsbeziehungen (22 + 25)</b>	<b>-259.451</b>	<b>-273.700</b>	<b>-230.695</b>	<b>-233.241</b>	<b>-235.672</b>	<b>-237.086</b>
28.	- Aufwendungen aus internen Leistungsbeziehungen	3.587	0	0	0	0	0
<b>29.</b>	<b>=Gesamtergebnis des Teilhaushalts</b>	<b>-263.038</b>	<b>-273.700</b>	<b>-230.695</b>	<b>-233.241</b>	<b>-235.672</b>	<b>-237.086</b>
<b>Nachrichtlich:</b>							
31.	Nicht zahlungswirksame Aufwendungen	211	0	0	0	0	0



Kommune  
Produktbereich  
Produktgruppe

Gemeinde  
27  
272

Petershagen/Eggersdorf  
Kultur und Wissenschaft  
Bibliotheken

**Teilfinanzhaushalt  
Haushaltsjahr 2023  
-in EUR-**

Investitionsmaßnahmen	Ergebnis des Vorvorjah es 2021	Ansatz des Vorjahres 2022	Ansatz des Haushaltsj ahres 2023	Planung Haushaltsj ahr +1 2024	Planung Haushaltsj ahr +2 2025	Planung Haushaltsj ahr +3 2026	Bisher bereitgeste llt einschl. Sp.2	Gesamtein- / -auszah- lungen	VE fällig 2024	VE fällig 2025	VE fällig 2026
	1	2	3	4	5	6	7	8	9	10	11
<b>Investitionsmaßnahmen oberhalb der festgesetzten Wertgrenzen</b>											
<b>Maßnahme: GWG 150 bis 1.000 € netto</b>											
<b>8. Summe der Einzahlungen aus Investitionstätigkeit</b>	<b>0</b>	<b>0</b>	<b>0</b>	<b>0</b>	<b>0</b>	<b>0</b>	<b>0</b>	<b>0</b>	<b>0</b>	<b>0</b>	<b>0</b>
13. Auszahlungen für den Erwerb von übrigem Sachanlagevermögen	0	1.500	1.000	0	0	0	0	1.000	0	0	0
<b>16. Summe der Auszahlungen aus Investitionstätigkeit</b>	<b>0</b>	<b>1.500</b>	<b>1.000</b>	<b>0</b>	<b>0</b>	<b>0</b>	<b>0</b>	<b>1.000</b>	<b>0</b>	<b>0</b>	<b>0</b>
<b>17. Saldo aus der Investitionstätigkeit</b>	<b>0</b>	<b>-1.500</b>	<b>-1.000</b>	<b>0</b>	<b>0</b>	<b>0</b>	<b>0</b>	<b>-1.000</b>	<b>0</b>	<b>0</b>	<b>0</b>

Kommune	Gemeinde	Petershagen/Eggersdorf
Produktbereich	27	Kultur und Wissenschaft
Produktgruppe	272	Bibliotheken
Produkt	27201	Öffentliche Bibliotheken



### Produktbeschreibung

Öffentliche Bibliotheken in beiden Ortsteilen

### Gesetzliche Grundlage

Privatrecht, öff. Recht, Ortsrecht, Verwaltungsregelungen

### Produktziele

Förderung eines kreativen Mediengebrauches;  
 Vielfältiges Medienangebot;  
 Vermittlung von Medienkompetenzen (Schulen, Kita's);  
 Angebot von kulturellen Veranstaltungen (Lesungen) zur Erhaltung einer attraktiven Infrastruktur

### Zielgruppen

Einwohner/Innen

### Wichtigste Leistungsbestandteile des Produktes

Bereitstellung von Medien (Erwerb, Aktualisierung, Katalogisierung, Digitalisierung, Ausleihe);  
 Organisation und Durchführung von Veranstaltungen (Lesungen) und Projekten für eine breite Öffentlichkeit;  
 Zusammenarbeit mit den örtlichen Schulen und Kita's;  
 Servicearbeiten für Bürger/Innen (Kopierarbeiten)

### Kennzahlen

Absoluter Medienbestand zum 31.12. des Jahres;  
 Aussonderungsrate an Medien pro Jahr;  
 Anzahl der Ausleihungen absolut und pro 1.000 EW;  
 Verwaltungs- und Betriebsaufwand pro 1.000 EW



Kommune	Gemeinde	Petershagen/Eggersdorf
Produktbereich	27	Kultur und Wissenschaft
Produktgruppe	272	Bibliotheken
Produkt	27201	Öffentliche Bibliotheken

**Teilergebnishaushalt  
Haushaltsjahr 2023  
-in EUR-**

Aufwands- und Ertragsarten		Ergebnis des Vorjahres	Ansatz des Vorjahres	Ansatz des Haushaltsjahres	Planung Haushaltsjahr +1	Planung Haushaltsjahr +2	Planung Haushaltsjahr +3
		2021	2022	2023	2024	2025	2026
		1	2	3	4	5	6
4.	Öffentlich-rechtliche Leistungsentgelte	3.283	3.500	3.500	3.500	3.500	3.500
5.	Privatrechtliche Leistungsentgelte	86	0	0	0	0	0
7.	Sonstige ordentliche Erträge	1.801	3.500	3.500	3.500	3.500	3.500
<b>10.</b>	<b>= Erträge aus laufender Verwaltungstätigkeit</b>	<b>5.171</b>	<b>7.000</b>	<b>7.000</b>	<b>7.000</b>	<b>7.000</b>	<b>7.000</b>
11.	Personalaufwendungen	124.867	132.400	143.300	145.800	148.300	150.800
13.	Aufwendungen für Sach- und Dienstleistungen	128.841	139.300	86.000	86.050	86.100	86.150
14.	Abschreibungen	5.616	3.200	2.595	2.591	2.472	1.336
16.	Sonstige ordentliche Aufwendungen	5.297	5.800	5.800	5.800	5.800	5.800
<b>17.</b>	<b>= Aufwendungen aus laufender Verwaltungstätigkeit</b>	<b>264.620</b>	<b>280.700</b>	<b>237.695</b>	<b>240.241</b>	<b>242.672</b>	<b>244.086</b>
<b>18.</b>	<b>= Ergebnis der laufenden Verwaltungstätigkeit (10 ./.</b> <b>17)</b>	<b>-259.450</b>	<b>-273.700</b>	<b>-230.695</b>	<b>-233.241</b>	<b>-235.672</b>	<b>-237.086</b>
<b>21.</b>	<b>= Finanzergebnis (19 ./.</b> <b>20)</b>	<b>0</b>	<b>0</b>	<b>0</b>	<b>0</b>	<b>0</b>	<b>0</b>
<b>22.</b>	<b>= Ordentliches Ergebnis (18 + 21)</b>	<b>-259.450</b>	<b>-273.700</b>	<b>-230.695</b>	<b>-233.241</b>	<b>-235.672</b>	<b>-237.086</b>
24.	Außerordentliche Aufwendungen	1	0	0	0	0	0
<b>25.</b>	<b>= Außerordentliches Ergebnis</b>	<b>-1</b>	<b>0</b>	<b>0</b>	<b>0</b>	<b>0</b>	<b>0</b>
<b>26.</b>	<b>= Ergebnis vor Berücksichtigung der internen Leistungsbeziehungen (22 + 25)</b>	<b>-259.451</b>	<b>-273.700</b>	<b>-230.695</b>	<b>-233.241</b>	<b>-235.672</b>	<b>-237.086</b>
28.	- Aufwendungen aus internen Leistungsbeziehungen	3.587	0	0	0	0	0
<b>29.</b>	<b>= Gesamtergebnis des Teilhaushalts</b>	<b>-263.038</b>	<b>-273.700</b>	<b>-230.695</b>	<b>-233.241</b>	<b>-235.672</b>	<b>-237.086</b>
<b>Nachrichtlich:</b>							
31.	Nicht zahlungswirksame Aufwendungen	211	0	0	0	0	0

Kommune                      Gemeinde                      Petershagen/Eggersdorf  
Produktbereich                27                                Kultur und Wissenschaft  
Produktgruppe                272                              Bibliotheken  
Produkt                         27201                            Öffentliche Bibliotheken



**Teilfinanzhaushalt  
Haushaltsjahr 2023  
-in EUR-**

Investitionsmaßnahmen	Ergebnis des Vorjahres 2021	Ansatz des Vorjahres 2022	Ansatz des Haushaltsjahres 2023	Planung Haushaltsjahr +1 2024	Planung Haushaltsjahr +2 2025	Planung Haushaltsjahr +3 2026	Bisher bereitgestellt einschl. Sp.2	Gesamtein- / -auszahlungen	VE fällig 2024	VE fällig 2025	VE fällig 2026
	1	2	3	4	5	6	7	8	9	10	11
<b>Investitionsmaßnahmen oberhalb der festgesetzten Wertgrenzen</b>											
<b>Maßnahme: GWG 150 bis 1.000 € netto</b>											
<b>8. Summe der Einzahlungen aus Investitionstätigkeit</b>	<b>0</b>	<b>0</b>	<b>0</b>	<b>0</b>	<b>0</b>	<b>0</b>	<b>0</b>	<b>0</b>	<b>0</b>	<b>0</b>	<b>0</b>
13. Auszahlungen für den Erwerb von übrigem Sachanlagevermögen	0	1.500	1.000	0	0	0	0	1.000	0	0	0
<b>16. Summe der Auszahlungen aus Investitionstätigkeit</b>	<b>0</b>	<b>1.500</b>	<b>1.000</b>	<b>0</b>	<b>0</b>	<b>0</b>	<b>0</b>	<b>1.000</b>	<b>0</b>	<b>0</b>	<b>0</b>
<b>17. Saldo aus der Investitionstätigkeit</b>	<b>0</b>	<b>-1.500</b>	<b>-1.000</b>	<b>0</b>	<b>0</b>	<b>0</b>	<b>0</b>	<b>-1.000</b>	<b>0</b>	<b>0</b>	<b>0</b>



**Teilergebnishaushalt  
Haushaltsjahr 2023  
-in EUR-**

Aufwands- und Ertragsarten		Ergebnis des Vorvorjahres	Ansatz des Vorjahres	Ansatz des Haushaltsjahres	Planung Haushaltsjahr +1	Planung Haushaltsjahr +2	Planung Haushaltsjahr +3
		2021	2022	2023	2024	2025	2026
		1	2	3	4	5	6
4.	Öffentlich-rechtliche Leistungsentgelte	0	400	3.400	400	400	400
5.	Privatrechtliche Leistungsentgelte	0	100	100	100	100	100
7.	Sonstige ordentliche Erträge	156.168	0	0	0	0	0
<b>10.</b>	<b>= Erträge aus laufender Verwaltungstätigkeit</b>	<b>156.168</b>	<b>500</b>	<b>3.500</b>	<b>500</b>	<b>500</b>	<b>500</b>
11.	Personalaufwendungen	47.656	42.700	45.600	46.300	46.900	47.600
13.	Aufwendungen für Sach- und Dienstleistungen	189.376	135.500	35.900	116.200	215.800	17.800
14.	Abschreibungen	0	300	0	0	0	0
15.	Transferaufwendungen	9.494	10.200	12.800	13.500	13.500	13.500
16.	Sonstige ordentliche Aufwendungen	1.299	1.300	1.300	1.300	1.300	1.300
<b>17.</b>	<b>= Aufwendungen aus laufender Verwaltungstätigkeit</b>	<b>247.825</b>	<b>190.000</b>	<b>95.600</b>	<b>177.300</b>	<b>277.500</b>	<b>80.200</b>
<b>18.</b>	<b>= Ergebnis der laufenden Verwaltungstätigkeit (10 ./ 17)</b>	<b>-91.658</b>	<b>-189.500</b>	<b>-92.100</b>	<b>-176.800</b>	<b>-277.000</b>	<b>-79.700</b>
<b>21.</b>	<b>= Finanzergebnis (19 ./ 20)</b>	<b>0</b>	<b>0</b>	<b>0</b>	<b>0</b>	<b>0</b>	<b>0</b>
<b>22.</b>	<b>= Ordentliches Ergebnis (18 + 21)</b>	<b>-91.658</b>	<b>-189.500</b>	<b>-92.100</b>	<b>-176.800</b>	<b>-277.000</b>	<b>-79.700</b>
<b>25.</b>	<b>= Außerordentliches Ergebnis</b>	<b>0</b>	<b>0</b>	<b>0</b>	<b>0</b>	<b>0</b>	<b>0</b>
<b>26.</b>	<b>= Ergebnis vor Berücksichtigung der internen Leistungsbeziehungen (22 + 25)</b>	<b>-91.658</b>	<b>-189.500</b>	<b>-92.100</b>	<b>-176.800</b>	<b>-277.000</b>	<b>-79.700</b>
28.	- Aufwendungen aus internen Leistungsbeziehungen	3.622	0	0	0	0	0
<b>29.</b>	<b>= Gesamtergebnis des Teilhaushalts</b>	<b>-95.279</b>	<b>-189.500</b>	<b>-92.100</b>	<b>-176.800</b>	<b>-277.000</b>	<b>-79.700</b>
<b>Nachrichtlich:</b>							
30.	Nicht zahlungswirksame Erträge	155.860	0	0	0	0	0
31.	Nicht zahlungswirksame Aufwendungen	166.071	-183.500	-392.000	-250.000	0	0



<b>Teilergebnishaushalt Haushaltsjahr 2023 -in EUR-</b>							
<b>Aufwands- und Ertragsarten</b>		<b>Ergebnis des Vorvorjahres  2021</b>	<b>Ansatz des Vorjahres  2022</b>	<b>Ansatz des Haushaltsja hres  2023</b>	<b>Planung Haushaltsja hr +1 2024</b>	<b>Planung Haushaltsja hr +2 2025</b>	<b>Planung Haushaltsja hr +3 2026</b>
		1	2	3	4	5	6
4.	Öffentlich-rechtliche Leistungsentgelte	0	400	3.400	400	400	400
5.	Privatrechtliche Leistungsentgelte	0	100	100	100	100	100
7.	Sonstige ordentliche Erträge	156.168	0	0	0	0	0
<b>10.</b>	<b>=Erträge aus laufender Verwaltungstätigkeit</b>	<b>156.168</b>	<b>500</b>	<b>3.500</b>	<b>500</b>	<b>500</b>	<b>500</b>
11.	Personalaufwendungen	47.656	42.700	45.600	46.300	46.900	47.600
13.	Aufwendungen für Sach- und Dienstleistungen	189.376	135.500	35.900	116.200	215.800	17.800
14.	Abschreibungen	0	300	0	0	0	0
15.	Transferaufwendungen	9.494	10.200	12.800	13.500	13.500	13.500
16.	Sonstige ordentliche Aufwendungen	1.299	1.300	1.300	1.300	1.300	1.300
<b>17.</b>	<b>=Aufwendungen aus laufender Verwaltungstätigkeit</b>	<b>247.825</b>	<b>190.000</b>	<b>95.600</b>	<b>177.300</b>	<b>277.500</b>	<b>80.200</b>
<b>18.</b>	<b>=Ergebnis der laufenden Verwaltungstätigkeit (10 ./.</b> <b>17)</b>	<b>-91.658</b>	<b>-189.500</b>	<b>-92.100</b>	<b>-176.800</b>	<b>-277.000</b>	<b>-79.700</b>
<b>21.</b>	<b>=Finanzergebnis (19 ./.</b> <b>20)</b>	<b>0</b>	<b>0</b>	<b>0</b>	<b>0</b>	<b>0</b>	<b>0</b>
<b>22.</b>	<b>=Ordentliches Ergebnis (18 + 21)</b>	<b>-91.658</b>	<b>-189.500</b>	<b>-92.100</b>	<b>-176.800</b>	<b>-277.000</b>	<b>-79.700</b>
<b>25.</b>	<b>=Außerordentliches Ergebnis</b>	<b>0</b>	<b>0</b>	<b>0</b>	<b>0</b>	<b>0</b>	<b>0</b>
<b>26.</b>	<b>=Ergebnis vor Berücksichtigung der internen Leistungsbeziehungen (22 + 25)</b>	<b>-91.658</b>	<b>-189.500</b>	<b>-92.100</b>	<b>-176.800</b>	<b>-277.000</b>	<b>-79.700</b>
28.	- Aufwendungen aus internen Leistungsbeziehungen	3.622	0	0	0	0	0
<b>29.</b>	<b>=Gesamtergebnis des Teilhaushalts</b>	<b>-95.279</b>	<b>-189.500</b>	<b>-92.100</b>	<b>-176.800</b>	<b>-277.000</b>	<b>-79.700</b>
<b>Nachrichtlich:</b>							
30.	Nicht zahlungswirksame Erträge	155.860	0	0	0	0	0
31.	Nicht zahlungswirksame Aufwendungen	166.071	-183.500	-392.000	-250.000	0	0





Kommune	Gemeinde	Petershagen/Eggersdorf
Produktbereich	28	Kultur und Wissenschaft
Produktgruppe	281	Heimatspflege
Produkt	28101	Heimatspflege

#### Produktbeschreibung

Kulturelle Höhepunkte (Veranstaltungen) unter Trägerschaft der Gemeinde;  
Projekte der Kultur- und Vereinsförderung/Heimatspflege

#### Gesetzliche Grundlage

Ortsrecht, Verwaltungsregelungen, Beschlüsse

#### Produktziele

Förderung eines vielfältigen kulturellen Angebotes (u.a. Dorffeste, Konzerte, Seniorenwoche, Ausstellungen);  
Tradition- und Brauchtumpfleger (Ortsfeste, Veranstaltungen);  
Förderung der Vereinsarbeit

#### Zielgruppen

Bürger/Innen;  
Vereine der Gemeinde

#### Wichtigste Leistungsbestandteile des Produktes

Vorbereitung/Organisation/Durchführung von Höhepunkten des Gemeindelebens wie

- Dorffest (2-jährig)
- Historisches Dorffest
- Veranstaltung zum Vorabend 1. Mai
- Kindertag
- Einschulung
- Rathaussturm
- Musikveranstaltungen
- Ausstellungen
- Seniorenwoche, -gala und -weihnachtsfeier;

#### Kennzahlen

Anzahl der kulturellen Höhepunkte pro Jahr;  
Anzahl der Besucher pro Veranstaltung;  
Verwaltungs- und Betriebsaufwand pro 1.000 EW

Umlage der Benutzungsgebühren an die Vereine für die Nutzung der kommunalen Einrichtungen (außer Sportvereine)

Kommune                      Gemeinde                      Petershagen/Eggersdorf  
Produktbereich                28                                Kultur und Wissenschaft  
Produktgruppe                281                              Heimatpflege  
Produkt                         28101                          Heimatpflege



<b>Teilergebnishaushalt Haushaltsjahr 2023 -in EUR-</b>							
<b>Aufwands- und Ertragsarten</b>		<b>Ergebnis des Vorvorjahres</b>	<b>Ansatz des Vorjahres</b>	<b>Ansatz des Haushaltsja hres</b>	<b>Planung Haushaltsja hr +1</b>	<b>Planung Haushaltsja hr +2</b>	<b>Planung Haushaltsja hr +3</b>
		<b>2021</b>	<b>2022</b>	<b>2023</b>	<b>2024</b>	<b>2025</b>	<b>2026</b>
		1	2	3	4	5	6
4.	Öffentlich-rechtliche Leistungsentgelte	0	400	3.400	400	400	400
5.	Privatrechtliche Leistungsentgelte	0	100	100	100	100	100
7.	Sonstige ordentliche Erträge	156.168	0	0	0	0	0
<b>10.</b>	<b>=Erträge aus laufender Verwaltungstätigkeit</b>	<b>156.168</b>	<b>500</b>	<b>3.500</b>	<b>500</b>	<b>500</b>	<b>500</b>
11.	Personalaufwendungen	47.656	42.700	45.600	46.300	46.900	47.600
13.	Aufwendungen für Sach- und Dienstleistungen	189.376	135.500	35.900	116.200	215.800	17.800
14.	Abschreibungen	0	300	0	0	0	0
15.	Transferaufwendungen	9.494	10.200	12.800	13.500	13.500	13.500
16.	Sonstige ordentliche Aufwendungen	1.299	1.300	1.300	1.300	1.300	1.300
<b>17.</b>	<b>=Aufwendungen aus laufender Verwaltungstätigkeit</b>	<b>247.825</b>	<b>190.000</b>	<b>95.600</b>	<b>177.300</b>	<b>277.500</b>	<b>80.200</b>
<b>18.</b>	<b>=Ergebnis der laufenden Verwaltungstätigkeit (10 ./.</b> <b>17)</b>	<b>-91.658</b>	<b>-189.500</b>	<b>-92.100</b>	<b>-176.800</b>	<b>-277.000</b>	<b>-79.700</b>
<b>21.</b>	<b>=Finanzergebnis (19 ./.</b> <b>20)</b>	<b>0</b>	<b>0</b>	<b>0</b>	<b>0</b>	<b>0</b>	<b>0</b>
<b>22.</b>	<b>=Ordentliches Ergebnis (18 + 21)</b>	<b>-91.658</b>	<b>-189.500</b>	<b>-92.100</b>	<b>-176.800</b>	<b>-277.000</b>	<b>-79.700</b>
<b>25.</b>	<b>=Außerordentliches Ergebnis</b>	<b>0</b>	<b>0</b>	<b>0</b>	<b>0</b>	<b>0</b>	<b>0</b>
<b>26.</b>	<b>=Ergebnis vor Berücksichtigung der internen Leistungsbeziehungen (22 + 25)</b>	<b>-91.658</b>	<b>-189.500</b>	<b>-92.100</b>	<b>-176.800</b>	<b>-277.000</b>	<b>-79.700</b>
28.	- Aufwendungen aus internen Leistungsbeziehungen	3.622	0	0	0	0	0
<b>29.</b>	<b>=Gesamtergebnis des Teilhaushalts</b>	<b>-95.279</b>	<b>-189.500</b>	<b>-92.100</b>	<b>-176.800</b>	<b>-277.000</b>	<b>-79.700</b>
<b>Nachrichtlich:</b>							
30.	Nicht zahlungswirksame Erträge	155.860	0	0	0	0	0
31.	Nicht zahlungswirksame Aufwendungen	166.071	-183.500	-392.000	-250.000	0	0



**Teilergebnishaushalt  
Haushaltsjahr 2023  
-in EUR-**

Aufwands- und Ertragsarten		Ergebnis des Vorvorjahres	Ansatz des Vorjahres	Ansatz des Haushaltsja hres	Planung Haushaltsja hr +1	Planung Haushaltsja hr +2	Planung Haushaltsja hr +3
		2021	2022	2023	2024	2025	2026
		1	2	3	4	5	6
10.	<b>= Erträge aus laufender Verwaltungstätigkeit</b>	0	0	0	0	0	0
15.	Transferaufwendungen	10.000	10.000	10.000	10.000	10.000	10.000
17.	<b>= Aufwendungen aus laufender Verwaltungstätigkeit</b>	<b>10.000</b>	<b>10.000</b>	<b>10.000</b>	<b>10.000</b>	<b>10.000</b>	<b>10.000</b>
18.	<b>= Ergebnis der laufenden Verwaltungstätigkeit (10 ./.</b> <b>17)</b>	<b>-10.000</b>	<b>-10.000</b>	<b>-10.000</b>	<b>-10.000</b>	<b>-10.000</b>	<b>-10.000</b>
21.	<b>= Finanzergebnis (19 ./.</b> <b>20)</b>	0	0	0	0	0	0
22.	<b>= Ordentliches Ergebnis (18 + 21)</b>	<b>-10.000</b>	<b>-10.000</b>	<b>-10.000</b>	<b>-10.000</b>	<b>-10.000</b>	<b>-10.000</b>
25.	<b>= Außerordentliches Ergebnis</b>	0	0	0	0	0	0
26.	<b>= Ergebnis vor Berücksichtigung der internen Leistungsbeziehungen (22 + 25)</b>	<b>-10.000</b>	<b>-10.000</b>	<b>-10.000</b>	<b>-10.000</b>	<b>-10.000</b>	<b>-10.000</b>
28.	- Aufwendungen aus internen Leistungsbeziehungen	71	0	0	0	0	0
29.	<b>= Gesamtergebnis des Teilhaushalts</b>	<b>-10.071</b>	<b>-10.000</b>	<b>-10.000</b>	<b>-10.000</b>	<b>-10.000</b>	<b>-10.000</b>
Nachrichtlich:							



<b>Teilergebnishaushalt Haushaltsjahr 2023 -in EUR-</b>							
Aufwands- und Ertragsarten		Ergebnis des Vorvorjahres  2021	Ansatz des Vorjahres  2022	Ansatz des Haushaltsja hres  2023	Planung Haushaltsja hr +1 2024	Planung Haushaltsja hr +2 2025	Planung Haushaltsja hr +3 2026
		1	2	3	4	5	6
<b>10.</b>	<b>= Erträge aus laufender Verwaltungstätigkeit</b>	<b>0</b>	<b>0</b>	<b>0</b>	<b>0</b>	<b>0</b>	<b>0</b>
15.	Transferaufwendungen	10.000	10.000	10.000	10.000	10.000	10.000
<b>17.</b>	<b>= Aufwendungen aus laufender Verwaltungstätigkeit</b>	<b>10.000</b>	<b>10.000</b>	<b>10.000</b>	<b>10.000</b>	<b>10.000</b>	<b>10.000</b>
<b>18.</b>	<b>= Ergebnis der laufenden Verwaltungstätigkeit (10 ./.</b> <b>17)</b>	<b>-10.000</b>	<b>-10.000</b>	<b>-10.000</b>	<b>-10.000</b>	<b>-10.000</b>	<b>-10.000</b>
<b>21.</b>	<b>= Finanzergebnis (19 ./.</b> <b>20)</b>	<b>0</b>	<b>0</b>	<b>0</b>	<b>0</b>	<b>0</b>	<b>0</b>
<b>22.</b>	<b>= Ordentliches Ergebnis (18 + 21)</b>	<b>-10.000</b>	<b>-10.000</b>	<b>-10.000</b>	<b>-10.000</b>	<b>-10.000</b>	<b>-10.000</b>
<b>25.</b>	<b>= Außerordentliches Ergebnis</b>	<b>0</b>	<b>0</b>	<b>0</b>	<b>0</b>	<b>0</b>	<b>0</b>
<b>26.</b>	<b>= Ergebnis vor Berücksichtigung der internen Leistungsbeziehungen (22 + 25)</b>	<b>-10.000</b>	<b>-10.000</b>	<b>-10.000</b>	<b>-10.000</b>	<b>-10.000</b>	<b>-10.000</b>
28.	- Aufwendungen aus internen Leistungsbeziehungen	71	0	0	0	0	0
<b>29.</b>	<b>= Gesamtergebnis des Teilhaushalts</b>	<b>-10.071</b>	<b>-10.000</b>	<b>-10.000</b>	<b>-10.000</b>	<b>-10.000</b>	<b>-10.000</b>
<b>Nachrichtlich:</b>							



Kommune	Gemeinde	Petershagen/Eggersdorf
Produktbereich	29	Kultur und Wissenschaft
Produktgruppe	291	Förd, v. Kirchengemeinden, Religionsgem u. and. welt. Gem.
Produkt	29101	Förderung von Kirchengemeinden

#### **Produktbeschreibung**

Unterstützung der ev. Kirchengemeinde für die Erhaltung der Friedhöfe incl. Gebäuden in beiden Ortsteilen

#### **Gesetzliche Grundlage**

Ortsrecht, Beschlüsse

#### **Produktziele**

Erhaltung der Friedhöfe incl. Gebäude in beiden Ortsteilen

#### **Zielgruppen**

Evangelische Kirchengemeinde "Mühlenfließ"

#### **Wichtigste Leistungsbestandteile des Produktes**

Ausreichung zweckgebundener finanzieller Mittel an die ev. Kirchengemeinde für die Unterhaltung der Friedhöfe incl. Gebäuden in beiden Ortsteilen;  
Konrolle der Abrechnung des Einsatzes der zweckgebundenen Mittel;  
Beantragung der Mittel beim LK MOL

#### **Kennzahlen**

keine

Kommune                      Gemeinde                      Petershagen/Eggersdorf  
Produktbereich                29                                Kultur und Wissenschaft  
Produktgruppe                291                              Förd. v. Kirchengemeinden, Religionsgem u. and. welt. Gem.  
Produkt                            29101                            Förderung von Kirchengemeinden



<b>Teilergebnishaushalt Haushaltsjahr 2023 -in EUR-</b>							
Aufwands- und Ertragsarten		Ergebnis des Vorvorjahres	Ansatz des Vorjahres	Ansatz des Haushaltsja hres	Planung Haushaltsja hr +1	Planung Haushaltsja hr +2	Planung Haushaltsja hr +3
		2021	2022	2023	2024	2025	2026
		1	2	3	4	5	6
<b>10.</b>	<b>= Erträge aus laufender Verwaltungstätigkeit</b>	<b>0</b>	<b>0</b>	<b>0</b>	<b>0</b>	<b>0</b>	<b>0</b>
15.	Transferaufwendungen	10.000	10.000	10.000	10.000	10.000	10.000
<b>17.</b>	<b>= Aufwendungen aus laufender Verwaltungstätigkeit</b>	<b>10.000</b>	<b>10.000</b>	<b>10.000</b>	<b>10.000</b>	<b>10.000</b>	<b>10.000</b>
<b>18.</b>	<b>= Ergebnis der laufenden Verwaltungstätigkeit (10 ./.</b> <b>17)</b>	<b>-10.000</b>	<b>-10.000</b>	<b>-10.000</b>	<b>-10.000</b>	<b>-10.000</b>	<b>-10.000</b>
<b>21.</b>	<b>= Finanzergebnis (19 ./.</b> <b>20)</b>	<b>0</b>	<b>0</b>	<b>0</b>	<b>0</b>	<b>0</b>	<b>0</b>
<b>22.</b>	<b>= Ordentliches Ergebnis (18 + 21)</b>	<b>-10.000</b>	<b>-10.000</b>	<b>-10.000</b>	<b>-10.000</b>	<b>-10.000</b>	<b>-10.000</b>
<b>25.</b>	<b>= Außerordentliches Ergebnis</b>	<b>0</b>	<b>0</b>	<b>0</b>	<b>0</b>	<b>0</b>	<b>0</b>
<b>26.</b>	<b>= Ergebnis vor Berücksichtigung der internen Leistungsbeziehungen (22 + 25)</b>	<b>-10.000</b>	<b>-10.000</b>	<b>-10.000</b>	<b>-10.000</b>	<b>-10.000</b>	<b>-10.000</b>
28.	- Aufwendungen aus internen Leistungsbeziehungen	71	0	0	0	0	0
<b>29.</b>	<b>= Gesamtergebnis des Teilhaushalts</b>	<b>-10.071</b>	<b>-10.000</b>	<b>-10.000</b>	<b>-10.000</b>	<b>-10.000</b>	<b>-10.000</b>
<b>Nachrichtlich:</b>							



**Teilergebnishaushalt  
Haushaltsjahr 2023  
-in EUR-**

Aufwands- und Ertragsarten		Ergebnis des Vorvorjahres	Ansatz des Vorjahres	Ansatz des Haushaltsjahres	Planung Haushaltsjahr +1	Planung Haushaltsjahr +2	Planung Haushaltsjahr +3
		2021	2022	2023	2024	2025	2026
		1	2	3	4	5	6
<b>10.</b>	<b>= Erträge aus laufender Verwaltungstätigkeit</b>	<b>0</b>	<b>0</b>	<b>0</b>	<b>0</b>	<b>0</b>	<b>0</b>
13.	Aufwendungen für Sach- und Dienstleistungen	102	100	100	100	100	100
15.	Transferaufwendungen	3.400	3.400	3.400	3.400	3.400	3.400
<b>17.</b>	<b>= Aufwendungen aus laufender Verwaltungstätigkeit</b>	<b>3.502</b>	<b>3.500</b>	<b>3.500</b>	<b>3.500</b>	<b>3.500</b>	<b>3.500</b>
<b>18.</b>	<b>= Ergebnis der laufenden Verwaltungstätigkeit (10 ./ 17)</b>	<b>-3.502</b>	<b>-3.500</b>	<b>-3.500</b>	<b>-3.500</b>	<b>-3.500</b>	<b>-3.500</b>
<b>21.</b>	<b>= Finanzergebnis (19 ./ 20)</b>	<b>0</b>	<b>0</b>	<b>0</b>	<b>0</b>	<b>0</b>	<b>0</b>
<b>22.</b>	<b>= Ordentliches Ergebnis (18 + 21)</b>	<b>-3.502</b>	<b>-3.500</b>	<b>-3.500</b>	<b>-3.500</b>	<b>-3.500</b>	<b>-3.500</b>
<b>25.</b>	<b>= Außerordentliches Ergebnis</b>	<b>0</b>	<b>0</b>	<b>0</b>	<b>0</b>	<b>0</b>	<b>0</b>
<b>26.</b>	<b>= Ergebnis vor Berücksichtigung der internen Leistungsbeziehungen (22 + 25)</b>	<b>-3.502</b>	<b>-3.500</b>	<b>-3.500</b>	<b>-3.500</b>	<b>-3.500</b>	<b>-3.500</b>
<b>29.</b>	<b>= Gesamtergebnis des Teilhaushalts</b>	<b>-3.502</b>	<b>-3.500</b>	<b>-3.500</b>	<b>-3.500</b>	<b>-3.500</b>	<b>-3.500</b>
Nachrichtlich:							



<b>Teilergebnishaushalt Haushaltsjahr 2023 -in EUR-</b>							
Aufwands- und Ertragsarten		Ergebnis des Vorvorjahres	Ansatz des Vorjahres	Ansatz des Haushaltsja hres	Planung Haushaltsja hr +1	Planung Haushaltsja hr +2	Planung Haushaltsja hr +3
		2021	2022	2023	2024	2025	2026
		1	2	3	4	5	6
<b>10.</b>	<b>= Erträge aus laufender Verwaltungstätigkeit</b>	<b>0</b>	<b>0</b>	<b>0</b>	<b>0</b>	<b>0</b>	<b>0</b>
13.	Aufwendungen für Sach- und Dienstleistungen	102	100	100	100	100	100
15.	Transferaufwendungen	3.400	3.400	3.400	3.400	3.400	3.400
<b>17.</b>	<b>= Aufwendungen aus laufender Verwaltungstätigkeit</b>	<b>3.502</b>	<b>3.500</b>	<b>3.500</b>	<b>3.500</b>	<b>3.500</b>	<b>3.500</b>
<b>18.</b>	<b>= Ergebnis der laufenden Verwaltungstätigkeit (10 ./.</b> <b>17)</b>	<b>-3.502</b>	<b>-3.500</b>	<b>-3.500</b>	<b>-3.500</b>	<b>-3.500</b>	<b>-3.500</b>
<b>21.</b>	<b>= Finanzergebnis (19 ./.</b> <b>20)</b>	<b>0</b>	<b>0</b>	<b>0</b>	<b>0</b>	<b>0</b>	<b>0</b>
<b>22.</b>	<b>= Ordentliches Ergebnis (18 + 21)</b>	<b>-3.502</b>	<b>-3.500</b>	<b>-3.500</b>	<b>-3.500</b>	<b>-3.500</b>	<b>-3.500</b>
<b>25.</b>	<b>= Außerordentliches Ergebnis</b>	<b>0</b>	<b>0</b>	<b>0</b>	<b>0</b>	<b>0</b>	<b>0</b>
<b>26.</b>	<b>= Ergebnis vor Berücksichtigung der internen Leistungsbeziehungen (22 + 25)</b>	<b>-3.502</b>	<b>-3.500</b>	<b>-3.500</b>	<b>-3.500</b>	<b>-3.500</b>	<b>-3.500</b>
<b>29.</b>	<b>= Gesamtergebnis des Teilhaushalts</b>	<b>-3.502</b>	<b>-3.500</b>	<b>-3.500</b>	<b>-3.500</b>	<b>-3.500</b>	<b>-3.500</b>
<b>Nachrichtlich:</b>							





Kommune	Gemeinde	Petershagen/Eggersdorf
Produktbereich	33 - 35	Soziale Hilfen
Produktgruppe	331	Förderung von Trägern der Wohlfahrtspflege
Produkt	33101	Förderung v. Trägern d. Wohlfahrtspflege

#### **Produktbeschreibung**

Unterstützung sozialer Beratungseinrichtungen im LK MOL

#### **Gesetzliche Grundlage**

Bundes- und Landesgesetze, Ortsrecht, Verwaltungsregelungen

#### **Produktziele**

Unterstützung der Arbeit sozialer Beratungseinrichtungen, die Einwohner/Innen unserer Gemeinde betreuen, wie  
- Alzheimer-Gesellschaft Brandenburg e.V.  
- AWO Drogen- und Suchtberatung Strausberg

#### **Zielgruppen**

Einwohner/Innen

#### **Wichtigste Leistungsbestandteile des Produktes**

Finanzielle Unterstützung des Trägers zur Erfüllung seiner Aufgaben (auf Antrag)

#### **Kennzahlen**

Höhe des Zuschusses pro 1.000 EW

Kommune                    Gemeinde                    Petershagen/Eggersdorf  
Produktbereich            33 - 35                    Soziale Hilfen  
Produktgruppe            331                        Förderung von Trägern der Wohlfahrtspflege  
Produkt                     33101                     Förderung v. Trägern d. Wohlfahrtspflege



<b>Teilergebnishaushalt Haushaltsjahr 2023 -in EUR-</b>							
Aufwands- und Ertragsarten		Ergebnis des Vorvorjahres  2021	Ansatz des Vorjahres  2022	Ansatz des Haushaltsja hres  2023	Planung Haushaltsja hr +1 2024	Planung Haushaltsja hr +2 2025	Planung Haushaltsja hr +3 2026
		1	2	3	4	5	6
<b>10.</b>	<b>= Erträge aus laufender Verwaltungstätigkeit</b>	<b>0</b>	<b>0</b>	<b>0</b>	<b>0</b>	<b>0</b>	<b>0</b>
13.	Aufwendungen für Sach- und Dienstleistungen	102	100	100	100	100	100
15.	Transferaufwendungen	3.400	3.400	3.400	3.400	3.400	3.400
<b>17.</b>	<b>= Aufwendungen aus laufender Verwaltungstätigkeit</b>	<b>3.502</b>	<b>3.500</b>	<b>3.500</b>	<b>3.500</b>	<b>3.500</b>	<b>3.500</b>
<b>18.</b>	<b>= Ergebnis der laufenden Verwaltungstätigkeit (10 ./.</b> <b>17)</b>	<b>-3.502</b>	<b>-3.500</b>	<b>-3.500</b>	<b>-3.500</b>	<b>-3.500</b>	<b>-3.500</b>
<b>21.</b>	<b>= Finanzergebnis (19 ./.</b> <b>20)</b>	<b>0</b>	<b>0</b>	<b>0</b>	<b>0</b>	<b>0</b>	<b>0</b>
<b>22.</b>	<b>= Ordentliches Ergebnis (18 + 21)</b>	<b>-3.502</b>	<b>-3.500</b>	<b>-3.500</b>	<b>-3.500</b>	<b>-3.500</b>	<b>-3.500</b>
<b>25.</b>	<b>= Außerordentliches Ergebnis</b>	<b>0</b>	<b>0</b>	<b>0</b>	<b>0</b>	<b>0</b>	<b>0</b>
<b>26.</b>	<b>= Ergebnis vor Berücksichtigung der internen Leistungsbeziehungen (22 + 25)</b>	<b>-3.502</b>	<b>-3.500</b>	<b>-3.500</b>	<b>-3.500</b>	<b>-3.500</b>	<b>-3.500</b>
<b>29.</b>	<b>= Gesamtergebnis des Teilhaushalts</b>	<b>-3.502</b>	<b>-3.500</b>	<b>-3.500</b>	<b>-3.500</b>	<b>-3.500</b>	<b>-3.500</b>
<b>Nachrichtlich:</b>							



Kommune  
Produktbereich  
Produktgruppe  
Produkt

Gemeinde  
33 - 35  
342  
34201

Petershagen/Eggersdorf  
Soziale Hilfen  
Regionale Arbeitsmarktpolitik  
Regionale Arbeitsmarktpolitik

#### Produktbeschreibung

Produkt/Kostenstelle nicht belegt

#### Gesetzliche Grundlage

keine

#### Produktziele

keine

#### Zielgruppen

keine

#### Wichtigste Leistungsbestandteile des Produktes

keine

#### Kennzahlen

keine



**Teilergebnishaushalt  
Haushaltsjahr 2023  
-in EUR-**

Aufwands- und Ertragsarten		Ergebnis des Vorjahres	Ansatz des Vorjahres	Ansatz des Haushaltsjahres	Planung Haushaltsjahr +1	Planung Haushaltsjahr +2	Planung Haushaltsjahr +3
		2021	2022	2023	2024	2025	2026
		1	2	3	4	5	6
2.	Zuwendungen und allgemeine Umlagen	4.116.585	4.385.850	5.115.313	5.188.516	5.252.597	5.329.130
4.	Öffentlich-rechtliche Leistungsentgelte	934.685	871.700	925.206	925.181	925.181	925.178
5.	Privatrechtliche Leistungsentgelte	16.254	24.400	24.300	24.300	24.300	24.300
6.	Kostenerstattungen und Kostenumlagen	20.009	49.000	0	0	0	0
7.	Sonstige ordentliche Erträge	824.464	274.200	364.448	379.648	383.148	383.848
<b>10.</b>	<b>=Erträge aus laufender Verwaltungstätigkeit</b>	<b>5.911.996</b>	<b>5.605.150</b>	<b>6.429.267</b>	<b>6.517.645</b>	<b>6.585.226</b>	<b>6.662.456</b>
11.	Personalaufwendungen	4.836.877	5.569.500	6.394.000	6.492.100	6.592.100	6.693.200
13.	Aufwendungen für Sach- und Dienstleistungen	640.687	556.800	714.300	698.550	708.600	623.150
14.	Abschreibungen	251.495	223.355	213.927	231.351	232.064	231.719
15.	Transferaufwendungen	615.361	628.900	710.400	768.900	781.800	781.800
16.	Sonstige ordentliche Aufwendungen	164.549	338.900	160.500	313.800	319.100	319.100
<b>17.</b>	<b>=Aufwendungen aus laufender Verwaltungstätigkeit</b>	<b>6.508.970</b>	<b>7.317.455</b>	<b>8.193.127</b>	<b>8.504.701</b>	<b>8.633.664</b>	<b>8.648.969</b>
<b>18.</b>	<b>=Ergebnis der laufenden Verwaltungstätigkeit (10 ./.</b> <b>17)</b>	<b>-596.973</b>	<b>-1.712.305</b>	<b>-1.763.860</b>	<b>-1.987.056</b>	<b>-2.048.438</b>	<b>-1.986.513</b>
<b>21.</b>	<b>=Finanzergebnis (19 ./.</b> <b>20)</b>	<b>0</b>	<b>0</b>	<b>0</b>	<b>0</b>	<b>0</b>	<b>0</b>
<b>22.</b>	<b>=Ordentliches Ergebnis (18 + 21)</b>	<b>-596.973</b>	<b>-1.712.305</b>	<b>-1.763.860</b>	<b>-1.987.056</b>	<b>-2.048.438</b>	<b>-1.986.513</b>
24.	Außerordentliche Aufwendungen	1	0	0	0	0	0
<b>25.</b>	<b>=Außerordentliches Ergebnis</b>	<b>-1</b>	<b>0</b>	<b>0</b>	<b>0</b>	<b>0</b>	<b>0</b>
<b>26.</b>	<b>=Ergebnis vor Berücksichtigung der internen Leistungsbeziehungen (22 + 25)</b>	<b>-596.974</b>	<b>-1.712.305</b>	<b>-1.763.860</b>	<b>-1.987.056</b>	<b>-2.048.438</b>	<b>-1.986.513</b>
27.	+ Erträge aus internen Leistungsbeziehungen	783	0	0	0	0	0
28.	- Aufwendungen aus internen Leistungsbeziehungen	722.974	0	0	0	0	0
<b>29.</b>	<b>=Gesamtergebnis des Teilhaushalts</b>	<b>-1.319.165</b>	<b>-1.712.305</b>	<b>-1.763.860</b>	<b>-1.987.056</b>	<b>-2.048.438</b>	<b>-1.986.513</b>
<b>Nachrichtlich:</b>							
30.	Nicht zahlungswirksame Erträge	289.862	0	0	0	0	0
31.	Nicht zahlungswirksame Aufwendungen	-384.649	-342.000	-304.000	-230.000	0	0



Kommune  
Produktbereich

Gemeinde  
36

Petershagen/Eggersdorf  
Kinder-, Jugend- und Familienhilfe

**Teilfinanzhaushalt  
Haushaltsjahr 2023  
-in EUR-**

Investitionsmaßnahmen	Ergebnis des Vorvorjahr es 2021	Ansatz des Vorjahres 2022	Ansatz des Haushaltsj ahres 2023	Planung Haushaltsj ahr +1 2024	Planung Haushaltsj ahr +2 2025	Planung Haushaltsj ahr +3 2026	Bisher bereitgeste llt einschl. Sp.2	Gesamtein- / -auszah- lungen	VE fällig 2024	VE fällig 2025	VE fällig 2026
	1	2	3	4	5	6	7	8	9	10	11
<b>Investitionsmaßnahmen oberhalb der festgesetzten Wertgrenzen</b>											
<b>Maßnahme: Erwerb Sachanlagen u.GWG Schulsozialarbeit</b>											
<b>8. Summe der Einzahlungen aus Investitionstätigkeit</b>	<b>0</b>	<b>0</b>	<b>0</b>	<b>0</b>	<b>0</b>	<b>0</b>	<b>0</b>	<b>0</b>	<b>0</b>	<b>0</b>	<b>0</b>
13. Auszahlungen für den Erwerb von übrigem Sachanlagevermögen	0	0	1.500	0	0	0	0	1.500	0	0	0
<b>16. Summe der Auszahlungen aus Investitionstätigkeit</b>	<b>0</b>	<b>0</b>	<b>1.500</b>	<b>0</b>	<b>0</b>	<b>0</b>	<b>0</b>	<b>1.500</b>	<b>0</b>	<b>0</b>	<b>0</b>
<b>17. Saldo aus der Investitionstätigkeit</b>	<b>0</b>	<b>0</b>	<b>-1.500</b>	<b>0</b>	<b>0</b>	<b>0</b>	<b>0</b>	<b>-1.500</b>	<b>0</b>	<b>0</b>	<b>0</b>
<b>Maßnahme: Erwerb Sachanlagen und GWG Giebelspatzen</b>											
1. Einzahlungen aus Investitionszuwendungen	0	18.000	0	0	0	0	0	0	0	0	0
<b>8. Summe der Einzahlungen aus Investitionstätigkeit</b>	<b>0</b>	<b>18.000</b>	<b>0</b>	<b>0</b>	<b>0</b>	<b>0</b>	<b>0</b>	<b>0</b>	<b>0</b>	<b>0</b>	<b>0</b>
13. Auszahlungen für den Erwerb von übrigem Sachanlagevermögen	6.812	36.000	31.000	11.000	6.000	16.000	0	64.000	0	0	0
<b>16. Summe der Auszahlungen aus Investitionstätigkeit</b>	<b>6.812</b>	<b>36.000</b>	<b>31.000</b>	<b>11.000</b>	<b>6.000</b>	<b>16.000</b>	<b>0</b>	<b>64.000</b>	<b>0</b>	<b>0</b>	<b>0</b>
<b>17. Saldo aus der Investitionstätigkeit</b>	<b>-6.812</b>	<b>-18.000</b>	<b>-31.000</b>	<b>-11.000</b>	<b>-6.000</b>	<b>-16.000</b>	<b>0</b>	<b>-64.000</b>	<b>0</b>	<b>0</b>	<b>0</b>
<b>Maßnahme: Erwerb Sachanlagen und GWG Burattino</b>											
<b>8. Summe der Einzahlungen aus Investitionstätigkeit</b>	<b>0</b>	<b>0</b>	<b>0</b>	<b>0</b>	<b>0</b>	<b>0</b>	<b>0</b>	<b>0</b>	<b>0</b>	<b>0</b>	<b>0</b>
13. Auszahlungen für den Erwerb von übrigem Sachanlagevermögen	6.603	61.500	6.500	11.500	6.500	6.500	0	31.000	0	0	0
<b>16. Summe der Auszahlungen aus Investitionstätigkeit</b>	<b>6.603</b>	<b>61.500</b>	<b>6.500</b>	<b>11.500</b>	<b>6.500</b>	<b>6.500</b>	<b>0</b>	<b>31.000</b>	<b>0</b>	<b>0</b>	<b>0</b>
<b>17. Saldo aus der Investitionstätigkeit</b>	<b>-6.603</b>	<b>-61.500</b>	<b>-6.500</b>	<b>-11.500</b>	<b>-6.500</b>	<b>-6.500</b>	<b>0</b>	<b>-31.000</b>	<b>0</b>	<b>0</b>	<b>0</b>
<b>Maßnahme: Investition Wärmepumpe</b>											
<b>8. Summe der Einzahlungen aus Investitionstätigkeit</b>	<b>0</b>	<b>0</b>	<b>0</b>	<b>0</b>	<b>0</b>	<b>0</b>	<b>0</b>	<b>0</b>	<b>0</b>	<b>0</b>	<b>0</b>
9. Auszahlungen für Baumaßnahmen	0	0	196.000	0	0	0	0	196.000	0	0	0
<b>16. Summe der Auszahlungen aus Investitionstätigkeit</b>	<b>0</b>	<b>0</b>	<b>196.000</b>	<b>0</b>	<b>0</b>	<b>0</b>	<b>0</b>	<b>196.000</b>	<b>0</b>	<b>0</b>	<b>0</b>



**Teilfinanzhaushalt  
Haushaltsjahr 2023  
-in EUR-**

Investitionsmaßnahmen	Ergebnis des Vorjahres 2021	Ansatz des Vorjahres 2022	Ansatz des Haushaltsjahres 2023	Planung Haushaltsjahr +1 2024	Planung Haushaltsjahr +2 2025	Planung Haushaltsjahr +3 2026	Bisher bereitgestellt einschl. Sp.2	Gesamtein- / -auszahlungen	VE fällig 2024	VE fällig 2025	VE fällig 2026
	1	2	3	4	5	6	7	8	9	10	11
<b>17. Saldo aus der Investitionstätigkeit</b>	<b>0</b>	<b>0</b>	<b>-196.000</b>	<b>0</b>	<b>0</b>	<b>0</b>	<b>0</b>	<b>-196.000</b>	<b>0</b>	<b>0</b>	<b>0</b>
<b>Maßnahme: Investition PV-Anlage</b>											
<b>8. Summe der Einzahlungen aus Investitionstätigkeit</b>	<b>0</b>	<b>0</b>	<b>0</b>	<b>0</b>	<b>0</b>	<b>0</b>	<b>0</b>	<b>0</b>	<b>0</b>	<b>0</b>	<b>0</b>
9. Auszahlungen für Baumaßnahmen	0	0	82.000	0	0	0	0	82.000	0	0	0
<b>16. Summe der Auszahlungen aus Investitionstätigkeit</b>	<b>0</b>	<b>0</b>	<b>82.000</b>	<b>0</b>	<b>0</b>	<b>0</b>	<b>0</b>	<b>82.000</b>	<b>0</b>	<b>0</b>	<b>0</b>
<b>17. Saldo aus der Investitionstätigkeit</b>	<b>0</b>	<b>0</b>	<b>-82.000</b>	<b>0</b>	<b>0</b>	<b>0</b>	<b>0</b>	<b>-82.000</b>	<b>0</b>	<b>0</b>	<b>0</b>
<b>Maßnahme: Erwerb Sachanlagen und GWG Pffikus</b>											
<b>8. Summe der Einzahlungen aus Investitionstätigkeit</b>	<b>0</b>	<b>0</b>	<b>0</b>	<b>0</b>	<b>0</b>	<b>0</b>	<b>0</b>	<b>0</b>	<b>0</b>	<b>0</b>	<b>0</b>
13. Auszahlungen für den Erwerb von übrigem Sachanlagevermögen	21.763	8.800	17.500	16.000	4.000	21.000	0	58.500	0	0	0
<b>16. Summe der Auszahlungen aus Investitionstätigkeit</b>	<b>21.763</b>	<b>8.800</b>	<b>17.500</b>	<b>16.000</b>	<b>4.000</b>	<b>21.000</b>	<b>0</b>	<b>58.500</b>	<b>0</b>	<b>0</b>	<b>0</b>
<b>17. Saldo aus der Investitionstätigkeit</b>	<b>-21.763</b>	<b>-8.800</b>	<b>-17.500</b>	<b>-16.000</b>	<b>-4.000</b>	<b>-21.000</b>	<b>0</b>	<b>-58.500</b>	<b>0</b>	<b>0</b>	<b>0</b>
<b>Maßnahme: Erwerb Sachanlagen und GWG Hort OT Eggersdorf</b>											
<b>8. Summe der Einzahlungen aus Investitionstätigkeit</b>	<b>0</b>	<b>0</b>	<b>0</b>	<b>0</b>	<b>0</b>	<b>0</b>	<b>0</b>	<b>0</b>	<b>0</b>	<b>0</b>	<b>0</b>
13. Auszahlungen für den Erwerb von übrigem Sachanlagevermögen	14.370	6.000	14.000	13.000	3.000	3.000	0	33.000	0	0	0
<b>16. Summe der Auszahlungen aus Investitionstätigkeit</b>	<b>14.370</b>	<b>6.000</b>	<b>14.000</b>	<b>13.000</b>	<b>3.000</b>	<b>3.000</b>	<b>0</b>	<b>33.000</b>	<b>0</b>	<b>0</b>	<b>0</b>
<b>17. Saldo aus der Investitionstätigkeit</b>	<b>-14.370</b>	<b>-6.000</b>	<b>-14.000</b>	<b>-13.000</b>	<b>-3.000</b>	<b>-3.000</b>	<b>0</b>	<b>-33.000</b>	<b>0</b>	<b>0</b>	<b>0</b>
<b>Maßnahme: Erwerb Sachanlagen und GWG Hort OT Petershagen</b>											
<b>8. Summe der Einzahlungen aus Investitionstätigkeit</b>	<b>0</b>	<b>0</b>	<b>0</b>	<b>0</b>	<b>0</b>	<b>0</b>	<b>0</b>	<b>0</b>	<b>0</b>	<b>0</b>	<b>0</b>
13. Auszahlungen für den Erwerb von übrigem Sachanlagevermögen	9.896	13.300	25.700	56.500	8.500	3.500	0	94.200	0	0	0
<b>16. Summe der Auszahlungen aus Investitionstätigkeit</b>	<b>9.896</b>	<b>13.300</b>	<b>25.700</b>	<b>56.500</b>	<b>8.500</b>	<b>3.500</b>	<b>0</b>	<b>94.200</b>	<b>0</b>	<b>0</b>	<b>0</b>
<b>17. Saldo aus der Investitionstätigkeit</b>	<b>-9.896</b>	<b>-13.300</b>	<b>-25.700</b>	<b>-56.500</b>	<b>-8.500</b>	<b>-3.500</b>	<b>0</b>	<b>-94.200</b>	<b>0</b>	<b>0</b>	<b>0</b>



Kommune  
Produktbereich

Gemeinde  
36

Petershagen/Eggersdorf  
Kinder-, Jugend- und Familienhilfe

**Teilfinanzhaushalt  
Haushaltsjahr 2023  
-in EUR-**

Investitionsmaßnahmen	Ergebnis des Vorvorjahr es 2021	Ansatz des Vorjahres 2022	Ansatz des Haushaltsj ahres 2023	Planung Haushaltsj ahr +1 2024	Planung Haushaltsj ahr +2 2025	Planung Haushaltsj ahr +3 2026	Bisher bereitgeste llt einschl. Sp.2	Gesamtein- / -auszah- lungen	VE fällig 2024	VE fällig 2025	VE fällig 2026
	1	2	3	4	5	6	7	8	9	10	11
<b>Maßnahme: Investition Neubau Hort OT Petershagen</b>											
<b>8. Summe der Einzahlungen aus Investitionstätigkeit</b>	<b>0</b>	<b>0</b>	<b>0</b>	<b>0</b>	<b>0</b>	<b>0</b>	<b>0</b>	<b>0</b>	<b>0</b>	<b>0</b>	<b>0</b>
13. Auszahlungen für den Erwerb von übrigem Sachanlagevermögen	0	0	0	2.000	0	0	0	2.000	0	0	0
<b>16. Summe der Auszahlungen aus Investitionstätigkeit</b>	<b>0</b>	<b>0</b>	<b>0</b>	<b>2.000</b>	<b>0</b>	<b>0</b>	<b>0</b>	<b>2.000</b>	<b>0</b>	<b>0</b>	<b>0</b>
<b>17. Saldo aus der Investitionstätigkeit</b>	<b>0</b>	<b>0</b>	<b>0</b>	<b>-2.000</b>	<b>0</b>	<b>0</b>	<b>0</b>	<b>-2.000</b>	<b>0</b>	<b>0</b>	<b>0</b>
<b>Maßnahme: Erwerb Sachanlagen und GWG Jugendclub</b>											
<b>8. Summe der Einzahlungen aus Investitionstätigkeit</b>	<b>0</b>	<b>0</b>	<b>0</b>	<b>0</b>	<b>0</b>	<b>0</b>	<b>0</b>	<b>0</b>	<b>0</b>	<b>0</b>	<b>0</b>
13. Auszahlungen für den Erwerb von übrigem Sachanlagevermögen	1.153	0	1.000	0	0	0	0	1.000	0	0	0
<b>16. Summe der Auszahlungen aus Investitionstätigkeit</b>	<b>1.153</b>	<b>0</b>	<b>1.000</b>	<b>0</b>	<b>0</b>	<b>0</b>	<b>0</b>	<b>1.000</b>	<b>0</b>	<b>0</b>	<b>0</b>
<b>17. Saldo aus der Investitionstätigkeit</b>	<b>-1.153</b>	<b>0</b>	<b>-1.000</b>	<b>0</b>	<b>0</b>	<b>0</b>	<b>0</b>	<b>-1.000</b>	<b>0</b>	<b>0</b>	<b>0</b>



**Teilergebnishaushalt  
Haushaltsjahr 2023  
-in EUR-**

Aufwands- und Ertragsarten		Ergebnis des Vorjahres	Ansatz des Vorjahres	Ansatz des Haushaltsjahres	Planung Haushaltsjahr +1	Planung Haushaltsjahr +2	Planung Haushaltsjahr +3
		2021	2022	2023	2024	2025	2026
		1	2	3	4	5	6
2.	Zuwendungen und allgemeine Umlagen	10.346	10.300	10.273	9.476	9.475	9.475
5.	Privatrechtliche Leistungsentgelte	16.254	24.400	24.300	24.300	24.300	24.300
7.	Sonstige ordentliche Erträge	1.645	0	1.626	1.626	1.626	1.626
<b>10.</b>	<b>=Erträge aus laufender Verwaltungstätigkeit</b>	<b>28.244</b>	<b>34.700</b>	<b>36.199</b>	<b>35.402</b>	<b>35.401</b>	<b>35.401</b>
13.	Aufwendungen für Sach- und Dienstleistungen	868	5.200	32.300	32.300	2.300	2.300
14.	Abschreibungen	13.819	13.800	13.730	12.760	12.760	12.760
15.	Transferaufwendungen	5.500	7.500	7.500	7.500	7.500	7.500
16.	Sonstige ordentliche Aufwendungen	0	500	0	0	0	0
<b>17.</b>	<b>=Aufwendungen aus laufender Verwaltungstätigkeit</b>	<b>20.187</b>	<b>27.000</b>	<b>53.530</b>	<b>52.560</b>	<b>22.560</b>	<b>22.560</b>
<b>18.</b>	<b>=Ergebnis der laufenden Verwaltungstätigkeit (10 ./.</b> <b>17)</b>	<b>8.058</b>	<b>7.700</b>	<b>-17.331</b>	<b>-17.158</b>	<b>12.841</b>	<b>12.841</b>
<b>21.</b>	<b>=Finanzergebnis (19 ./.</b> <b>20)</b>	<b>0</b>	<b>0</b>	<b>0</b>	<b>0</b>	<b>0</b>	<b>0</b>
<b>22.</b>	<b>=Ordentliches Ergebnis (18 + 21)</b>	<b>8.058</b>	<b>7.700</b>	<b>-17.331</b>	<b>-17.158</b>	<b>12.841</b>	<b>12.841</b>
<b>25.</b>	<b>=Außerordentliches Ergebnis</b>	<b>0</b>	<b>0</b>	<b>0</b>	<b>0</b>	<b>0</b>	<b>0</b>
<b>26.</b>	<b>=Ergebnis vor Berücksichtigung der internen Leistungsbeziehungen (22 + 25)</b>	<b>8.058</b>	<b>7.700</b>	<b>-17.331</b>	<b>-17.158</b>	<b>12.841</b>	<b>12.841</b>
28.	- Aufwendungen aus internen Leistungsbeziehungen	1.257	0	0	0	0	0
<b>29.</b>	<b>=Gesamtergebnis des Teilhaushalts</b>	<b>6.800</b>	<b>7.700</b>	<b>-17.331</b>	<b>-17.158</b>	<b>12.841</b>	<b>12.841</b>
<b>Nachrichtlich:</b>							
30.	Nicht zahlungswirksame Erträge	19	0	0	0	0	0
31.	Nicht zahlungswirksame Aufwendungen	-282	0	0	0	0	0





Kommune	Gemeinde	Petershagen/Eggersdorf
Produktbereich	36	Kinder-, Jugend- und Familienhilfe
Produktgruppe	362	Jugendarbeit
Produkt	36201	Jugendförderung an freie Träger

#### **Produktbeschreibung**

Maßnahmen der Kinder- und Jugendförderung freier Träger (Musikschule "H. Distler", Stephanus Stiftung);  
Fonds Jugendarbeit

#### **Gesetzliche Grundlage**

Ortsrecht, Verwaltungsregelungen

#### **Produktziele**

Unterstützung von Maßnahmen zur Förderung der allgemeinen, politischen, kulturellen und sozialen Bildung;  
Förderung der Entwicklung und Integration junger Menschen;  
Unterstützung von Angeboten zur sinnvollen Freizeitgestaltung

#### **Zielgruppen**

Einwohner/Innen, insbesondere Kinder und Jugendliche

#### **Wichtigste Leistungsbestandteile des Produktes**

Bereitstellung finanzieller Mittel für einen Fonds "Kinder- und Jugendarbeit";  
Bereitstellung finanzieller Mittel für die Arbeit der Musikschule "Hugo Distler" mit Kindern aus unserer Gemeinde;  
Vermietung des Objekts Dorfstr. 31-33 Petershagen an den Träger "Stephanus Stiftung";  
Erhaltung und Bewirtschaftung des öffentlichen Spielplatzes auf dem Grundstück Dorfstr. 31-33 Petershagen

#### **Kennzahlen**

keine

Kommune                      Gemeinde                      Petershagen/Eggersdorf  
Produktbereich              36                              Kinder-, Jugend- und Familienhilfe  
Produktgruppe              362                            Jugendarbeit  
Produkt                        36201                        Jugendförderung an freie Träger



<b>Teilergebnishaushalt Haushaltsjahr 2023 -in EUR-</b>							
<b>Aufwands- und Ertragsarten</b>		<b>Ergebnis des Vorvorjahres</b>	<b>Ansatz des Vorjahres</b>	<b>Ansatz des Haushaltsja hres</b>	<b>Planung Haushaltsja hr +1 2024</b>	<b>Planung Haushaltsja hr +2 2025</b>	<b>Planung Haushaltsja hr +3 2026</b>
		<b>2021</b>	<b>2022</b>	<b>2023</b>	<b>4</b>	<b>5</b>	<b>6</b>
2.	Zuwendungen und allgemeine Umlagen	10.346	10.300	10.273	9.476	9.475	9.475
5.	Privatrechtliche Leistungsentgelte	16.254	24.400	24.300	24.300	24.300	24.300
7.	Sonstige ordentliche Erträge	1.645	0	1.626	1.626	1.626	1.626
<b>10.</b>	<b>=Erträge aus laufender Verwaltungstätigkeit</b>	<b>28.244</b>	<b>34.700</b>	<b>36.199</b>	<b>35.402</b>	<b>35.401</b>	<b>35.401</b>
13.	Aufwendungen für Sach- und Dienstleistungen	868	5.200	32.300	32.300	2.300	2.300
14.	Abschreibungen	13.819	13.800	13.730	12.760	12.760	12.760
15.	Transferaufwendungen	5.500	7.500	7.500	7.500	7.500	7.500
16.	Sonstige ordentliche Aufwendungen	0	500	0	0	0	0
<b>17.</b>	<b>=Aufwendungen aus laufender Verwaltungstätigkeit</b>	<b>20.187</b>	<b>27.000</b>	<b>53.530</b>	<b>52.560</b>	<b>22.560</b>	<b>22.560</b>
<b>18.</b>	<b>=Ergebnis der laufenden Verwaltungstätigkeit (10 ./.</b> <b>17)</b>	<b>8.058</b>	<b>7.700</b>	<b>-17.331</b>	<b>-17.158</b>	<b>12.841</b>	<b>12.841</b>
<b>21.</b>	<b>=Finanzergebnis (19 ./.</b> <b>20)</b>	<b>0</b>	<b>0</b>	<b>0</b>	<b>0</b>	<b>0</b>	<b>0</b>
<b>22.</b>	<b>=Ordentliches Ergebnis (18 + 21)</b>	<b>8.058</b>	<b>7.700</b>	<b>-17.331</b>	<b>-17.158</b>	<b>12.841</b>	<b>12.841</b>
<b>25.</b>	<b>=Außerordentliches Ergebnis</b>	<b>0</b>	<b>0</b>	<b>0</b>	<b>0</b>	<b>0</b>	<b>0</b>
<b>26.</b>	<b>=Ergebnis vor Berücksichtigung der internen Leistungsbeziehungen (22 + 25)</b>	<b>8.058</b>	<b>7.700</b>	<b>-17.331</b>	<b>-17.158</b>	<b>12.841</b>	<b>12.841</b>
28.	- Aufwendungen aus internen Leistungsbeziehungen	1.257	0	0	0	0	0
<b>29.</b>	<b>=Gesamtergebnis des Teilhaushalts</b>	<b>6.800</b>	<b>7.700</b>	<b>-17.331</b>	<b>-17.158</b>	<b>12.841</b>	<b>12.841</b>
<b>Nachrichtlich:</b>							
30.	Nicht zahlungswirksame Erträge	19	0	0	0	0	0
31.	Nicht zahlungswirksame Aufwendungen	-282	0	0	0	0	0



Kommune Petershagen/Eggersdorf  
 Produktbereich 36 Kinder-, Jugend- und Familienhilfe  
 Produktgruppe 363 Sonstige Leistungen der Kinder-, Jugend- und Familienhilfe

**Teilergebnishaushalt  
 Haushaltsjahr 2023  
 -in EUR-**

Aufwands- und Ertragsarten		Ergebnis des Vorjahres	Ansatz des Vorjahres	Ansatz des Haushaltsjahres	Planung Haushaltsjahr +1	Planung Haushaltsjahr +2	Planung Haushaltsjahr +3
		2021	2022	2023	2024	2025	2026
		1	2	3	4	5	6
2.	Zuwendungen und allgemeine Umlagen	14.984	22.400	22.500	22.500	22.500	22.500
<b>10.</b>	<b>= Erträge aus laufender Verwaltungstätigkeit</b>	<b>14.984</b>	<b>22.400</b>	<b>22.500</b>	<b>22.500</b>	<b>22.500</b>	<b>22.500</b>
11.	Personalaufwendungen	65.561	98.200	106.200	107.800	109.400	111.000
13.	Aufwendungen für Sach- und Dienstleistungen	2.247	5.300	5.800	5.800	5.800	5.800
14.	Abschreibungen	617	0	300	300	300	300
16.	Sonstige ordentliche Aufwendungen	1.527	2.100	2.600	2.600	2.600	2.600
<b>17.</b>	<b>= Aufwendungen aus laufender Verwaltungstätigkeit</b>	<b>69.952</b>	<b>105.600</b>	<b>114.900</b>	<b>116.500</b>	<b>118.100</b>	<b>119.700</b>
<b>18.</b>	<b>= Ergebnis der laufenden Verwaltungstätigkeit (10 ./.</b> <b>17)</b>	<b>-54.967</b>	<b>-83.200</b>	<b>-92.400</b>	<b>-94.000</b>	<b>-95.600</b>	<b>-97.200</b>
<b>21.</b>	<b>= Finanzergebnis (19 ./.</b> <b>20)</b>	<b>0</b>	<b>0</b>	<b>0</b>	<b>0</b>	<b>0</b>	<b>0</b>
<b>22.</b>	<b>= Ordentliches Ergebnis (18 + 21)</b>	<b>-54.967</b>	<b>-83.200</b>	<b>-92.400</b>	<b>-94.000</b>	<b>-95.600</b>	<b>-97.200</b>
<b>25.</b>	<b>= Außerordentliches Ergebnis</b>	<b>0</b>	<b>0</b>	<b>0</b>	<b>0</b>	<b>0</b>	<b>0</b>
<b>26.</b>	<b>= Ergebnis vor Berücksichtigung der internen Leistungsbeziehungen (22 + 25)</b>	<b>-54.967</b>	<b>-83.200</b>	<b>-92.400</b>	<b>-94.000</b>	<b>-95.600</b>	<b>-97.200</b>
27.	+ Erträge aus internen Leistungsbeziehungen	220	0	0	0	0	0
<b>29.</b>	<b>= Gesamtergebnis des Teilhaushalts</b>	<b>-54.747</b>	<b>-83.200</b>	<b>-92.400</b>	<b>-94.000</b>	<b>-95.600</b>	<b>-97.200</b>
<b>Nachrichtlich:</b>							
31.	Nicht zahlungswirksame Aufwendungen	958	0	0	0	0	0

Kommune Petershagen/Eggersdorf  
 Produktbereich 36 Kinder-, Jugend- und Familienhilfe  
 Produktgruppe 363 Sonstige Leistungen der Kinder-, Jugend- und Familienhilfe



**Teilfinanzhaushalt  
 Haushaltsjahr 2023  
 -in EUR-**

Investitionsmaßnahmen	Ergebnis des Vorjahres 2021	Ansatz des Vorjahres 2022	Ansatz des Haushaltsjahres 2023	Planung Haushaltsjahr +1 2024	Planung Haushaltsjahr +2 2025	Planung Haushaltsjahr +3 2026	Bisher bereitgestellt einschl. Sp.2	Gesamtein- / -auszahlungen	VE fällig 2024	VE fällig 2025	VE fällig 2026
	1	2	3	4	5	6	7	8	9	10	11
<b>Investitionsmaßnahmen oberhalb der festgesetzten Wertgrenzen</b>											
<b>Maßnahme: Erwerb Sachanlagen u.GWG Schulsozialarbeit</b>											
<b>8. Summe der Einzahlungen aus Investitionstätigkeit</b>	<b>0</b>	<b>0</b>	<b>0</b>	<b>0</b>	<b>0</b>	<b>0</b>	<b>0</b>	<b>0</b>	<b>0</b>	<b>0</b>	<b>0</b>
13. Auszahlungen für den Erwerb von übrigem Sachanlagevermögen	0	0	1.500	0	0	0	0	1.500	0	0	0
<b>16. Summe der Auszahlungen aus Investitionstätigkeit</b>	<b>0</b>	<b>0</b>	<b>1.500</b>	<b>0</b>	<b>0</b>	<b>0</b>	<b>0</b>	<b>1.500</b>	<b>0</b>	<b>0</b>	<b>0</b>
<b>17. Saldo aus der Investitionstätigkeit</b>	<b>0</b>	<b>0</b>	<b>-1.500</b>	<b>0</b>	<b>0</b>	<b>0</b>	<b>0</b>	<b>-1.500</b>	<b>0</b>	<b>0</b>	<b>0</b>



Kommune	Gemeinde	Petershagen/Eggersdorf
Produktbereich	36	Kinder-, Jugend- und Familienhilfe
Produktgruppe	363	Sonstige Leistungen der Kinder-, Jugend- und Familienhilfe
Produkt	36301	Schul-/Jugendsozialarbeit

#### **Produktbeschreibung**

Schul- und Jugendsozialarbeit in Grundschulen der Gemeinde;  
Freie Kinder- und Jugendarbeit

#### **Gesetzliche Grundlage**

Landesrecht, Ortsrecht,  
Verwaltungsregelungen

#### **Produktziele**

Persönlichkeitsentwicklung von Kindern und Jugendlichen;  
Umsetzung von Beratungsangeboten für relevante Zielgruppen;  
Stärkung sozialer Kompetenzen;  
Vermeidung von Konflikten und Konfliktbewältigung durch Prävention;  
Motivation zum Erreichen von Lernzielen

#### **Zielgruppen**

Kinder und Jugendliche

#### **Wichtigste Leistungsbestandteile des Produktes**

Betreuung, Hilfe und Unterstützung für Kinder an kommunalen Grundschulen;  
Entwicklung von Konzepten und Angeboten (Projekte);  
Konfliktbewältigung;  
Zusammenarbeit mit Lehrern, Erziehern und Eltern

#### **Kennzahlen**

keine

Kommune                      Gemeinde                      Petershagen/Eggersdorf  
Produktbereich              36                              Kinder-, Jugend- und Familienhilfe  
Produktgruppe              363                            Sonstige Leistungen der Kinder-, Jugend- und Familienhilfe  
Produkt                        36301                        Schul-/Jugendsozialarbeit



<b>Teilergebnishaushalt Haushaltsjahr 2023 -in EUR-</b>							
<b>Aufwands- und Ertragsarten</b>		<b>Ergebnis des Vorvorjahres  2021</b>	<b>Ansatz des Vorjahres  2022</b>	<b>Ansatz des Haushaltsja hres  2023</b>	<b>Planung Haushaltsja hr +1 2024</b>	<b>Planung Haushaltsja hr +2 2025</b>	<b>Planung Haushaltsja hr +3 2026</b>
		1	2	3	4	5	6
2.	Zuwendungen und allgemeine Umlagen	14.984	22.400	22.500	22.500	22.500	22.500
<b>10.</b>	<b>=Erträge aus laufender Verwaltungstätigkeit</b>	<b>14.984</b>	<b>22.400</b>	<b>22.500</b>	<b>22.500</b>	<b>22.500</b>	<b>22.500</b>
11.	Personalaufwendungen	65.561	98.200	106.200	107.800	109.400	111.000
13.	Aufwendungen für Sach- und Dienstleistungen	2.247	5.300	5.800	5.800	5.800	5.800
14.	Abschreibungen	617	0	300	300	300	300
16.	Sonstige ordentliche Aufwendungen	1.527	2.100	2.600	2.600	2.600	2.600
<b>17.</b>	<b>=Aufwendungen aus laufender Verwaltungstätigkeit</b>	<b>69.952</b>	<b>105.600</b>	<b>114.900</b>	<b>116.500</b>	<b>118.100</b>	<b>119.700</b>
<b>18.</b>	<b>=Ergebnis der laufenden Verwaltungstätigkeit (10 ./.</b> <b>17)</b>	<b>-54.967</b>	<b>-83.200</b>	<b>-92.400</b>	<b>-94.000</b>	<b>-95.600</b>	<b>-97.200</b>
<b>21.</b>	<b>=Finanzergebnis (19 ./.</b> <b>20)</b>	<b>0</b>	<b>0</b>	<b>0</b>	<b>0</b>	<b>0</b>	<b>0</b>
<b>22.</b>	<b>=Ordentliches Ergebnis (18 + 21)</b>	<b>-54.967</b>	<b>-83.200</b>	<b>-92.400</b>	<b>-94.000</b>	<b>-95.600</b>	<b>-97.200</b>
<b>25.</b>	<b>=Außerordentliches Ergebnis</b>	<b>0</b>	<b>0</b>	<b>0</b>	<b>0</b>	<b>0</b>	<b>0</b>
<b>26.</b>	<b>=Ergebnis vor Berücksichtigung der internen Leistungsbeziehungen (22 + 25)</b>	<b>-54.967</b>	<b>-83.200</b>	<b>-92.400</b>	<b>-94.000</b>	<b>-95.600</b>	<b>-97.200</b>
27.	+ Erträge aus internen Leistungsbeziehungen	220	0	0	0	0	0
<b>29.</b>	<b>=Gesamtergebnis des Teilhaushalts</b>	<b>-54.747</b>	<b>-83.200</b>	<b>-92.400</b>	<b>-94.000</b>	<b>-95.600</b>	<b>-97.200</b>
<b>Nachrichtlich:</b>							
31.	Nicht zahlungswirksame Aufwendungen	958	0	0	0	0	0



Kommune	Gemeinde	Petershagen/Eggersdorf
Produktbereich	36	Kinder-, Jugend- und Familienhilfe
Produktgruppe	363	Sonstige Leistungen der Kinder-, Jugend- und Familienhilfe
Produkt	36301	Schul-/Jugendsozialarbeit

**Teilfinanzhaushalt  
Haushaltsjahr 2023  
-in EUR-**

Investitionsmaßnahmen	Ergebnis des Vorjahres 2021	Ansatz des Vorjahres 2022	Ansatz des Haushaltsjahres 2023	Planung Haushaltsjahr +1 2024	Planung Haushaltsjahr +2 2025	Planung Haushaltsjahr +3 2026	Bisher bereitgestellt einschl. Sp.2	Gesamtein-/ -auszahlungen	VE fällig 2024	VE fällig 2025	VE fällig 2026
	1	2	3	4	5	6	7	8	9	10	11
<b>Investitionsmaßnahmen oberhalb der festgesetzten Wertgrenzen</b>											
<b>Maßnahme: Erwerb Sachanlagen u.GWG Schulsozialarbeit</b>											
<b>8. Summe der Einzahlungen aus Investitionstätigkeit</b>	<b>0</b>	<b>0</b>	<b>0</b>	<b>0</b>	<b>0</b>	<b>0</b>	<b>0</b>	<b>0</b>	<b>0</b>	<b>0</b>	<b>0</b>
13. Auszahlungen für den Erwerb von übrigem Sachanlagevermögen	0	0	1.500	0	0	0	0	1.500	0	0	0
<b>16. Summe der Auszahlungen aus Investitionstätigkeit</b>	<b>0</b>	<b>0</b>	<b>1.500</b>	<b>0</b>	<b>0</b>	<b>0</b>	<b>0</b>	<b>1.500</b>	<b>0</b>	<b>0</b>	<b>0</b>
<b>17. Saldo aus der Investitionstätigkeit</b>	<b>0</b>	<b>0</b>	<b>-1.500</b>	<b>0</b>	<b>0</b>	<b>0</b>	<b>0</b>	<b>-1.500</b>	<b>0</b>	<b>0</b>	<b>0</b>



<b>Teilergebnishaushalt Haushaltsjahr 2023 -in EUR-</b>							
<b>Aufwands- und Ertragsarten</b>		<b>Ergebnis des Vorvorjahres  2021</b>	<b>Ansatz des Vorjahres  2022</b>	<b>Ansatz des Haushaltsja hres  2023</b>	<b>Planung Haushaltsja hr +1 2024</b>	<b>Planung Haushaltsja hr +2 2025</b>	<b>Planung Haushaltsja hr +3 2026</b>
		1	2	3	4	5	6
2.	Zuwendungen und allgemeine Umlagen	4.047.309	4.315.450	5.044.781	5.118.781	5.182.880	5.259.580
4.	Öffentlich-rechtliche Leistungsentgelte	934.106	871.500	925.206	925.181	925.181	925.178
6.	Kostenerstattungen und Kostenumlagen	19.352	49.000	0	0	0	0
7.	Sonstige ordentliche Erträge	822.819	274.200	362.822	378.022	381.522	382.222
<b>10.</b>	<b>=Erträge aus laufender Verwaltungstätigkeit</b>	<b>5.823.586</b>	<b>5.510.150</b>	<b>6.332.809</b>	<b>6.421.984</b>	<b>6.489.583</b>	<b>6.566.980</b>
11.	Personalaufwendungen	4.658.371	5.331.700	6.085.900	6.178.600	6.273.000	6.368.400
13.	Aufwendungen für Sach- und Dienstleistungen	617.513	520.800	647.000	631.200	671.200	585.700
14.	Abschreibungen	227.563	206.055	198.995	217.394	218.281	218.332
15.	Transferaufwendungen	609.861	621.400	702.900	761.400	774.300	774.300
16.	Sonstige ordentliche Aufwendungen	160.686	331.300	152.900	306.200	311.500	311.500
<b>17.</b>	<b>=Aufwendungen aus laufender Verwaltungstätigkeit</b>	<b>6.273.994</b>	<b>7.011.255</b>	<b>7.787.695</b>	<b>8.094.794</b>	<b>8.248.281</b>	<b>8.258.232</b>
<b>18.</b>	<b>=Ergebnis der laufenden Verwaltungstätigkeit (10 ./.</b> <b>17)</b>	<b>-450.408</b>	<b>-1.501.105</b>	<b>-1.454.886</b>	<b>-1.672.810</b>	<b>-1.758.698</b>	<b>-1.691.252</b>
<b>21.</b>	<b>=Finanzergebnis (19 ./.</b> <b>20)</b>	<b>0</b>	<b>0</b>	<b>0</b>	<b>0</b>	<b>0</b>	<b>0</b>
<b>22.</b>	<b>=Ordentliches Ergebnis (18 + 21)</b>	<b>-450.408</b>	<b>-1.501.105</b>	<b>-1.454.886</b>	<b>-1.672.810</b>	<b>-1.758.698</b>	<b>-1.691.252</b>
24.	Außerordentliche Aufwendungen	1	0	0	0	0	0
<b>25.</b>	<b>=Außerordentliches Ergebnis</b>	<b>-1</b>	<b>0</b>	<b>0</b>	<b>0</b>	<b>0</b>	<b>0</b>
<b>26.</b>	<b>=Ergebnis vor Berücksichtigung der internen Leistungsbeziehungen (22 + 25)</b>	<b>-450.409</b>	<b>-1.501.105</b>	<b>-1.454.886</b>	<b>-1.672.810</b>	<b>-1.758.698</b>	<b>-1.691.252</b>
27.	+ Erträge aus internen Leistungsbeziehungen	563	0	0	0	0	0
28.	- Aufwendungen aus internen Leistungsbeziehungen	717.532	0	0	0	0	0
<b>29.</b>	<b>=Gesamtergebnis des Teilhaushalts</b>	<b>-1.167.378</b>	<b>-1.501.105</b>	<b>-1.454.886</b>	<b>-1.672.810</b>	<b>-1.758.698</b>	<b>-1.691.252</b>
<b>Nachrichtlich:</b>							
30.	Nicht zahlungswirksame Erträge	289.843	0	0	0	0	0
31.	Nicht zahlungswirksame Aufwendungen	-385.469	-342.000	-304.000	-230.000	0	0





Kommune  
Produktbereich  
Produktgruppe

Gemeinde  
36  
365

Petershagen/Eggersdorf  
Kinder-, Jugend- und Familienhilfe  
Tageseinrichtungen für Kinder

**Teilfinanzhaushalt  
Haushaltsjahr 2023  
-in EUR-**

Investitionsmaßnahmen	Ergebnis des Vorjahres 2021	Ansatz des Vorjahres 2022	Ansatz des Haushaltsjahres 2023	Planung Haushaltsjahr +1 2024	Planung Haushaltsjahr +2 2025	Planung Haushaltsjahr +3 2026	Bisher bereitgestellt einschl. Sp.2	Gesamtein- / -auszahlungen	VE fällig 2024	VE fällig 2025	VE fällig 2026
	1	2	3	4	5	6	7	8	9	10	11
<b>Investitionsmaßnahmen oberhalb der festgesetzten Wertgrenzen</b>											
<b>Maßnahme: Erwerb Sachanlagen und GWG Giebelspatzen</b>											
1. Einzahlungen aus Investitionszuwendungen	0	18.000	0	0	0	0	0	0	0	0	0
<b>8. Summe der Einzahlungen aus Investitionstätigkeit</b>	<b>0</b>	<b>18.000</b>	<b>0</b>	<b>0</b>	<b>0</b>	<b>0</b>	<b>0</b>	<b>0</b>	<b>0</b>	<b>0</b>	<b>0</b>
13. Auszahlungen für den Erwerb von übrigem Sachanlagevermögen	6.812	36.000	31.000	11.000	6.000	16.000	0	64.000	0	0	0
<b>16. Summe der Auszahlungen aus Investitionstätigkeit</b>	<b>6.812</b>	<b>36.000</b>	<b>31.000</b>	<b>11.000</b>	<b>6.000</b>	<b>16.000</b>	<b>0</b>	<b>64.000</b>	<b>0</b>	<b>0</b>	<b>0</b>
<b>17. Saldo aus der Investitionstätigkeit</b>	<b>-6.812</b>	<b>-18.000</b>	<b>-31.000</b>	<b>-11.000</b>	<b>-6.000</b>	<b>-16.000</b>	<b>0</b>	<b>-64.000</b>	<b>0</b>	<b>0</b>	<b>0</b>
<b>Maßnahme: Erwerb Sachanlagen und GWG Burattino</b>											
<b>8. Summe der Einzahlungen aus Investitionstätigkeit</b>	<b>0</b>	<b>0</b>	<b>0</b>	<b>0</b>	<b>0</b>	<b>0</b>	<b>0</b>	<b>0</b>	<b>0</b>	<b>0</b>	<b>0</b>
13. Auszahlungen für den Erwerb von übrigem Sachanlagevermögen	6.603	61.500	6.500	11.500	6.500	6.500	0	31.000	0	0	0
<b>16. Summe der Auszahlungen aus Investitionstätigkeit</b>	<b>6.603</b>	<b>61.500</b>	<b>6.500</b>	<b>11.500</b>	<b>6.500</b>	<b>6.500</b>	<b>0</b>	<b>31.000</b>	<b>0</b>	<b>0</b>	<b>0</b>
<b>17. Saldo aus der Investitionstätigkeit</b>	<b>-6.603</b>	<b>-61.500</b>	<b>-6.500</b>	<b>-11.500</b>	<b>-6.500</b>	<b>-6.500</b>	<b>0</b>	<b>-31.000</b>	<b>0</b>	<b>0</b>	<b>0</b>
<b>Maßnahme: Investition Wärmepumpe</b>											
<b>8. Summe der Einzahlungen aus Investitionstätigkeit</b>	<b>0</b>	<b>0</b>	<b>0</b>	<b>0</b>	<b>0</b>	<b>0</b>	<b>0</b>	<b>0</b>	<b>0</b>	<b>0</b>	<b>0</b>
9. Auszahlungen für Baumaßnahmen	0	0	196.000	0	0	0	0	196.000	0	0	0
<b>16. Summe der Auszahlungen aus Investitionstätigkeit</b>	<b>0</b>	<b>0</b>	<b>196.000</b>	<b>0</b>	<b>0</b>	<b>0</b>	<b>0</b>	<b>196.000</b>	<b>0</b>	<b>0</b>	<b>0</b>
<b>17. Saldo aus der Investitionstätigkeit</b>	<b>0</b>	<b>0</b>	<b>-196.000</b>	<b>0</b>	<b>0</b>	<b>0</b>	<b>0</b>	<b>-196.000</b>	<b>0</b>	<b>0</b>	<b>0</b>
<b>Maßnahme: Investition PV-Anlage</b>											
<b>8. Summe der Einzahlungen aus Investitionstätigkeit</b>	<b>0</b>	<b>0</b>	<b>0</b>	<b>0</b>	<b>0</b>	<b>0</b>	<b>0</b>	<b>0</b>	<b>0</b>	<b>0</b>	<b>0</b>
9. Auszahlungen für Baumaßnahmen	0	0	82.000	0	0	0	0	82.000	0	0	0
<b>16. Summe der Auszahlungen aus Investitionstätigkeit</b>	<b>0</b>	<b>0</b>	<b>82.000</b>	<b>0</b>	<b>0</b>	<b>0</b>	<b>0</b>	<b>82.000</b>	<b>0</b>	<b>0</b>	<b>0</b>
<b>17. Saldo aus der Investitionstätigkeit</b>	<b>0</b>	<b>0</b>	<b>-82.000</b>	<b>0</b>	<b>0</b>	<b>0</b>	<b>0</b>	<b>-82.000</b>	<b>0</b>	<b>0</b>	<b>0</b>



**Teilfinanzhaushalt  
Haushaltsjahr 2023  
-in EUR-**

Investitionsmaßnahmen		Ergebnis des Vorjahres 2021	Ansatz des Vorjahres 2022	Ansatz des Haushaltsjahres 2023	Planung Haushaltsjahr +1 2024	Planung Haushaltsjahr +2 2025	Planung Haushaltsjahr +3 2026	Bisher bereitgestellt einschl. Sp.2	Gesamtein-/ -auszahlungen	VE fällig 2024	VE fällig 2025	VE fällig 2026
		1	2	3	4	5	6	7	8	9	10	11
<b>Maßnahme: Erwerb Sachanlagen und GWG Pffiffikus</b>												
8.	<b>Summe der Einzahlungen aus Investitionstätigkeit</b>	0	0	0	0	0	0	0	0	0	0	0
13.	Auszahlungen für den Erwerb von übrigem Sachanlagevermögen	21.763	8.800	17.500	16.000	4.000	21.000	0	58.500	0	0	0
16.	<b>Summe der Auszahlungen aus Investitionstätigkeit</b>	<b>21.763</b>	<b>8.800</b>	<b>17.500</b>	<b>16.000</b>	<b>4.000</b>	<b>21.000</b>	<b>0</b>	<b>58.500</b>	<b>0</b>	<b>0</b>	<b>0</b>
17.	<b>Saldo aus der Investitionstätigkeit</b>	<b>-21.763</b>	<b>-8.800</b>	<b>-17.500</b>	<b>-16.000</b>	<b>-4.000</b>	<b>-21.000</b>	<b>0</b>	<b>-58.500</b>	<b>0</b>	<b>0</b>	<b>0</b>
<b>Maßnahme: Erwerb Sachanlagen und GWG Hort OT Eggersdorf</b>												
8.	<b>Summe der Einzahlungen aus Investitionstätigkeit</b>	0	0	0	0	0	0	0	0	0	0	0
13.	Auszahlungen für den Erwerb von übrigem Sachanlagevermögen	14.370	6.000	14.000	13.000	3.000	3.000	0	33.000	0	0	0
16.	<b>Summe der Auszahlungen aus Investitionstätigkeit</b>	<b>14.370</b>	<b>6.000</b>	<b>14.000</b>	<b>13.000</b>	<b>3.000</b>	<b>3.000</b>	<b>0</b>	<b>33.000</b>	<b>0</b>	<b>0</b>	<b>0</b>
17.	<b>Saldo aus der Investitionstätigkeit</b>	<b>-14.370</b>	<b>-6.000</b>	<b>-14.000</b>	<b>-13.000</b>	<b>-3.000</b>	<b>-3.000</b>	<b>0</b>	<b>-33.000</b>	<b>0</b>	<b>0</b>	<b>0</b>
<b>Maßnahme: Erwerb Sachanlagen und GWG Hort OT Petershagen</b>												
8.	<b>Summe der Einzahlungen aus Investitionstätigkeit</b>	0	0	0	0	0	0	0	0	0	0	0
13.	Auszahlungen für den Erwerb von übrigem Sachanlagevermögen	9.896	13.300	25.700	56.500	8.500	3.500	0	94.200	0	0	0
16.	<b>Summe der Auszahlungen aus Investitionstätigkeit</b>	<b>9.896</b>	<b>13.300</b>	<b>25.700</b>	<b>56.500</b>	<b>8.500</b>	<b>3.500</b>	<b>0</b>	<b>94.200</b>	<b>0</b>	<b>0</b>	<b>0</b>
17.	<b>Saldo aus der Investitionstätigkeit</b>	<b>-9.896</b>	<b>-13.300</b>	<b>-25.700</b>	<b>-56.500</b>	<b>-8.500</b>	<b>-3.500</b>	<b>0</b>	<b>-94.200</b>	<b>0</b>	<b>0</b>	<b>0</b>
<b>Maßnahme: Investition Neubau Hort OT Petershagen</b>												
8.	<b>Summe der Einzahlungen aus Investitionstätigkeit</b>	0	0	0	0	0	0	0	0	0	0	0
13.	Auszahlungen für den Erwerb von übrigem Sachanlagevermögen	0	0	0	2.000	0	0	0	2.000	0	0	0
16.	<b>Summe der Auszahlungen aus Investitionstätigkeit</b>	<b>0</b>	<b>0</b>	<b>0</b>	<b>2.000</b>	<b>0</b>	<b>0</b>	<b>0</b>	<b>2.000</b>	<b>0</b>	<b>0</b>	<b>0</b>
17.	<b>Saldo aus der Investitionstätigkeit</b>	<b>0</b>	<b>0</b>	<b>0</b>	<b>-2.000</b>	<b>0</b>	<b>0</b>	<b>0</b>	<b>-2.000</b>	<b>0</b>	<b>0</b>	<b>0</b>



Kommune	Gemeinde	Petershagen/Eggersdorf
Produktbereich	36	Kinder-, Jugend- und Familienhilfe
Produktgruppe	365	Tageseinrichtungen für Kinder
Produkt	36501	Tageseinrichtungen für Kinder

#### **Produktbeschreibung**

Kommunale Kita's und Kita's in freien Trägerschaften

#### **Gesetzliche Grundlage**

Bundes- und Landesgesetze, Ortsrecht, Verwaltungsregelungen

#### **Produktziele**

Bedarfsgerechte Bereitstellung von Kita-Plätzen und Personal zur Betreuung von Kindern in kommunalen Einrichtungen; Förderung der Vereinbarkeit von Familie und Beruf; Förderung der Entwicklung des Kindes zu einer eigenverantwortlichen und gemeinschaftsfähigen Persönlichkeit; Sicherung einer bedarfsgerechten Betreuung, Versorgung, Bildung und Erziehung von Kindern

#### **Zielgruppen**

Einwohner/Innen, insbesondere Kinder in den kommunalen Kita's

#### **Wichtigste Leistungsbestandteile des Produktes**

Bedarfsplanung in enger Zusammenarbeit mit den freien Trägern und privaten Kita's; Planung des Personalbedarfes nach Betreuungsschlüssel; Abrechnung der Kita-Kosten bei freien Trägern und privaten Kita's; Berechnung der Kita-Kosten für Kinder aus anderen Gemeinden; Zahlbarmachung der Kita-Kosten für Kinder der Gemeinde, die in anderen Orten betreut werden

#### **Kennzahlen**

Aufwandsdeckungsgrad zu Gesamterträge in %;  
Gesamtkosten pro Platz kommunaler Kita's pro Jahr;  
Betreuungsgrad der eigenen Kinder in der Gemeinde (0-12 Jahre) in %

Kommune                      Gemeinde                      Petershagen/Eggersdorf  
Produktbereich                36                                Kinder-, Jugend- und Familienhilfe  
Produktgruppe                365                              Tageseinrichtungen für Kinder  
Produkt                            36501                            Tageseinrichtungen für Kinder



<b>Teilergebnishaushalt Haushaltsjahr 2023 -in EUR-</b>							
<b>Aufwands- und Ertragsarten</b>		<b>Ergebnis des Vorvorjahres  2021</b>	<b>Ansatz des Vorjahres  2022</b>	<b>Ansatz des Haushaltsja hres  2023</b>	<b>Planung Haushaltsja hr +1 2024</b>	<b>Planung Haushaltsja hr +2 2025</b>	<b>Planung Haushaltsja hr +3 2026</b>
		1	2	3	4	5	6
2.	Zuwendungen und allgemeine Umlagen	4.047.309	4.315.450	5.044.781	5.118.781	5.182.880	5.259.580
4.	Öffentlich-rechtliche Leistungsentgelte	934.106	871.500	925.206	925.181	925.181	925.178
6.	Kostenerstattungen und Kostenumlagen	19.352	49.000	0	0	0	0
7.	Sonstige ordentliche Erträge	822.819	274.200	362.822	378.022	381.522	382.222
<b>10.</b>	<b>=Erträge aus laufender Verwaltungstätigkeit</b>	<b>5.823.586</b>	<b>5.510.150</b>	<b>6.332.809</b>	<b>6.421.984</b>	<b>6.489.583</b>	<b>6.566.980</b>
11.	Personalaufwendungen	4.658.371	5.331.700	6.085.900	6.178.600	6.273.000	6.368.400
13.	Aufwendungen für Sach- und Dienstleistungen	617.513	520.800	647.000	631.200	671.200	585.700
14.	Abschreibungen	227.563	206.055	198.995	217.394	218.281	218.332
15.	Transferaufwendungen	609.861	621.400	702.900	761.400	774.300	774.300
16.	Sonstige ordentliche Aufwendungen	160.686	331.300	152.900	306.200	311.500	311.500
<b>17.</b>	<b>=Aufwendungen aus laufender Verwaltungstätigkeit</b>	<b>6.273.994</b>	<b>7.011.255</b>	<b>7.787.695</b>	<b>8.094.794</b>	<b>8.248.281</b>	<b>8.258.232</b>
<b>18.</b>	<b>=Ergebnis der laufenden Verwaltungstätigkeit (10 ./.</b> <b>17)</b>	<b>-450.408</b>	<b>-1.501.105</b>	<b>-1.454.886</b>	<b>-1.672.810</b>	<b>-1.758.698</b>	<b>-1.691.252</b>
<b>21.</b>	<b>=Finanzergebnis (19 ./.</b> <b>20)</b>	<b>0</b>	<b>0</b>	<b>0</b>	<b>0</b>	<b>0</b>	<b>0</b>
<b>22.</b>	<b>=Ordentliches Ergebnis (18 + 21)</b>	<b>-450.408</b>	<b>-1.501.105</b>	<b>-1.454.886</b>	<b>-1.672.810</b>	<b>-1.758.698</b>	<b>-1.691.252</b>
24.	Außerordentliche Aufwendungen	1	0	0	0	0	0
<b>25.</b>	<b>=Außerordentliches Ergebnis</b>	<b>-1</b>	<b>0</b>	<b>0</b>	<b>0</b>	<b>0</b>	<b>0</b>
<b>26.</b>	<b>=Ergebnis vor Berücksichtigung der internen Leistungsbeziehungen (22 + 25)</b>	<b>-450.409</b>	<b>-1.501.105</b>	<b>-1.454.886</b>	<b>-1.672.810</b>	<b>-1.758.698</b>	<b>-1.691.252</b>
27.	+ Erträge aus internen Leistungsbeziehungen	563	0	0	0	0	0
28.	- Aufwendungen aus internen Leistungsbeziehungen	717.532	0	0	0	0	0
<b>29.</b>	<b>=Gesamtergebnis des Teilhaushalts</b>	<b>-1.167.378</b>	<b>-1.501.105</b>	<b>-1.454.886</b>	<b>-1.672.810</b>	<b>-1.758.698</b>	<b>-1.691.252</b>
<b>Nachrichtlich:</b>							
30.	Nicht zahlungswirksame Erträge	289.843	0	0	0	0	0
31.	Nicht zahlungswirksame Aufwendungen	-385.469	-342.000	-304.000	-230.000	0	0



Kommune	Gemeinde	Petershagen/Eggersdorf
Produktbereich	36	Kinder-, Jugend- und Familienhilfe
Produktgruppe	365	Tageseinrichtungen für Kinder
Produkt	36501	Tageseinrichtungen für Kinder

**Teilfinanzhaushalt  
Haushaltsjahr 2023  
-in EUR-**

Investitionsmaßnahmen	Ergebnis des Vorjahres 2021	Ansatz des Vorjahres 2022	Ansatz des Haushaltsjahres 2023	Planung Haushaltsjahr +1 2024	Planung Haushaltsjahr +2 2025	Planung Haushaltsjahr +3 2026	Bisher bereitgestellt einschl. Sp.2	Gesamtein-/ -auszahlungen	VE fällig 2024	VE fällig 2025	VE fällig 2026
	1	2	3	4	5	6	7	8	9	10	11
<b>Investitionsmaßnahmen oberhalb der festgesetzten Wertgrenzen</b>											
<b>Maßnahme: Erwerb Sachanlagen und GWG Giebelspatzen</b>											
1. Einzahlungen aus Investitionszuwendungen	0	18.000	0	0	0	0	0	0	0	0	0
<b>8. Summe der Einzahlungen aus Investitionstätigkeit</b>	<b>0</b>	<b>18.000</b>	<b>0</b>	<b>0</b>	<b>0</b>	<b>0</b>	<b>0</b>	<b>0</b>	<b>0</b>	<b>0</b>	<b>0</b>
13. Auszahlungen für den Erwerb von übrigem Sachanlagevermögen	6.812	36.000	31.000	11.000	6.000	16.000	0	64.000	0	0	0
<b>16. Summe der Auszahlungen aus Investitionstätigkeit</b>	<b>6.812</b>	<b>36.000</b>	<b>31.000</b>	<b>11.000</b>	<b>6.000</b>	<b>16.000</b>	<b>0</b>	<b>64.000</b>	<b>0</b>	<b>0</b>	<b>0</b>
<b>17. Saldo aus der Investitionstätigkeit</b>	<b>-6.812</b>	<b>-18.000</b>	<b>-31.000</b>	<b>-11.000</b>	<b>-6.000</b>	<b>-16.000</b>	<b>0</b>	<b>-64.000</b>	<b>0</b>	<b>0</b>	<b>0</b>
<b>Maßnahme: Erwerb Sachanlagen und GWG Burattino</b>											
<b>8. Summe der Einzahlungen aus Investitionstätigkeit</b>	<b>0</b>	<b>0</b>	<b>0</b>	<b>0</b>	<b>0</b>	<b>0</b>	<b>0</b>	<b>0</b>	<b>0</b>	<b>0</b>	<b>0</b>
13. Auszahlungen für den Erwerb von übrigem Sachanlagevermögen	6.603	61.500	6.500	11.500	6.500	6.500	0	31.000	0	0	0
<b>16. Summe der Auszahlungen aus Investitionstätigkeit</b>	<b>6.603</b>	<b>61.500</b>	<b>6.500</b>	<b>11.500</b>	<b>6.500</b>	<b>6.500</b>	<b>0</b>	<b>31.000</b>	<b>0</b>	<b>0</b>	<b>0</b>
<b>17. Saldo aus der Investitionstätigkeit</b>	<b>-6.603</b>	<b>-61.500</b>	<b>-6.500</b>	<b>-11.500</b>	<b>-6.500</b>	<b>-6.500</b>	<b>0</b>	<b>-31.000</b>	<b>0</b>	<b>0</b>	<b>0</b>
<b>Maßnahme: Investition Wärmepumpe</b>											
<b>8. Summe der Einzahlungen aus Investitionstätigkeit</b>	<b>0</b>	<b>0</b>	<b>0</b>	<b>0</b>	<b>0</b>	<b>0</b>	<b>0</b>	<b>0</b>	<b>0</b>	<b>0</b>	<b>0</b>
9. Auszahlungen für Baumaßnahmen	0	0	196.000	0	0	0	0	196.000	0	0	0
<b>16. Summe der Auszahlungen aus Investitionstätigkeit</b>	<b>0</b>	<b>0</b>	<b>196.000</b>	<b>0</b>	<b>0</b>	<b>0</b>	<b>0</b>	<b>196.000</b>	<b>0</b>	<b>0</b>	<b>0</b>
<b>17. Saldo aus der Investitionstätigkeit</b>	<b>0</b>	<b>0</b>	<b>-196.000</b>	<b>0</b>	<b>0</b>	<b>0</b>	<b>0</b>	<b>-196.000</b>	<b>0</b>	<b>0</b>	<b>0</b>
<b>Maßnahme: Investition PV-Anlage</b>											
<b>8. Summe der Einzahlungen aus Investitionstätigkeit</b>	<b>0</b>	<b>0</b>	<b>0</b>	<b>0</b>	<b>0</b>	<b>0</b>	<b>0</b>	<b>0</b>	<b>0</b>	<b>0</b>	<b>0</b>
9. Auszahlungen für Baumaßnahmen	0	0	82.000	0	0	0	0	82.000	0	0	0
<b>16. Summe der Auszahlungen aus Investitionstätigkeit</b>	<b>0</b>	<b>0</b>	<b>82.000</b>	<b>0</b>	<b>0</b>	<b>0</b>	<b>0</b>	<b>82.000</b>	<b>0</b>	<b>0</b>	<b>0</b>
<b>17. Saldo aus der Investitionstätigkeit</b>	<b>0</b>	<b>0</b>	<b>-82.000</b>	<b>0</b>	<b>0</b>	<b>0</b>	<b>0</b>	<b>-82.000</b>	<b>0</b>	<b>0</b>	<b>0</b>

Kommune                      Gemeinde                      Petershagen/Eggersdorf  
Produktbereich                36                                Kinder-, Jugend- und Familienhilfe  
Produktgruppe                365                              Tageseinrichtungen für Kinder  
Produkt                         36501                          Tageseinrichtungen für Kinder



**Teilfinanzhaushalt  
Haushaltsjahr 2023  
-in EUR-**

Investitionsmaßnahmen		Ergebnis des Vorjahres 2021	Ansatz des Vorjahres 2022	Ansatz des Haushaltsjahres 2023	Planung Haushaltsjahr +1 2024	Planung Haushaltsjahr +2 2025	Planung Haushaltsjahr +3 2026	Bisher bereitgestellt einschl. Sp.2	Gesamtein-/ -auszahlungen	VE fällig 2024	VE fällig 2025	VE fällig 2026
		1	2	3	4	5	6	7	8	9	10	11
<b>Maßnahme: Erwerb Sachanlagen und GWG Pffiffikus</b>												
8.	<b>Summe der Einzahlungen aus Investitionstätigkeit</b>	0	0	0	0	0	0	0	0	0	0	0
13.	Auszahlungen für den Erwerb von übrigem Sachanlagevermögen	21.763	8.800	17.500	16.000	4.000	21.000	0	58.500	0	0	0
16.	<b>Summe der Auszahlungen aus Investitionstätigkeit</b>	<b>21.763</b>	<b>8.800</b>	<b>17.500</b>	<b>16.000</b>	<b>4.000</b>	<b>21.000</b>	<b>0</b>	<b>58.500</b>	<b>0</b>	<b>0</b>	<b>0</b>
17.	<b>Saldo aus der Investitionstätigkeit</b>	<b>-21.763</b>	<b>-8.800</b>	<b>-17.500</b>	<b>-16.000</b>	<b>-4.000</b>	<b>-21.000</b>	<b>0</b>	<b>-58.500</b>	<b>0</b>	<b>0</b>	<b>0</b>
<b>Maßnahme: Erwerb Sachanlagen und GWG Hort OT Eggersdorf</b>												
8.	<b>Summe der Einzahlungen aus Investitionstätigkeit</b>	0	0	0	0	0	0	0	0	0	0	0
13.	Auszahlungen für den Erwerb von übrigem Sachanlagevermögen	14.370	6.000	14.000	13.000	3.000	3.000	0	33.000	0	0	0
16.	<b>Summe der Auszahlungen aus Investitionstätigkeit</b>	<b>14.370</b>	<b>6.000</b>	<b>14.000</b>	<b>13.000</b>	<b>3.000</b>	<b>3.000</b>	<b>0</b>	<b>33.000</b>	<b>0</b>	<b>0</b>	<b>0</b>
17.	<b>Saldo aus der Investitionstätigkeit</b>	<b>-14.370</b>	<b>-6.000</b>	<b>-14.000</b>	<b>-13.000</b>	<b>-3.000</b>	<b>-3.000</b>	<b>0</b>	<b>-33.000</b>	<b>0</b>	<b>0</b>	<b>0</b>
<b>Maßnahme: Erwerb Sachanlagen und GWG Hort OT Petershagen</b>												
8.	<b>Summe der Einzahlungen aus Investitionstätigkeit</b>	0	0	0	0	0	0	0	0	0	0	0
13.	Auszahlungen für den Erwerb von übrigem Sachanlagevermögen	9.896	13.300	25.700	56.500	8.500	3.500	0	94.200	0	0	0
16.	<b>Summe der Auszahlungen aus Investitionstätigkeit</b>	<b>9.896</b>	<b>13.300</b>	<b>25.700</b>	<b>56.500</b>	<b>8.500</b>	<b>3.500</b>	<b>0</b>	<b>94.200</b>	<b>0</b>	<b>0</b>	<b>0</b>
17.	<b>Saldo aus der Investitionstätigkeit</b>	<b>-9.896</b>	<b>-13.300</b>	<b>-25.700</b>	<b>-56.500</b>	<b>-8.500</b>	<b>-3.500</b>	<b>0</b>	<b>-94.200</b>	<b>0</b>	<b>0</b>	<b>0</b>
<b>Maßnahme: Investition Neubau Hort OT Petershagen</b>												
8.	<b>Summe der Einzahlungen aus Investitionstätigkeit</b>	0	0	0	0	0	0	0	0	0	0	0
13.	Auszahlungen für den Erwerb von übrigem Sachanlagevermögen	0	0	0	2.000	0	0	0	2.000	0	0	0
16.	<b>Summe der Auszahlungen aus Investitionstätigkeit</b>	<b>0</b>	<b>0</b>	<b>0</b>	<b>2.000</b>	<b>0</b>	<b>0</b>	<b>0</b>	<b>2.000</b>	<b>0</b>	<b>0</b>	<b>0</b>
17.	<b>Saldo aus der Investitionstätigkeit</b>	<b>0</b>	<b>0</b>	<b>0</b>	<b>-2.000</b>	<b>0</b>	<b>0</b>	<b>0</b>	<b>-2.000</b>	<b>0</b>	<b>0</b>	<b>0</b>



Kommune Petershagen/Eggersdorf  
 Produktbereich 36 Kinder-, Jugend- und Familienhilfe  
 Produktgruppe 366 Einrichtungen der Jugendarbeit

**Teilergebnishaushalt  
 Haushaltsjahr 2023  
 -in EUR-**

Aufwands- und Ertragsarten		Ergebnis des Vorjahres	Ansatz des Vorjahres	Ansatz des Haushaltsjahres	Planung Haushaltsjahr	Planung Haushaltsjahr	Planung Haushaltsjahr
		2021	2022	2023	+1 2024	+2 2025	+3 2026
		1	2	3	4	5	6
2.	Zuwendungen und allgemeine Umlagen	43.946	37.700	37.759	37.759	37.742	37.575
4.	Öffentlich-rechtliche Leistungsentgelte	579	200	0	0	0	0
6.	Kostenerstattungen und Kostenumlagen	657	0	0	0	0	0
<b>10.</b>	<b>= Erträge aus laufender Verwaltungstätigkeit</b>	<b>45.182</b>	<b>37.900</b>	<b>37.759</b>	<b>37.759</b>	<b>37.742</b>	<b>37.575</b>
11.	Personalaufwendungen	112.946	139.600	201.900	205.700	209.700	213.800
13.	Aufwendungen für Sach- und Dienstleistungen	20.059	25.500	29.200	29.250	29.300	29.350
14.	Abschreibungen	9.497	3.500	902	897	723	327
16.	Sonstige ordentliche Aufwendungen	2.336	5.000	5.000	5.000	5.000	5.000
<b>17.</b>	<b>= Aufwendungen aus laufender Verwaltungstätigkeit</b>	<b>144.837</b>	<b>173.600</b>	<b>237.002</b>	<b>240.847</b>	<b>244.723</b>	<b>248.477</b>
<b>18.</b>	<b>= Ergebnis der laufenden Verwaltungstätigkeit (10 ./.</b> <b>17)</b>	<b>-99.656</b>	<b>-135.700</b>	<b>-199.243</b>	<b>-203.088</b>	<b>-206.981</b>	<b>-210.902</b>
<b>21.</b>	<b>= Finanzergebnis (19 ./.</b> <b>20)</b>	<b>0</b>	<b>0</b>	<b>0</b>	<b>0</b>	<b>0</b>	<b>0</b>
<b>22.</b>	<b>= Ordentliches Ergebnis (18 + 21)</b>	<b>-99.656</b>	<b>-135.700</b>	<b>-199.243</b>	<b>-203.088</b>	<b>-206.981</b>	<b>-210.902</b>
<b>25.</b>	<b>= Außerordentliches Ergebnis</b>	<b>0</b>	<b>0</b>	<b>0</b>	<b>0</b>	<b>0</b>	<b>0</b>
<b>26.</b>	<b>= Ergebnis vor Berücksichtigung der internen Leistungsbeziehungen (22 + 25)</b>	<b>-99.656</b>	<b>-135.700</b>	<b>-199.243</b>	<b>-203.088</b>	<b>-206.981</b>	<b>-210.902</b>
28.	- Aufwendungen aus internen Leistungsbeziehungen	4.185	0	0	0	0	0
<b>29.</b>	<b>= Gesamtergebnis des Teilhaushalts</b>	<b>-103.840</b>	<b>-135.700</b>	<b>-199.243</b>	<b>-203.088</b>	<b>-206.981</b>	<b>-210.902</b>
<b>Nachrichtlich:</b>							
31.	Nicht zahlungswirksame Aufwendungen	144	0	0	0	0	0

Kommune                      Gemeinde                      Petershagen/Eggersdorf  
 Produktbereich              36                              Kinder-, Jugend- und Familienhilfe  
 Produktgruppe                366                            Einrichtungen der Jugendarbeit



**Teilfinanzhaushalt  
 Haushaltsjahr 2023  
 -in EUR-**

Investitionsmaßnahmen	Ergebnis des Vorjahres 2021	Ansatz des Vorjahres 2022	Ansatz des Haushaltsj ahres 2023	Planung Haushaltsj ahr +1 2024	Planung Haushaltsj ahr +2 2025	Planung Haushaltsj ahr +3 2026	Bisher bereitgeste llt einschl. Sp.2	Gesamtein- / -auszah- lungen	VE fällig 2024	VE fällig 2025	VE fällig 2026
	1	2	3	4	5	6	7	8	9	10	11
<b>Investitionsmaßnahmen oberhalb der festgesetzten Wertgrenzen</b>											
<b>Maßnahme: Erwerb Sachanlagen und GWG Jugendclub</b>											
<b>8.</b>	<b>Summe der Einzahlungen aus Investitionstätigkeit</b>	<b>0</b>	<b>0</b>	<b>0</b>	<b>0</b>	<b>0</b>	<b>0</b>	<b>0</b>	<b>0</b>	<b>0</b>	<b>0</b>
13.	Auszahlungen für den Erwerb von übrigem Sachanlagevermögen	1.153	0	1.000	0	0	0	1.000	0	0	0
<b>16.</b>	<b>Summe der Auszahlungen aus Investitionstätigkeit</b>	<b>1.153</b>	<b>0</b>	<b>1.000</b>	<b>0</b>	<b>0</b>	<b>0</b>	<b>1.000</b>	<b>0</b>	<b>0</b>	<b>0</b>
<b>17.</b>	<b>Saldo aus der Investitionstätigkeit</b>	<b>-1.153</b>	<b>0</b>	<b>-1.000</b>	<b>0</b>	<b>0</b>	<b>0</b>	<b>-1.000</b>	<b>0</b>	<b>0</b>	<b>0</b>





Kommune	Gemeinde	Petershagen/Eggersdorf
Produktbereich	36	Kinder-, Jugend- und Familienhilfe
Produktgruppe	366	Einrichtungen der Jugendarbeit
Produkt	36601	Jugendclub

#### **Produktbeschreibung**

Jugendclub der Gemeinde;  
Freie Jugendarbeit

#### **Produktziele**

Unterstützung und Betreuung von Kindern und Jugendlichen durch altersspezifische Angebote;  
Eintwicklung und Durchführung von Freizeitangeboten und Veranstaltungen;  
Erreichung einer Vielzahl Jugendlicher durch freie und aufsuchende Jugendarbeit (Streetworker);  
Förderung der Entwicklung und Integration junger Menschen;  
Ausprägung und Förderung individueller und sozialer Kompetenzen;  
Intervention in Krisen und Konfliktlagen;  
Entwicklung von relevanten Angeboten außerhalb der Einrichtung gemeinsam mit Jugendlichen

#### **Wichtigste Leistungsbestandteile des Produktes**

Erarbeitung eines Veranstaltungskonzeptes für Angebote sinnvoller Freizeitgestaltung;  
Hilfe bei Konfliktbewältigung;  
Aufsuchende Jugendarbeit außerhalb von Einrichtungen (Streetworker)

#### **Gesetzliche Grundlage**

Ortsrecht, Verwaltungsregelungen

#### **Zielgruppen**

Einwohner/Innen, insbesondere Kinder und Jugendliche

#### **Kennzahlen**

Anzahl der Nutzer des Jugendclubs pro Monat;  
Anzahl der umgesetzten Angebote im Jugendclub pro Monat

Kommune                    Gemeinde            Petershagen/Eggersdorf  
Produktbereich            36                    Kinder-, Jugend- und Familienhilfe  
Produktgruppe            366                  Einrichtungen der Jugendarbeit  
Produkt                      36601                Jugendclub



**Teilergebnishaushalt  
Haushaltsjahr 2023  
-in EUR-**

Aufwands- und Ertragsarten		Ergebnis des Vorjahres	Ansatz des Vorjahres	Ansatz des Haushaltsjahres	Planung Haushaltsjahr +1	Planung Haushaltsjahr +2	Planung Haushaltsjahr +3
		2021	2022	2023	2024	2025	2026
		1	2	3	4	5	6
2.	Zuwendungen und allgemeine Umlagen	43.946	37.700	37.759	37.759	37.742	37.575
4.	Öffentlich-rechtliche Leistungsentgelte	579	200	0	0	0	0
6.	Kostenerstattungen und Kostenumlagen	657	0	0	0	0	0
<b>10.</b>	<b>=Erträge aus laufender Verwaltungstätigkeit</b>	<b>45.182</b>	<b>37.900</b>	<b>37.759</b>	<b>37.759</b>	<b>37.742</b>	<b>37.575</b>
11.	Personalaufwendungen	112.946	139.600	201.900	205.700	209.700	213.800
13.	Aufwendungen für Sach- und Dienstleistungen	20.059	25.500	29.200	29.250	29.300	29.350
14.	Abschreibungen	9.497	3.500	902	897	723	327
16.	Sonstige ordentliche Aufwendungen	2.336	5.000	5.000	5.000	5.000	5.000
<b>17.</b>	<b>=Aufwendungen aus laufender Verwaltungstätigkeit</b>	<b>144.837</b>	<b>173.600</b>	<b>237.002</b>	<b>240.847</b>	<b>244.723</b>	<b>248.477</b>
<b>18.</b>	<b>=Ergebnis der laufenden Verwaltungstätigkeit (10 ./.</b> <b>17)</b>	<b>-99.656</b>	<b>-135.700</b>	<b>-199.243</b>	<b>-203.088</b>	<b>-206.981</b>	<b>-210.902</b>
<b>21.</b>	<b>=Finanzergebnis (19 ./.</b> <b>20)</b>	<b>0</b>	<b>0</b>	<b>0</b>	<b>0</b>	<b>0</b>	<b>0</b>
<b>22.</b>	<b>=Ordentliches Ergebnis (18 + 21)</b>	<b>-99.656</b>	<b>-135.700</b>	<b>-199.243</b>	<b>-203.088</b>	<b>-206.981</b>	<b>-210.902</b>
<b>25.</b>	<b>=Außerordentliches Ergebnis</b>	<b>0</b>	<b>0</b>	<b>0</b>	<b>0</b>	<b>0</b>	<b>0</b>
<b>26.</b>	<b>=Ergebnis vor Berücksichtigung der internen Leistungsbeziehungen (22 + 25)</b>	<b>-99.656</b>	<b>-135.700</b>	<b>-199.243</b>	<b>-203.088</b>	<b>-206.981</b>	<b>-210.902</b>
28.	- Aufwendungen aus internen Leistungsbeziehungen	4.185	0	0	0	0	0
<b>29.</b>	<b>=Gesamtergebnis des Teilhaushalts</b>	<b>-103.840</b>	<b>-135.700</b>	<b>-199.243</b>	<b>-203.088</b>	<b>-206.981</b>	<b>-210.902</b>
<b>Nachrichtlich:</b>							
31.	Nicht zahlungswirksame Aufwendungen	144	0	0	0	0	0



Kommune	Gemeinde	Petershagen/Eggersdorf
Produktbereich	36	Kinder-, Jugend- und Familienhilfe
Produktgruppe	366	Einrichtungen der Jugendarbeit
Produkt	36601	Jugendclub

**Teilfinanzhaushalt  
Haushaltsjahr 2023  
-in EUR-**

Investitionsmaßnahmen	Ergebnis des Vorvorjahres 2021	Ansatz des Vorjahres 2022	Ansatz des Haushaltsjahres 2023	Planung Haushaltsjahr +1 2024	Planung Haushaltsjahr +2 2025	Planung Haushaltsjahr +3 2026	Bisher bereitgestellt einschl. Sp.2	Gesamtein- / -auszahlungen	VE fällig 2024	VE fällig 2025	VE fällig 2026
	1	2	3	4	5	6	7	8	9	10	11
<b>Investitionsmaßnahmen oberhalb der festgesetzten Wertgrenzen</b>											
<b>Maßnahme: Erwerb Sachanlagen und GWG Jugendclub</b>											
<b>8. Summe der Einzahlungen aus Investitionstätigkeit</b>	<b>0</b>	<b>0</b>	<b>0</b>	<b>0</b>	<b>0</b>	<b>0</b>	<b>0</b>	<b>0</b>	<b>0</b>	<b>0</b>	<b>0</b>
13. Auszahlungen für den Erwerb von übrigem Sachanlagevermögen	1.153	0	1.000	0	0	0	0	1.000	0	0	0
<b>16. Summe der Auszahlungen aus Investitionstätigkeit</b>	<b>1.153</b>	<b>0</b>	<b>1.000</b>	<b>0</b>	<b>0</b>	<b>0</b>	<b>0</b>	<b>1.000</b>	<b>0</b>	<b>0</b>	<b>0</b>
<b>17. Saldo aus der Investitionstätigkeit</b>	<b>-1.153</b>	<b>0</b>	<b>-1.000</b>	<b>0</b>	<b>0</b>	<b>0</b>	<b>0</b>	<b>-1.000</b>	<b>0</b>	<b>0</b>	<b>0</b>



<b>Teilergebnishaushalt Haushaltsjahr 2023 -in EUR-</b>							
<b>Aufwands- und Ertragsarten</b>		<b>Ergebnis des Vorvorjahres  2021</b>	<b>Ansatz des Vorjahres  2022</b>	<b>Ansatz des Haushaltsja hres  2023</b>	<b>Planung Haushaltsja hr +1 2024</b>	<b>Planung Haushaltsja hr +2 2025</b>	<b>Planung Haushaltsja hr +3 2026</b>
		1	2	3	4	5	6
2.	Zuwendungen und allgemeine Umlagen	2.103	2.100	2.103	2.103	2.103	2.103
4.	Öffentlich-rechtliche Leistungsentgelte	50.253	83.975	69.950	69.200	69.950	69.200
5.	Privatrechtliche Leistungsentgelte	55.223	68.600	75.700	75.700	75.700	75.700
7.	Sonstige ordentliche Erträge	82.057	24.000	22.559	20.082	20.082	20.082
<b>10.</b>	<b>=Erträge aus laufender Verwaltungstätigkeit</b>	<b>189.636</b>	<b>178.675</b>	<b>170.312</b>	<b>167.085</b>	<b>167.835</b>	<b>167.085</b>
11.	Personalaufwendungen	162.053	212.500	315.400	319.900	324.800	329.600
13.	Aufwendungen für Sach- und Dienstleistungen	239.125	225.100	410.400	257.600	476.500	214.300
14.	Abschreibungen	92.620	131.430	122.230	147.923	139.562	132.403
15.	Transferaufwendungen	23.467	23.500	23.500	23.500	23.500	23.500
16.	Sonstige ordentliche Aufwendungen	22.869	16.300	16.000	16.000	16.000	16.000
<b>17.</b>	<b>=Aufwendungen aus laufender Verwaltungstätigkeit</b>	<b>540.134</b>	<b>608.830</b>	<b>887.530</b>	<b>764.923</b>	<b>980.362</b>	<b>715.803</b>
<b>18.</b>	<b>=Ergebnis der laufenden Verwaltungstätigkeit (10 ./.</b> <b>17)</b>	<b>-350.498</b>	<b>-430.155</b>	<b>-717.218</b>	<b>-597.838</b>	<b>-812.527</b>	<b>-548.718</b>
<b>21.</b>	<b>=Finanzergebnis (19 ./.</b> <b>20)</b>	<b>0</b>	<b>0</b>	<b>0</b>	<b>0</b>	<b>0</b>	<b>0</b>
<b>22.</b>	<b>=Ordentliches Ergebnis (18 + 21)</b>	<b>-350.498</b>	<b>-430.155</b>	<b>-717.218</b>	<b>-597.838</b>	<b>-812.527</b>	<b>-548.718</b>
24.	Außerordentliche Aufwendungen	0	0	0	0	0	0
<b>25.</b>	<b>=Außerordentliches Ergebnis</b>	<b>0</b>	<b>0</b>	<b>0</b>	<b>0</b>	<b>0</b>	<b>0</b>
<b>26.</b>	<b>=Ergebnis vor Berücksichtigung der internen Leistungsbeziehungen (22 + 25)</b>	<b>-350.498</b>	<b>-430.155</b>	<b>-717.218</b>	<b>-597.838</b>	<b>-812.527</b>	<b>-548.718</b>
27.	+ Erträge aus internen Leistungsbeziehungen	21.312	0	0	0	0	0
28.	- Aufwendungen aus internen Leistungsbeziehungen	150.284	0	0	0	0	0
<b>29.</b>	<b>=Gesamtergebnis des Teilhaushalts</b>	<b>-479.470</b>	<b>-430.155</b>	<b>-717.218</b>	<b>-597.838</b>	<b>-812.527</b>	<b>-548.718</b>
<b>Nachrichtlich:</b>							
30.	Nicht zahlungswirksame Erträge	58.250	0	0	0	0	0
31.	Nicht zahlungswirksame Aufwendungen	82.216	-85.000	-35.000	-35.000	-10.000	0



Kommune  
Produktbereich

Gemeinde  
42

Petershagen/Eggersdorf  
Sportförderung

**Teilfinanzhaushalt  
Haushaltsjahr 2023  
-in EUR-**

Investitionsmaßnahmen	Ergebnis des Vorvorjah es 2021	Ansatz des Vorjahres 2022	Ansatz des Haushaltsj ahres 2023	Planung Haushaltsj ahr +1 2024	Planung Haushaltsj ahr +2 2025	Planung Haushaltsj ahr +3 2026	Bisher bereitgeste llt einschl. Sp.2	Gesamtein- / -auszah- lungen	VE fällig 2024	VE fällig 2025	VE fällig 2026
	1	2	3	4	5	6	7	8	9	10	11
<b>Investitionsmaßnahmen oberhalb der festgesetzten Wertgrenzen</b>											
<b>Maßnahme: Erwerb Sachanlagen und GWG Giebelseehalle</b>											
<b>8. Summe der Einzahlungen aus Investitionstätigkeit</b>	<b>0</b>	<b>0</b>	<b>0</b>	<b>0</b>	<b>0</b>	<b>0</b>	<b>0</b>	<b>0</b>	<b>0</b>	<b>0</b>	<b>0</b>
13. Auszahlungen für den Erwerb von übrigem Sachanlagevermögen	2.885	10.500	10.500	500	500	20.000	0	12.000	0	0	0
<b>16. Summe der Auszahlungen aus Investitionstätigkeit</b>	<b>2.885</b>	<b>10.500</b>	<b>10.500</b>	<b>500</b>	<b>500</b>	<b>20.000</b>	<b>0</b>	<b>12.000</b>	<b>0</b>	<b>0</b>	<b>0</b>
<b>17. Saldo aus der Investitionstätigkeit</b>	<b>-2.885</b>	<b>-10.500</b>	<b>-10.500</b>	<b>-500</b>	<b>-500</b>	<b>-20.000</b>	<b>0</b>	<b>-12.000</b>	<b>0</b>	<b>0</b>	<b>0</b>
<b>Maßnahme: Erwerb Sachanlagen und GWG Strandbad und Bootsverleih</b>											
<b>8. Summe der Einzahlungen aus Investitionstätigkeit</b>	<b>0</b>	<b>0</b>	<b>0</b>	<b>0</b>	<b>0</b>	<b>0</b>	<b>0</b>	<b>0</b>	<b>0</b>	<b>0</b>	<b>0</b>
13. Auszahlungen für den Erwerb von übrigem Sachanlagevermögen	3.762	50.000	3.000	3.000	500	500	0	7.000	0	0	0
<b>16. Summe der Auszahlungen aus Investitionstätigkeit</b>	<b>3.762</b>	<b>50.000</b>	<b>3.000</b>	<b>3.000</b>	<b>500</b>	<b>500</b>	<b>0</b>	<b>7.000</b>	<b>0</b>	<b>0</b>	<b>0</b>
<b>17. Saldo aus der Investitionstätigkeit</b>	<b>-3.762</b>	<b>-50.000</b>	<b>-3.000</b>	<b>-3.000</b>	<b>-500</b>	<b>-500</b>	<b>0</b>	<b>-7.000</b>	<b>0</b>	<b>0</b>	<b>0</b>
<b>Maßnahme: Erwerb Sachanlagen und GWG Waldsportplatz</b>											
<b>8. Summe der Einzahlungen aus Investitionstätigkeit</b>	<b>0</b>	<b>0</b>	<b>0</b>	<b>0</b>	<b>0</b>	<b>0</b>	<b>0</b>	<b>0</b>	<b>0</b>	<b>0</b>	<b>0</b>
13. Auszahlungen für den Erwerb von übrigem Sachanlagevermögen	10.048	10.500	41.000	16.500	10.500	500	0	68.500	0	0	0
<b>16. Summe der Auszahlungen aus Investitionstätigkeit</b>	<b>10.048</b>	<b>10.500</b>	<b>41.000</b>	<b>16.500</b>	<b>10.500</b>	<b>500</b>	<b>0</b>	<b>68.500</b>	<b>0</b>	<b>0</b>	<b>0</b>
<b>17. Saldo aus der Investitionstätigkeit</b>	<b>-10.048</b>	<b>-10.500</b>	<b>-41.000</b>	<b>-16.500</b>	<b>-10.500</b>	<b>-500</b>	<b>0</b>	<b>-68.500</b>	<b>0</b>	<b>0</b>	<b>0</b>
<b>Maßnahme: Neubau Allwetterplatz</b>											
<b>8. Summe der Einzahlungen aus Investitionstätigkeit</b>	<b>0</b>	<b>0</b>	<b>0</b>	<b>0</b>	<b>0</b>	<b>0</b>	<b>0</b>	<b>0</b>	<b>0</b>	<b>0</b>	<b>0</b>
9. Auszahlungen für Baumaßnahmen	1.941	400.000	400.000	0	0	0	0	400.000	0	0	0
<b>16. Summe der Auszahlungen aus Investitionstätigkeit</b>	<b>1.941</b>	<b>400.000</b>	<b>400.000</b>	<b>0</b>	<b>0</b>	<b>0</b>	<b>0</b>	<b>400.000</b>	<b>0</b>	<b>0</b>	<b>0</b>



**Teilfinanzhaushalt  
Haushaltsjahr 2023  
-in EUR-**

Investitionsmaßnahmen	Ergebnis des Vorjahres 2021	Ansatz des Vorjahres 2022	Ansatz des Haushaltsj ahres 2023	Planung Haushaltsj ahr +1 2024	Planung Haushaltsj ahr +2 2025	Planung Haushaltsj ahr +3 2026	Bisher bereitgeste llt einschl. Sp.2	Gesamtein- / -auszah- lungen	VE fällig 2024	VE fällig 2025	VE fällig 2026
	1	2	3	4	5	6	7	8	9	10	11
<b>17. Saldo aus der Investitionstätigkeit</b>	<b>-1.941</b>	<b>-400.000</b>	<b>-400.000</b>	<b>0</b>	<b>0</b>	<b>0</b>	<b>0</b>	<b>-400.000</b>	<b>0</b>	<b>0</b>	<b>0</b>
<b>Maßnahme: Neubau Lagerhalle</b>											
<b>8. Summe der Einzahlungen aus Investitionstätigkeit</b>	<b>0</b>	<b>0</b>	<b>0</b>	<b>0</b>	<b>0</b>	<b>0</b>	<b>0</b>	<b>0</b>	<b>0</b>	<b>0</b>	<b>0</b>
9. Auszahlungen für Baumaßnahmen	0	0	177.800	0	0	0	0	177.800	0	0	0
<b>16. Summe der Auszahlungen aus Investitionstätigkeit</b>	<b>0</b>	<b>0</b>	<b>177.800</b>	<b>0</b>	<b>0</b>	<b>0</b>	<b>0</b>	<b>177.800</b>	<b>0</b>	<b>0</b>	<b>0</b>
<b>17. Saldo aus der Investitionstätigkeit</b>	<b>0</b>	<b>0</b>	<b>-177.800</b>	<b>0</b>	<b>0</b>	<b>0</b>	<b>0</b>	<b>-177.800</b>	<b>0</b>	<b>0</b>	<b>0</b>



Kommune	Gemeinde	Petershagen/Eggersdorf
Produktbereich	42	Sportförderung
Produktgruppe	421	Förderung des Sports

**Teilergebnishaushalt  
Haushaltsjahr 2023  
-in EUR-**

Aufwands- und Ertragsarten	Ergebnis des Vorvorjahres	Ansatz des Vorjahres	Ansatz des Haushaltsjahres	Planung Haushaltsjahr +1	Planung Haushaltsjahr +2	Planung Haushaltsjahr +3
	2021	2022	2023	2024	2025	2026
	1	2	3	4	5	6
<b>10. = Erträge aus laufender Verwaltungstätigkeit</b>	<b>0</b>	<b>0</b>	<b>0</b>	<b>0</b>	<b>0</b>	<b>0</b>
13. Aufwendungen für Sach- und Dienstleistungen	5.307	6.300	7.700	7.700	7.700	7.700
16. Sonstige ordentliche Aufwendungen	0	100	100	100	100	100
<b>17. = Aufwendungen aus laufender Verwaltungstätigkeit</b>	<b>5.307</b>	<b>6.400</b>	<b>7.800</b>	<b>7.800</b>	<b>7.800</b>	<b>7.800</b>
<b>18. = Ergebnis der laufenden Verwaltungstätigkeit (10 ./.</b> <b>17)</b>	<b>-5.307</b>	<b>-6.400</b>	<b>-7.800</b>	<b>-7.800</b>	<b>-7.800</b>	<b>-7.800</b>
<b>21. = Finanzergebnis (19 ./.</b> <b>20)</b>	<b>0</b>	<b>0</b>	<b>0</b>	<b>0</b>	<b>0</b>	<b>0</b>
<b>22. = Ordentliches Ergebnis (18 + 21)</b>	<b>-5.307</b>	<b>-6.400</b>	<b>-7.800</b>	<b>-7.800</b>	<b>-7.800</b>	<b>-7.800</b>
<b>25. = Außerordentliches Ergebnis</b>	<b>0</b>	<b>0</b>	<b>0</b>	<b>0</b>	<b>0</b>	<b>0</b>
<b>26. = Ergebnis vor Berücksichtigung der internen Leistungsbeziehungen (22 + 25)</b>	<b>-5.307</b>	<b>-6.400</b>	<b>-7.800</b>	<b>-7.800</b>	<b>-7.800</b>	<b>-7.800</b>
<b>29. = Gesamtergebnis des Teilhaushalts</b>	<b>-5.307</b>	<b>-6.400</b>	<b>-7.800</b>	<b>-7.800</b>	<b>-7.800</b>	<b>-7.800</b>
Nachrichtlich:						

Kommune	Gemeinde	Petershagen/Eggersdorf
Produktbereich	42	Sportförderung
Produktgruppe	421	Förderung des Sports
Produkt	42101	Förderung von Sportvereinen



### Produktbeschreibung

Angelegenheiten des Sports in der Gemeinde;  
Kegelbahn Am Markt

### Gesetzliche Grundlage

Ortsrecht, Verwaltungsregelungen, Beschlüsse

### Produktziele

Optimale Nutzung der Kegelbahn;  
Ehrung der Sportler und ehrenamtlichen  
Trainer

### Zielgruppen

Einwohner/Innen, Vereine

### Wichtigste Leistungsbestandteile des Produktes

Bewirtschaftung der Kegelbahn Am Markt  
(Miete, BK);  
Unterstützung bei der Vorbereitung und  
Durchführung der einmal jährlich stattfindenden  
Sportlerehrung und des Sportlerballes;  
Umlage der Benutzungsgebühren an die  
Sportvereine für die Nutzung der kommunalen  
Sportanlagen

### Kennzahlen

Durchschnittlicher Zuschuss pro  
Vereinsmitglied der Sportvereine pro Jahr;  
Durchschnittlicher Ertrag pro Vereinsmitglied  
der Sportvereine pro Jahr;  
Verwaltungs- und Betriebsaufwand für die  
Berechnung der Umlage und  
Bescheiderstellung pro Jahr





Kommune	Gemeinde	Petershagen/Eggersdorf
Produktbereich	42	Sportförderung
Produktgruppe	421	Förderung des Sports
Produkt	42101	Förderung von Sportvereinen

**Teilergebnishaushalt  
Haushaltsjahr 2023  
-in EUR-**

Aufwands- und Ertragsarten		Ergebnis des Vorjahres	Ansatz des Vorjahres	Ansatz des Haushaltsjahres	Planung Haushaltsjahr +1	Planung Haushaltsjahr +2	Planung Haushaltsjahr +3
		2021	2022	2023	2024	2025	2026
		1	2	3	4	5	6
<b>10.</b>	<b>= Erträge aus laufender Verwaltungstätigkeit</b>	<b>0</b>	<b>0</b>	<b>0</b>	<b>0</b>	<b>0</b>	<b>0</b>
13.	Aufwendungen für Sach- und Dienstleistungen	5.307	6.300	7.700	7.700	7.700	7.700
16.	Sonstige ordentliche Aufwendungen	0	100	100	100	100	100
<b>17.</b>	<b>= Aufwendungen aus laufender Verwaltungstätigkeit</b>	<b>5.307</b>	<b>6.400</b>	<b>7.800</b>	<b>7.800</b>	<b>7.800</b>	<b>7.800</b>
<b>18.</b>	<b>= Ergebnis der laufenden Verwaltungstätigkeit (10 ./.</b> <b>17)</b>	<b>-5.307</b>	<b>-6.400</b>	<b>-7.800</b>	<b>-7.800</b>	<b>-7.800</b>	<b>-7.800</b>
<b>21.</b>	<b>= Finanzergebnis (19 ./.</b> <b>20)</b>	<b>0</b>	<b>0</b>	<b>0</b>	<b>0</b>	<b>0</b>	<b>0</b>
<b>22.</b>	<b>= Ordentliches Ergebnis (18 + 21)</b>	<b>-5.307</b>	<b>-6.400</b>	<b>-7.800</b>	<b>-7.800</b>	<b>-7.800</b>	<b>-7.800</b>
<b>25.</b>	<b>= Außerordentliches Ergebnis</b>	<b>0</b>	<b>0</b>	<b>0</b>	<b>0</b>	<b>0</b>	<b>0</b>
<b>26.</b>	<b>= Ergebnis vor Berücksichtigung der internen Leistungsbeziehungen (22 + 25)</b>	<b>-5.307</b>	<b>-6.400</b>	<b>-7.800</b>	<b>-7.800</b>	<b>-7.800</b>	<b>-7.800</b>
<b>29.</b>	<b>= Gesamtergebnis des Teilhaushalts</b>	<b>-5.307</b>	<b>-6.400</b>	<b>-7.800</b>	<b>-7.800</b>	<b>-7.800</b>	<b>-7.800</b>
Nachrichtlich:							



<b>Teilergebnishaushalt Haushaltsjahr 2023 -in EUR-</b>							
<b>Aufwands- und Ertragsarten</b>		<b>Ergebnis des Vorvorjahres  2021</b>	<b>Ansatz des Vorjahres  2022</b>	<b>Ansatz des Haushaltsja hres  2023</b>	<b>Planung Haushaltsja hr +1 2024</b>	<b>Planung Haushaltsja hr +2 2025</b>	<b>Planung Haushaltsja hr +3 2026</b>
		1	2	3	4	5	6
2.	Zuwendungen und allgemeine Umlagen	2.103	2.100	2.103	2.103	2.103	2.103
4.	Öffentlich-rechtliche Leistungsentgelte	50.253	83.975	69.950	69.200	69.950	69.200
5.	Privatrechtliche Leistungsentgelte	55.223	68.600	75.700	75.700	75.700	75.700
7.	Sonstige ordentliche Erträge	82.057	24.000	22.559	20.082	20.082	20.082
<b>10.</b>	<b>=Erträge aus laufender Verwaltungstätigkeit</b>	<b>189.636</b>	<b>178.675</b>	<b>170.312</b>	<b>167.085</b>	<b>167.835</b>	<b>167.085</b>
11.	Personalaufwendungen	162.053	212.500	315.400	319.900	324.800	329.600
13.	Aufwendungen für Sach- und Dienstleistungen	233.818	218.800	402.700	249.900	468.800	206.600
14.	Abschreibungen	92.620	131.430	122.230	147.923	139.562	132.403
15.	Transferaufwendungen	23.467	23.500	23.500	23.500	23.500	23.500
16.	Sonstige ordentliche Aufwendungen	22.869	16.200	15.900	15.900	15.900	15.900
<b>17.</b>	<b>=Aufwendungen aus laufender Verwaltungstätigkeit</b>	<b>534.827</b>	<b>602.430</b>	<b>879.730</b>	<b>757.123</b>	<b>972.562</b>	<b>708.003</b>
<b>18.</b>	<b>=Ergebnis der laufenden Verwaltungstätigkeit (10 ./.</b> <b>17)</b>	<b>-345.191</b>	<b>-423.755</b>	<b>-709.418</b>	<b>-590.038</b>	<b>-804.727</b>	<b>-540.918</b>
<b>21.</b>	<b>=Finanzergebnis (19 ./.</b> <b>20)</b>	<b>0</b>	<b>0</b>	<b>0</b>	<b>0</b>	<b>0</b>	<b>0</b>
<b>22.</b>	<b>=Ordentliches Ergebnis (18 + 21)</b>	<b>-345.191</b>	<b>-423.755</b>	<b>-709.418</b>	<b>-590.038</b>	<b>-804.727</b>	<b>-540.918</b>
24.	Außerordentliche Aufwendungen	0	0	0	0	0	0
<b>25.</b>	<b>=Außerordentliches Ergebnis</b>	<b>0</b>	<b>0</b>	<b>0</b>	<b>0</b>	<b>0</b>	<b>0</b>
<b>26.</b>	<b>=Ergebnis vor Berücksichtigung der internen Leistungsbeziehungen (22 + 25)</b>	<b>-345.191</b>	<b>-423.755</b>	<b>-709.418</b>	<b>-590.038</b>	<b>-804.727</b>	<b>-540.918</b>
27.	+ Erträge aus internen Leistungsbeziehungen	21.312	0	0	0	0	0
28.	- Aufwendungen aus internen Leistungsbeziehungen	150.284	0	0	0	0	0
<b>29.</b>	<b>=Gesamtergebnis des Teilhaushalts</b>	<b>-474.163</b>	<b>-423.755</b>	<b>-709.418</b>	<b>-590.038</b>	<b>-804.727</b>	<b>-540.918</b>
<b>Nachrichtlich:</b>							
30.	Nicht zahlungswirksame Erträge	58.250	0	0	0	0	0
31.	Nicht zahlungswirksame Aufwendungen	82.216	-85.000	-35.000	-35.000	-10.000	0



Kommune  
Produktbereich  
Produktgruppe

Gemeinde  
42  
424

Petershagen/Eggersdorf  
Sportförderung  
Sportstätten und Bäder

**Teilfinanzhaushalt  
Haushaltsjahr 2023  
-in EUR-**

Investitionsmaßnahmen	Ergebnis des Vorvorjahr es 2021	Ansatz des Vorjahres 2022	Ansatz des Haushaltsj ahres 2023	Planung Haushaltsj ahr +1 2024	Planung Haushaltsj ahr +2 2025	Planung Haushaltsj ahr +3 2026	Bisher bereitgeste llt einschl. Sp.2	Gesamtein- / -auszah- lungen	VE fällig 2024	VE fällig 2025	VE fällig 2026
	1	2	3	4	5	6	7	8	9	10	11
<b>Investitionsmaßnahmen oberhalb der festgesetzten Wertgrenzen</b>											
<b>Maßnahme: Erwerb Sachanlagen und GWG Giebelseehalle</b>											
8. Summe der Einzahlungen aus Investitionstätigkeit	0	0	0	0	0	0	0	0	0	0	0
13. Auszahlungen für den Erwerb von übrigem Sachanlagevermögen	2.885	10.500	10.500	500	500	20.000	0	12.000	0	0	0
16. Summe der Auszahlungen aus Investitionstätigkeit	2.885	10.500	10.500	500	500	20.000	0	12.000	0	0	0
17. Saldo aus der Investitionstätigkeit	-2.885	-10.500	-10.500	-500	-500	-20.000	0	-12.000	0	0	0
<b>Maßnahme: Erwerb Sachanlagen und GWG Strandbad und Bootsverleih</b>											
8. Summe der Einzahlungen aus Investitionstätigkeit	0	0	0	0	0	0	0	0	0	0	0
13. Auszahlungen für den Erwerb von übrigem Sachanlagevermögen	3.762	50.000	3.000	3.000	500	500	0	7.000	0	0	0
16. Summe der Auszahlungen aus Investitionstätigkeit	3.762	50.000	3.000	3.000	500	500	0	7.000	0	0	0
17. Saldo aus der Investitionstätigkeit	-3.762	-50.000	-3.000	-3.000	-500	-500	0	-7.000	0	0	0
<b>Maßnahme: Erwerb Sachanlagen und GWG Waldsportplatz</b>											
8. Summe der Einzahlungen aus Investitionstätigkeit	0	0	0	0	0	0	0	0	0	0	0
13. Auszahlungen für den Erwerb von übrigem Sachanlagevermögen	10.048	10.500	41.000	16.500	10.500	500	0	68.500	0	0	0
16. Summe der Auszahlungen aus Investitionstätigkeit	10.048	10.500	41.000	16.500	10.500	500	0	68.500	0	0	0
17. Saldo aus der Investitionstätigkeit	-10.048	-10.500	-41.000	-16.500	-10.500	-500	0	-68.500	0	0	0
<b>Maßnahme: Neubau Allwetterplatz</b>											
8. Summe der Einzahlungen aus Investitionstätigkeit	0	0	0	0	0	0	0	0	0	0	0
9. Auszahlungen für Baumaßnahmen	1.941	400.000	400.000	0	0	0	0	400.000	0	0	0
16. Summe der Auszahlungen aus Investitionstätigkeit	1.941	400.000	400.000	0	0	0	0	400.000	0	0	0

Kommune                      Gemeinde                      Petershagen/Eggersdorf  
 Produktbereich              42                              Sportförderung  
 Produktgruppe                424                             Sportstätten und Bäder



**Teilfinanzhaushalt  
 Haushaltsjahr 2023  
 -in EUR-**

Investitionsmaßnahmen	Ergebnis des Vorjahres 2021	Ansatz des Vorjahres 2022	Ansatz des Haushaltsjahres 2023	Planung Haushaltsjahr +1 2024	Planung Haushaltsjahr +2 2025	Planung Haushaltsjahr +3 2026	Bisher bereitgestellt einschl. Sp.2	Gesamtein- / -auszahlungen	VE fällig 2024	VE fällig 2025	VE fällig 2026
	1	2	3	4	5	6	7	8	9	10	11
<b>17. Saldo aus der Investitionstätigkeit</b>	<b>-1.941</b>	<b>-400.000</b>	<b>-400.000</b>	<b>0</b>	<b>0</b>	<b>0</b>	<b>0</b>	<b>-400.000</b>	<b>0</b>	<b>0</b>	<b>0</b>
<b>Maßnahme: Neubau Lagerhalle</b>											
<b>8. Summe der Einzahlungen aus Investitionstätigkeit</b>	<b>0</b>	<b>0</b>	<b>0</b>	<b>0</b>	<b>0</b>	<b>0</b>	<b>0</b>	<b>0</b>	<b>0</b>	<b>0</b>	<b>0</b>
9. Auszahlungen für Baumaßnahmen	0	0	177.800	0	0	0	0	177.800	0	0	0
<b>16. Summe der Auszahlungen aus Investitionstätigkeit</b>	<b>0</b>	<b>0</b>	<b>177.800</b>	<b>0</b>	<b>0</b>	<b>0</b>	<b>0</b>	<b>177.800</b>	<b>0</b>	<b>0</b>	<b>0</b>
<b>17. Saldo aus der Investitionstätigkeit</b>	<b>0</b>	<b>0</b>	<b>-177.800</b>	<b>0</b>	<b>0</b>	<b>0</b>	<b>0</b>	<b>-177.800</b>	<b>0</b>	<b>0</b>	<b>0</b>



Kommune	Gemeinde	Petershagen/Eggersdorf
Produktbereich	42	Sportförderung
Produktgruppe	424	Sportstätten und Bäder
Produkt	42401	Sportstätten und Bäder

#### Produktbeschreibung

Sportstätten und Freibad der Gemeinde  
- Giebelseehalle Petershagen  
- Waldsportplatz Petershagen  
- Strandbad am Bötzssee incl. Bootsverleih  
Eggersdorf

#### Produktziele

Förderung des Sports und der Kultur;  
Aufrechterhaltung eines verkehrssicheren  
Zustandes der Objekte;  
Nutzung durch alle ortsansässigen Schulen  
und Einrichtungen;  
Erhöhung der touristischen Attraktivität der  
Gemeinde;  
Flexible wetterabhängige Öffnungszeiten

#### Wichtigste Leistungsbestandteile des Produktes

Unterhaltung und Bewirtschaftung der Objekte;  
Sparsamer Umgang mit Medien (Energie, Gas,  
Wasser);  
Überlassung an Vereine und Dritte  
(FAWgGmbH, Privat);  
Bereitstellung der Sport- und  
Erholungseinrichtungen für die Durchführung  
von Freizeitaktivitäten und Veranstaltungen wie  
- Konzerte u.a. Events in der Giebelseehalle  
- Strandbadfest, Rock am See  
- Sportveranstaltungen auf dem  
Waldsportplatz;  
Verbesserung der Nutzungskontrollen, um  
Schäden an den Objekten zu minimieren

#### Gesetzliche Grundlage

BGB, Ortsrecht, Verwaltungsregelungen

#### Zielgruppen

Bürger/Innen, Vereine

#### Kennzahlen

Verwaltungs- und Betriebsaufwand pro qm  
Bruttogrundfläche;  
Giebelseehalle:  
Nutzungszeit in h/Monat getrennt nach  
Schulsport, Vereinssport, Kultur und Privat;  
Strandbad:  
Auslastungsquote während der Öffnungszeiten  
Kosten pro Saison  
Anzahl der Badegäste pro Saison;  
Waldsportplatz:  
Nutzungszeit in h/Monat (Vereinshaus)  
Nutzungszeit in h/Monat getrennt nach  
Schulsport und Vereinssport (Kunstrasenplatz)

Kommune                    Gemeinde                    Petershagen/Eggersdorf  
Produktbereich            42                            Sportförderung  
Produktgruppe            424                         Sportstätten und Bäder  
Produkt                      42401                      Sportstätten und Bäder



<b>Teilergebnishaushalt Haushaltsjahr 2023 -in EUR-</b>							
<b>Aufwands- und Ertragsarten</b>		<b>Ergebnis des Vorvorjahres  2021</b>	<b>Ansatz des Vorjahres  2022</b>	<b>Ansatz des Haushaltsja hres  2023</b>	<b>Planung Haushaltsja hr +1 2024</b>	<b>Planung Haushaltsja hr +2 2025</b>	<b>Planung Haushaltsja hr +3 2026</b>
		1	2	3	4	5	6
2.	Zuwendungen und allgemeine Umlagen	2.103	2.100	2.103	2.103	2.103	2.103
4.	Öffentlich-rechtliche Leistungsentgelte	50.253	83.975	69.950	69.200	69.950	69.200
5.	Privatrechtliche Leistungsentgelte	55.223	68.600	75.700	75.700	75.700	75.700
7.	Sonstige ordentliche Erträge	82.057	24.000	22.559	20.082	20.082	20.082
<b>10.</b>	<b>=Erträge aus laufender Verwaltungstätigkeit</b>	<b>189.636</b>	<b>178.675</b>	<b>170.312</b>	<b>167.085</b>	<b>167.835</b>	<b>167.085</b>
11.	Personalaufwendungen	162.053	212.500	315.400	319.900	324.800	329.600
13.	Aufwendungen für Sach- und Dienstleistungen	233.818	218.800	402.700	249.900	468.800	206.600
14.	Abschreibungen	92.620	131.430	122.230	147.923	139.562	132.403
15.	Transferaufwendungen	23.467	23.500	23.500	23.500	23.500	23.500
16.	Sonstige ordentliche Aufwendungen	22.869	16.200	15.900	15.900	15.900	15.900
<b>17.</b>	<b>=Aufwendungen aus laufender Verwaltungstätigkeit</b>	<b>534.827</b>	<b>602.430</b>	<b>879.730</b>	<b>757.123</b>	<b>972.562</b>	<b>708.003</b>
<b>18.</b>	<b>=Ergebnis der laufenden Verwaltungstätigkeit (10 ./.</b> <b>17)</b>	<b>-345.191</b>	<b>-423.755</b>	<b>-709.418</b>	<b>-590.038</b>	<b>-804.727</b>	<b>-540.918</b>
<b>21.</b>	<b>=Finanzergebnis (19 ./.</b> <b>20)</b>	<b>0</b>	<b>0</b>	<b>0</b>	<b>0</b>	<b>0</b>	<b>0</b>
<b>22.</b>	<b>=Ordentliches Ergebnis (18 + 21)</b>	<b>-345.191</b>	<b>-423.755</b>	<b>-709.418</b>	<b>-590.038</b>	<b>-804.727</b>	<b>-540.918</b>
24.	Außerordentliche Aufwendungen	0	0	0	0	0	0
<b>25.</b>	<b>=Außerordentliches Ergebnis</b>	<b>0</b>	<b>0</b>	<b>0</b>	<b>0</b>	<b>0</b>	<b>0</b>
<b>26.</b>	<b>=Ergebnis vor Berücksichtigung der internen Leistungsbeziehungen (22 + 25)</b>	<b>-345.191</b>	<b>-423.755</b>	<b>-709.418</b>	<b>-590.038</b>	<b>-804.727</b>	<b>-540.918</b>
27.	+ Erträge aus internen Leistungsbeziehungen	21.312	0	0	0	0	0
28.	- Aufwendungen aus internen Leistungsbeziehungen	150.284	0	0	0	0	0
<b>29.</b>	<b>=Gesamtergebnis des Teilhaushalts</b>	<b>-474.163</b>	<b>-423.755</b>	<b>-709.418</b>	<b>-590.038</b>	<b>-804.727</b>	<b>-540.918</b>
<b>Nachrichtlich:</b>							
30.	Nicht zahlungswirksame Erträge	58.250	0	0	0	0	0
31.	Nicht zahlungswirksame Aufwendungen	82.216	-85.000	-35.000	-35.000	-10.000	0



Kommune	Gemeinde	Petershagen/Eggersdorf
Produktbereich	42	Sportförderung
Produktgruppe	424	Sportstätten und Bäder
Produkt	42401	Sportstätten und Bäder

**Teilfinanzhaushalt  
Haushaltsjahr 2023  
-in EUR-**

Investitionsmaßnahmen	Ergebnis des Vorvorjahres 2021	Ansatz des Vorjahres 2022	Ansatz des Haushaltsjahres 2023	Planung Haushaltsjahr +1 2024	Planung Haushaltsjahr +2 2025	Planung Haushaltsjahr +3 2026	Bisher bereitgestellt einschl. Sp.2	Gesamtein- / -auszahlungen	VE fällig 2024	VE fällig 2025	VE fällig 2026
	1	2	3	4	5	6	7	8	9	10	11
<b>Investitionsmaßnahmen oberhalb der festgesetzten Wertgrenzen</b>											
<b>Maßnahme: Erwerb Sachanlagen und GWG Giebelseehalle</b>											
<b>8. Summe der Einzahlungen aus Investitionstätigkeit</b>	<b>0</b>	<b>0</b>	<b>0</b>	<b>0</b>	<b>0</b>	<b>0</b>	<b>0</b>	<b>0</b>	<b>0</b>	<b>0</b>	<b>0</b>
13. Auszahlungen für den Erwerb von übrigem Sachanlagevermögen	2.885	10.500	10.500	500	500	20.000	0	12.000	0	0	0
<b>16. Summe der Auszahlungen aus Investitionstätigkeit</b>	<b>2.885</b>	<b>10.500</b>	<b>10.500</b>	<b>500</b>	<b>500</b>	<b>20.000</b>	<b>0</b>	<b>12.000</b>	<b>0</b>	<b>0</b>	<b>0</b>
<b>17. Saldo aus der Investitionstätigkeit</b>	<b>-2.885</b>	<b>-10.500</b>	<b>-10.500</b>	<b>-500</b>	<b>-500</b>	<b>-20.000</b>	<b>0</b>	<b>-12.000</b>	<b>0</b>	<b>0</b>	<b>0</b>
<b>Maßnahme: Erwerb Sachanlagen und GWG Strandbad und Bootsverleih</b>											
<b>8. Summe der Einzahlungen aus Investitionstätigkeit</b>	<b>0</b>	<b>0</b>	<b>0</b>	<b>0</b>	<b>0</b>	<b>0</b>	<b>0</b>	<b>0</b>	<b>0</b>	<b>0</b>	<b>0</b>
13. Auszahlungen für den Erwerb von übrigem Sachanlagevermögen	3.762	50.000	3.000	3.000	500	500	0	7.000	0	0	0
<b>16. Summe der Auszahlungen aus Investitionstätigkeit</b>	<b>3.762</b>	<b>50.000</b>	<b>3.000</b>	<b>3.000</b>	<b>500</b>	<b>500</b>	<b>0</b>	<b>7.000</b>	<b>0</b>	<b>0</b>	<b>0</b>
<b>17. Saldo aus der Investitionstätigkeit</b>	<b>-3.762</b>	<b>-50.000</b>	<b>-3.000</b>	<b>-3.000</b>	<b>-500</b>	<b>-500</b>	<b>0</b>	<b>-7.000</b>	<b>0</b>	<b>0</b>	<b>0</b>
<b>Maßnahme: Erwerb Sachanlagen und GWG Waldsportplatz</b>											
<b>8. Summe der Einzahlungen aus Investitionstätigkeit</b>	<b>0</b>	<b>0</b>	<b>0</b>	<b>0</b>	<b>0</b>	<b>0</b>	<b>0</b>	<b>0</b>	<b>0</b>	<b>0</b>	<b>0</b>
13. Auszahlungen für den Erwerb von übrigem Sachanlagevermögen	10.048	10.500	41.000	16.500	10.500	500	0	68.500	0	0	0
<b>16. Summe der Auszahlungen aus Investitionstätigkeit</b>	<b>10.048</b>	<b>10.500</b>	<b>41.000</b>	<b>16.500</b>	<b>10.500</b>	<b>500</b>	<b>0</b>	<b>68.500</b>	<b>0</b>	<b>0</b>	<b>0</b>
<b>17. Saldo aus der Investitionstätigkeit</b>	<b>-10.048</b>	<b>-10.500</b>	<b>-41.000</b>	<b>-16.500</b>	<b>-10.500</b>	<b>-500</b>	<b>0</b>	<b>-68.500</b>	<b>0</b>	<b>0</b>	<b>0</b>
<b>Maßnahme: Neubau Allwetterplatz</b>											
<b>8. Summe der Einzahlungen aus Investitionstätigkeit</b>	<b>0</b>	<b>0</b>	<b>0</b>	<b>0</b>	<b>0</b>	<b>0</b>	<b>0</b>	<b>0</b>	<b>0</b>	<b>0</b>	<b>0</b>
9. Auszahlungen für Baumaßnahmen	1.941	400.000	400.000	0	0	0	0	400.000	0	0	0
<b>16. Summe der Auszahlungen aus Investitionstätigkeit</b>	<b>1.941</b>	<b>400.000</b>	<b>400.000</b>	<b>0</b>	<b>0</b>	<b>0</b>	<b>0</b>	<b>400.000</b>	<b>0</b>	<b>0</b>	<b>0</b>

Kommune                      Gemeinde                      Petershagen/Eggersdorf  
 Produktbereich            42                                Sportförderung  
 Produktgruppe            424                              Sportstätten und Bäder  
 Produkt                      42401                          Sportstätten und Bäder



**Teilfinanzhaushalt  
 Haushaltsjahr 2023  
 -in EUR-**

Investitionsmaßnahmen	Ergebnis des Vorjahres 2021	Ansatz des Vorjahres 2022	Ansatz des Haushaltsjahres 2023	Planung Haushaltsjahr +1 2024	Planung Haushaltsjahr +2 2025	Planung Haushaltsjahr +3 2026	Bisher bereitgestellt einschl. Sp.2	Gesamtein- / -auszahlungen	VE fällig 2024	VE fällig 2025	VE fällig 2026
	1	2	3	4	5	6	7	8	9	10	11
<b>17. Saldo aus der Investitionstätigkeit</b>	<b>-1.941</b>	<b>-400.000</b>	<b>-400.000</b>	<b>0</b>	<b>0</b>	<b>0</b>	<b>0</b>	<b>-400.000</b>	<b>0</b>	<b>0</b>	<b>0</b>
<b>Maßnahme: Neubau Lagerhalle</b>											
<b>8. Summe der Einzahlungen aus Investitionstätigkeit</b>	<b>0</b>	<b>0</b>	<b>0</b>	<b>0</b>	<b>0</b>	<b>0</b>	<b>0</b>	<b>0</b>	<b>0</b>	<b>0</b>	<b>0</b>
9. Auszahlungen für Baumaßnahmen	0	0	177.800	0	0	0	0	177.800	0	0	0
<b>16. Summe der Auszahlungen aus Investitionstätigkeit</b>	<b>0</b>	<b>0</b>	<b>177.800</b>	<b>0</b>	<b>0</b>	<b>0</b>	<b>0</b>	<b>177.800</b>	<b>0</b>	<b>0</b>	<b>0</b>
<b>17. Saldo aus der Investitionstätigkeit</b>	<b>0</b>	<b>0</b>	<b>-177.800</b>	<b>0</b>	<b>0</b>	<b>0</b>	<b>0</b>	<b>-177.800</b>	<b>0</b>	<b>0</b>	<b>0</b>





**Teilergebnishaushalt  
Haushaltsjahr 2023  
-in EUR-**

Aufwands- und Ertragsarten		Ergebnis des Vorvorjahres	Ansatz des Vorjahres	Ansatz des Haushaltsjahres	Planung Haushaltsjahr +1	Planung Haushaltsjahr +2	Planung Haushaltsjahr +3
		2021	2022	2023	2024	2025	2026
		1	2	3	4	5	6
2.	Zuwendungen und allgemeine Umlagen	98.775	0	0	0	0	0
<b>10.</b>	<b>= Erträge aus laufender Verwaltungstätigkeit</b>	<b>98.775</b>	<b>0</b>	<b>0</b>	<b>0</b>	<b>0</b>	<b>0</b>
11.	Personalaufwendungen	128.549	190.200	142.800	144.900	147.000	149.300
13.	Aufwendungen für Sach- und Dienstleistungen	96.171	143.600	148.600	101.600	101.600	101.600
15.	Transferaufwendungen	0	3.000	33.000	33.000	33.000	3.000
16.	Sonstige ordentliche Aufwendungen	27.539	37.800	37.900	37.900	37.900	37.900
<b>17.</b>	<b>= Aufwendungen aus laufender Verwaltungstätigkeit</b>	<b>252.260</b>	<b>374.600</b>	<b>362.300</b>	<b>317.400</b>	<b>319.500</b>	<b>291.800</b>
<b>18.</b>	<b>= Ergebnis der laufenden Verwaltungstätigkeit (10 ./ 17)</b>	<b>-153.485</b>	<b>-374.600</b>	<b>-362.300</b>	<b>-317.400</b>	<b>-319.500</b>	<b>-291.800</b>
<b>21.</b>	<b>= Finanzergebnis (19 ./ 20)</b>	<b>0</b>	<b>0</b>	<b>0</b>	<b>0</b>	<b>0</b>	<b>0</b>
<b>22.</b>	<b>= Ordentliches Ergebnis (18 + 21)</b>	<b>-153.485</b>	<b>-374.600</b>	<b>-362.300</b>	<b>-317.400</b>	<b>-319.500</b>	<b>-291.800</b>
23.	Außerordentliche Erträge	30.478	0	0	0	0	0
<b>25.</b>	<b>= Außerordentliches Ergebnis</b>	<b>30.478</b>	<b>0</b>	<b>0</b>	<b>0</b>	<b>0</b>	<b>0</b>
<b>26.</b>	<b>= Ergebnis vor Berücksichtigung der internen Leistungsbeziehungen (22 + 25)</b>	<b>-123.007</b>	<b>-374.600</b>	<b>-362.300</b>	<b>-317.400</b>	<b>-319.500</b>	<b>-291.800</b>
<b>29.</b>	<b>= Gesamtergebnis des Teilhaushalts</b>	<b>-123.007</b>	<b>-374.600</b>	<b>-362.300</b>	<b>-317.400</b>	<b>-319.500</b>	<b>-291.800</b>
<b>Nachrichtlich:</b>							
31.	Nicht zahlungswirksame Aufwendungen	63	0	0	0	0	0



<b>Teilergebnishaushalt Haushaltsjahr 2023 -in EUR-</b>							
Aufwands- und Ertragsarten		Ergebnis des Vorvorjahres	Ansatz des Vorjahres	Ansatz des Haushaltsja hres	Planung Haushaltsja hr +1	Planung Haushaltsja hr +2	Planung Haushaltsja hr +3
		2021	2022	2023	2024	2025	2026
		1	2	3	4	5	6
2.	Zuwendungen und allgemeine Umlagen	98.775	0	0	0	0	0
<b>10.</b>	<b>=Erträge aus laufender Verwaltungstätigkeit</b>	<b>98.775</b>	<b>0</b>	<b>0</b>	<b>0</b>	<b>0</b>	<b>0</b>
11.	Personalaufwendungen	128.549	190.200	142.800	144.900	147.000	149.300
13.	Aufwendungen für Sach- und Dienstleistungen	96.171	143.600	148.600	101.600	101.600	101.600
15.	Transferaufwendungen	0	3.000	33.000	33.000	33.000	3.000
16.	Sonstige ordentliche Aufwendungen	27.539	37.800	37.900	37.900	37.900	37.900
<b>17.</b>	<b>=Aufwendungen aus laufender Verwaltungstätigkeit</b>	<b>252.260</b>	<b>374.600</b>	<b>362.300</b>	<b>317.400</b>	<b>319.500</b>	<b>291.800</b>
<b>18.</b>	<b>=Ergebnis der laufenden Verwaltungstätigkeit (10 ./.</b> <b>17)</b>	<b>-153.485</b>	<b>-374.600</b>	<b>-362.300</b>	<b>-317.400</b>	<b>-319.500</b>	<b>-291.800</b>
<b>21.</b>	<b>=Finanzergebnis (19 ./.</b> <b>20)</b>	<b>0</b>	<b>0</b>	<b>0</b>	<b>0</b>	<b>0</b>	<b>0</b>
<b>22.</b>	<b>=Ordentliches Ergebnis (18 + 21)</b>	<b>-153.485</b>	<b>-374.600</b>	<b>-362.300</b>	<b>-317.400</b>	<b>-319.500</b>	<b>-291.800</b>
23.	Außerordentliche Erträge	30.478	0	0	0	0	0
<b>25.</b>	<b>=Außerordentliches Ergebnis</b>	<b>30.478</b>	<b>0</b>	<b>0</b>	<b>0</b>	<b>0</b>	<b>0</b>
<b>26.</b>	<b>=Ergebnis vor Berücksichtigung der internen Leistungsbeziehungen (22 + 25)</b>	<b>-123.007</b>	<b>-374.600</b>	<b>-362.300</b>	<b>-317.400</b>	<b>-319.500</b>	<b>-291.800</b>
<b>29.</b>	<b>=Gesamtergebnis des Teilhaushalts</b>	<b>-123.007</b>	<b>-374.600</b>	<b>-362.300</b>	<b>-317.400</b>	<b>-319.500</b>	<b>-291.800</b>
<b>Nachrichtlich:</b>							
31.	Nicht zahlungswirksame Aufwendungen	63	0	0	0	0	0



Kommune	Gemeinde	Petershagen/Eggersdorf
Produktbereich	51	Räumliche Planung und Entwicklung
Produktgruppe	511	Räumliche Planungs- und Entwicklungsmaßnahmen
Produkt	51101	Ortsplanung

#### **Produktbeschreibung**

Maßnahmen der Orts- und Regionalplanung

#### **Gesetzliche Grundlage**

Bundes- und Landesgesetze, Ortsrecht, Verwaltungsregelungen, Beschlüsse

#### **Produktziele**

Sicherung einer nachhaltigen städtebaulichen Planung und Entwicklung;  
Schutz und Erhaltung der natürlichen Lebensgrundlagen

#### **Zielgruppen**

Einwohner/Innen, Behörden und Institutionen

#### **Wichtigste Leistungsbestandteile des Produktes**

Aufstellung und Änderung von Bauleitplänen (Flächennutzungsplan, B-Pläne, Grünordnungspläne);  
Durchführung von Abwägungsverfahren im Rahmen der Ortsplanung unter Einbeziehung von Trägern öffentlicher Belange und Bürgern/Innen;  
Maßnahmen der Ortsentwicklung und Erarbeitung von Leitbildern;  
Mitwirkung bei der Erarbeitung von Gutachten und Konzepten (Klima, Verkehr, Lärm, Ausgleichsflächen);  
Aufbau eines Geoportals

#### **Kennzahlen**

keine



<b>Teilergebnishaushalt Haushaltsjahr 2023 -in EUR-</b>							
<b>Aufwands- und Ertragsarten</b>		<b>Ergebnis des Vorvorjahres</b>	<b>Ansatz des Vorjahres</b>	<b>Ansatz des Haushaltsja hres</b>	<b>Planung Haushaltsja hr +1 2024</b>	<b>Planung Haushaltsja hr +2 2025</b>	<b>Planung Haushaltsja hr +3 2026</b>
		<b>2021</b>	<b>2022</b>	<b>2023</b>	<b>4</b>	<b>5</b>	<b>6</b>
2.	Zuwendungen und allgemeine Umlagen	98.775	0	0	0	0	0
<b>10.</b>	<b>=Erträge aus laufender Verwaltungstätigkeit</b>	<b>98.775</b>	<b>0</b>	<b>0</b>	<b>0</b>	<b>0</b>	<b>0</b>
11.	Personalaufwendungen	120.760	190.200	142.800	144.900	147.000	149.300
13.	Aufwendungen für Sach- und Dienstleistungen	96.171	143.600	148.600	101.600	101.600	101.600
15.	Transferaufwendungen	0	3.000	33.000	33.000	33.000	3.000
16.	Sonstige ordentliche Aufwendungen	414	200	200	200	200	200
<b>17.</b>	<b>=Aufwendungen aus laufender Verwaltungstätigkeit</b>	<b>217.345</b>	<b>337.000</b>	<b>324.600</b>	<b>279.700</b>	<b>281.800</b>	<b>254.100</b>
<b>18.</b>	<b>=Ergebnis der laufenden Verwaltungstätigkeit (10 ./.</b> <b>17)</b>	<b>-118.570</b>	<b>-337.000</b>	<b>-324.600</b>	<b>-279.700</b>	<b>-281.800</b>	<b>-254.100</b>
<b>21.</b>	<b>=Finanzergebnis (19 ./.</b> <b>20)</b>	<b>0</b>	<b>0</b>	<b>0</b>	<b>0</b>	<b>0</b>	<b>0</b>
<b>22.</b>	<b>=Ordentliches Ergebnis (18 + 21)</b>	<b>-118.570</b>	<b>-337.000</b>	<b>-324.600</b>	<b>-279.700</b>	<b>-281.800</b>	<b>-254.100</b>
<b>25.</b>	<b>=Außerordentliches Ergebnis</b>	<b>0</b>	<b>0</b>	<b>0</b>	<b>0</b>	<b>0</b>	<b>0</b>
<b>26.</b>	<b>=Ergebnis vor Berücksichtigung der internen Leistungsbeziehungen (22 + 25)</b>	<b>-118.570</b>	<b>-337.000</b>	<b>-324.600</b>	<b>-279.700</b>	<b>-281.800</b>	<b>-254.100</b>
<b>29.</b>	<b>=Gesamtergebnis des Teilhaushalts</b>	<b>-118.570</b>	<b>-337.000</b>	<b>-324.600</b>	<b>-279.700</b>	<b>-281.800</b>	<b>-254.100</b>
<b>Nachrichtlich:</b>							
31.	Nicht zahlungswirksame Aufwendungen	253	0	0	0	0	0



Kommune	Gemeinde	Petershagen/Eggersdorf
Produktbereich	51	Räumliche Planung und Entwicklung
Produktgruppe	511	Räumliche Planungs- und Entwicklungsmaßnahmen
Produkt	51102	Umlegung von Grundstücken

#### **Produktbeschreibung**

Neuordnung von Grundstücken

#### **Gesetzliche Grundlage**

Bundes- und Landesgesetze, Ortsrecht, Verwaltungsregelungen, Beschlüsse

#### **Produktziele**

Bodenordnung durch Umlegung (Erschließung von Grundstücken) zur besseren Vermarktung und Nutzung;  
Sicherung einer nachhaltigen städtebaulichen Entwicklung

#### **Zielgruppen**

Grundstückseigentümer

#### **Wichtigste Leistungsbestandteile des Produktes**

Durchführung von Umlegungsverfahren;  
Beratung von betroffenen Grundstückseigentümern;  
Zusammenarbeit mit dem Umlegungsausschuss;  
Erarbeitung von Verträgen und Bescheiden

#### **Kennzahlen**

keine

Kommune                      Gemeinde                      Petershagen/Eggersdorf  
Produktbereich                51                                Räumliche Planung und Entwicklung  
Produktgruppe                511                              Räumliche Planungs- und Entwicklungsmaßnahmen  
Produkt                            51102                            Umlegung von Grundstücken



<b>Teilergebnishaushalt Haushaltsjahr 2023 -in EUR-</b>							
Aufwands- und Ertragsarten		Ergebnis des Vorvorjahres	Ansatz des Vorjahres	Ansatz des Haushaltsja hres	Planung Haushaltsja hr +1	Planung Haushaltsja hr +2	Planung Haushaltsja hr +3
		2021	2022	2023	2024	2025	2026
		1	2	3	4	5	6
<b>10.</b>	<b>=Erträge aus laufender Verwaltungstätigkeit</b>	<b>0</b>	<b>0</b>	<b>0</b>	<b>0</b>	<b>0</b>	<b>0</b>
11.	Personalaufwendungen	7.789	0	0	0	0	0
16.	Sonstige ordentliche Aufwendungen	27.125	37.600	37.700	37.700	37.700	37.700
<b>17.</b>	<b>=Aufwendungen aus laufender Verwaltungstätigkeit</b>	<b>34.914</b>	<b>37.600</b>	<b>37.700</b>	<b>37.700</b>	<b>37.700</b>	<b>37.700</b>
<b>18.</b>	<b>=Ergebnis der laufenden Verwaltungstätigkeit (10 ./.</b> <b>17)</b>	<b>-34.914</b>	<b>-37.600</b>	<b>-37.700</b>	<b>-37.700</b>	<b>-37.700</b>	<b>-37.700</b>
<b>21.</b>	<b>=Finanzergebnis (19 ./.</b> <b>20)</b>	<b>0</b>	<b>0</b>	<b>0</b>	<b>0</b>	<b>0</b>	<b>0</b>
<b>22.</b>	<b>=Ordentliches Ergebnis (18 + 21)</b>	<b>-34.914</b>	<b>-37.600</b>	<b>-37.700</b>	<b>-37.700</b>	<b>-37.700</b>	<b>-37.700</b>
23.	Außerordentliche Erträge	30.478	0	0	0	0	0
<b>25.</b>	<b>=Außerordentliches Ergebnis</b>	<b>30.478</b>	<b>0</b>	<b>0</b>	<b>0</b>	<b>0</b>	<b>0</b>
<b>26.</b>	<b>=Ergebnis vor Berücksichtigung der internen Leistungsbeziehungen (22 + 25)</b>	<b>-4.436</b>	<b>-37.600</b>	<b>-37.700</b>	<b>-37.700</b>	<b>-37.700</b>	<b>-37.700</b>
<b>29.</b>	<b>=Gesamtergebnis des Teilhaushalts</b>	<b>-4.436</b>	<b>-37.600</b>	<b>-37.700</b>	<b>-37.700</b>	<b>-37.700</b>	<b>-37.700</b>
<b>Nachrichtlich:</b>							
31.	Nicht zahlungswirksame Aufwendungen	-190	0	0	0	0	0



**Teilergebnishaushalt  
Haushaltsjahr 2023  
-in EUR-**

Aufwands- und Ertragsarten		Ergebnis des Vorvorjahres	Ansatz des Vorjahres	Ansatz des Haushaltsjahres	Planung Haushaltsjahr +1	Planung Haushaltsjahr +2	Planung Haushaltsjahr +3
		2021	2022	2023	2024	2025	2026
		1	2	3	4	5	6
2.	Zuwendungen und allgemeine Umlagen	19.051	19.100	19.051	19.051	19.051	19.051
4.	Öffentlich-rechtliche Leistungsentgelte	3.520	3.000	3.500	3.500	3.500	3.500
5.	Privatrechtliche Leistungsentgelte	413.817	482.300	598.000	612.400	625.500	640.400
7.	Sonstige ordentliche Erträge	268.326	400	353	353	353	353
<b>10.</b>	<b>= Erträge aus laufender Verwaltungstätigkeit</b>	<b>704.713</b>	<b>504.800</b>	<b>620.904</b>	<b>635.304</b>	<b>648.404</b>	<b>663.304</b>
11.	Personalaufwendungen	165.470	136.100	160.100	162.500	164.900	167.300
13.	Aufwendungen für Sach- und Dienstleistungen	1.073.108	326.600	528.900	539.700	628.100	660.700
14.	Abschreibungen	62.947	55.400	53.579	53.394	36.133	34.654
16.	Sonstige ordentliche Aufwendungen	-1.207	11.500	13.600	13.800	14.000	14.200
<b>17.</b>	<b>= Aufwendungen aus laufender Verwaltungstätigkeit</b>	<b>1.300.317</b>	<b>529.600</b>	<b>756.179</b>	<b>769.394</b>	<b>843.133</b>	<b>876.854</b>
<b>18.</b>	<b>= Ergebnis der laufenden Verwaltungstätigkeit (10 ./.</b>	<b>-595.604</b>	<b>-24.800</b>	<b>-135.275</b>	<b>-134.090</b>	<b>-194.729</b>	<b>-213.550</b>
19.	Zinsen und sonstige Finanzerträge	3	0	0	0	0	0
<b>21.</b>	<b>= Finanzergebnis (19 ./.</b>	<b>3</b>	<b>0</b>	<b>0</b>	<b>0</b>	<b>0</b>	<b>0</b>
<b>22.</b>	<b>= Ordentliches Ergebnis (18 + 21)</b>	<b>-595.601</b>	<b>-24.800</b>	<b>-135.275</b>	<b>-134.090</b>	<b>-194.729</b>	<b>-213.550</b>
23.	Außerordentliche Erträge	150.983	0	0	0	0	0
24.	Außerordentliche Aufwendungen	29.835	0	0	0	0	0
<b>25.</b>	<b>= Außerordentliches Ergebnis</b>	<b>121.148</b>	<b>0</b>	<b>0</b>	<b>0</b>	<b>0</b>	<b>0</b>
<b>26.</b>	<b>= Ergebnis vor Berücksichtigung der internen Leistungsbeziehungen (22 + 25)</b>	<b>-474.453</b>	<b>-24.800</b>	<b>-135.275</b>	<b>-134.090</b>	<b>-194.729</b>	<b>-213.550</b>
28.	- Aufwendungen aus internen Leistungsbeziehungen	8.178	8.200	0	0	0	0
<b>29.</b>	<b>= Gesamtergebnis des Teilhaushalts</b>	<b>-482.631</b>	<b>-33.000</b>	<b>-135.275</b>	<b>-134.090</b>	<b>-194.729</b>	<b>-213.550</b>
<b>Nachrichtlich:</b>							
30.	Nicht zahlungswirksame Erträge	268.070	0	0	0	0	0
31.	Nicht zahlungswirksame Aufwendungen	334.015	-950.900	-81.000	-55.000	-20.000	0



**Teilfinanzhaushalt  
Haushaltsjahr 2023  
-in EUR-**

Investitionsmaßnahmen	Ergebnis des Vorjahres 2021	Ansatz des Vorjahres 2022	Ansatz des Haushaltsjahres 2023	Planung Haushaltsjahr +1 2024	Planung Haushaltsjahr +2 2025	Planung Haushaltsjahr +3 2026	Bisher bereitgestellt einschl. Sp.2	Gesamtein- / -auszahlungen	VE fällig 2024	VE fällig 2025	VE fällig 2026
	1	2	3	4	5	6	7	8	9	10	11
<b>Investitionsmaßnahmen oberhalb der festgesetzten Wertgrenzen</b>											
<b>Maßnahme: Investition Fichtestr. 1 Petershagen</b>											
8. Summe der Einzahlungen aus Investitionstätigkeit	0	0	0	0	0	0	0	0	0	0	0
9. Auszahlungen für Baumaßnahmen	0	0	100.000	500.000	0	0	0	600.000	0	0	0
16. Summe der Auszahlungen aus Investitionstätigkeit	0	0	100.000	500.000	0	0	0	600.000	0	0	0
17. Saldo aus der Investitionstätigkeit	0	0	-100.000	-500.000	0	0	0	-600.000	0	0	0
<b>Maßnahme: Rathausstr. 9 P./Umbau zu Wohnhaus</b>											
8. Summe der Einzahlungen aus Investitionstätigkeit	0	0	0	0	0	0	0	0	0	0	0
9. Auszahlungen für Baumaßnahmen	0	0	0	0	15.000	150.000	0	165.000	0	0	0
16. Summe der Auszahlungen aus Investitionstätigkeit	0	0	0	0	15.000	150.000	0	165.000	0	0	0
17. Saldo aus der Investitionstätigkeit	0	0	0	0	-15.000	-150.000	0	-165.000	0	0	0





Kommune Petershagen/Eggersdorf  
 Produktbereich 52 Bauen und Wohnen  
 Produktgruppe 521 Bau- und Grundstücksordnung

**Teilergebnishaushalt  
 Haushaltsjahr 2023  
 -in EUR-**

Aufwands- und Ertragsarten		Ergebnis des Vorjahres	Ansatz des Vorjahres	Ansatz des Haushaltsjahres	Planung Haushaltsjahr +1	Planung Haushaltsjahr +2	Planung Haushaltsjahr +3
		2021	2022	2023	2024	2025	2026
		1	2	3	4	5	6
4.	Öffentlich-rechtliche Leistungsentgelte	3.520	3.000	3.500	3.500	3.500	3.500
7.	Sonstige ordentliche Erträge	0	100	100	100	100	100
<b>10.</b>	<b>= Erträge aus laufender Verwaltungstätigkeit</b>	<b>3.520</b>	<b>3.100</b>	<b>3.600</b>	<b>3.600</b>	<b>3.600</b>	<b>3.600</b>
11.	Personalaufwendungen	138.252	115.300	137.500	139.600	141.600	143.700
16.	Sonstige ordentliche Aufwendungen	8	600	600	600	600	600
<b>17.</b>	<b>= Aufwendungen aus laufender Verwaltungstätigkeit</b>	<b>138.259</b>	<b>115.900</b>	<b>138.100</b>	<b>140.200</b>	<b>142.200</b>	<b>144.300</b>
<b>18.</b>	<b>= Ergebnis der laufenden Verwaltungstätigkeit (10 ./ 17)</b>	<b>-134.739</b>	<b>-112.800</b>	<b>-134.500</b>	<b>-136.600</b>	<b>-138.600</b>	<b>-140.700</b>
<b>21.</b>	<b>= Finanzergebnis (19 ./ 20)</b>	<b>0</b>	<b>0</b>	<b>0</b>	<b>0</b>	<b>0</b>	<b>0</b>
<b>22.</b>	<b>= Ordentliches Ergebnis (18 + 21)</b>	<b>-134.739</b>	<b>-112.800</b>	<b>-134.500</b>	<b>-136.600</b>	<b>-138.600</b>	<b>-140.700</b>
<b>25.</b>	<b>= Außerordentliches Ergebnis</b>	<b>0</b>	<b>0</b>	<b>0</b>	<b>0</b>	<b>0</b>	<b>0</b>
<b>26.</b>	<b>= Ergebnis vor Berücksichtigung der internen Leistungsbeziehungen (22 + 25)</b>	<b>-134.739</b>	<b>-112.800</b>	<b>-134.500</b>	<b>-136.600</b>	<b>-138.600</b>	<b>-140.700</b>
<b>29.</b>	<b>= Gesamtergebnis des Teilhaushalts</b>	<b>-134.739</b>	<b>-112.800</b>	<b>-134.500</b>	<b>-136.600</b>	<b>-138.600</b>	<b>-140.700</b>
<b>Nachrichtlich:</b>							
31.	Nicht zahlungswirksame Aufwendungen	374	0	0	0	0	0

Kommune	Gemeinde	Petershagen/Eggersdorf
Produktbereich	52	Bauen und Wohnen
Produktgruppe	521	Bau- und Grundstücksordnung
Produkt	52101	Bau- und Grundstücksordnung



#### **Produktbeschreibung**

Maßnahmen der Bau- und Grundstücksordnung im Gemeindegebiet

#### **Gesetzliche Grundlage**

BGB, Bundes- und Landesgesetze, Ortsrecht, Verwaltungsregelungen, Beschlüsse

#### **Produktziele**

Wahrung und Umsetzung der bauordnungs- und bauplanerischen Bestimmungen;  
Verbesserung des Ortsbildes

#### **Zielgruppen**

Einwohner/Innen, Bauherren, Bauträger

#### **Wichtigste Leistungsbestandteile des Produktes**

Wahrnehmung von Aufgaben der Bau- und Grundstücksordnung;  
Wahrnehmung von Aufgaben der Gemeinde als Sonderordnungsbehörde gem. Bauordnung;  
Vergabe von Hausnummern;  
Beratung von privaten Bauherren und Bauträgern (u.a. bei Bauanträgen, Bebaubarkeiten von Grundstücken u.a. Belangen);  
Bearbeitung von Bauvoranfragen, Ausnahmegenehmigungen und Grunddienstbarkeiten;  
Erteilung von Genehmigungen und Erlass von Kostenbescheiden in diesem Zusammenhang

#### **Kennzahlen**

Anzahl bearbeiteter bescheidrelevanter Vorgänge pro Jahr



Kommune	Gemeinde	Petershagen/Eggersdorf
Produktbereich	52	Bauen und Wohnen
Produktgruppe	521	Bau- und Grundstücksordnung
Produkt	52101	Bau- und Grundstücksordnung

**Teilergebnishaushalt  
Haushaltsjahr 2023  
-in EUR-**

Aufwands- und Ertragsarten		Ergebnis des Vorjahres	Ansatz des Vorjahres	Ansatz des Haushaltsjahres	Planung Haushaltsjahr +1	Planung Haushaltsjahr +2	Planung Haushaltsjahr +3
		2021	2022	2023	2024	2025	2026
		1	2	3	4	5	6
4.	Öffentlich-rechtliche Leistungsentgelte	3.520	3.000	3.500	3.500	3.500	3.500
7.	Sonstige ordentliche Erträge	0	100	100	100	100	100
<b>10.</b>	<b>= Erträge aus laufender Verwaltungstätigkeit</b>	<b>3.520</b>	<b>3.100</b>	<b>3.600</b>	<b>3.600</b>	<b>3.600</b>	<b>3.600</b>
11.	Personalaufwendungen	138.252	115.300	137.500	139.600	141.600	143.700
16.	Sonstige ordentliche Aufwendungen	8	600	600	600	600	600
<b>17.</b>	<b>= Aufwendungen aus laufender Verwaltungstätigkeit</b>	<b>138.259</b>	<b>115.900</b>	<b>138.100</b>	<b>140.200</b>	<b>142.200</b>	<b>144.300</b>
<b>18.</b>	<b>= Ergebnis der laufenden Verwaltungstätigkeit (10 ./.</b> <b>17)</b>	<b>-134.739</b>	<b>-112.800</b>	<b>-134.500</b>	<b>-136.600</b>	<b>-138.600</b>	<b>-140.700</b>
<b>21.</b>	<b>= Finanzergebnis (19 ./.</b> <b>20)</b>	<b>0</b>	<b>0</b>	<b>0</b>	<b>0</b>	<b>0</b>	<b>0</b>
<b>22.</b>	<b>= Ordentliches Ergebnis (18 + 21)</b>	<b>-134.739</b>	<b>-112.800</b>	<b>-134.500</b>	<b>-136.600</b>	<b>-138.600</b>	<b>-140.700</b>
<b>25.</b>	<b>= Außerordentliches Ergebnis</b>	<b>0</b>	<b>0</b>	<b>0</b>	<b>0</b>	<b>0</b>	<b>0</b>
<b>26.</b>	<b>= Ergebnis vor Berücksichtigung der internen Leistungsbeziehungen (22 + 25)</b>	<b>-134.739</b>	<b>-112.800</b>	<b>-134.500</b>	<b>-136.600</b>	<b>-138.600</b>	<b>-140.700</b>
<b>29.</b>	<b>= Gesamtergebnis des Teilhaushalts</b>	<b>-134.739</b>	<b>-112.800</b>	<b>-134.500</b>	<b>-136.600</b>	<b>-138.600</b>	<b>-140.700</b>
<b>Nachrichtlich:</b>							
31.	Nicht zahlungswirksame Aufwendungen	374	0	0	0	0	0



<b>Teilergebnishaushalt Haushaltsjahr 2023 -in EUR-</b>							
<b>Aufwands- und Ertragsarten</b>		<b>Ergebnis des Vorvorjahres  2021</b>	<b>Ansatz des Vorjahres  2022</b>	<b>Ansatz des Haushaltsja hres  2023</b>	<b>Planung Haushaltsja hr +1 2024</b>	<b>Planung Haushaltsja hr +2 2025</b>	<b>Planung Haushaltsja hr +3 2026</b>
		1	2	3	4	5	6
2.	Zuwendungen und allgemeine Umlagen	19.051	19.100	19.051	19.051	19.051	19.051
5.	Privatrechtliche Leistungsentgelte	413.817	482.300	598.000	612.400	625.500	640.400
7.	Sonstige ordentliche Erträge	268.326	300	253	253	253	253
<b>10.</b>	<b>=Erträge aus laufender Verwaltungstätigkeit</b>	<b>701.194</b>	<b>501.700</b>	<b>617.304</b>	<b>631.704</b>	<b>644.804</b>	<b>659.704</b>
11.	Personalaufwendungen	27.218	20.800	22.600	22.900	23.300	23.600
13.	Aufwendungen für Sach- und Dienstleistungen	1.071.507	323.600	523.900	534.200	622.600	655.200
14.	Abschreibungen	62.947	55.400	53.579	53.394	36.133	34.654
16.	Sonstige ordentliche Aufwendungen	-1.215	10.900	13.000	13.200	13.400	13.600
<b>17.</b>	<b>=Aufwendungen aus laufender Verwaltungstätigkeit</b>	<b>1.160.457</b>	<b>410.700</b>	<b>613.079</b>	<b>623.694</b>	<b>695.433</b>	<b>727.054</b>
<b>18.</b>	<b>=Ergebnis der laufenden Verwaltungstätigkeit (10 ./.</b> <b>17)</b>	<b>-459.263</b>	<b>91.000</b>	<b>4.225</b>	<b>8.010</b>	<b>-50.629</b>	<b>-67.350</b>
19.	Zinsen und sonstige Finanzerträge	3	0	0	0	0	0
<b>21.</b>	<b>=Finanzergebnis (19 ./.</b> <b>20)</b>	<b>3</b>	<b>0</b>	<b>0</b>	<b>0</b>	<b>0</b>	<b>0</b>
<b>22.</b>	<b>=Ordentliches Ergebnis (18 + 21)</b>	<b>-459.261</b>	<b>91.000</b>	<b>4.225</b>	<b>8.010</b>	<b>-50.629</b>	<b>-67.350</b>
23.	Außerordentliche Erträge	150.983	0	0	0	0	0
24.	Außerordentliche Aufwendungen	29.835	0	0	0	0	0
<b>25.</b>	<b>=Außerordentliches Ergebnis</b>	<b>121.148</b>	<b>0</b>	<b>0</b>	<b>0</b>	<b>0</b>	<b>0</b>
<b>26.</b>	<b>=Ergebnis vor Berücksichtigung der internen Leistungsbeziehungen (22 + 25)</b>	<b>-338.113</b>	<b>91.000</b>	<b>4.225</b>	<b>8.010</b>	<b>-50.629</b>	<b>-67.350</b>
28.	- Aufwendungen aus internen Leistungsbeziehungen	8.178	8.200	0	0	0	0
<b>29.</b>	<b>=Gesamtergebnis des Teilhaushalts</b>	<b>-346.291</b>	<b>82.800</b>	<b>4.225</b>	<b>8.010</b>	<b>-50.629</b>	<b>-67.350</b>
<b>Nachrichtlich:</b>							
30.	Nicht zahlungswirksame Erträge	268.070	0	0	0	0	0
31.	Nicht zahlungswirksame Aufwendungen	333.641	-950.900	-81.000	-55.000	-20.000	0



Kommune  
Produktbereich  
Produktgruppe

Gemeinde  
52  
522

Petershagen/Eggersdorf  
Bauen und Wohnen  
Wohnungsbauförderung

**Teilfinanzhaushalt  
Haushaltsjahr 2023  
-in EUR-**

Investitionsmaßnahmen	Ergebnis des Vorvorjah es 2021	Ansatz des Vorjahres 2022	Ansatz des Haushaltsj ahres 2023	Planung Haushaltsj ahr +1 2024	Planung Haushaltsj ahr +2 2025	Planung Haushaltsj ahr +3 2026	Bisher bereitgeste llt einschl. Sp.2	Gesamtein- / -auszah- lungen	VE fällig 2024	VE fällig 2025	VE fällig 2026
	1	2	3	4	5	6	7	8	9	10	11
<b>Investitionsmaßnahmen oberhalb der festgesetzten Wertgrenzen</b>											
<b>Maßnahme: Investition Fichtestr. 1 Petershagen</b>											
<b>8. Summe der Einzahlungen aus Investitionstätigkeit</b>	<b>0</b>	<b>0</b>	<b>0</b>	<b>0</b>	<b>0</b>	<b>0</b>	<b>0</b>	<b>0</b>	<b>0</b>	<b>0</b>	<b>0</b>
9. Auszahlungen für Baumaßnahmen	0	0	100.000	500.000	0	0	0	600.000	0	0	0
<b>16. Summe der Auszahlungen aus Investitionstätigkeit</b>	<b>0</b>	<b>0</b>	<b>100.000</b>	<b>500.000</b>	<b>0</b>	<b>0</b>	<b>0</b>	<b>600.000</b>	<b>0</b>	<b>0</b>	<b>0</b>
<b>17. Saldo aus der Investitionstätigkeit</b>	<b>0</b>	<b>0</b>	<b>-100.000</b>	<b>-500.000</b>	<b>0</b>	<b>0</b>	<b>0</b>	<b>-600.000</b>	<b>0</b>	<b>0</b>	<b>0</b>
<b>Maßnahme: Rathausstr. 9 P./Umbau zu Wohnhaus</b>											
<b>8. Summe der Einzahlungen aus Investitionstätigkeit</b>	<b>0</b>	<b>0</b>	<b>0</b>	<b>0</b>	<b>0</b>	<b>0</b>	<b>0</b>	<b>0</b>	<b>0</b>	<b>0</b>	<b>0</b>
9. Auszahlungen für Baumaßnahmen	0	0	0	0	15.000	150.000	0	165.000	0	0	0
<b>16. Summe der Auszahlungen aus Investitionstätigkeit</b>	<b>0</b>	<b>0</b>	<b>0</b>	<b>0</b>	<b>15.000</b>	<b>150.000</b>	<b>0</b>	<b>165.000</b>	<b>0</b>	<b>0</b>	<b>0</b>
<b>17. Saldo aus der Investitionstätigkeit</b>	<b>0</b>	<b>0</b>	<b>0</b>	<b>0</b>	<b>-15.000</b>	<b>-150.000</b>	<b>0</b>	<b>-165.000</b>	<b>0</b>	<b>0</b>	<b>0</b>

Kommune	Gemeinde	Petershagen/Eggersdorf
Produktbereich	52	Bauen und Wohnen
Produktgruppe	522	Wohnungsbauförderung
Produkt	52201	Kommunale Wohngrundstücke



#### Produktbeschreibung

Kommunale Wohngrundstücke (externe Verwaltung durch die GeHUS mbH, Vermarktung durch Gemeinde)

#### Gesetzliche Grundlage

BGB, Landesgesetze, Ortsrecht, Verwaltungsregelungen, Beschlüsse

#### Produktziele

Optimierung der Zusammenarbeit mit dem externen Verwalter;  
Wirtschaftliche Umsetzung des Mieter-/Vermietermodelles;  
Umsetzung der Beschlüsse der Gemeindevertretung bezüglich der Vermarktung von kommunalen Wohngrundstücken (Verkauf);  
Optimale Vergabe von kommunalem Wohnraum (u.a. Vermeidung von Leerstand)

#### Zielgruppen

GeHUS mbH;  
Bürger/Innen;  
Behörden und Institutionen

#### Wichtigste Leistungsbestandteile des Produktes

Kontrolle der Einhaltung des Verwaltervertrages;  
Koordinierung und Durchsetzung einer optimalen Vermietbarkeit kommunaler Wohnungen;  
Regelmäßige Abstimmungen mit dem Verwalter zu den einzelnen Mietobjekten (Bau-, Instandhaltungs- und Instandsetzungs- u.a. Maßnahmen, offene Forderungen, Vermarktung)

#### Kennzahlen

Durchschnittliche Höhe der Miete pro qm kommunaler Wohnungen;  
Durchschnittliche Höhe der Betriebskosten pro qm kommunaler Wohnungen



Kommune	Gemeinde	Petershagen/Eggersdorf
Produktbereich	52	Bauen und Wohnen
Produktgruppe	522	Wohnungsbauförderung
Produkt	52201	Kommunale Wohngrundstücke

**Teilergebnishaushalt  
Haushaltsjahr 2023  
-in EUR-**

Aufwands- und Ertragsarten		Ergebnis des Vorjahres	Ansatz des Vorjahres	Ansatz des Haushaltsjahres	Planung Haushaltsjahr +1	Planung Haushaltsjahr +2	Planung Haushaltsjahr +3
		2021	2022	2023	2024	2025	2026
		1	2	3	4	5	6
2.	Zuwendungen und allgemeine Umlagen	19.051	19.100	19.051	19.051	19.051	19.051
5.	Privatrechtliche Leistungsentgelte	413.817	482.300	598.000	612.400	625.500	640.400
7.	Sonstige ordentliche Erträge	268.326	300	253	253	253	253
<b>10.</b>	<b>= Erträge aus laufender Verwaltungstätigkeit</b>	<b>701.194</b>	<b>501.700</b>	<b>617.304</b>	<b>631.704</b>	<b>644.804</b>	<b>659.704</b>
11.	Personalaufwendungen	27.218	20.800	22.600	22.900	23.300	23.600
13.	Aufwendungen für Sach- und Dienstleistungen	1.071.507	323.600	523.900	534.200	622.600	655.200
14.	Abschreibungen	62.947	55.400	53.579	53.394	36.133	34.654
16.	Sonstige ordentliche Aufwendungen	-1.215	10.900	13.000	13.200	13.400	13.600
<b>17.</b>	<b>= Aufwendungen aus laufender Verwaltungstätigkeit</b>	<b>1.160.457</b>	<b>410.700</b>	<b>613.079</b>	<b>623.694</b>	<b>695.433</b>	<b>727.054</b>
<b>18.</b>	<b>= Ergebnis der laufenden Verwaltungstätigkeit (10 ./ 17)</b>	<b>-459.263</b>	<b>91.000</b>	<b>4.225</b>	<b>8.010</b>	<b>-50.629</b>	<b>-67.350</b>
19.	Zinsen und sonstige Finanzerträge	3	0	0	0	0	0
<b>21.</b>	<b>= Finanzergebnis (19 ./ 20)</b>	<b>3</b>	<b>0</b>	<b>0</b>	<b>0</b>	<b>0</b>	<b>0</b>
<b>22.</b>	<b>= Ordentliches Ergebnis (18 + 21)</b>	<b>-459.261</b>	<b>91.000</b>	<b>4.225</b>	<b>8.010</b>	<b>-50.629</b>	<b>-67.350</b>
23.	Außerordentliche Erträge	150.983	0	0	0	0	0
24.	Außerordentliche Aufwendungen	29.835	0	0	0	0	0
<b>25.</b>	<b>= Außerordentliches Ergebnis</b>	<b>121.148</b>	<b>0</b>	<b>0</b>	<b>0</b>	<b>0</b>	<b>0</b>
<b>26.</b>	<b>= Ergebnis vor Berücksichtigung der internen Leistungsbeziehungen (22 + 25)</b>	<b>-338.113</b>	<b>91.000</b>	<b>4.225</b>	<b>8.010</b>	<b>-50.629</b>	<b>-67.350</b>
28.	- Aufwendungen aus internen Leistungsbeziehungen	8.178	8.200	0	0	0	0
<b>29.</b>	<b>= Gesamtergebnis des Teilhaushalts</b>	<b>-346.291</b>	<b>82.800</b>	<b>4.225</b>	<b>8.010</b>	<b>-50.629</b>	<b>-67.350</b>
<b>Nachrichtlich:</b>							
30.	Nicht zahlungswirksame Erträge	268.070	0	0	0	0	0
31.	Nicht zahlungswirksame Aufwendungen	333.641	-950.900	-81.000	-55.000	-20.000	0

Kommune                      Gemeinde                      Petershagen/Eggersdorf  
 Produktbereich            52                                Bauen und Wohnen  
 Produktgruppe            522                              Wohnungsbauförderung  
 Produkt                      52201                          Kommunale Wohngrundstücke



<b>Teilfinanzhaushalt Haushaltsjahr 2023 -in EUR-</b>												
Investitionsmaßnahmen	Ergebnis des Vorvorjahr es 2021	Ansatz des Vorjahres 2022	Ansatz des Haushaltsj ahres 2023	Planung Haushaltsj ahr +1 2024	Planung Haushaltsj ahr +2 2025	Planung Haushaltsj ahr +3 2026	Bisher bereitgeste llt einschl. Sp.2	Gesamtein- / -auszah- lungen	VE fällig 2024	VE fällig 2025	VE fällig 2026	
	1	2	3	4	5	6	7	8	9	10	11	
<b>Investitionsmaßnahmen oberhalb der festgesetzten Wertgrenzen</b>												
<b>Maßnahme: Investition Fichtestr. 1 Petershagen</b>												
<b>8. Summe der Einzahlungen aus Investitionstätigkeit</b>	<b>0</b>	<b>0</b>	<b>0</b>	<b>0</b>	<b>0</b>	<b>0</b>	<b>0</b>	<b>0</b>	<b>0</b>	<b>0</b>	<b>0</b>	
9. Auszahlungen für Baumaßnahmen	0	0	100.000	500.000	0	0	0	600.000	0	0	0	
<b>16. Summe der Auszahlungen aus Investitionstätigkeit</b>	<b>0</b>	<b>0</b>	<b>100.000</b>	<b>500.000</b>	<b>0</b>	<b>0</b>	<b>0</b>	<b>600.000</b>	<b>0</b>	<b>0</b>	<b>0</b>	
<b>17. Saldo aus der Investitionstätigkeit</b>	<b>0</b>	<b>0</b>	<b>-100.000</b>	<b>-500.000</b>	<b>0</b>	<b>0</b>	<b>0</b>	<b>-600.000</b>	<b>0</b>	<b>0</b>	<b>0</b>	
<b>Maßnahme: Rathausstr. 9 P./Umbau zu Wohnhaus</b>												
<b>8. Summe der Einzahlungen aus Investitionstätigkeit</b>	<b>0</b>	<b>0</b>	<b>0</b>	<b>0</b>	<b>0</b>	<b>0</b>	<b>0</b>	<b>0</b>	<b>0</b>	<b>0</b>	<b>0</b>	
9. Auszahlungen für Baumaßnahmen	0	0	0	0	15.000	150.000	0	165.000	0	0	0	
<b>16. Summe der Auszahlungen aus Investitionstätigkeit</b>	<b>0</b>	<b>0</b>	<b>0</b>	<b>0</b>	<b>15.000</b>	<b>150.000</b>	<b>0</b>	<b>165.000</b>	<b>0</b>	<b>0</b>	<b>0</b>	
<b>17. Saldo aus der Investitionstätigkeit</b>	<b>0</b>	<b>0</b>	<b>0</b>	<b>0</b>	<b>-15.000</b>	<b>-150.000</b>	<b>0</b>	<b>-165.000</b>	<b>0</b>	<b>0</b>	<b>0</b>	





Kommune Petershagen/Eggersdorf  
 Produktbereich 52 Bauen und Wohnen  
 Produktgruppe 523 Denkmalschutz und -pflege

**Teilergebnishaushalt  
 Haushaltsjahr 2023  
 -in EUR-**

Aufwands- und Ertragsarten		Ergebnis des Vorjahres	Ansatz des Vorjahres	Ansatz des Haushaltsjahres	Planung Haushaltsjahr +1	Planung Haushaltsjahr +2	Planung Haushaltsjahr +3
		2021	2022	2023	2024	2025	2026
		1	2	3	4	5	6
10.	<b>= Erträge aus laufender Verwaltungstätigkeit</b>	0	0	0	0	0	0
13.	Aufwendungen für Sach- und Dienstleistungen	1.601	3.000	5.000	5.500	5.500	5.500
17.	<b>= Aufwendungen aus laufender Verwaltungstätigkeit</b>	<b>1.601</b>	<b>3.000</b>	<b>5.000</b>	<b>5.500</b>	<b>5.500</b>	<b>5.500</b>
18.	<b>= Ergebnis der laufenden Verwaltungstätigkeit (10 ./ 17)</b>	<b>-1.601</b>	<b>-3.000</b>	<b>-5.000</b>	<b>-5.500</b>	<b>-5.500</b>	<b>-5.500</b>
21.	<b>= Finanzergebnis (19 ./ 20)</b>	<b>0</b>	<b>0</b>	<b>0</b>	<b>0</b>	<b>0</b>	<b>0</b>
22.	<b>= Ordentliches Ergebnis (18 + 21)</b>	<b>-1.601</b>	<b>-3.000</b>	<b>-5.000</b>	<b>-5.500</b>	<b>-5.500</b>	<b>-5.500</b>
25.	<b>= Außerordentliches Ergebnis</b>	<b>0</b>	<b>0</b>	<b>0</b>	<b>0</b>	<b>0</b>	<b>0</b>
26.	<b>= Ergebnis vor Berücksichtigung der internen Leistungsbeziehungen (22 + 25)</b>	<b>-1.601</b>	<b>-3.000</b>	<b>-5.000</b>	<b>-5.500</b>	<b>-5.500</b>	<b>-5.500</b>
29.	<b>= Gesamtergebnis des Teilhaushalts</b>	<b>-1.601</b>	<b>-3.000</b>	<b>-5.000</b>	<b>-5.500</b>	<b>-5.500</b>	<b>-5.500</b>
Nachrichtlich:							

Kommune	Gemeinde	Petershagen/Eggersdorf
Produktbereich	52	Bauen und Wohnen
Produktgruppe	523	Denkmalschutz und -pflege
Produkt	52301	Denkmalschutz und -pflege



#### Produktbeschreibung

Unterschutzstellungsverfahren von Mahn- und Denkmälern (Mitwirkung);  
 Erhaltungsmaßnahmen an Mahn- und Denkmälern, soweit nicht in anderen Produkten/Kostenstellen enthalten (wie Gesamtschule und Feuerwehrgebäude im OT Petershagen);  
 Kriegsgräber (Finanzielle Abwicklung der Erhaltung)

#### Gesetzliche Grundlage

Bundes- und Landesgesetze, Ortsrecht, Verwaltungsregelungen, Beschlüsse

#### Produktziele

Erhaltung und Pflege von Mahn- und Denkmälern gemäß denkmalschutzrechtlicher Bestimmungen;  
 Erhaltung der Kriegsgräber

#### Zielgruppen

Bürger/Innen, Gemeinde

#### Wichtigste Leistungsbestandteile des Produktes

Erhaltung und Pflege der Einzeldenkmale wie  
 - Büdnerhaus  
 - Mahnmal OdF  
 - Kriegerdenkmale;  
 Beantragung, Weiterreichung und Abrechnung der finanziellen Mittel für die Kriegsgräber auf den Friedhöfen (Pflege durch die Kirchengemeinde)

#### Kennzahlen

keine



Kommune	Gemeinde	Petershagen/Eggersdorf
Produktbereich	52	Bauen und Wohnen
Produktgruppe	523	Denkmalschutz und -pflege
Produkt	52301	Denkmalschutz und -pflege

**Teilergebnishaushalt  
Haushaltsjahr 2023  
-in EUR-**

Aufwands- und Ertragsarten		Ergebnis des Vorjahres	Ansatz des Vorjahres	Ansatz des Haushaltsjahres	Planung Haushaltsjahr +1	Planung Haushaltsjahr +2	Planung Haushaltsjahr +3
		2021	2022	2023	2024	2025	2026
		1	2	3	4	5	6
10.	<b>= Erträge aus laufender Verwaltungstätigkeit</b>	0	0	0	0	0	0
13.	Aufwendungen für Sach- und Dienstleistungen	1.601	3.000	5.000	5.500	5.500	5.500
17.	<b>= Aufwendungen aus laufender Verwaltungstätigkeit</b>	1.601	3.000	5.000	5.500	5.500	5.500
18.	<b>= Ergebnis der laufenden Verwaltungstätigkeit (10 ./ 17)</b>	-1.601	-3.000	-5.000	-5.500	-5.500	-5.500
21.	<b>= Finanzergebnis (19 ./ 20)</b>	0	0	0	0	0	0
22.	<b>= Ordentliches Ergebnis (18 + 21)</b>	-1.601	-3.000	-5.000	-5.500	-5.500	-5.500
25.	<b>= Außerordentliches Ergebnis</b>	0	0	0	0	0	0
26.	<b>= Ergebnis vor Berücksichtigung der internen Leistungsbeziehungen (22 + 25)</b>	-1.601	-3.000	-5.000	-5.500	-5.500	-5.500
29.	<b>= Gesamtergebnis des Teilhaushalts</b>	-1.601	-3.000	-5.000	-5.500	-5.500	-5.500
Nachrichtlich:							



**Teilergebnishaushalt  
Haushaltsjahr 2023  
-in EUR-**

Aufwands- und Ertragsarten		Ergebnis des Vorvorjahres	Ansatz des Vorjahres	Ansatz des Haushaltsja hres	Planung Haushaltsja hr +1 2024	Planung Haushaltsja hr +2 2025	Planung Haushaltsja hr +3 2026
		2021	2022	2023	4	5	6
7.	Sonstige ordentliche Erträge	268.510	394.500	330.200	330.200	330.200	330.200
<b>10.</b>	<b>=Erträge aus laufender Verwaltungstätigkeit</b>	<b>268.510</b>	<b>394.500</b>	<b>330.200</b>	<b>330.200</b>	<b>330.200</b>	<b>330.200</b>
16.	Sonstige ordentliche Aufwendungen	4.641	4.700	4.700	4.700	4.700	4.700
<b>17.</b>	<b>=Aufwendungen aus laufender Verwaltungstätigkeit</b>	<b>4.641</b>	<b>4.700</b>	<b>4.700</b>	<b>4.700</b>	<b>4.700</b>	<b>4.700</b>
<b>18.</b>	<b>=Ergebnis der laufenden Verwaltungstätigkeit (10 ./.</b> <b>17)</b>	<b>263.869</b>	<b>389.800</b>	<b>325.500</b>	<b>325.500</b>	<b>325.500</b>	<b>325.500</b>
<b>21.</b>	<b>=Finanzergebnis (19 ./.</b> <b>20)</b>	<b>0</b>	<b>0</b>	<b>0</b>	<b>0</b>	<b>0</b>	<b>0</b>
<b>22.</b>	<b>=Ordentliches Ergebnis (18 + 21)</b>	<b>263.869</b>	<b>389.800</b>	<b>325.500</b>	<b>325.500</b>	<b>325.500</b>	<b>325.500</b>
<b>25.</b>	<b>=Außerordentliches Ergebnis</b>	<b>0</b>	<b>0</b>	<b>0</b>	<b>0</b>	<b>0</b>	<b>0</b>
<b>26.</b>	<b>=Ergebnis vor Berücksichtigung der internen Leistungsbeziehungen (22 + 25)</b>	<b>263.869</b>	<b>389.800</b>	<b>325.500</b>	<b>325.500</b>	<b>325.500</b>	<b>325.500</b>
<b>29.</b>	<b>=Gesamtergebnis des Teilhaushalts</b>	<b>263.869</b>	<b>389.800</b>	<b>325.500</b>	<b>325.500</b>	<b>325.500</b>	<b>325.500</b>
Nachrichtlich:							



Kommune	Gemeinde	Petershagen/Eggersdorf
Produktbereich	53	Ver- und Entsorgung
Produktgruppe	531	Elektrizitätsversorgung

**Teilergebnishaushalt  
Haushaltsjahr 2023  
-in EUR-**

Aufwands- und Ertragsarten		Ergebnis des Vorjahres	Ansatz des Vorjahres	Ansatz des Haushaltsjahres	Planung Haushaltsjahr +1	Planung Haushaltsjahr +2	Planung Haushaltsjahr +3
		2021	2022	2023	2024	2025	2026
		1	2	3	4	5	6
7.	Sonstige ordentliche Erträge	245.824	351.500	294.100	294.100	294.100	294.100
<b>10.</b>	<b>= Erträge aus laufender Verwaltungstätigkeit</b>	<b>245.824</b>	<b>351.500</b>	<b>294.100</b>	<b>294.100</b>	<b>294.100</b>	<b>294.100</b>
16.	Sonstige ordentliche Aufwendungen	2.023	2.000	2.000	2.000	2.000	2.000
<b>17.</b>	<b>= Aufwendungen aus laufender Verwaltungstätigkeit</b>	<b>2.023</b>	<b>2.000</b>	<b>2.000</b>	<b>2.000</b>	<b>2.000</b>	<b>2.000</b>
<b>18.</b>	<b>= Ergebnis der laufenden Verwaltungstätigkeit (10 ./.</b> <b>17)</b>	<b>243.801</b>	<b>349.500</b>	<b>292.100</b>	<b>292.100</b>	<b>292.100</b>	<b>292.100</b>
<b>21.</b>	<b>= Finanzergebnis (19 ./.</b> <b>20)</b>	<b>0</b>	<b>0</b>	<b>0</b>	<b>0</b>	<b>0</b>	<b>0</b>
<b>22.</b>	<b>= Ordentliches Ergebnis (18 + 21)</b>	<b>243.801</b>	<b>349.500</b>	<b>292.100</b>	<b>292.100</b>	<b>292.100</b>	<b>292.100</b>
<b>25.</b>	<b>= Außerordentliches Ergebnis</b>	<b>0</b>	<b>0</b>	<b>0</b>	<b>0</b>	<b>0</b>	<b>0</b>
<b>26.</b>	<b>= Ergebnis vor Berücksichtigung der internen Leistungsbeziehungen (22 + 25)</b>	<b>243.801</b>	<b>349.500</b>	<b>292.100</b>	<b>292.100</b>	<b>292.100</b>	<b>292.100</b>
<b>29.</b>	<b>= Gesamtergebnis des Teilhaushalts</b>	<b>243.801</b>	<b>349.500</b>	<b>292.100</b>	<b>292.100</b>	<b>292.100</b>	<b>292.100</b>
Nachrichtlich:							

Kommune	Gemeinde	Petershagen/Eggersdorf
Produktbereich	53	Ver- und Entsorgung
Produktgruppe	531	Elektrizitätsversorgung
Produkt	53101	Elektrizitätsversorgung



#### Produktbeschreibung

Konzessionsabgabe Elektroenergie;  
Ausschreibung Elektroenergie

#### Gesetzliche Grundlage

Bundes- und Landesgesetze, Beschlüsse

#### Produktziele

Beitrag zum Haushaltsausgleich;  
Versorgung kommunaler Einrichtungen und  
Straßenbeleuchtungen mit Elektroenergie

#### Zielgruppen

Private Versorgungsunternehmen

#### Wichtigste Leistungsbestandteile des Produktes

Konzessionsvertrag (Gestaltung und  
Überwachung);  
Erstellung Leistungsverzeichnis zum  
Liefervertrag über Elektroenergie und  
Ausschreibung in Verbindung mit der KUBUS  
Kommunalberatung und Service GmbH

#### Kennzahlen

Höhe der Konzessionsabgabe pro Jahr;  
Entwicklung des Strompreises in den letzten 5  
Jahren



Kommune	Gemeinde	Petershagen/Eggersdorf
Produktbereich	53	Ver- und Entsorgung
Produktgruppe	531	Elektrizitätsversorgung
Produkt	53101	Elektrizitätsversorgung

**Teilergebnishaushalt  
Haushaltsjahr 2023  
-in EUR-**

Aufwands- und Ertragsarten		Ergebnis des Vorjahres	Ansatz des Vorjahres	Ansatz des Haushaltsjahres	Planung Haushaltsjahr +1	Planung Haushaltsjahr +2	Planung Haushaltsjahr +3
		2021	2022	2023	2024	2025	2026
		1	2	3	4	5	6
7.	Sonstige ordentliche Erträge	245.824	351.500	294.100	294.100	294.100	294.100
<b>10.</b>	<b>= Erträge aus laufender Verwaltungstätigkeit</b>	<b>245.824</b>	<b>351.500</b>	<b>294.100</b>	<b>294.100</b>	<b>294.100</b>	<b>294.100</b>
16.	Sonstige ordentliche Aufwendungen	2.023	2.000	2.000	2.000	2.000	2.000
<b>17.</b>	<b>= Aufwendungen aus laufender Verwaltungstätigkeit</b>	<b>2.023</b>	<b>2.000</b>	<b>2.000</b>	<b>2.000</b>	<b>2.000</b>	<b>2.000</b>
<b>18.</b>	<b>= Ergebnis der laufenden Verwaltungstätigkeit (10 ./.</b> <b>17)</b>	<b>243.801</b>	<b>349.500</b>	<b>292.100</b>	<b>292.100</b>	<b>292.100</b>	<b>292.100</b>
<b>21.</b>	<b>= Finanzergebnis (19 ./.</b> <b>20)</b>	<b>0</b>	<b>0</b>	<b>0</b>	<b>0</b>	<b>0</b>	<b>0</b>
<b>22.</b>	<b>= Ordentliches Ergebnis (18 + 21)</b>	<b>243.801</b>	<b>349.500</b>	<b>292.100</b>	<b>292.100</b>	<b>292.100</b>	<b>292.100</b>
<b>25.</b>	<b>= Außerordentliches Ergebnis</b>	<b>0</b>	<b>0</b>	<b>0</b>	<b>0</b>	<b>0</b>	<b>0</b>
<b>26.</b>	<b>= Ergebnis vor Berücksichtigung der internen Leistungsbeziehungen (22 + 25)</b>	<b>243.801</b>	<b>349.500</b>	<b>292.100</b>	<b>292.100</b>	<b>292.100</b>	<b>292.100</b>
<b>29.</b>	<b>= Gesamtergebnis des Teilhaushalts</b>	<b>243.801</b>	<b>349.500</b>	<b>292.100</b>	<b>292.100</b>	<b>292.100</b>	<b>292.100</b>
Nachrichtlich:							



<b>Teilergebnishaushalt Haushaltsjahr 2023 -in EUR-</b>							
Aufwands- und Ertragsarten		Ergebnis des Vorvorjahres	Ansatz des Vorjahres	Ansatz des Haushaltsja hres	Planung Haushaltsja hr +1	Planung Haushaltsja hr +2	Planung Haushaltsja hr +3
		2021	2022	2023	2024	2025	2026
		1	2	3	4	5	6
7.	Sonstige ordentliche Erträge	22.687	43.000	36.100	36.100	36.100	36.100
<b>10.</b>	<b>=Erträge aus laufender Verwaltungstätigkeit</b>	<b>22.687</b>	<b>43.000</b>	<b>36.100</b>	<b>36.100</b>	<b>36.100</b>	<b>36.100</b>
16.	Sonstige ordentliche Aufwendungen	2.618	2.700	2.700	2.700	2.700	2.700
<b>17.</b>	<b>=Aufwendungen aus laufender Verwaltungstätigkeit</b>	<b>2.618</b>	<b>2.700</b>	<b>2.700</b>	<b>2.700</b>	<b>2.700</b>	<b>2.700</b>
<b>18.</b>	<b>=Ergebnis der laufenden Verwaltungstätigkeit (10 ./.</b> <b>17)</b>	<b>20.069</b>	<b>40.300</b>	<b>33.400</b>	<b>33.400</b>	<b>33.400</b>	<b>33.400</b>
<b>21.</b>	<b>=Finanzergebnis (19 ./.</b> <b>20)</b>	<b>0</b>	<b>0</b>	<b>0</b>	<b>0</b>	<b>0</b>	<b>0</b>
<b>22.</b>	<b>=Ordentliches Ergebnis (18 + 21)</b>	<b>20.069</b>	<b>40.300</b>	<b>33.400</b>	<b>33.400</b>	<b>33.400</b>	<b>33.400</b>
<b>25.</b>	<b>=Außerordentliches Ergebnis</b>	<b>0</b>	<b>0</b>	<b>0</b>	<b>0</b>	<b>0</b>	<b>0</b>
<b>26.</b>	<b>=Ergebnis vor Berücksichtigung der internen Leistungsbeziehungen (22 + 25)</b>	<b>20.069</b>	<b>40.300</b>	<b>33.400</b>	<b>33.400</b>	<b>33.400</b>	<b>33.400</b>
<b>29.</b>	<b>=Gesamtergebnis des Teilhaushalts</b>	<b>20.069</b>	<b>40.300</b>	<b>33.400</b>	<b>33.400</b>	<b>33.400</b>	<b>33.400</b>
<b>Nachrichtlich:</b>							





Kommune	Gemeinde	Petershagen/Eggersdorf
Produktbereich	53	Ver- und Entsorgung
Produktgruppe	532	Gasversorgung
Produkt	53201	Gasversorgung

#### **Produktbeschreibung**

Konzessionsvertrag Gasversorgung  
(Gestaltung und Überwachung);  
Ausschreibung Gasversorgung

#### **Gesetzliche Grundlage**

Bundes- und Landesgesetze, Beschlüsse

#### **Produktziele**

Beitrag zum Haushaltsausgleich;  
Versorgung kommunaler Einrichtungen mit  
Gas

#### **Zielgruppen**

Private Versorgungsunternehmen

#### **Wichtigste Leistungsbestandteile des Produktes**

Konzessionsvertrag (Gestaltung und  
Überwachung);  
Erstellung Leistungsverzeichniss zum  
Liefervertrag über Gas in Verbindung mit der  
KUBUS Kommunalberatung und Service  
GmbH

#### **Kennzahlen**

Höhe der Konzessionsabgabe pro Jahr;  
Entwicklung des Gaspreises in den letzten 5  
Jahren

Kommune                    Gemeinde            Petershagen/Eggersdorf  
 Produktbereich        53                    Ver- und Entsorgung  
 Produktgruppe        532                  Gasversorgung  
 Produkt                53201                Gasversorgung



<b>Teilergebnishaushalt Haushaltsjahr 2023 -in EUR-</b>							
Aufwands- und Ertragsarten		Ergebnis des Vorvorjahres	Ansatz des Vorjahres	Ansatz des Haushaltsja hres	Planung Haushaltsja hr +1	Planung Haushaltsja hr +2	Planung Haushaltsja hr +3
		2021	2022	2023	2024	2025	2026
		1	2	3	4	5	6
7.	Sonstige ordentliche Erträge	22.687	43.000	36.100	36.100	36.100	36.100
<b>10.</b>	<b>=Erträge aus laufender Verwaltungstätigkeit</b>	<b>22.687</b>	<b>43.000</b>	<b>36.100</b>	<b>36.100</b>	<b>36.100</b>	<b>36.100</b>
16.	Sonstige ordentliche Aufwendungen	2.618	2.700	2.700	2.700	2.700	2.700
<b>17.</b>	<b>=Aufwendungen aus laufender Verwaltungstätigkeit</b>	<b>2.618</b>	<b>2.700</b>	<b>2.700</b>	<b>2.700</b>	<b>2.700</b>	<b>2.700</b>
<b>18.</b>	<b>=Ergebnis der laufenden Verwaltungstätigkeit (10 ./.</b> <b>17)</b>	<b>20.069</b>	<b>40.300</b>	<b>33.400</b>	<b>33.400</b>	<b>33.400</b>	<b>33.400</b>
<b>21.</b>	<b>=Finanzergebnis (19 ./.</b> <b>20)</b>	<b>0</b>	<b>0</b>	<b>0</b>	<b>0</b>	<b>0</b>	<b>0</b>
<b>22.</b>	<b>=Ordentliches Ergebnis (18 + 21)</b>	<b>20.069</b>	<b>40.300</b>	<b>33.400</b>	<b>33.400</b>	<b>33.400</b>	<b>33.400</b>
<b>25.</b>	<b>=Außerordentliches Ergebnis</b>	<b>0</b>	<b>0</b>	<b>0</b>	<b>0</b>	<b>0</b>	<b>0</b>
<b>26.</b>	<b>=Ergebnis vor Berücksichtigung der internen Leistungsbeziehungen (22 + 25)</b>	<b>20.069</b>	<b>40.300</b>	<b>33.400</b>	<b>33.400</b>	<b>33.400</b>	<b>33.400</b>
<b>29.</b>	<b>=Gesamtergebnis des Teilhaushalts</b>	<b>20.069</b>	<b>40.300</b>	<b>33.400</b>	<b>33.400</b>	<b>33.400</b>	<b>33.400</b>
<b>Nachrichtlich:</b>							



**Teilergebnishaushalt  
Haushaltsjahr 2023  
-in EUR-**

Aufwands- und Ertragsarten		Ergebnis des Vorvorjahres	Ansatz des Vorjahres	Ansatz des Haushaltsjahres	Planung Haushaltsjahr +1	Planung Haushaltsjahr +2	Planung Haushaltsjahr +3
		2021	2022	2023	2024	2025	2026
		1	2	3	4	5	6
2.	Zuwendungen und allgemeine Umlagen	78.272	96.500	135.833	166.686	165.194	165.194
4.	Öffentlich-rechtliche Leistungsentgelte	871.075	796.878	810.952	806.706	804.677	789.785
6.	Kostenerstattungen und Kostenumlagen	1.971	0	0	62.500	0	0
7.	Sonstige ordentliche Erträge	45.441	0	0	0	0	0
9.	Bestandsveränderungen	-1.682	0	0	0	0	0
<b>10.</b>	<b>= Erträge aus laufender Verwaltungstätigkeit</b>	<b>995.077</b>	<b>893.378</b>	<b>946.785</b>	<b>1.035.892</b>	<b>969.871</b>	<b>954.979</b>
11.	Personalaufwendungen	288.270	338.200	331.900	336.200	296.500	301.000
13.	Aufwendungen für Sach- und Dienstleistungen	822.149	945.700	1.238.700	1.429.300	949.800	899.800
14.	Abschreibungen	1.226.271	1.262.003	1.382.426	1.435.609	1.510.743	1.584.649
16.	Sonstige ordentliche Aufwendungen	15.119	9.800	27.100	18.600	18.600	18.600
<b>17.</b>	<b>= Aufwendungen aus laufender Verwaltungstätigkeit</b>	<b>2.351.809</b>	<b>2.555.703</b>	<b>2.980.126</b>	<b>3.219.709</b>	<b>2.775.643</b>	<b>2.804.049</b>
<b>18.</b>	<b>= Ergebnis der laufenden Verwaltungstätigkeit (10 ./.</b> <b>17)</b>	<b>-1.356.731</b>	<b>-1.662.325</b>	<b>-2.033.341</b>	<b>-2.183.817</b>	<b>-1.805.772</b>	<b>-1.849.070</b>
<b>21.</b>	<b>= Finanzergebnis (19 ./.</b> <b>20)</b>	<b>0</b>	<b>0</b>	<b>0</b>	<b>0</b>	<b>0</b>	<b>0</b>
<b>22.</b>	<b>= Ordentliches Ergebnis (18 + 21)</b>	<b>-1.356.731</b>	<b>-1.662.325</b>	<b>-2.033.341</b>	<b>-2.183.817</b>	<b>-1.805.772</b>	<b>-1.849.070</b>
24.	Außerordentliche Aufwendungen	23.226	20.000	0	0	0	0
<b>25.</b>	<b>= Außerordentliches Ergebnis</b>	<b>-23.226</b>	<b>-20.000</b>	<b>0</b>	<b>0</b>	<b>0</b>	<b>0</b>
<b>26.</b>	<b>= Ergebnis vor Berücksichtigung der internen Leistungsbeziehungen (22 + 25)</b>	<b>-1.379.957</b>	<b>-1.682.325</b>	<b>-2.033.341</b>	<b>-2.183.817</b>	<b>-1.805.772</b>	<b>-1.849.070</b>
28.	- Aufwendungen aus internen Leistungsbeziehungen	434.501	0	0	0	0	0
<b>29.</b>	<b>= Gesamtergebnis des Teilhaushalts</b>	<b>-1.814.458</b>	<b>-1.682.325</b>	<b>-2.033.341</b>	<b>-2.183.817</b>	<b>-1.805.772</b>	<b>-1.849.070</b>
<b>Nachrichtlich:</b>							
30.	Nicht zahlungswirksame Erträge	39.280	0	0	0	0	0
31.	Nicht zahlungswirksame Aufwendungen	-19.066	-70.600	-400.000	0	0	0



**Teilfinanzhaushalt  
Haushaltsjahr 2023  
-in EUR-**

Investitionsmaßnahmen	Ergebnis des Vorjahres 2021	Ansatz des Vorjahres 2022	Ansatz des Haushaltsjahres 2023	Planung Haushaltsjahr +1 2024	Planung Haushaltsjahr +2 2025	Planung Haushaltsjahr +3 2026	Bisher bereitgestellt einschl. Sp.2	Gesamtein- / -auszahlungen	VE fällig 2024	VE fällig 2025	VE fällig 2026
	1	2	3	4	5	6	7	8	9	10	11
<b>Investitionsmaßnahmen oberhalb der festgesetzten Wertgrenzen</b>											
<b>Maßnahme: Div. Gemeindestraßen Straßenbeleuchtung, Erwerb Straßenland</b>											
1. Einzahlungen aus Investitionszuwendungen	157.029	185.500	146.700	146.700	146.700	146.700	0	578.000	0	0	0
2. Einzahlungen aus Beiträgen und Entgelten	96	0	0	0	0	0	0	0	0	0	0
<b>8. Summe der Einzahlungen aus Investitionstätigkeit</b>	<b>157.125</b>	<b>185.500</b>	<b>146.700</b>	<b>146.700</b>	<b>146.700</b>	<b>146.700</b>	<b>0</b>	<b>578.000</b>	<b>0</b>	<b>0</b>	<b>0</b>
9. Auszahlungen für Baumaßnahmen	112.094	196.000	163.400	400.000	0	0	0	363.400	0	0	0
12. Auszahlungen für den Erwerb von Grundstücken, grundstücksgleichen Rechten und Gebäuden	9.061	59.000	50.000	50.000	50.000	0	0	150.000	0	0	0
13. Auszahlungen für den Erwerb von übrigem Sachanlagevermögen	0	63.500	5.500	5.500	5.500	0	0	16.500	0	0	0
<b>16. Summe der Auszahlungen aus Investitionstätigkeit</b>	<b>121.155</b>	<b>318.500</b>	<b>218.900</b>	<b>455.500</b>	<b>55.500</b>	<b>0</b>	<b>0</b>	<b>529.900</b>	<b>0</b>	<b>0</b>	<b>0</b>
<b>17. Saldo aus der Investitionstätigkeit</b>	<b>35.971</b>	<b>-133.000</b>	<b>-72.200</b>	<b>-308.800</b>	<b>91.200</b>	<b>146.700</b>	<b>0</b>	<b>48.100</b>	<b>0</b>	<b>0</b>	<b>0</b>
<b>Maßnahme: Altlandsberger Chaussee OT Eggersdorf Gehweg/Beleuchtung</b>											
1. Einzahlungen aus Investitionszuwendungen	0	100.000	51.000	0	0	0	0	70.000	0	0	0
<b>8. Summe der Einzahlungen aus Investitionstätigkeit</b>	<b>0</b>	<b>100.000</b>	<b>51.000</b>	<b>0</b>	<b>0</b>	<b>0</b>	<b>0</b>	<b>70.000</b>	<b>0</b>	<b>0</b>	<b>0</b>
9. Auszahlungen für Baumaßnahmen	286.220	420.000	312.000	0	0	0	0	100.000	0	0	0
12. Auszahlungen für den Erwerb von Grundstücken, grundstücksgleichen Rechten und Gebäuden	0	20.000	0	0	0	0	0	0	0	0	0
<b>16. Summe der Auszahlungen aus Investitionstätigkeit</b>	<b>286.220</b>	<b>440.000</b>	<b>312.000</b>	<b>0</b>	<b>0</b>	<b>0</b>	<b>0</b>	<b>100.000</b>	<b>0</b>	<b>0</b>	<b>0</b>
<b>17. Saldo aus der Investitionstätigkeit</b>	<b>-286.220</b>	<b>-340.000</b>	<b>-261.000</b>	<b>0</b>	<b>0</b>	<b>0</b>	<b>0</b>	<b>-30.000</b>	<b>0</b>	<b>0</b>	<b>0</b>
<b>Maßnahme: Elbestr. P. Gehweg</b>											
<b>8. Summe der Einzahlungen aus Investitionstätigkeit</b>	<b>0</b>	<b>0</b>	<b>0</b>	<b>0</b>	<b>0</b>	<b>0</b>	<b>0</b>	<b>0</b>	<b>0</b>	<b>0</b>	<b>0</b>
9. Auszahlungen für Baumaßnahmen	1.904	0	0	0	20.000	210.000	0	230.000	0	0	0
<b>16. Summe der Auszahlungen aus Investitionstätigkeit</b>	<b>1.904</b>	<b>0</b>	<b>0</b>	<b>0</b>	<b>20.000</b>	<b>210.000</b>	<b>0</b>	<b>230.000</b>	<b>0</b>	<b>0</b>	<b>0</b>



Kommune  
Produktbereich

Gemeinde  
54

Petershagen/Eggersdorf  
Verkehrsflächen und -anlagen, ÖPNV

**Teilfinanzhaushalt  
Haushaltsjahr 2023  
-in EUR-**

Investitionsmaßnahmen	Ergebnis des Vorvorjahres 2021	Ansatz des Vorjahres 2022	Ansatz des Haushaltsjahres 2023	Planung Haushaltsjahr +1 2024	Planung Haushaltsjahr +2 2025	Planung Haushaltsjahr +3 2026	Bisher bereitgestellt einschl. Sp.2	Gesamtein- / -auszahlungen	VE fällig 2024	VE fällig 2025	VE fällig 2026
	1	2	3	4	5	6	7	8	9	10	11
<b>17. Saldo aus der Investitionstätigkeit</b>	<b>-1.904</b>	<b>0</b>	<b>0</b>	<b>0</b>	<b>-20.000</b>	<b>-210.000</b>	<b>0</b>	<b>-230.000</b>	<b>0</b>	<b>0</b>	<b>0</b>
<b>Maßnahme: Bötzeestr. Eggersdorf</b>											
<b>8. Summe der Einzahlungen aus Investitionstätigkeit</b>	<b>0</b>	<b>0</b>	<b>0</b>	<b>0</b>	<b>0</b>	<b>0</b>	<b>0</b>	<b>0</b>	<b>0</b>	<b>0</b>	<b>0</b>
9. Auszahlungen für Baumaßnahmen	6.380	10.000	25.000	500.000	135.000	0	0	660.000	211.500	135.000	0
<b>16. Summe der Auszahlungen aus Investitionstätigkeit</b>	<b>6.380</b>	<b>10.000</b>	<b>25.000</b>	<b>500.000</b>	<b>135.000</b>	<b>0</b>	<b>0</b>	<b>660.000</b>	<b>211.500</b>	<b>135.000</b>	<b>0</b>
<b>17. Saldo aus der Investitionstätigkeit</b>	<b>-6.380</b>	<b>-10.000</b>	<b>-25.000</b>	<b>-500.000</b>	<b>-135.000</b>	<b>0</b>	<b>0</b>	<b>-660.000</b>	<b>-211.500</b>	<b>-135.000</b>	<b>0</b>
<b>Maßnahme: An der Forst Petershagen</b>											
<b>8. Summe der Einzahlungen aus Investitionstätigkeit</b>	<b>0</b>	<b>0</b>	<b>0</b>	<b>0</b>	<b>0</b>	<b>0</b>	<b>0</b>	<b>0</b>	<b>0</b>	<b>0</b>	<b>0</b>
9. Auszahlungen für Baumaßnahmen	0	0	0	0	5.000	97.000	0	102.000	0	0	0
<b>16. Summe der Auszahlungen aus Investitionstätigkeit</b>	<b>0</b>	<b>0</b>	<b>0</b>	<b>0</b>	<b>5.000</b>	<b>97.000</b>	<b>0</b>	<b>102.000</b>	<b>0</b>	<b>0</b>	<b>0</b>
<b>17. Saldo aus der Investitionstätigkeit</b>	<b>0</b>	<b>0</b>	<b>0</b>	<b>0</b>	<b>-5.000</b>	<b>-97.000</b>	<b>0</b>	<b>-102.000</b>	<b>0</b>	<b>0</b>	<b>0</b>
<b>Maßnahme: Gutenbergstr. Petershagen</b>											
2. Einzahlungen aus Beiträgen und Entgelten	0	0	0	0	0	214.100	0	214.100	0	0	0
<b>8. Summe der Einzahlungen aus Investitionstätigkeit</b>	<b>0</b>	<b>0</b>	<b>0</b>	<b>0</b>	<b>0</b>	<b>214.100</b>	<b>0</b>	<b>214.100</b>	<b>0</b>	<b>0</b>	<b>0</b>
9. Auszahlungen für Baumaßnahmen	0	5.000	0	0	16.000	372.000	0	429.000	0	0	0
<b>16. Summe der Auszahlungen aus Investitionstätigkeit</b>	<b>0</b>	<b>5.000</b>	<b>0</b>	<b>0</b>	<b>16.000</b>	<b>372.000</b>	<b>0</b>	<b>429.000</b>	<b>0</b>	<b>0</b>	<b>0</b>
<b>17. Saldo aus der Investitionstätigkeit</b>	<b>0</b>	<b>-5.000</b>	<b>0</b>	<b>0</b>	<b>-16.000</b>	<b>-157.900</b>	<b>0</b>	<b>-214.900</b>	<b>0</b>	<b>0</b>	<b>0</b>
<b>Maßnahme: Karl-Liebknecht-Str. Eggersdorf (Sackgasse ehem.RH)</b>											
<b>8. Summe der Einzahlungen aus Investitionstätigkeit</b>	<b>0</b>	<b>0</b>	<b>0</b>	<b>0</b>	<b>0</b>	<b>0</b>	<b>0</b>	<b>0</b>	<b>0</b>	<b>0</b>	<b>0</b>
9. Auszahlungen für Baumaßnahmen	0	0	0	0	10.000	250.000	0	260.000	0	0	0
<b>16. Summe der Auszahlungen aus Investitionstätigkeit</b>	<b>0</b>	<b>0</b>	<b>0</b>	<b>0</b>	<b>10.000</b>	<b>250.000</b>	<b>0</b>	<b>260.000</b>	<b>0</b>	<b>0</b>	<b>0</b>
<b>17. Saldo aus der Investitionstätigkeit</b>	<b>0</b>	<b>0</b>	<b>0</b>	<b>0</b>	<b>-10.000</b>	<b>-250.000</b>	<b>0</b>	<b>-260.000</b>	<b>0</b>	<b>0</b>	<b>0</b>
<b>Maßnahme: Planstr. Rosenstr. Petershagen</b>											
2. Einzahlungen aus Beiträgen und Entgelten	0	0	0	0	225.000	0	0	225.000	0	0	0



**Teilfinanzhaushalt  
Haushaltsjahr 2023  
-in EUR-**

Investitionsmaßnahmen	Ergebnis des Vorjahres 2021	Ansatz des Vorjahres 2022	Ansatz des Haushaltsjahres 2023	Planung Haushaltsjahr +1 2024	Planung Haushaltsjahr +2 2025	Planung Haushaltsjahr +3 2026	Bisher bereitgestellt einschl. Sp.2	Gesamtein-/ -auszahlungen	VE fällig 2024	VE fällig 2025	VE fällig 2026
	1	2	3	4	5	6	7	8	9	10	11
<b>8. Summe der Einzahlungen aus Investitionstätigkeit</b>	<b>0</b>	<b>0</b>	<b>0</b>	<b>0</b>	<b>225.000</b>	<b>0</b>	<b>0</b>	<b>225.000</b>	<b>0</b>	<b>0</b>	<b>0</b>
9. Auszahlungen für Baumaßnahmen	6.581	60.000	0	0	296.000	0	0	296.000	0	0	0
12. Auszahlungen für den Erwerb von Grundstücken, grundstücksgleichen Rechten und Gebäuden	0	8.000	0	0	0	0	0	0	0	0	0
<b>16. Summe der Auszahlungen aus Investitionstätigkeit</b>	<b>6.581</b>	<b>68.000</b>	<b>0</b>	<b>0</b>	<b>296.000</b>	<b>0</b>	<b>0</b>	<b>296.000</b>	<b>0</b>	<b>0</b>	<b>0</b>
<b>17. Saldo aus der Investitionstätigkeit</b>	<b>-6.581</b>	<b>-68.000</b>	<b>0</b>	<b>0</b>	<b>-71.000</b>	<b>0</b>	<b>0</b>	<b>-71.000</b>	<b>0</b>	<b>0</b>	<b>0</b>
<b>Maßnahme: Gehweg Bahnhofstr. Petershagen</b>											
<b>8. Summe der Einzahlungen aus Investitionstätigkeit</b>	<b>0</b>	<b>0</b>	<b>0</b>	<b>0</b>	<b>0</b>	<b>0</b>	<b>0</b>	<b>0</b>	<b>0</b>	<b>0</b>	<b>0</b>
9. Auszahlungen für Baumaßnahmen	18.008	10.000	209.000	0	0	0	0	209.000	0	0	0
12. Auszahlungen für den Erwerb von Grundstücken, grundstücksgleichen Rechten und Gebäuden	0	30.000	30.000	0	0	0	0	30.000	0	0	0
<b>16. Summe der Auszahlungen aus Investitionstätigkeit</b>	<b>18.008</b>	<b>40.000</b>	<b>239.000</b>	<b>0</b>	<b>0</b>	<b>0</b>	<b>0</b>	<b>239.000</b>	<b>0</b>	<b>0</b>	<b>0</b>
<b>17. Saldo aus der Investitionstätigkeit</b>	<b>-18.008</b>	<b>-40.000</b>	<b>-239.000</b>	<b>0</b>	<b>0</b>	<b>0</b>	<b>0</b>	<b>-239.000</b>	<b>0</b>	<b>0</b>	<b>0</b>
<b>Maßnahme: Gehweg Wilhelmstr. E.</b>											
<b>8. Summe der Einzahlungen aus Investitionstätigkeit</b>	<b>0</b>	<b>0</b>	<b>0</b>	<b>0</b>	<b>0</b>	<b>0</b>	<b>0</b>	<b>0</b>	<b>0</b>	<b>0</b>	<b>0</b>
9. Auszahlungen für Baumaßnahmen	0	0	0	20.000	67.500	0	0	87.500	0	0	0
<b>16. Summe der Auszahlungen aus Investitionstätigkeit</b>	<b>0</b>	<b>0</b>	<b>0</b>	<b>20.000</b>	<b>67.500</b>	<b>0</b>	<b>0</b>	<b>87.500</b>	<b>0</b>	<b>0</b>	<b>0</b>
<b>17. Saldo aus der Investitionstätigkeit</b>	<b>0</b>	<b>0</b>	<b>0</b>	<b>-20.000</b>	<b>-67.500</b>	<b>0</b>	<b>0</b>	<b>-87.500</b>	<b>0</b>	<b>0</b>	<b>0</b>
<b>Maßnahme: Kreisel Wilhelmstr.</b>											
<b>8. Summe der Einzahlungen aus Investitionstätigkeit</b>	<b>0</b>	<b>0</b>	<b>0</b>	<b>0</b>	<b>0</b>	<b>0</b>	<b>0</b>	<b>0</b>	<b>0</b>	<b>0</b>	<b>0</b>
9. Auszahlungen für Baumaßnahmen	0	0	56.000	20.000	175.000	175.000	0	390.000	20.000	175.000	175.000
<b>16. Summe der Auszahlungen aus Investitionstätigkeit</b>	<b>0</b>	<b>0</b>	<b>56.000</b>	<b>20.000</b>	<b>175.000</b>	<b>175.000</b>	<b>0</b>	<b>390.000</b>	<b>20.000</b>	<b>175.000</b>	<b>175.000</b>
<b>17. Saldo aus der Investitionstätigkeit</b>	<b>0</b>	<b>0</b>	<b>-56.000</b>	<b>-20.000</b>	<b>-175.000</b>	<b>-175.000</b>	<b>0</b>	<b>-390.000</b>	<b>-20.000</b>	<b>-175.000</b>	<b>-175.000</b>
<b>Maßnahme: Lindenstraße Petershagen</b>											
<b>8. Summe der Einzahlungen aus Investitionstätigkeit</b>	<b>0</b>	<b>0</b>	<b>0</b>	<b>0</b>	<b>0</b>	<b>0</b>	<b>0</b>	<b>0</b>	<b>0</b>	<b>0</b>	<b>0</b>



Kommune  
Produktbereich

Gemeinde  
54

Petershagen/Eggersdorf  
Verkehrsflächen und -anlagen, ÖPNV

**Teilfinanzhaushalt  
Haushaltsjahr 2023  
-in EUR-**

Investitionsmaßnahmen		Ergebnis des Vorvorjahr es 2021	Ansatz des Vorjahres 2022	Ansatz des Haushaltsj ahres 2023	Planung Haushaltsj ahr +1 2024	Planung Haushaltsj ahr +2 2025	Planung Haushaltsj ahr +3 2026	Bisher bereitgeste llt einschl. Sp.2	Gesamtein- / -auszah- lungen	VE fällig 2024	VE fällig 2025	VE fällig 2026
		1	2	3	4	5	6	7	8	9	10	11
9.	Auszahlungen für Baumaßnahmen	0	0	70.000	0	0	0	0	70.000	0	0	0
<b>16.</b>	<b>Summe der Auszahlungen aus Investitionstätigkeit</b>	<b>0</b>	<b>0</b>	<b>70.000</b>	<b>0</b>	<b>0</b>	<b>0</b>	<b>0</b>	<b>70.000</b>	<b>0</b>	<b>0</b>	<b>0</b>
<b>17.</b>	<b>Saldo aus der Investitionstätigkeit</b>	<b>0</b>	<b>0</b>	<b>-70.000</b>	<b>0</b>	<b>0</b>	<b>0</b>	<b>0</b>	<b>-70.000</b>	<b>0</b>	<b>0</b>	<b>0</b>
<b>Maßnahme: Heuweg Petershagen</b>												
<b>8.</b>	<b>Summe der Einzahlungen aus Investitionstätigkeit</b>	<b>0</b>	<b>0</b>	<b>0</b>	<b>0</b>	<b>0</b>	<b>0</b>	<b>0</b>	<b>0</b>	<b>0</b>	<b>0</b>	<b>0</b>
9.	Auszahlungen für Baumaßnahmen	0	0	20.000	129.500	0	0	0	149.500	129.500	0	0
<b>16.</b>	<b>Summe der Auszahlungen aus Investitionstätigkeit</b>	<b>0</b>	<b>0</b>	<b>20.000</b>	<b>129.500</b>	<b>0</b>	<b>0</b>	<b>0</b>	<b>149.500</b>	<b>129.500</b>	<b>0</b>	<b>0</b>
<b>17.</b>	<b>Saldo aus der Investitionstätigkeit</b>	<b>0</b>	<b>0</b>	<b>-20.000</b>	<b>-129.500</b>	<b>0</b>	<b>0</b>	<b>0</b>	<b>-149.500</b>	<b>-129.500</b>	<b>0</b>	<b>0</b>
<b>Maßnahme: Petershagener Chaussee OT Eggersdorf Gehweg</b>												
<b>8.</b>	<b>Summe der Einzahlungen aus Investitionstätigkeit</b>	<b>0</b>	<b>0</b>	<b>0</b>	<b>0</b>	<b>0</b>	<b>0</b>	<b>0</b>	<b>0</b>	<b>0</b>	<b>0</b>	<b>0</b>
9.	Auszahlungen für Baumaßnahmen	0	0	10.000	20.000	128.300	0	0	158.300	20.000	128.300	0
<b>16.</b>	<b>Summe der Auszahlungen aus Investitionstätigkeit</b>	<b>0</b>	<b>0</b>	<b>10.000</b>	<b>20.000</b>	<b>128.300</b>	<b>0</b>	<b>0</b>	<b>158.300</b>	<b>20.000</b>	<b>128.300</b>	<b>0</b>
<b>17.</b>	<b>Saldo aus der Investitionstätigkeit</b>	<b>0</b>	<b>0</b>	<b>-10.000</b>	<b>-20.000</b>	<b>-128.300</b>	<b>0</b>	<b>0</b>	<b>-158.300</b>	<b>-20.000</b>	<b>-128.300</b>	<b>0</b>
<b>Maßnahme: Landsberger Str. Eggersdorf Gehweg</b>												
<b>8.</b>	<b>Summe der Einzahlungen aus Investitionstätigkeit</b>	<b>0</b>	<b>0</b>	<b>0</b>	<b>0</b>	<b>0</b>	<b>0</b>	<b>0</b>	<b>0</b>	<b>0</b>	<b>0</b>	<b>0</b>
9.	Auszahlungen für Baumaßnahmen	0	47.500	454.000	503.000	30.000	0	0	987.000	503.000	0	0
12.	Auszahlungen für den Erwerb von Grundstücken, grundstücksgleichen Rechten und Gebäuden	0	50.000	0	0	0	0	0	0	0	0	0
<b>16.</b>	<b>Summe der Auszahlungen aus Investitionstätigkeit</b>	<b>0</b>	<b>97.500</b>	<b>454.000</b>	<b>503.000</b>	<b>30.000</b>	<b>0</b>	<b>0</b>	<b>987.000</b>	<b>503.000</b>	<b>0</b>	<b>0</b>
<b>17.</b>	<b>Saldo aus der Investitionstätigkeit</b>	<b>0</b>	<b>-97.500</b>	<b>-454.000</b>	<b>-503.000</b>	<b>-30.000</b>	<b>0</b>	<b>0</b>	<b>-987.000</b>	<b>-503.000</b>	<b>0</b>	<b>0</b>
<b>Maßnahme: Karl-Liebknecht-Str. Petershagen</b>												
<b>8.</b>	<b>Summe der Einzahlungen aus Investitionstätigkeit</b>	<b>0</b>	<b>0</b>	<b>0</b>	<b>0</b>	<b>0</b>	<b>0</b>	<b>0</b>	<b>0</b>	<b>0</b>	<b>0</b>	<b>0</b>
9.	Auszahlungen für Baumaßnahmen	0	0	0	10.000	258.800	0	0	268.800	0	0	0
<b>16.</b>	<b>Summe der Auszahlungen aus Investitionstätigkeit</b>	<b>0</b>	<b>0</b>	<b>0</b>	<b>10.000</b>	<b>258.800</b>	<b>0</b>	<b>0</b>	<b>268.800</b>	<b>0</b>	<b>0</b>	<b>0</b>



**Teilfinanzhaushalt  
Haushaltsjahr 2023  
-in EUR-**

Investitionsmaßnahmen	Ergebnis des Vorjahres 2021	Ansatz des Vorjahres 2022	Ansatz des Haushaltsjahres 2023	Planung Haushaltsjahr +1 2024	Planung Haushaltsjahr +2 2025	Planung Haushaltsjahr +3 2026	Bisher bereitgestellt einschl. Sp.2	Gesamtein- / -auszahlungen	VE fällig 2024	VE fällig 2025	VE fällig 2026
	1	2	3	4	5	6	7	8	9	10	11
<b>17. Saldo aus der Investitionstätigkeit</b>	<b>0</b>	<b>0</b>	<b>0</b>	<b>-10.000</b>	<b>-258.800</b>	<b>0</b>	<b>0</b>	<b>-268.800</b>	<b>0</b>	<b>0</b>	<b>0</b>
<b>Maßnahme: Charlottenstr. Petershagen</b>											
2. Einzahlungen aus Beiträgen und Entgelten	0	0	0	0	0	85.700	0	85.700	0	0	0
<b>8. Summe der Einzahlungen aus Investitionstätigkeit</b>	<b>0</b>	<b>0</b>	<b>0</b>	<b>0</b>	<b>0</b>	<b>85.700</b>	<b>0</b>	<b>85.700</b>	<b>0</b>	<b>0</b>	<b>0</b>
9. Auszahlungen für Baumaßnahmen	0	0	0	0	20.000	209.000	0	229.000	0	0	0
<b>16. Summe der Auszahlungen aus Investitionstätigkeit</b>	<b>0</b>	<b>0</b>	<b>0</b>	<b>0</b>	<b>20.000</b>	<b>209.000</b>	<b>0</b>	<b>229.000</b>	<b>0</b>	<b>0</b>	<b>0</b>
<b>17. Saldo aus der Investitionstätigkeit</b>	<b>0</b>	<b>0</b>	<b>0</b>	<b>0</b>	<b>-20.000</b>	<b>-123.300</b>	<b>0</b>	<b>-143.300</b>	<b>0</b>	<b>0</b>	<b>0</b>
<b>Maßnahme: Im Stillen Grund Eggersdorf</b>											
<b>8. Summe der Einzahlungen aus Investitionstätigkeit</b>	<b>0</b>	<b>0</b>	<b>0</b>	<b>0</b>	<b>0</b>	<b>0</b>	<b>0</b>	<b>0</b>	<b>0</b>	<b>0</b>	<b>0</b>
9. Auszahlungen für Baumaßnahmen	4.874	0	0	15.000	571.500	0	0	586.500	0	0	0
12. Auszahlungen für den Erwerb von Grundstücken, grundstücksgleichen Rechten und Gebäuden	395	20.000	51.500	0	0	0	0	55.000	0	0	0
<b>16. Summe der Auszahlungen aus Investitionstätigkeit</b>	<b>5.268</b>	<b>20.000</b>	<b>51.500</b>	<b>15.000</b>	<b>571.500</b>	<b>0</b>	<b>0</b>	<b>641.500</b>	<b>0</b>	<b>0</b>	<b>0</b>
<b>17. Saldo aus der Investitionstätigkeit</b>	<b>-5.268</b>	<b>-20.000</b>	<b>-51.500</b>	<b>-15.000</b>	<b>-571.500</b>	<b>0</b>	<b>0</b>	<b>-641.500</b>	<b>0</b>	<b>0</b>	<b>0</b>
<b>Maßnahme: Fließweg Umlegung Eggersdorf</b>											
2. Einzahlungen aus Beiträgen und Entgelten	0	0	0	0	133.700	0	0	133.700	0	0	0
<b>8. Summe der Einzahlungen aus Investitionstätigkeit</b>	<b>0</b>	<b>0</b>	<b>0</b>	<b>0</b>	<b>133.700</b>	<b>0</b>	<b>0</b>	<b>133.700</b>	<b>0</b>	<b>0</b>	<b>0</b>
9. Auszahlungen für Baumaßnahmen	0	0	0	18.000	178.600	0	0	196.600	0	0	0
<b>16. Summe der Auszahlungen aus Investitionstätigkeit</b>	<b>0</b>	<b>0</b>	<b>0</b>	<b>18.000</b>	<b>178.600</b>	<b>0</b>	<b>0</b>	<b>196.600</b>	<b>0</b>	<b>0</b>	<b>0</b>
<b>17. Saldo aus der Investitionstätigkeit</b>	<b>0</b>	<b>0</b>	<b>0</b>	<b>-18.000</b>	<b>-44.900</b>	<b>0</b>	<b>0</b>	<b>-62.900</b>	<b>0</b>	<b>0</b>	<b>0</b>
<b>Maßnahme: Bahnhofstr.. Eggersdorf</b>											
<b>8. Summe der Einzahlungen aus Investitionstätigkeit</b>	<b>0</b>	<b>0</b>	<b>0</b>	<b>0</b>	<b>0</b>	<b>0</b>	<b>0</b>	<b>0</b>	<b>0</b>	<b>0</b>	<b>0</b>
9. Auszahlungen für Baumaßnahmen	3.584	0	0	20.000	250.000	0	0	270.000	0	0	0
<b>16. Summe der Auszahlungen aus Investitionstätigkeit</b>	<b>3.584</b>	<b>0</b>	<b>0</b>	<b>20.000</b>	<b>250.000</b>	<b>0</b>	<b>0</b>	<b>270.000</b>	<b>0</b>	<b>0</b>	<b>0</b>
<b>17. Saldo aus der Investitionstätigkeit</b>	<b>-3.584</b>	<b>0</b>	<b>0</b>	<b>-20.000</b>	<b>-250.000</b>	<b>0</b>	<b>0</b>	<b>-270.000</b>	<b>0</b>	<b>0</b>	<b>0</b>





Kommune  
Produktbereich

Gemeinde  
54

Petershagen/Eggersdorf  
Verkehrsflächen und -anlagen, ÖPNV

**Teilfinanzhaushalt  
Haushaltsjahr 2023  
-in EUR-**

Investitionsmaßnahmen	Ergebnis des Vorjahres 2021	Ansatz des Vorjahres 2022	Ansatz des Haushaltsjahres 2023	Planung Haushaltsjahr +1 2024	Planung Haushaltsjahr +2 2025	Planung Haushaltsjahr +3 2026	Bisher bereitgestellt einschl. Sp.2	Gesamtein- / -auszahlungen	VE fällig 2024	VE fällig 2025	VE fällig 2026
	1	2	3	4	5	6	7	8	9	10	11
<b>Maßnahme: Parkplatz Lindenstr. P.</b>											
<b>8. Summe der Einzahlungen aus Investitionstätigkeit</b>	<b>0</b>	<b>0</b>	<b>0</b>	<b>0</b>	<b>0</b>	<b>0</b>	<b>0</b>	<b>0</b>	<b>0</b>	<b>0</b>	<b>0</b>
9. Auszahlungen für Baumaßnahmen	0	0	7.500	30.000	0	0	0	37.500	0	0	0
<b>16. Summe der Auszahlungen aus Investitionstätigkeit</b>	<b>0</b>	<b>0</b>	<b>7.500</b>	<b>30.000</b>	<b>0</b>	<b>0</b>	<b>0</b>	<b>37.500</b>	<b>0</b>	<b>0</b>	<b>0</b>
<b>17. Saldo aus der Investitionstätigkeit</b>	<b>0</b>	<b>0</b>	<b>-7.500</b>	<b>-30.000</b>	<b>0</b>	<b>0</b>	<b>0</b>	<b>-37.500</b>	<b>0</b>	<b>0</b>	<b>0</b>
<b>Maßnahme: Busbahnhof Lessingstr. P.</b>											
1. Einzahlungen aus Investitionszuwendungen	155.000	621.500	118.900	0	0	0	0	118.900	0	0	0
<b>8. Summe der Einzahlungen aus Investitionstätigkeit</b>	<b>155.000</b>	<b>621.500</b>	<b>118.900</b>	<b>0</b>	<b>0</b>	<b>0</b>	<b>0</b>	<b>118.900</b>	<b>0</b>	<b>0</b>	<b>0</b>
9. Auszahlungen für Baumaßnahmen	81.678	1.170.000	50.000	0	0	0	0	50.000	0	0	0
<b>16. Summe der Auszahlungen aus Investitionstätigkeit</b>	<b>81.678</b>	<b>1.170.000</b>	<b>50.000</b>	<b>0</b>	<b>0</b>	<b>0</b>	<b>0</b>	<b>50.000</b>	<b>0</b>	<b>0</b>	<b>0</b>
<b>17. Saldo aus der Investitionstätigkeit</b>	<b>73.322</b>	<b>-548.500</b>	<b>68.900</b>	<b>0</b>	<b>0</b>	<b>0</b>	<b>0</b>	<b>68.900</b>	<b>0</b>	<b>0</b>	<b>0</b>
<b>Maßnahme: Bushaltestellen</b>											
1. Einzahlungen aus Investitionszuwendungen	0	30.000	14.000	0	0	0	0	14.000	0	0	0
<b>8. Summe der Einzahlungen aus Investitionstätigkeit</b>	<b>0</b>	<b>30.000</b>	<b>14.000</b>	<b>0</b>	<b>0</b>	<b>0</b>	<b>0</b>	<b>14.000</b>	<b>0</b>	<b>0</b>	<b>0</b>
9. Auszahlungen für Baumaßnahmen	61.451	130.000	380.000	85.000	85.000	85.000	0	635.000	0	0	0
<b>16. Summe der Auszahlungen aus Investitionstätigkeit</b>	<b>61.451</b>	<b>130.000</b>	<b>380.000</b>	<b>85.000</b>	<b>85.000</b>	<b>85.000</b>	<b>0</b>	<b>635.000</b>	<b>0</b>	<b>0</b>	<b>0</b>
<b>17. Saldo aus der Investitionstätigkeit</b>	<b>-61.451</b>	<b>-100.000</b>	<b>-366.000</b>	<b>-85.000</b>	<b>-85.000</b>	<b>-85.000</b>	<b>0</b>	<b>-621.000</b>	<b>0</b>	<b>0</b>	<b>0</b>

Kommune                      Gemeinde                      Petershagen/Eggersdorf  
Produktbereich                54                                Verkehrsflächen und -anlagen, ÖPNV  
Produktgruppe                541                              Gemeindestraßen



<b>Teilergebnishaushalt Haushaltsjahr 2023 -in EUR-</b>							
<b>Aufwands- und Ertragsarten</b>		<b>Ergebnis des Vorvorjahres</b>	<b>Ansatz des Vorjahres</b>	<b>Ansatz des Haushaltsja hres</b>	<b>Planung Haushaltsja hr +1 2024</b>	<b>Planung Haushaltsja hr +2 2025</b>	<b>Planung Haushaltsja hr +3 2026</b>
		<b>2021</b>	<b>2022</b>	<b>2023</b>	<b>4</b>	<b>5</b>	<b>6</b>
2.	Zuwendungen und allgemeine Umlagen	76.272	90.300	90.328	90.020	88.528	88.528
4.	Öffentlich-rechtliche Leistungsentgelte	871.075	796.878	810.952	806.706	804.677	789.785
6.	Kostenerstattungen und Kostenumlagen	1.971	0	0	62.500	0	0
7.	Sonstige ordentliche Erträge	45.441	0	0	0	0	0
9.	Bestandsveränderungen	936	0	0	0	0	0
<b>10.</b>	<b>=Erträge aus laufender Verwaltungstätigkeit</b>	<b>995.695</b>	<b>887.178</b>	<b>901.280</b>	<b>959.226</b>	<b>893.205</b>	<b>878.313</b>
11.	Personalaufwendungen	288.270	338.200	331.900	336.200	296.500	301.000
13.	Aufwendungen für Sach- und Dienstleistungen	569.263	568.500	945.200	1.135.800	656.300	606.300
14.	Abschreibungen	1.208.543	1.224.619	1.290.816	1.319.030	1.384.258	1.449.664
16.	Sonstige ordentliche Aufwendungen	11.145	6.300	11.200	6.200	6.200	6.200
<b>17.</b>	<b>=Aufwendungen aus laufender Verwaltungstätigkeit</b>	<b>2.077.222</b>	<b>2.137.619</b>	<b>2.579.116</b>	<b>2.797.230</b>	<b>2.343.258</b>	<b>2.363.164</b>
<b>18.</b>	<b>=Ergebnis der laufenden Verwaltungstätigkeit (10 ./.</b> <b>17)</b>	<b>-1.081.527</b>	<b>-1.250.441</b>	<b>-1.677.836</b>	<b>-1.838.004</b>	<b>-1.450.053</b>	<b>-1.484.851</b>
<b>21.</b>	<b>=Finanzergebnis (19 ./.</b> <b>20)</b>	<b>0</b>	<b>0</b>	<b>0</b>	<b>0</b>	<b>0</b>	<b>0</b>
<b>22.</b>	<b>=Ordentliches Ergebnis (18 + 21)</b>	<b>-1.081.527</b>	<b>-1.250.441</b>	<b>-1.677.836</b>	<b>-1.838.004</b>	<b>-1.450.053</b>	<b>-1.484.851</b>
24.	Außerordentliche Aufwendungen	23.226	20.000	0	0	0	0
<b>25.</b>	<b>=Außerordentliches Ergebnis</b>	<b>-23.226</b>	<b>-20.000</b>	<b>0</b>	<b>0</b>	<b>0</b>	<b>0</b>
<b>26.</b>	<b>=Ergebnis vor Berücksichtigung der internen Leistungsbeziehungen (22 + 25)</b>	<b>-1.104.753</b>	<b>-1.270.441</b>	<b>-1.677.836</b>	<b>-1.838.004</b>	<b>-1.450.053</b>	<b>-1.484.851</b>
28.	- Aufwendungen aus internen Leistungsbeziehungen	376.064	0	0	0	0	0
<b>29.</b>	<b>=Gesamtergebnis des Teilhaushalts</b>	<b>-1.480.817</b>	<b>-1.270.441</b>	<b>-1.677.836</b>	<b>-1.838.004</b>	<b>-1.450.053</b>	<b>-1.484.851</b>
<b>Nachrichtlich:</b>							
30.	Nicht zahlungswirksame Erträge	39.280	0	0	0	0	0
31.	Nicht zahlungswirksame Aufwendungen	-19.066	-60.000	-400.000	0	0	0



Kommune  
Produktbereich  
Produktgruppe

Gemeinde  
54  
541

Petershagen/Eggersdorf  
Verkehrsflächen und -anlagen, ÖPNV  
Gemeindestraßen

**Teilfinanzhaushalt  
Haushaltsjahr 2023  
-in EUR-**

Investitionsmaßnahmen	Ergebnis des Vorvorjah es 2021	Ansatz des Vorjahres 2022	Ansatz des Haushaltsj ahres 2023	Planung Haushaltsj ahr +1 2024	Planung Haushaltsj ahr +2 2025	Planung Haushaltsj ahr +3 2026	Bisher bereitgeste llt einschl. Sp.2	Gesamtein- / -auszah- lungen	VE fällig 2024	VE fällig 2025	VE fällig 2026	
	1	2	3	4	5	6	7	8	9	10	11	
<b>Investitionsmaßnahmen oberhalb der festgesetzten Wertgrenzen</b>												
<b>Maßnahme: Div. Gemeindestraßen Straßenbeleuchtung, Erwerb Straßenland</b>												
1.	Einzahlungen aus Investitionszuwendungen	157.029	185.500	146.700	146.700	146.700	146.700	0	578.000	0	0	0
2.	Einzahlungen aus Beiträgen und Entgelten	96	0	0	0	0	0	0	0	0	0	0
<b>8.</b>	<b>Summe der Einzahlungen aus Investitionstätigkeit</b>	<b>157.125</b>	<b>185.500</b>	<b>146.700</b>	<b>146.700</b>	<b>146.700</b>	<b>146.700</b>	<b>0</b>	<b>578.000</b>	<b>0</b>	<b>0</b>	<b>0</b>
9.	Auszahlungen für Baumaßnahmen	112.094	196.000	163.400	400.000	0	0	0	363.400	0	0	0
12.	Auszahlungen für den Erwerb von Grundstücken, grundstücksgleichen Rechten und Gebäuden	9.061	59.000	50.000	50.000	50.000	0	0	150.000	0	0	0
13.	Auszahlungen für den Erwerb von übrigem Sachanlagevermögen	0	63.500	5.500	5.500	5.500	0	0	16.500	0	0	0
<b>16.</b>	<b>Summe der Auszahlungen aus Investitionstätigkeit</b>	<b>121.155</b>	<b>318.500</b>	<b>218.900</b>	<b>455.500</b>	<b>55.500</b>	<b>0</b>	<b>0</b>	<b>529.900</b>	<b>0</b>	<b>0</b>	<b>0</b>
<b>17.</b>	<b>Saldo aus der Investitionstätigkeit</b>	<b>35.971</b>	<b>-133.000</b>	<b>-72.200</b>	<b>-308.800</b>	<b>91.200</b>	<b>146.700</b>	<b>0</b>	<b>48.100</b>	<b>0</b>	<b>0</b>	<b>0</b>
<b>Maßnahme: Altlandsberger Chaussee OT Eggersdorf Gehweg/Beleuchtung</b>												
1.	Einzahlungen aus Investitionszuwendungen	0	100.000	51.000	0	0	0	0	70.000	0	0	0
<b>8.</b>	<b>Summe der Einzahlungen aus Investitionstätigkeit</b>	<b>0</b>	<b>100.000</b>	<b>51.000</b>	<b>0</b>	<b>0</b>	<b>0</b>	<b>0</b>	<b>70.000</b>	<b>0</b>	<b>0</b>	<b>0</b>
9.	Auszahlungen für Baumaßnahmen	286.220	420.000	312.000	0	0	0	0	100.000	0	0	0
12.	Auszahlungen für den Erwerb von Grundstücken, grundstücksgleichen Rechten und Gebäuden	0	20.000	0	0	0	0	0	0	0	0	0
<b>16.</b>	<b>Summe der Auszahlungen aus Investitionstätigkeit</b>	<b>286.220</b>	<b>440.000</b>	<b>312.000</b>	<b>0</b>	<b>0</b>	<b>0</b>	<b>0</b>	<b>100.000</b>	<b>0</b>	<b>0</b>	<b>0</b>
<b>17.</b>	<b>Saldo aus der Investitionstätigkeit</b>	<b>-286.220</b>	<b>-340.000</b>	<b>-261.000</b>	<b>0</b>	<b>0</b>	<b>0</b>	<b>0</b>	<b>-30.000</b>	<b>0</b>	<b>0</b>	<b>0</b>
<b>Maßnahme: Elbestr. P. Gehweg</b>												
<b>8.</b>	<b>Summe der Einzahlungen aus Investitionstätigkeit</b>	<b>0</b>	<b>0</b>	<b>0</b>	<b>0</b>	<b>0</b>	<b>0</b>	<b>0</b>	<b>0</b>	<b>0</b>	<b>0</b>	<b>0</b>
9.	Auszahlungen für Baumaßnahmen	1.904	0	0	0	20.000	210.000	0	230.000	0	0	0
<b>16.</b>	<b>Summe der Auszahlungen aus Investitionstätigkeit</b>	<b>1.904</b>	<b>0</b>	<b>0</b>	<b>0</b>	<b>20.000</b>	<b>210.000</b>	<b>0</b>	<b>230.000</b>	<b>0</b>	<b>0</b>	<b>0</b>

Kommune                      Gemeinde                      Petershagen/Eggersdorf  
Produktbereich                54                                Verkehrsflächen und -anlagen, ÖPNV  
Produktgruppe                541                              Gemeindestraßen



**Teilfinanzhaushalt  
Haushaltsjahr 2023  
-in EUR-**

Investitionsmaßnahmen	Ergebnis des Vorjahres 2021	Ansatz des Vorjahres 2022	Ansatz des Haushaltsjahres 2023	Planung Haushaltsjahr +1 2024	Planung Haushaltsjahr +2 2025	Planung Haushaltsjahr +3 2026	Bisher bereitgestellt einschl. Sp.2	Gesamtein- / -auszahlungen	VE fällig 2024	VE fällig 2025	VE fällig 2026
	1	2	3	4	5	6	7	8	9	10	11
<b>17. Saldo aus der Investitionstätigkeit</b>	<b>-1.904</b>	<b>0</b>	<b>0</b>	<b>0</b>	<b>-20.000</b>	<b>-210.000</b>	<b>0</b>	<b>-230.000</b>	<b>0</b>	<b>0</b>	<b>0</b>
<b>Maßnahme: Bötzeestr. Eggersdorf</b>											
<b>8. Summe der Einzahlungen aus Investitionstätigkeit</b>	<b>0</b>	<b>0</b>	<b>0</b>	<b>0</b>	<b>0</b>	<b>0</b>	<b>0</b>	<b>0</b>	<b>0</b>	<b>0</b>	<b>0</b>
9. Auszahlungen für Baumaßnahmen	6.380	10.000	25.000	500.000	135.000	0	0	660.000	211.500	135.000	0
<b>16. Summe der Auszahlungen aus Investitionstätigkeit</b>	<b>6.380</b>	<b>10.000</b>	<b>25.000</b>	<b>500.000</b>	<b>135.000</b>	<b>0</b>	<b>0</b>	<b>660.000</b>	<b>211.500</b>	<b>135.000</b>	<b>0</b>
<b>17. Saldo aus der Investitionstätigkeit</b>	<b>-6.380</b>	<b>-10.000</b>	<b>-25.000</b>	<b>-500.000</b>	<b>-135.000</b>	<b>0</b>	<b>0</b>	<b>-660.000</b>	<b>-211.500</b>	<b>-135.000</b>	<b>0</b>
<b>Maßnahme: An der Forst Petershagen</b>											
<b>8. Summe der Einzahlungen aus Investitionstätigkeit</b>	<b>0</b>	<b>0</b>	<b>0</b>	<b>0</b>	<b>0</b>	<b>0</b>	<b>0</b>	<b>0</b>	<b>0</b>	<b>0</b>	<b>0</b>
9. Auszahlungen für Baumaßnahmen	0	0	0	0	5.000	97.000	0	102.000	0	0	0
<b>16. Summe der Auszahlungen aus Investitionstätigkeit</b>	<b>0</b>	<b>0</b>	<b>0</b>	<b>0</b>	<b>5.000</b>	<b>97.000</b>	<b>0</b>	<b>102.000</b>	<b>0</b>	<b>0</b>	<b>0</b>
<b>17. Saldo aus der Investitionstätigkeit</b>	<b>0</b>	<b>0</b>	<b>0</b>	<b>0</b>	<b>-5.000</b>	<b>-97.000</b>	<b>0</b>	<b>-102.000</b>	<b>0</b>	<b>0</b>	<b>0</b>
<b>Maßnahme: Gutenbergstr. Petershagen</b>											
2. Einzahlungen aus Beiträgen und Entgelten	0	0	0	0	0	214.100	0	214.100	0	0	0
<b>8. Summe der Einzahlungen aus Investitionstätigkeit</b>	<b>0</b>	<b>0</b>	<b>0</b>	<b>0</b>	<b>0</b>	<b>214.100</b>	<b>0</b>	<b>214.100</b>	<b>0</b>	<b>0</b>	<b>0</b>
9. Auszahlungen für Baumaßnahmen	0	5.000	0	0	16.000	372.000	0	429.000	0	0	0
<b>16. Summe der Auszahlungen aus Investitionstätigkeit</b>	<b>0</b>	<b>5.000</b>	<b>0</b>	<b>0</b>	<b>16.000</b>	<b>372.000</b>	<b>0</b>	<b>429.000</b>	<b>0</b>	<b>0</b>	<b>0</b>
<b>17. Saldo aus der Investitionstätigkeit</b>	<b>0</b>	<b>-5.000</b>	<b>0</b>	<b>0</b>	<b>-16.000</b>	<b>-157.900</b>	<b>0</b>	<b>-214.900</b>	<b>0</b>	<b>0</b>	<b>0</b>
<b>Maßnahme: Karl-Liebknecht-Str. Eggersdorf (Sackgasse ehem.RH)</b>											
<b>8. Summe der Einzahlungen aus Investitionstätigkeit</b>	<b>0</b>	<b>0</b>	<b>0</b>	<b>0</b>	<b>0</b>	<b>0</b>	<b>0</b>	<b>0</b>	<b>0</b>	<b>0</b>	<b>0</b>
9. Auszahlungen für Baumaßnahmen	0	0	0	0	10.000	250.000	0	260.000	0	0	0
<b>16. Summe der Auszahlungen aus Investitionstätigkeit</b>	<b>0</b>	<b>0</b>	<b>0</b>	<b>0</b>	<b>10.000</b>	<b>250.000</b>	<b>0</b>	<b>260.000</b>	<b>0</b>	<b>0</b>	<b>0</b>
<b>17. Saldo aus der Investitionstätigkeit</b>	<b>0</b>	<b>0</b>	<b>0</b>	<b>0</b>	<b>-10.000</b>	<b>-250.000</b>	<b>0</b>	<b>-260.000</b>	<b>0</b>	<b>0</b>	<b>0</b>
<b>Maßnahme: Planstr. Rosenstr. Petershagen</b>											
2. Einzahlungen aus Beiträgen und Entgelten	0	0	0	0	225.000	0	0	225.000	0	0	0



Kommune  
Produktbereich  
Produktgruppe

Gemeinde  
54  
541

Petershagen/Eggersdorf  
Verkehrsflächen und -anlagen, ÖPNV  
Gemeindestraßen

**Teilfinanzhaushalt  
Haushaltsjahr 2023  
-in EUR-**

Investitionsmaßnahmen	Ergebnis des Vorvorjahres 2021	Ansatz des Vorjahres 2022	Ansatz des Haushaltsjahres 2023	Planung Haushaltsjahr +1 2024	Planung Haushaltsjahr +2 2025	Planung Haushaltsjahr +3 2026	Bisher bereitgestellt einschl. Sp.2	Gesamtein- / -auszahlungen	VE fällig 2024	VE fällig 2025	VE fällig 2026
	1	2	3	4	5	6	7	8	9	10	11
<b>8. Summe der Einzahlungen aus Investitionstätigkeit</b>	<b>0</b>	<b>0</b>	<b>0</b>	<b>0</b>	<b>225.000</b>	<b>0</b>	<b>0</b>	<b>225.000</b>	<b>0</b>	<b>0</b>	<b>0</b>
9. Auszahlungen für Baumaßnahmen	6.581	60.000	0	0	296.000	0	0	296.000	0	0	0
12. Auszahlungen für den Erwerb von Grundstücken, grundstücksgleichen Rechten und Gebäuden	0	8.000	0	0	0	0	0	0	0	0	0
<b>16. Summe der Auszahlungen aus Investitionstätigkeit</b>	<b>6.581</b>	<b>68.000</b>	<b>0</b>	<b>0</b>	<b>296.000</b>	<b>0</b>	<b>0</b>	<b>296.000</b>	<b>0</b>	<b>0</b>	<b>0</b>
<b>17. Saldo aus der Investitionstätigkeit</b>	<b>-6.581</b>	<b>-68.000</b>	<b>0</b>	<b>0</b>	<b>-71.000</b>	<b>0</b>	<b>0</b>	<b>-71.000</b>	<b>0</b>	<b>0</b>	<b>0</b>
<b>Maßnahme: Gehweg Bahnhofstr. Petershagen</b>											
<b>8. Summe der Einzahlungen aus Investitionstätigkeit</b>	<b>0</b>	<b>0</b>	<b>0</b>	<b>0</b>	<b>0</b>	<b>0</b>	<b>0</b>	<b>0</b>	<b>0</b>	<b>0</b>	<b>0</b>
9. Auszahlungen für Baumaßnahmen	18.008	10.000	209.000	0	0	0	0	209.000	0	0	0
12. Auszahlungen für den Erwerb von Grundstücken, grundstücksgleichen Rechten und Gebäuden	0	30.000	30.000	0	0	0	0	30.000	0	0	0
<b>16. Summe der Auszahlungen aus Investitionstätigkeit</b>	<b>18.008</b>	<b>40.000</b>	<b>239.000</b>	<b>0</b>	<b>0</b>	<b>0</b>	<b>0</b>	<b>239.000</b>	<b>0</b>	<b>0</b>	<b>0</b>
<b>17. Saldo aus der Investitionstätigkeit</b>	<b>-18.008</b>	<b>-40.000</b>	<b>-239.000</b>	<b>0</b>	<b>0</b>	<b>0</b>	<b>0</b>	<b>-239.000</b>	<b>0</b>	<b>0</b>	<b>0</b>
<b>Maßnahme: Gehweg Wilhelmstr. E.</b>											
<b>8. Summe der Einzahlungen aus Investitionstätigkeit</b>	<b>0</b>	<b>0</b>	<b>0</b>	<b>0</b>	<b>0</b>	<b>0</b>	<b>0</b>	<b>0</b>	<b>0</b>	<b>0</b>	<b>0</b>
9. Auszahlungen für Baumaßnahmen	0	0	0	20.000	67.500	0	0	87.500	0	0	0
<b>16. Summe der Auszahlungen aus Investitionstätigkeit</b>	<b>0</b>	<b>0</b>	<b>0</b>	<b>20.000</b>	<b>67.500</b>	<b>0</b>	<b>0</b>	<b>87.500</b>	<b>0</b>	<b>0</b>	<b>0</b>
<b>17. Saldo aus der Investitionstätigkeit</b>	<b>0</b>	<b>0</b>	<b>0</b>	<b>-20.000</b>	<b>-67.500</b>	<b>0</b>	<b>0</b>	<b>-87.500</b>	<b>0</b>	<b>0</b>	<b>0</b>
<b>Maßnahme: Kreisel Wilhelmstr.</b>											
<b>8. Summe der Einzahlungen aus Investitionstätigkeit</b>	<b>0</b>	<b>0</b>	<b>0</b>	<b>0</b>	<b>0</b>	<b>0</b>	<b>0</b>	<b>0</b>	<b>0</b>	<b>0</b>	<b>0</b>
9. Auszahlungen für Baumaßnahmen	0	0	56.000	20.000	175.000	175.000	0	390.000	20.000	175.000	175.000
<b>16. Summe der Auszahlungen aus Investitionstätigkeit</b>	<b>0</b>	<b>0</b>	<b>56.000</b>	<b>20.000</b>	<b>175.000</b>	<b>175.000</b>	<b>0</b>	<b>390.000</b>	<b>20.000</b>	<b>175.000</b>	<b>175.000</b>
<b>17. Saldo aus der Investitionstätigkeit</b>	<b>0</b>	<b>0</b>	<b>-56.000</b>	<b>-20.000</b>	<b>-175.000</b>	<b>-175.000</b>	<b>0</b>	<b>-390.000</b>	<b>-20.000</b>	<b>-175.000</b>	<b>-175.000</b>
<b>Maßnahme: Lindenstraße Petershagen</b>											
<b>8. Summe der Einzahlungen aus Investitionstätigkeit</b>	<b>0</b>	<b>0</b>	<b>0</b>	<b>0</b>	<b>0</b>	<b>0</b>	<b>0</b>	<b>0</b>	<b>0</b>	<b>0</b>	<b>0</b>



**Teilfinanzhaushalt  
 Haushaltsjahr 2023  
 -in EUR-**

Investitionsmaßnahmen		Ergebnis des Vorjahres 2021	Ansatz des Vorjahres 2022	Ansatz des Haushaltsjahres 2023	Planung Haushaltsjahr +1 2024	Planung Haushaltsjahr +2 2025	Planung Haushaltsjahr +3 2026	Bisher bereitgestellt einschl. Sp.2	Gesamtein-/ -auszahlungen	VE fällig 2024	VE fällig 2025	VE fällig 2026
		1	2	3	4	5	6	7	8	9	10	11
9.	Auszahlungen für Baumaßnahmen	0	0	70.000	0	0	0	0	70.000	0	0	0
<b>16.</b>	<b>Summe der Auszahlungen aus Investitionstätigkeit</b>	<b>0</b>	<b>0</b>	<b>70.000</b>	<b>0</b>	<b>0</b>	<b>0</b>	<b>0</b>	<b>70.000</b>	<b>0</b>	<b>0</b>	<b>0</b>
<b>17.</b>	<b>Saldo aus der Investitionstätigkeit</b>	<b>0</b>	<b>0</b>	<b>-70.000</b>	<b>0</b>	<b>0</b>	<b>0</b>	<b>0</b>	<b>-70.000</b>	<b>0</b>	<b>0</b>	<b>0</b>
<b>Maßnahme: Heuweg Petershagen</b>												
<b>8.</b>	<b>Summe der Einzahlungen aus Investitionstätigkeit</b>	<b>0</b>	<b>0</b>	<b>0</b>	<b>0</b>	<b>0</b>	<b>0</b>	<b>0</b>	<b>0</b>	<b>0</b>	<b>0</b>	<b>0</b>
9.	Auszahlungen für Baumaßnahmen	0	0	20.000	129.500	0	0	0	149.500	129.500	0	0
<b>16.</b>	<b>Summe der Auszahlungen aus Investitionstätigkeit</b>	<b>0</b>	<b>0</b>	<b>20.000</b>	<b>129.500</b>	<b>0</b>	<b>0</b>	<b>0</b>	<b>149.500</b>	<b>129.500</b>	<b>0</b>	<b>0</b>
<b>17.</b>	<b>Saldo aus der Investitionstätigkeit</b>	<b>0</b>	<b>0</b>	<b>-20.000</b>	<b>-129.500</b>	<b>0</b>	<b>0</b>	<b>0</b>	<b>-149.500</b>	<b>-129.500</b>	<b>0</b>	<b>0</b>
<b>Maßnahme: Petershagener Chaussee OT Eggersdorf Gehweg</b>												
<b>8.</b>	<b>Summe der Einzahlungen aus Investitionstätigkeit</b>	<b>0</b>	<b>0</b>	<b>0</b>	<b>0</b>	<b>0</b>	<b>0</b>	<b>0</b>	<b>0</b>	<b>0</b>	<b>0</b>	<b>0</b>
9.	Auszahlungen für Baumaßnahmen	0	0	10.000	20.000	128.300	0	0	158.300	20.000	128.300	0
<b>16.</b>	<b>Summe der Auszahlungen aus Investitionstätigkeit</b>	<b>0</b>	<b>0</b>	<b>10.000</b>	<b>20.000</b>	<b>128.300</b>	<b>0</b>	<b>0</b>	<b>158.300</b>	<b>20.000</b>	<b>128.300</b>	<b>0</b>
<b>17.</b>	<b>Saldo aus der Investitionstätigkeit</b>	<b>0</b>	<b>0</b>	<b>-10.000</b>	<b>-20.000</b>	<b>-128.300</b>	<b>0</b>	<b>0</b>	<b>-158.300</b>	<b>-20.000</b>	<b>-128.300</b>	<b>0</b>
<b>Maßnahme: Landsberger Str. Eggersdorf Gehweg</b>												
<b>8.</b>	<b>Summe der Einzahlungen aus Investitionstätigkeit</b>	<b>0</b>	<b>0</b>	<b>0</b>	<b>0</b>	<b>0</b>	<b>0</b>	<b>0</b>	<b>0</b>	<b>0</b>	<b>0</b>	<b>0</b>
9.	Auszahlungen für Baumaßnahmen	0	47.500	454.000	503.000	30.000	0	0	987.000	503.000	0	0
12.	Auszahlungen für den Erwerb von Grundstücken, grundstücksgleichen Rechten und Gebäuden	0	50.000	0	0	0	0	0	0	0	0	0
<b>16.</b>	<b>Summe der Auszahlungen aus Investitionstätigkeit</b>	<b>0</b>	<b>97.500</b>	<b>454.000</b>	<b>503.000</b>	<b>30.000</b>	<b>0</b>	<b>0</b>	<b>987.000</b>	<b>503.000</b>	<b>0</b>	<b>0</b>
<b>17.</b>	<b>Saldo aus der Investitionstätigkeit</b>	<b>0</b>	<b>-97.500</b>	<b>-454.000</b>	<b>-503.000</b>	<b>-30.000</b>	<b>0</b>	<b>0</b>	<b>-987.000</b>	<b>-503.000</b>	<b>0</b>	<b>0</b>
<b>Maßnahme: Karl-Liebknecht-Str. Petershagen</b>												
<b>8.</b>	<b>Summe der Einzahlungen aus Investitionstätigkeit</b>	<b>0</b>	<b>0</b>	<b>0</b>	<b>0</b>	<b>0</b>	<b>0</b>	<b>0</b>	<b>0</b>	<b>0</b>	<b>0</b>	<b>0</b>
9.	Auszahlungen für Baumaßnahmen	0	0	0	10.000	258.800	0	0	268.800	0	0	0
<b>16.</b>	<b>Summe der Auszahlungen aus Investitionstätigkeit</b>	<b>0</b>	<b>0</b>	<b>0</b>	<b>10.000</b>	<b>258.800</b>	<b>0</b>	<b>0</b>	<b>268.800</b>	<b>0</b>	<b>0</b>	<b>0</b>



Kommune  
Produktbereich  
Produktgruppe

Gemeinde  
54  
541

Petershagen/Eggersdorf  
Verkehrsflächen und -anlagen, ÖPNV  
Gemeindestraßen

**Teilfinanzhaushalt  
Haushaltsjahr 2023  
-in EUR-**

Investitionsmaßnahmen	Ergebnis des Vorvorjahres 2021	Ansatz des Vorjahres 2022	Ansatz des Haushaltsjahres 2023	Planung Haushaltsjahr +1 2024	Planung Haushaltsjahr +2 2025	Planung Haushaltsjahr +3 2026	Bisher bereitgestellt einschl. Sp.2	Gesamtein- / -auszahlungen	VE fällig 2024	VE fällig 2025	VE fällig 2026
	1	2	3	4	5	6	7	8	9	10	11
<b>17. Saldo aus der Investitionstätigkeit</b>	<b>0</b>	<b>0</b>	<b>0</b>	<b>-10.000</b>	<b>-258.800</b>	<b>0</b>	<b>0</b>	<b>-268.800</b>	<b>0</b>	<b>0</b>	<b>0</b>
<b>Maßnahme: Charlottenstr. Petershagen</b>											
2. Einzahlungen aus Beiträgen und Entgelten	0	0	0	0	0	85.700	0	85.700	0	0	0
<b>8. Summe der Einzahlungen aus Investitionstätigkeit</b>	<b>0</b>	<b>0</b>	<b>0</b>	<b>0</b>	<b>0</b>	<b>85.700</b>	<b>0</b>	<b>85.700</b>	<b>0</b>	<b>0</b>	<b>0</b>
9. Auszahlungen für Baumaßnahmen	0	0	0	0	20.000	209.000	0	229.000	0	0	0
<b>16. Summe der Auszahlungen aus Investitionstätigkeit</b>	<b>0</b>	<b>0</b>	<b>0</b>	<b>0</b>	<b>20.000</b>	<b>209.000</b>	<b>0</b>	<b>229.000</b>	<b>0</b>	<b>0</b>	<b>0</b>
<b>17. Saldo aus der Investitionstätigkeit</b>	<b>0</b>	<b>0</b>	<b>0</b>	<b>0</b>	<b>-20.000</b>	<b>-123.300</b>	<b>0</b>	<b>-143.300</b>	<b>0</b>	<b>0</b>	<b>0</b>
<b>Maßnahme: Im Stillen Grund Eggersdorf</b>											
<b>8. Summe der Einzahlungen aus Investitionstätigkeit</b>	<b>0</b>	<b>0</b>	<b>0</b>	<b>0</b>	<b>0</b>	<b>0</b>	<b>0</b>	<b>0</b>	<b>0</b>	<b>0</b>	<b>0</b>
9. Auszahlungen für Baumaßnahmen	4.874	0	0	15.000	571.500	0	0	586.500	0	0	0
12. Auszahlungen für den Erwerb von Grundstücken, grundstücksgleichen Rechten und Gebäuden	395	20.000	51.500	0	0	0	0	55.000	0	0	0
<b>16. Summe der Auszahlungen aus Investitionstätigkeit</b>	<b>5.268</b>	<b>20.000</b>	<b>51.500</b>	<b>15.000</b>	<b>571.500</b>	<b>0</b>	<b>0</b>	<b>641.500</b>	<b>0</b>	<b>0</b>	<b>0</b>
<b>17. Saldo aus der Investitionstätigkeit</b>	<b>-5.268</b>	<b>-20.000</b>	<b>-51.500</b>	<b>-15.000</b>	<b>-571.500</b>	<b>0</b>	<b>0</b>	<b>-641.500</b>	<b>0</b>	<b>0</b>	<b>0</b>
<b>Maßnahme: Fließweg Umlegung Eggersdorf</b>											
2. Einzahlungen aus Beiträgen und Entgelten	0	0	0	0	133.700	0	0	133.700	0	0	0
<b>8. Summe der Einzahlungen aus Investitionstätigkeit</b>	<b>0</b>	<b>0</b>	<b>0</b>	<b>0</b>	<b>133.700</b>	<b>0</b>	<b>0</b>	<b>133.700</b>	<b>0</b>	<b>0</b>	<b>0</b>
9. Auszahlungen für Baumaßnahmen	0	0	0	18.000	178.600	0	0	196.600	0	0	0
<b>16. Summe der Auszahlungen aus Investitionstätigkeit</b>	<b>0</b>	<b>0</b>	<b>0</b>	<b>18.000</b>	<b>178.600</b>	<b>0</b>	<b>0</b>	<b>196.600</b>	<b>0</b>	<b>0</b>	<b>0</b>
<b>17. Saldo aus der Investitionstätigkeit</b>	<b>0</b>	<b>0</b>	<b>0</b>	<b>-18.000</b>	<b>-44.900</b>	<b>0</b>	<b>0</b>	<b>-62.900</b>	<b>0</b>	<b>0</b>	<b>0</b>
<b>Maßnahme: Bahnhofstr.. Eggersdorf</b>											
<b>8. Summe der Einzahlungen aus Investitionstätigkeit</b>	<b>0</b>	<b>0</b>	<b>0</b>	<b>0</b>	<b>0</b>	<b>0</b>	<b>0</b>	<b>0</b>	<b>0</b>	<b>0</b>	<b>0</b>
9. Auszahlungen für Baumaßnahmen	3.584	0	0	20.000	250.000	0	0	270.000	0	0	0
<b>16. Summe der Auszahlungen aus Investitionstätigkeit</b>	<b>3.584</b>	<b>0</b>	<b>0</b>	<b>20.000</b>	<b>250.000</b>	<b>0</b>	<b>0</b>	<b>270.000</b>	<b>0</b>	<b>0</b>	<b>0</b>
<b>17. Saldo aus der Investitionstätigkeit</b>	<b>-3.584</b>	<b>0</b>	<b>0</b>	<b>-20.000</b>	<b>-250.000</b>	<b>0</b>	<b>0</b>	<b>-270.000</b>	<b>0</b>	<b>0</b>	<b>0</b>

Kommune	Gemeinde	Petershagen/Eggersdorf
Produktbereich	54	Verkehrsflächen und -anlagen, ÖPNV
Produktgruppe	541	Gemeindestraßen
Produkt	54101	Gemeindestraßen



#### Produktbeschreibung

Maßnahmen an Gemeindestraßen, Wegen und Plätzen und der Straßenbeleuchtung

#### Gesetzliche Grundlage

Bundes- und Landesgesetze, Ortsrecht, Verwaltungsregelungen, Beschlüsse

#### Produktziele

Erhaltung und Verbesserung des Zustandes der Gemeindestraßen, Wege und Plätze und der Straßenbeleuchtung;  
 Erhaltung der Verkehrssicherheit;  
 Optimierung des Verbrauches an Energie für die Straßenbeleuchtung;  
 Aufbau eines Straßen- und Straßenbaumkatasters;  
 Verbesserung der Infrastruktur;  
 Natur- und Umweltschutz

#### Zielgruppen

Bürger/Innen

#### Wichtigste Leistungsbestandteile des Produktes

Bau und Erhaltung der Gemeindestraßen (der Begriff Straße umfasst die Fahrbahn, die Gehwege, die Radwege, das Straßenbegleitgrün, die Straßenbäume, die Straßenbeleuchtung, die Verkehrszeichen sowie Nebenflächen und Aufbauten);  
 Führung des Straßen- und Straßenbaumkatasters;  
 Erhebung von Straßenerschließungsbeiträgen;  
 Erteilung von Genehmigungen und Erlass von Kostenbescheiden für den Bau von Grundstückszufahrten;  
 Erteilung von Genehmigungen und Erlass von Kostenbescheiden an Firmen für Tiefbauarbeiten auf Flächen der Gemeinde

#### Kennzahlen

Herstellungskosten pro qm Verkehrsfläche;  
 Gemeindeanteil an den Herstellungskosten pro qm Verkehrsfläche in %





Kommune	Gemeinde	Petershagen/Eggersdorf
Produktbereich	54	Verkehrsflächen und -anlagen, ÖPNV
Produktgruppe	541	Gemeindestraßen
Produkt	54101	Gemeindestraßen

**Teilergebnishaushalt  
Haushaltsjahr 2023  
-in EUR-**

Aufwands- und Ertragsarten		Ergebnis des Vorjahres	Ansatz des Vorjahres	Ansatz des Haushaltsjahres	Planung Haushaltsjahr +1	Planung Haushaltsjahr +2	Planung Haushaltsjahr +3
		2021	2022	2023	2024	2025	2026
		1	2	3	4	5	6
2.	Zuwendungen und allgemeine Umlagen	76.272	90.300	90.328	90.020	88.528	88.528
4.	Öffentlich-rechtliche Leistungsentgelte	871.075	796.878	810.952	806.706	804.677	789.785
6.	Kostenerstattungen und Kostenumlagen	1.971	0	0	62.500	0	0
7.	Sonstige ordentliche Erträge	45.441	0	0	0	0	0
9.	Bestandsveränderungen	936	0	0	0	0	0
<b>10.</b>	<b>= Erträge aus laufender Verwaltungstätigkeit</b>	<b>995.695</b>	<b>887.178</b>	<b>901.280</b>	<b>959.226</b>	<b>893.205</b>	<b>878.313</b>
11.	Personalaufwendungen	288.270	338.200	331.900	336.200	296.500	301.000
13.	Aufwendungen für Sach- und Dienstleistungen	569.263	568.500	945.200	1.135.800	656.300	606.300
14.	Abschreibungen	1.208.543	1.224.619	1.290.816	1.319.030	1.384.258	1.449.664
16.	Sonstige ordentliche Aufwendungen	11.145	6.300	11.200	6.200	6.200	6.200
<b>17.</b>	<b>= Aufwendungen aus laufender Verwaltungstätigkeit</b>	<b>2.077.222</b>	<b>2.137.619</b>	<b>2.579.116</b>	<b>2.797.230</b>	<b>2.343.258</b>	<b>2.363.164</b>
<b>18.</b>	<b>= Ergebnis der laufenden Verwaltungstätigkeit (10 ./.</b> <b>17)</b>	<b>-1.081.527</b>	<b>-1.250.441</b>	<b>-1.677.836</b>	<b>-1.838.004</b>	<b>-1.450.053</b>	<b>-1.484.851</b>
<b>21.</b>	<b>= Finanzergebnis (19 ./.</b> <b>20)</b>	<b>0</b>	<b>0</b>	<b>0</b>	<b>0</b>	<b>0</b>	<b>0</b>
<b>22.</b>	<b>= Ordentliches Ergebnis (18 + 21)</b>	<b>-1.081.527</b>	<b>-1.250.441</b>	<b>-1.677.836</b>	<b>-1.838.004</b>	<b>-1.450.053</b>	<b>-1.484.851</b>
24.	Außerordentliche Aufwendungen	23.226	20.000	0	0	0	0
<b>25.</b>	<b>= Außerordentliches Ergebnis</b>	<b>-23.226</b>	<b>-20.000</b>	<b>0</b>	<b>0</b>	<b>0</b>	<b>0</b>
<b>26.</b>	<b>= Ergebnis vor Berücksichtigung der internen Leistungsbeziehungen (22 + 25)</b>	<b>-1.104.753</b>	<b>-1.270.441</b>	<b>-1.677.836</b>	<b>-1.838.004</b>	<b>-1.450.053</b>	<b>-1.484.851</b>
28.	- Aufwendungen aus internen Leistungsbeziehungen	376.064	0	0	0	0	0
<b>29.</b>	<b>= Gesamtergebnis des Teilhaushalts</b>	<b>-1.480.817</b>	<b>-1.270.441</b>	<b>-1.677.836</b>	<b>-1.838.004</b>	<b>-1.450.053</b>	<b>-1.484.851</b>
<b>Nachrichtlich:</b>							
30.	Nicht zahlungswirksame Erträge	39.280	0	0	0	0	0
31.	Nicht zahlungswirksame Aufwendungen	-19.066	-60.000	-400.000	0	0	0

Kommune                      Gemeinde                      Petershagen/Eggersdorf  
Produktbereich              54                              Verkehrsflächen und -anlagen, ÖPNV  
Produktgruppe              541                            Gemeindestraßen  
Produkt                        54101                        Gemeindestraßen



**Teilfinanzhaushalt  
Haushaltsjahr 2023  
-in EUR-**

Investitionsmaßnahmen		Ergebnis des Vorjahres 2021	Ansatz des Vorjahres 2022	Ansatz des Haushaltsjahres 2023	Planung Haushaltsjahr +1 2024	Planung Haushaltsjahr +2 2025	Planung Haushaltsjahr +3 2026	Bisher bereitgestellt einschl. Sp.2	Gesamtein-/ -auszahlungen	VE fällig 2024	VE fällig 2025	VE fällig 2026
		1	2	3	4	5	6	7	8	9	10	11
<b>Investitionsmaßnahmen oberhalb der festgesetzten Wertgrenzen</b>												
<b>Maßnahme: Div. Gemeindestraßen Straßenbeleuchtung, Erwerb Straßenland</b>												
1.	Einzahlungen aus Investitionszuwendungen	157.029	185.500	146.700	146.700	146.700	146.700	0	578.000	0	0	0
2.	Einzahlungen aus Beiträgen und Entgelten	96	0	0	0	0	0	0	0	0	0	0
<b>8.</b>	<b>Summe der Einzahlungen aus Investitionstätigkeit</b>	<b>157.125</b>	<b>185.500</b>	<b>146.700</b>	<b>146.700</b>	<b>146.700</b>	<b>146.700</b>	<b>0</b>	<b>578.000</b>	<b>0</b>	<b>0</b>	<b>0</b>
9.	Auszahlungen für Baumaßnahmen	112.094	196.000	163.400	400.000	0	0	0	363.400	0	0	0
12.	Auszahlungen für den Erwerb von Grundstücken, grundstücksgleichen Rechten und Gebäuden	9.061	59.000	50.000	50.000	50.000	0	0	150.000	0	0	0
13.	Auszahlungen für den Erwerb von übrigem Sachanlagevermögen	0	63.500	5.500	5.500	5.500	0	0	16.500	0	0	0
<b>16.</b>	<b>Summe der Auszahlungen aus Investitionstätigkeit</b>	<b>121.155</b>	<b>318.500</b>	<b>218.900</b>	<b>455.500</b>	<b>55.500</b>	<b>0</b>	<b>0</b>	<b>529.900</b>	<b>0</b>	<b>0</b>	<b>0</b>
<b>17.</b>	<b>Saldo aus der Investitionstätigkeit</b>	<b>35.971</b>	<b>-133.000</b>	<b>-72.200</b>	<b>-308.800</b>	<b>91.200</b>	<b>146.700</b>	<b>0</b>	<b>48.100</b>	<b>0</b>	<b>0</b>	<b>0</b>
<b>Maßnahme: Altlandsberger Chaussee OT Eggersdorf Gehweg/Beleuchtung</b>												
1.	Einzahlungen aus Investitionszuwendungen	0	100.000	51.000	0	0	0	0	70.000	0	0	0
<b>8.</b>	<b>Summe der Einzahlungen aus Investitionstätigkeit</b>	<b>0</b>	<b>100.000</b>	<b>51.000</b>	<b>0</b>	<b>0</b>	<b>0</b>	<b>0</b>	<b>70.000</b>	<b>0</b>	<b>0</b>	<b>0</b>
9.	Auszahlungen für Baumaßnahmen	286.220	420.000	312.000	0	0	0	0	100.000	0	0	0
12.	Auszahlungen für den Erwerb von Grundstücken, grundstücksgleichen Rechten und Gebäuden	0	20.000	0	0	0	0	0	0	0	0	0
<b>16.</b>	<b>Summe der Auszahlungen aus Investitionstätigkeit</b>	<b>286.220</b>	<b>440.000</b>	<b>312.000</b>	<b>0</b>	<b>0</b>	<b>0</b>	<b>0</b>	<b>100.000</b>	<b>0</b>	<b>0</b>	<b>0</b>
<b>17.</b>	<b>Saldo aus der Investitionstätigkeit</b>	<b>-286.220</b>	<b>-340.000</b>	<b>-261.000</b>	<b>0</b>	<b>0</b>	<b>0</b>	<b>0</b>	<b>-30.000</b>	<b>0</b>	<b>0</b>	<b>0</b>
<b>Maßnahme: Elbestr. P. Gehweg</b>												
<b>8.</b>	<b>Summe der Einzahlungen aus Investitionstätigkeit</b>	<b>0</b>	<b>0</b>	<b>0</b>	<b>0</b>	<b>0</b>	<b>0</b>	<b>0</b>	<b>0</b>	<b>0</b>	<b>0</b>	<b>0</b>
9.	Auszahlungen für Baumaßnahmen	1.904	0	0	0	20.000	210.000	0	230.000	0	0	0
<b>16.</b>	<b>Summe der Auszahlungen aus Investitionstätigkeit</b>	<b>1.904</b>	<b>0</b>	<b>0</b>	<b>0</b>	<b>20.000</b>	<b>210.000</b>	<b>0</b>	<b>230.000</b>	<b>0</b>	<b>0</b>	<b>0</b>



Kommune	Gemeinde	Petershagen/Eggersdorf
Produktbereich	54	Verkehrsflächen und -anlagen, ÖPNV
Produktgruppe	541	Gemeindestraßen
Produkt	54101	Gemeindestraßen

**Teilfinanzhaushalt  
Haushaltsjahr 2023  
-in EUR-**

Investitionsmaßnahmen	Ergebnis des Vorjahres 2021	Ansatz des Vorjahres 2022	Ansatz des Haushaltsjahres 2023	Planung Haushaltsjahr +1 2024	Planung Haushaltsjahr +2 2025	Planung Haushaltsjahr +3 2026	Bisher bereitgestellt einschl. Sp.2	Gesamtein- / -auszahlungen	VE fällig 2024	VE fällig 2025	VE fällig 2026
	1	2	3	4	5	6	7	8	9	10	11
<b>17. Saldo aus der Investitionstätigkeit</b>	<b>-1.904</b>	<b>0</b>	<b>0</b>	<b>0</b>	<b>-20.000</b>	<b>-210.000</b>	<b>0</b>	<b>-230.000</b>	<b>0</b>	<b>0</b>	<b>0</b>
<b>Maßnahme: Bötzeestr. Eggersdorf</b>											
<b>8. Summe der Einzahlungen aus Investitionstätigkeit</b>	<b>0</b>	<b>0</b>	<b>0</b>	<b>0</b>	<b>0</b>	<b>0</b>	<b>0</b>	<b>0</b>	<b>0</b>	<b>0</b>	<b>0</b>
9. Auszahlungen für Baumaßnahmen	6.380	10.000	25.000	500.000	135.000	0	0	660.000	211.500	135.000	0
<b>16. Summe der Auszahlungen aus Investitionstätigkeit</b>	<b>6.380</b>	<b>10.000</b>	<b>25.000</b>	<b>500.000</b>	<b>135.000</b>	<b>0</b>	<b>0</b>	<b>660.000</b>	<b>211.500</b>	<b>135.000</b>	<b>0</b>
<b>17. Saldo aus der Investitionstätigkeit</b>	<b>-6.380</b>	<b>-10.000</b>	<b>-25.000</b>	<b>-500.000</b>	<b>-135.000</b>	<b>0</b>	<b>0</b>	<b>-660.000</b>	<b>-211.500</b>	<b>-135.000</b>	<b>0</b>
<b>Maßnahme: An der Forst Petershagen</b>											
<b>8. Summe der Einzahlungen aus Investitionstätigkeit</b>	<b>0</b>	<b>0</b>	<b>0</b>	<b>0</b>	<b>0</b>	<b>0</b>	<b>0</b>	<b>0</b>	<b>0</b>	<b>0</b>	<b>0</b>
9. Auszahlungen für Baumaßnahmen	0	0	0	0	5.000	97.000	0	102.000	0	0	0
<b>16. Summe der Auszahlungen aus Investitionstätigkeit</b>	<b>0</b>	<b>0</b>	<b>0</b>	<b>0</b>	<b>5.000</b>	<b>97.000</b>	<b>0</b>	<b>102.000</b>	<b>0</b>	<b>0</b>	<b>0</b>
<b>17. Saldo aus der Investitionstätigkeit</b>	<b>0</b>	<b>0</b>	<b>0</b>	<b>0</b>	<b>-5.000</b>	<b>-97.000</b>	<b>0</b>	<b>-102.000</b>	<b>0</b>	<b>0</b>	<b>0</b>
<b>Maßnahme: Gutenbergstr. Petershagen</b>											
2. Einzahlungen aus Beiträgen und Entgelten	0	0	0	0	0	214.100	0	214.100	0	0	0
<b>8. Summe der Einzahlungen aus Investitionstätigkeit</b>	<b>0</b>	<b>0</b>	<b>0</b>	<b>0</b>	<b>0</b>	<b>214.100</b>	<b>0</b>	<b>214.100</b>	<b>0</b>	<b>0</b>	<b>0</b>
9. Auszahlungen für Baumaßnahmen	0	5.000	0	0	16.000	372.000	0	429.000	0	0	0
<b>16. Summe der Auszahlungen aus Investitionstätigkeit</b>	<b>0</b>	<b>5.000</b>	<b>0</b>	<b>0</b>	<b>16.000</b>	<b>372.000</b>	<b>0</b>	<b>429.000</b>	<b>0</b>	<b>0</b>	<b>0</b>
<b>17. Saldo aus der Investitionstätigkeit</b>	<b>0</b>	<b>-5.000</b>	<b>0</b>	<b>0</b>	<b>-16.000</b>	<b>-157.900</b>	<b>0</b>	<b>-214.900</b>	<b>0</b>	<b>0</b>	<b>0</b>
<b>Maßnahme: Karl-Liebknecht-Str. Eggersdorf (Sackgasse ehem.RH)</b>											
<b>8. Summe der Einzahlungen aus Investitionstätigkeit</b>	<b>0</b>	<b>0</b>	<b>0</b>	<b>0</b>	<b>0</b>	<b>0</b>	<b>0</b>	<b>0</b>	<b>0</b>	<b>0</b>	<b>0</b>
9. Auszahlungen für Baumaßnahmen	0	0	0	0	10.000	250.000	0	260.000	0	0	0
<b>16. Summe der Auszahlungen aus Investitionstätigkeit</b>	<b>0</b>	<b>0</b>	<b>0</b>	<b>0</b>	<b>10.000</b>	<b>250.000</b>	<b>0</b>	<b>260.000</b>	<b>0</b>	<b>0</b>	<b>0</b>
<b>17. Saldo aus der Investitionstätigkeit</b>	<b>0</b>	<b>0</b>	<b>0</b>	<b>0</b>	<b>-10.000</b>	<b>-250.000</b>	<b>0</b>	<b>-260.000</b>	<b>0</b>	<b>0</b>	<b>0</b>
<b>Maßnahme: Planstr. Rosenstr. Petershagen</b>											
2. Einzahlungen aus Beiträgen und Entgelten	0	0	0	0	225.000	0	0	225.000	0	0	0

Kommune                      Gemeinde                      Petershagen/Eggersdorf  
Produktbereich                54                                Verkehrsflächen und -anlagen, ÖPNV  
Produktgruppe                541                              Gemeindestraßen  
Produkt                         54101                          Gemeindestraßen



**Teilfinanzhaushalt  
Haushaltsjahr 2023  
-in EUR-**

Investitionsmaßnahmen	Ergebnis des Vorjahres 2021	Ansatz des Vorjahres 2022	Ansatz des Haushaltsjahres 2023	Planung Haushaltsjahr +1 2024	Planung Haushaltsjahr +2 2025	Planung Haushaltsjahr +3 2026	Bisher bereitgestellt einschl. Sp.2	Gesamtein- / -auszahlungen	VE fällig 2024	VE fällig 2025	VE fällig 2026
	1	2	3	4	5	6	7	8	9	10	11
<b>8. Summe der Einzahlungen aus Investitionstätigkeit</b>	<b>0</b>	<b>0</b>	<b>0</b>	<b>0</b>	<b>225.000</b>	<b>0</b>	<b>0</b>	<b>225.000</b>	<b>0</b>	<b>0</b>	<b>0</b>
9. Auszahlungen für Baumaßnahmen	6.581	60.000	0	0	296.000	0	0	296.000	0	0	0
12. Auszahlungen für den Erwerb von Grundstücken, grundstücksgleichen Rechten und Gebäuden	0	8.000	0	0	0	0	0	0	0	0	0
<b>16. Summe der Auszahlungen aus Investitionstätigkeit</b>	<b>6.581</b>	<b>68.000</b>	<b>0</b>	<b>0</b>	<b>296.000</b>	<b>0</b>	<b>0</b>	<b>296.000</b>	<b>0</b>	<b>0</b>	<b>0</b>
<b>17. Saldo aus der Investitionstätigkeit</b>	<b>-6.581</b>	<b>-68.000</b>	<b>0</b>	<b>0</b>	<b>-71.000</b>	<b>0</b>	<b>0</b>	<b>-71.000</b>	<b>0</b>	<b>0</b>	<b>0</b>
<b>Maßnahme: Gehweg Bahnhofstr. Petershagen</b>											
<b>8. Summe der Einzahlungen aus Investitionstätigkeit</b>	<b>0</b>	<b>0</b>	<b>0</b>	<b>0</b>	<b>0</b>	<b>0</b>	<b>0</b>	<b>0</b>	<b>0</b>	<b>0</b>	<b>0</b>
9. Auszahlungen für Baumaßnahmen	18.008	10.000	209.000	0	0	0	0	209.000	0	0	0
12. Auszahlungen für den Erwerb von Grundstücken, grundstücksgleichen Rechten und Gebäuden	0	30.000	30.000	0	0	0	0	30.000	0	0	0
<b>16. Summe der Auszahlungen aus Investitionstätigkeit</b>	<b>18.008</b>	<b>40.000</b>	<b>239.000</b>	<b>0</b>	<b>0</b>	<b>0</b>	<b>0</b>	<b>239.000</b>	<b>0</b>	<b>0</b>	<b>0</b>
<b>17. Saldo aus der Investitionstätigkeit</b>	<b>-18.008</b>	<b>-40.000</b>	<b>-239.000</b>	<b>0</b>	<b>0</b>	<b>0</b>	<b>0</b>	<b>-239.000</b>	<b>0</b>	<b>0</b>	<b>0</b>
<b>Maßnahme: Gehweg Wilhelmstr. E.</b>											
<b>8. Summe der Einzahlungen aus Investitionstätigkeit</b>	<b>0</b>	<b>0</b>	<b>0</b>	<b>0</b>	<b>0</b>	<b>0</b>	<b>0</b>	<b>0</b>	<b>0</b>	<b>0</b>	<b>0</b>
9. Auszahlungen für Baumaßnahmen	0	0	0	20.000	67.500	0	0	87.500	0	0	0
<b>16. Summe der Auszahlungen aus Investitionstätigkeit</b>	<b>0</b>	<b>0</b>	<b>0</b>	<b>20.000</b>	<b>67.500</b>	<b>0</b>	<b>0</b>	<b>87.500</b>	<b>0</b>	<b>0</b>	<b>0</b>
<b>17. Saldo aus der Investitionstätigkeit</b>	<b>0</b>	<b>0</b>	<b>0</b>	<b>-20.000</b>	<b>-67.500</b>	<b>0</b>	<b>0</b>	<b>-87.500</b>	<b>0</b>	<b>0</b>	<b>0</b>
<b>Maßnahme: Kreisel Wilhelmstr.</b>											
<b>8. Summe der Einzahlungen aus Investitionstätigkeit</b>	<b>0</b>	<b>0</b>	<b>0</b>	<b>0</b>	<b>0</b>	<b>0</b>	<b>0</b>	<b>0</b>	<b>0</b>	<b>0</b>	<b>0</b>
9. Auszahlungen für Baumaßnahmen	0	0	56.000	20.000	175.000	175.000	0	390.000	20.000	175.000	175.000
<b>16. Summe der Auszahlungen aus Investitionstätigkeit</b>	<b>0</b>	<b>0</b>	<b>56.000</b>	<b>20.000</b>	<b>175.000</b>	<b>175.000</b>	<b>0</b>	<b>390.000</b>	<b>20.000</b>	<b>175.000</b>	<b>175.000</b>
<b>17. Saldo aus der Investitionstätigkeit</b>	<b>0</b>	<b>0</b>	<b>-56.000</b>	<b>-20.000</b>	<b>-175.000</b>	<b>-175.000</b>	<b>0</b>	<b>-390.000</b>	<b>-20.000</b>	<b>-175.000</b>	<b>-175.000</b>
<b>Maßnahme: Lindenstraße Petershagen</b>											
<b>8. Summe der Einzahlungen aus Investitionstätigkeit</b>	<b>0</b>	<b>0</b>	<b>0</b>	<b>0</b>	<b>0</b>	<b>0</b>	<b>0</b>	<b>0</b>	<b>0</b>	<b>0</b>	<b>0</b>



Kommune	Gemeinde	Petershagen/Eggersdorf
Produktbereich	54	Verkehrsflächen und -anlagen, ÖPNV
Produktgruppe	541	Gemeindestraßen
Produkt	54101	Gemeindestraßen

**Teilfinanzhaushalt  
Haushaltsjahr 2023  
-in EUR-**

Investitionsmaßnahmen	Ergebnis des Vorjahres 2021	Ansatz des Vorjahres 2022	Ansatz des Haushaltsjahres 2023	Planung Haushaltsjahr +1 2024	Planung Haushaltsjahr +2 2025	Planung Haushaltsjahr +3 2026	Bisher bereitgestellt einschl. Sp.2	Gesamtein- / -auszahlungen	VE fällig 2024	VE fällig 2025	VE fällig 2026
	1	2	3	4	5	6	7	8	9	10	11
9. Auszahlungen für Baumaßnahmen	0	0	70.000	0	0	0	0	70.000	0	0	0
<b>16. Summe der Auszahlungen aus Investitionstätigkeit</b>	<b>0</b>	<b>0</b>	<b>70.000</b>	<b>0</b>	<b>0</b>	<b>0</b>	<b>0</b>	<b>70.000</b>	<b>0</b>	<b>0</b>	<b>0</b>
<b>17. Saldo aus der Investitionstätigkeit</b>	<b>0</b>	<b>0</b>	<b>-70.000</b>	<b>0</b>	<b>0</b>	<b>0</b>	<b>0</b>	<b>-70.000</b>	<b>0</b>	<b>0</b>	<b>0</b>
<b>Maßnahme: Heuweg Petershagen</b>											
<b>8. Summe der Einzahlungen aus Investitionstätigkeit</b>	<b>0</b>	<b>0</b>	<b>0</b>	<b>0</b>	<b>0</b>	<b>0</b>	<b>0</b>	<b>0</b>	<b>0</b>	<b>0</b>	<b>0</b>
9. Auszahlungen für Baumaßnahmen	0	0	20.000	129.500	0	0	0	149.500	129.500	0	0
<b>16. Summe der Auszahlungen aus Investitionstätigkeit</b>	<b>0</b>	<b>0</b>	<b>20.000</b>	<b>129.500</b>	<b>0</b>	<b>0</b>	<b>0</b>	<b>149.500</b>	<b>129.500</b>	<b>0</b>	<b>0</b>
<b>17. Saldo aus der Investitionstätigkeit</b>	<b>0</b>	<b>0</b>	<b>-20.000</b>	<b>-129.500</b>	<b>0</b>	<b>0</b>	<b>0</b>	<b>-149.500</b>	<b>-129.500</b>	<b>0</b>	<b>0</b>
<b>Maßnahme: Petershagener Chaussee OT Eggersdorf Gehweg</b>											
<b>8. Summe der Einzahlungen aus Investitionstätigkeit</b>	<b>0</b>	<b>0</b>	<b>0</b>	<b>0</b>	<b>0</b>	<b>0</b>	<b>0</b>	<b>0</b>	<b>0</b>	<b>0</b>	<b>0</b>
9. Auszahlungen für Baumaßnahmen	0	0	10.000	20.000	128.300	0	0	158.300	20.000	128.300	0
<b>16. Summe der Auszahlungen aus Investitionstätigkeit</b>	<b>0</b>	<b>0</b>	<b>10.000</b>	<b>20.000</b>	<b>128.300</b>	<b>0</b>	<b>0</b>	<b>158.300</b>	<b>20.000</b>	<b>128.300</b>	<b>0</b>
<b>17. Saldo aus der Investitionstätigkeit</b>	<b>0</b>	<b>0</b>	<b>-10.000</b>	<b>-20.000</b>	<b>-128.300</b>	<b>0</b>	<b>0</b>	<b>-158.300</b>	<b>-20.000</b>	<b>-128.300</b>	<b>0</b>
<b>Maßnahme: Landsberger Str. Eggersdorf Gehweg</b>											
<b>8. Summe der Einzahlungen aus Investitionstätigkeit</b>	<b>0</b>	<b>0</b>	<b>0</b>	<b>0</b>	<b>0</b>	<b>0</b>	<b>0</b>	<b>0</b>	<b>0</b>	<b>0</b>	<b>0</b>
9. Auszahlungen für Baumaßnahmen	0	47.500	454.000	503.000	30.000	0	0	987.000	503.000	0	0
12. Auszahlungen für den Erwerb von Grundstücken, grundstücksgleichen Rechten und Gebäuden	0	50.000	0	0	0	0	0	0	0	0	0
<b>16. Summe der Auszahlungen aus Investitionstätigkeit</b>	<b>0</b>	<b>97.500</b>	<b>454.000</b>	<b>503.000</b>	<b>30.000</b>	<b>0</b>	<b>0</b>	<b>987.000</b>	<b>503.000</b>	<b>0</b>	<b>0</b>
<b>17. Saldo aus der Investitionstätigkeit</b>	<b>0</b>	<b>-97.500</b>	<b>-454.000</b>	<b>-503.000</b>	<b>-30.000</b>	<b>0</b>	<b>0</b>	<b>-987.000</b>	<b>-503.000</b>	<b>0</b>	<b>0</b>
<b>Maßnahme: Karl-Liebknecht-Str. Petershagen</b>											
<b>8. Summe der Einzahlungen aus Investitionstätigkeit</b>	<b>0</b>	<b>0</b>	<b>0</b>	<b>0</b>	<b>0</b>	<b>0</b>	<b>0</b>	<b>0</b>	<b>0</b>	<b>0</b>	<b>0</b>
9. Auszahlungen für Baumaßnahmen	0	0	0	10.000	258.800	0	0	268.800	0	0	0
<b>16. Summe der Auszahlungen aus Investitionstätigkeit</b>	<b>0</b>	<b>0</b>	<b>0</b>	<b>10.000</b>	<b>258.800</b>	<b>0</b>	<b>0</b>	<b>268.800</b>	<b>0</b>	<b>0</b>	<b>0</b>

Kommune                      Gemeinde                      Petershagen/Eggersdorf  
Produktbereich                54                                Verkehrsflächen und -anlagen, ÖPNV  
Produktgruppe                541                              Gemeindestraßen  
Produkt                         54101                          Gemeindestraßen



**Teilfinanzhaushalt  
Haushaltsjahr 2023  
-in EUR-**

Investitionsmaßnahmen	Ergebnis des Vorjahres 2021	Ansatz des Vorjahres 2022	Ansatz des Haushaltsjahres 2023	Planung Haushaltsjahr +1 2024	Planung Haushaltsjahr +2 2025	Planung Haushaltsjahr +3 2026	Bisher bereitgestellt einschl. Sp.2	Gesamtein-/ -auszahlungen	VE fällig 2024	VE fällig 2025	VE fällig 2026
	1	2	3	4	5	6	7	8	9	10	11
<b>17. Saldo aus der Investitionstätigkeit</b>	<b>0</b>	<b>0</b>	<b>0</b>	<b>-10.000</b>	<b>-258.800</b>	<b>0</b>	<b>0</b>	<b>-268.800</b>	<b>0</b>	<b>0</b>	<b>0</b>
<b>Maßnahme: Charlottenstr. Petershagen</b>											
2. Einzahlungen aus Beiträgen und Entgelten	0	0	0	0	0	85.700	0	85.700	0	0	0
<b>8. Summe der Einzahlungen aus Investitionstätigkeit</b>	<b>0</b>	<b>0</b>	<b>0</b>	<b>0</b>	<b>0</b>	<b>85.700</b>	<b>0</b>	<b>85.700</b>	<b>0</b>	<b>0</b>	<b>0</b>
9. Auszahlungen für Baumaßnahmen	0	0	0	0	20.000	209.000	0	229.000	0	0	0
<b>16. Summe der Auszahlungen aus Investitionstätigkeit</b>	<b>0</b>	<b>0</b>	<b>0</b>	<b>0</b>	<b>20.000</b>	<b>209.000</b>	<b>0</b>	<b>229.000</b>	<b>0</b>	<b>0</b>	<b>0</b>
<b>17. Saldo aus der Investitionstätigkeit</b>	<b>0</b>	<b>0</b>	<b>0</b>	<b>0</b>	<b>-20.000</b>	<b>-123.300</b>	<b>0</b>	<b>-143.300</b>	<b>0</b>	<b>0</b>	<b>0</b>
<b>Maßnahme: Im Stillen Grund Eggersdorf</b>											
<b>8. Summe der Einzahlungen aus Investitionstätigkeit</b>	<b>0</b>	<b>0</b>	<b>0</b>	<b>0</b>	<b>0</b>	<b>0</b>	<b>0</b>	<b>0</b>	<b>0</b>	<b>0</b>	<b>0</b>
9. Auszahlungen für Baumaßnahmen	4.874	0	0	15.000	571.500	0	0	586.500	0	0	0
12. Auszahlungen für den Erwerb von Grundstücken, grundstücksgleichen Rechten und Gebäuden	395	20.000	51.500	0	0	0	0	55.000	0	0	0
<b>16. Summe der Auszahlungen aus Investitionstätigkeit</b>	<b>5.268</b>	<b>20.000</b>	<b>51.500</b>	<b>15.000</b>	<b>571.500</b>	<b>0</b>	<b>0</b>	<b>641.500</b>	<b>0</b>	<b>0</b>	<b>0</b>
<b>17. Saldo aus der Investitionstätigkeit</b>	<b>-5.268</b>	<b>-20.000</b>	<b>-51.500</b>	<b>-15.000</b>	<b>-571.500</b>	<b>0</b>	<b>0</b>	<b>-641.500</b>	<b>0</b>	<b>0</b>	<b>0</b>
<b>Maßnahme: Fließweg Umlegung Eggersdorf</b>											
2. Einzahlungen aus Beiträgen und Entgelten	0	0	0	0	133.700	0	0	133.700	0	0	0
<b>8. Summe der Einzahlungen aus Investitionstätigkeit</b>	<b>0</b>	<b>0</b>	<b>0</b>	<b>0</b>	<b>133.700</b>	<b>0</b>	<b>0</b>	<b>133.700</b>	<b>0</b>	<b>0</b>	<b>0</b>
9. Auszahlungen für Baumaßnahmen	0	0	0	18.000	178.600	0	0	196.600	0	0	0
<b>16. Summe der Auszahlungen aus Investitionstätigkeit</b>	<b>0</b>	<b>0</b>	<b>0</b>	<b>18.000</b>	<b>178.600</b>	<b>0</b>	<b>0</b>	<b>196.600</b>	<b>0</b>	<b>0</b>	<b>0</b>
<b>17. Saldo aus der Investitionstätigkeit</b>	<b>0</b>	<b>0</b>	<b>0</b>	<b>-18.000</b>	<b>-44.900</b>	<b>0</b>	<b>0</b>	<b>-62.900</b>	<b>0</b>	<b>0</b>	<b>0</b>
<b>Maßnahme: Bahnhofstr.. Eggersdorf</b>											
<b>8. Summe der Einzahlungen aus Investitionstätigkeit</b>	<b>0</b>	<b>0</b>	<b>0</b>	<b>0</b>	<b>0</b>	<b>0</b>	<b>0</b>	<b>0</b>	<b>0</b>	<b>0</b>	<b>0</b>
9. Auszahlungen für Baumaßnahmen	3.584	0	0	20.000	250.000	0	0	270.000	0	0	0
<b>16. Summe der Auszahlungen aus Investitionstätigkeit</b>	<b>3.584</b>	<b>0</b>	<b>0</b>	<b>20.000</b>	<b>250.000</b>	<b>0</b>	<b>0</b>	<b>270.000</b>	<b>0</b>	<b>0</b>	<b>0</b>
<b>17. Saldo aus der Investitionstätigkeit</b>	<b>-3.584</b>	<b>0</b>	<b>0</b>	<b>-20.000</b>	<b>-250.000</b>	<b>0</b>	<b>0</b>	<b>-270.000</b>	<b>0</b>	<b>0</b>	<b>0</b>



Kommune Petershagen/Eggersdorf  
 Produktbereich 54 Verkehrsflächen und -anlagen, ÖPNV  
 Produktgruppe 542 Kreisstraßen

**Teilergebnishaushalt  
 Haushaltsjahr 2023  
 -in EUR-**

Aufwands- und Ertragsarten	Ergebnis des Vorjahres	Ansatz des Vorjahres	Ansatz des Haushaltsjahres	Planung Haushaltsjahr +1	Planung Haushaltsjahr +2	Planung Haushaltsjahr +3
	2021	2022	2023	2024	2025	2026
	1	2	3	4	5	6
10. = Erträge aus laufender Verwaltungstätigkeit	0	0	0	0	0	0
17. = Aufwendungen aus laufender Verwaltungstätigkeit	0	0	0	0	0	0
18. = Ergebnis der laufenden Verwaltungstätigkeit (10 ./ 17)	0	0	0	0	0	0
21. = Finanzergebnis (19 ./ 20)	0	0	0	0	0	0
22. = Ordentliches Ergebnis (18 + 21)	0	0	0	0	0	0
25. = Außerordentliches Ergebnis	0	0	0	0	0	0
26. = Ergebnis vor Berücksichtigung der internen Leistungsbeziehungen (22 + 25)	0	0	0	0	0	0
28. - Aufwendungen aus internen Leistungsbeziehungen	195	0	0	0	0	0
29. = Gesamtergebnis des Teilhaushalts	<b>-195</b>	<b>0</b>	<b>0</b>	<b>0</b>	<b>0</b>	<b>0</b>
Nachrichtlich:						

Kommune	Gemeinde	Petershagen/Eggersdorf
Produktbereich	54	Verkehrsflächen und -anlagen, ÖPNV
Produktgruppe	542	Kreisstraßen
Produkt	54201	Kreisstraßen



#### Produktbeschreibung

kein Produkt im Haushalt der Gemeinde;  
einzelne Maßnahmen sind immer  
Gemeindestraßen (Produkt 54101) zugeordnet

#### Produktziele

entfällt

#### Wichtigste Leistungsbestandteile des Produktes

entfällt

#### Gesetzliche Grundlage

entfällt

#### Zielgruppen

entfällt

#### Kennzahlen

entfällt





Kommune	Gemeinde	Petershagen/Eggersdorf
Produktbereich	54	Verkehrsflächen und -anlagen, ÖPNV
Produktgruppe	542	Kreisstraßen
Produkt	54201	Kreisstraßen

**Teilergebnishaushalt  
Haushaltsjahr 2023  
-in EUR-**

Aufwands- und Ertragsarten	Ergebnis des Vorjahres	Ansatz des Vorjahres	Ansatz des Haushaltsjahres	Planung Haushaltsjahr +1	Planung Haushaltsjahr +2	Planung Haushaltsjahr +3
	2021	2022	2023	2024	2025	2026
	1	2	3	4	5	6
10. = Erträge aus laufender Verwaltungstätigkeit	0	0	0	0	0	0
17. = Aufwendungen aus laufender Verwaltungstätigkeit	0	0	0	0	0	0
18. = Ergebnis der laufenden Verwaltungstätigkeit (10 ./ 17)	0	0	0	0	0	0
21. = Finanzergebnis (19 ./ 20)	0	0	0	0	0	0
22. = Ordentliches Ergebnis (18 + 21)	0	0	0	0	0	0
25. = Außerordentliches Ergebnis	0	0	0	0	0	0
26. = Ergebnis vor Berücksichtigung der internen Leistungsbeziehungen (22 + 25)	0	0	0	0	0	0
28. - Aufwendungen aus internen Leistungsbeziehungen	195	0	0	0	0	0
29. = Gesamtergebnis des Teilhaushalts	<b>-195</b>	<b>0</b>	<b>0</b>	<b>0</b>	<b>0</b>	<b>0</b>
Nachrichtlich:						



<b>Teilergebnishaushalt Haushaltsjahr 2023 -in EUR-</b>							
Aufwands- und Ertragsarten		Ergebnis des Vorvorjahres  2021	Ansatz des Vorjahres  2022	Ansatz des Haushaltsja hres  2023	Planung Haushaltsja hr +1 2024	Planung Haushaltsja hr +2 2025	Planung Haushaltsja hr +3 2026
		1	2	3	4	5	6
<b>10.</b>	<b>= Erträge aus laufender Verwaltungstätigkeit</b>	<b>0</b>	<b>0</b>	<b>0</b>	<b>0</b>	<b>0</b>	<b>0</b>
16.	Sonstige ordentliche Aufwendungen	2.569	0	13.500	10.000	10.000	10.000
<b>17.</b>	<b>= Aufwendungen aus laufender Verwaltungstätigkeit</b>	<b>2.569</b>	<b>0</b>	<b>13.500</b>	<b>10.000</b>	<b>10.000</b>	<b>10.000</b>
<b>18.</b>	<b>= Ergebnis der laufenden Verwaltungstätigkeit (10 ./.</b> <b>17)</b>	<b>-2.569</b>	<b>0</b>	<b>-13.500</b>	<b>-10.000</b>	<b>-10.000</b>	<b>-10.000</b>
<b>21.</b>	<b>= Finanzergebnis (19 ./.</b> <b>20)</b>	<b>0</b>	<b>0</b>	<b>0</b>	<b>0</b>	<b>0</b>	<b>0</b>
<b>22.</b>	<b>= Ordentliches Ergebnis (18 + 21)</b>	<b>-2.569</b>	<b>0</b>	<b>-13.500</b>	<b>-10.000</b>	<b>-10.000</b>	<b>-10.000</b>
<b>25.</b>	<b>= Außerordentliches Ergebnis</b>	<b>0</b>	<b>0</b>	<b>0</b>	<b>0</b>	<b>0</b>	<b>0</b>
<b>26.</b>	<b>= Ergebnis vor Berücksichtigung der internen Leistungsbeziehungen (22 + 25)</b>	<b>-2.569</b>	<b>0</b>	<b>-13.500</b>	<b>-10.000</b>	<b>-10.000</b>	<b>-10.000</b>
<b>29.</b>	<b>= Gesamtergebnis des Teilhaushalts</b>	<b>-2.569</b>	<b>0</b>	<b>-13.500</b>	<b>-10.000</b>	<b>-10.000</b>	<b>-10.000</b>
<b>Nachrichtlich:</b>							
31.	Nicht zahlungswirksame Aufwendungen	0	-10.600	0	0	0	0



Kommune	Gemeinde	Petershagen/Eggersdorf
Produktbereich	54	Verkehrsflächen und -anlagen, ÖPNV
Produktgruppe	543	Landesstraßen
Produkt	54301	Landesstraßen

#### **Produktbeschreibung**

Maßnahmen an Ortsdurchfahrten und Ortsumgehungen in Verbindung mit Landesstraßen entsprechend der gesetzlichen oder vertraglichen Regelung (Kreuzungsvereinbarungen)

#### **Gesetzliche Grundlage**

Landesgesetze, Ortsrecht, Verwaltungsregelungen, Beschlüsse

#### **Produktziele**

Erhaltung und Verbesserung des Zustandes der Straßenbestandteile der Landesstraßen, für die die Gemeinde Baulastträger ist, einschließlich Straßenbeleuchtung und Straßenbegleitgrün und Winterdienst; Erhaltung der Verkehrssicherheit

#### **Zielgruppen**

Bürger/Innen, Behörden und Institutionen

#### **Wichtigste Leistungsbestandteile des Produktes**

Durchführung von Bau- und Instandhaltungsmaßnahmen an Bestandteilen von Landesstraßen, für die die Gemeinde als Baulastträger zuständig ist; Durchführung des Winterdienstes gem. Vereinbarung; Durchführung von Bau- und Instandhaltungsmaßnahmen an Bahnübergängen im Gemeindegebiet gem. Kreuzungsvereinbarung

#### **Kennzahlen**

keine

Kommune                      Gemeinde                      Petershagen/Eggersdorf  
 Produktbereich            54                              Verkehrsflächen und -anlagen, ÖPNV  
 Produktgruppe            543                            Landesstraßen  
 Produkt                      54301                        Landesstraßen



<b>Teilergebnishaushalt Haushaltsjahr 2023 -in EUR-</b>							
Aufwands- und Ertragsarten		Ergebnis des Vorvorjahres	Ansatz des Vorjahres	Ansatz des Haushaltsja hres	Planung Haushaltsja hr +1	Planung Haushaltsja hr +2	Planung Haushaltsja hr +3
		2021	2022	2023	2024	2025	2026
		1	2	3	4	5	6
<b>10.</b>	<b>= Erträge aus laufender Verwaltungstätigkeit</b>	<b>0</b>	<b>0</b>	<b>0</b>	<b>0</b>	<b>0</b>	<b>0</b>
16.	Sonstige ordentliche Aufwendungen	2.569	0	13.500	10.000	10.000	10.000
<b>17.</b>	<b>= Aufwendungen aus laufender Verwaltungstätigkeit</b>	<b>2.569</b>	<b>0</b>	<b>13.500</b>	<b>10.000</b>	<b>10.000</b>	<b>10.000</b>
<b>18.</b>	<b>= Ergebnis der laufenden Verwaltungstätigkeit (10 ./.</b> <b>17)</b>	<b>-2.569</b>	<b>0</b>	<b>-13.500</b>	<b>-10.000</b>	<b>-10.000</b>	<b>-10.000</b>
<b>21.</b>	<b>= Finanzergebnis (19 ./.</b> <b>20)</b>	<b>0</b>	<b>0</b>	<b>0</b>	<b>0</b>	<b>0</b>	<b>0</b>
<b>22.</b>	<b>= Ordentliches Ergebnis (18 + 21)</b>	<b>-2.569</b>	<b>0</b>	<b>-13.500</b>	<b>-10.000</b>	<b>-10.000</b>	<b>-10.000</b>
<b>25.</b>	<b>= Außerordentliches Ergebnis</b>	<b>0</b>	<b>0</b>	<b>0</b>	<b>0</b>	<b>0</b>	<b>0</b>
<b>26.</b>	<b>= Ergebnis vor Berücksichtigung der internen Leistungsbeziehungen (22 + 25)</b>	<b>-2.569</b>	<b>0</b>	<b>-13.500</b>	<b>-10.000</b>	<b>-10.000</b>	<b>-10.000</b>
<b>29.</b>	<b>= Gesamtergebnis des Teilhaushalts</b>	<b>-2.569</b>	<b>0</b>	<b>-13.500</b>	<b>-10.000</b>	<b>-10.000</b>	<b>-10.000</b>
<b>Nachrichtlich:</b>							
31.	Nicht zahlungswirksame Aufwendungen	0	-10.600	0	0	0	0



Kommune	Gemeinde	Petershagen/Eggersdorf
Produktbereich	54	Verkehrsflächen und -anlagen, ÖPNV
Produktgruppe	545	Straßenreinigung

**Teilergebnishaushalt  
Haushaltsjahr 2023  
-in EUR-**

Aufwands- und Ertragsarten		Ergebnis des Vorjahres	Ansatz des Vorjahres	Ansatz des Haushaltsjahres	Planung Haushaltsjahr +1	Planung Haushaltsjahr +2	Planung Haushaltsjahr +3
		2021	2022	2023	2024	2025	2026
		1	2	3	4	5	6
9.	Bestandsveränderungen	-2.618	0	0	0	0	0
<b>10.</b>	<b>= Erträge aus laufender Verwaltungstätigkeit</b>	<b>-2.618</b>	<b>0</b>	<b>0</b>	<b>0</b>	<b>0</b>	<b>0</b>
13.	Aufwendungen für Sach- und Dienstleistungen	240.840	351.200	277.200	277.200	277.200	277.200
16.	Sonstige ordentliche Aufwendungen	1.181	2.000	2.000	2.000	2.000	2.000
<b>17.</b>	<b>= Aufwendungen aus laufender Verwaltungstätigkeit</b>	<b>242.021</b>	<b>353.200</b>	<b>279.200</b>	<b>279.200</b>	<b>279.200</b>	<b>279.200</b>
<b>18.</b>	<b>= Ergebnis der laufenden Verwaltungstätigkeit (10 ./ 17)</b>	<b>-244.639</b>	<b>-353.200</b>	<b>-279.200</b>	<b>-279.200</b>	<b>-279.200</b>	<b>-279.200</b>
<b>21.</b>	<b>= Finanzergebnis (19 ./ 20)</b>	<b>0</b>	<b>0</b>	<b>0</b>	<b>0</b>	<b>0</b>	<b>0</b>
<b>22.</b>	<b>= Ordentliches Ergebnis (18 + 21)</b>	<b>-244.639</b>	<b>-353.200</b>	<b>-279.200</b>	<b>-279.200</b>	<b>-279.200</b>	<b>-279.200</b>
<b>25.</b>	<b>= Außerordentliches Ergebnis</b>	<b>0</b>	<b>0</b>	<b>0</b>	<b>0</b>	<b>0</b>	<b>0</b>
<b>26.</b>	<b>= Ergebnis vor Berücksichtigung der internen Leistungsbeziehungen (22 + 25)</b>	<b>-244.639</b>	<b>-353.200</b>	<b>-279.200</b>	<b>-279.200</b>	<b>-279.200</b>	<b>-279.200</b>
28.	- Aufwendungen aus internen Leistungsbeziehungen	50.467	0	0	0	0	0
<b>29.</b>	<b>= Gesamtergebnis des Teilhaushalts</b>	<b>-295.106</b>	<b>-353.200</b>	<b>-279.200</b>	<b>-279.200</b>	<b>-279.200</b>	<b>-279.200</b>
Nachrichtlich:							

Kommune	Gemeinde	Petershagen/Eggersdorf
Produktbereich	54	Verkehrsflächen und -anlagen, ÖPNV
Produktgruppe	545	Straßenreinigung
Produkt	54501	Straßenreinigung und Winterdienst



#### Produktbeschreibung

Maßnahmen der Straßenreinigung und des Winterdienstes an Gemeindestraßen

#### Gesetzliche Grundlage

Bundes- und Landesgesetze, Ortsrecht, Verwaltungsregelungen, Beschlüsse

#### Produktziele

Gewährleistung der Verkehrssicherheit auf Straßen, Wegen und Plätzen;  
Verbesserung des Ortsbildes

#### Zielgruppen

Bürger/Innen, Grundstückseigentümer

#### Wichtigste Leistungsbestandteile des Produktes

Reinigen, Räumen und Streuen der Fahrbahnen, Radwege, Gehwege sowie der öffentlichen Plätze in Baulast der Gemeinde (vorrangig Schulwege);  
Laubentsorgung von Straßenbäumen;  
Beauftragung und Koordinierung interner und externer Dienstleister;  
Optimierung der Lagerhaltung von Streugut

#### Kennzahlen

Kosten Straßenreinigung insgesamt pro km Straße/Jahr; Kosten  
Winterdienst insgesamt pro km Straße/Jahr



Kommune	Gemeinde	Petershagen/Eggersdorf
Produktbereich	54	Verkehrsflächen und -anlagen, ÖPNV
Produktgruppe	545	Straßenreinigung
Produkt	54501	Straßenreinigung und Winterdienst

**Teilergebnishaushalt  
Haushaltsjahr 2023  
-in EUR-**

Aufwands- und Ertragsarten		Ergebnis des Vorjahres	Ansatz des Vorjahres	Ansatz des Haushaltsjahres	Planung Haushaltsjahr +1	Planung Haushaltsjahr +2	Planung Haushaltsjahr +3
		2021	2022	2023	2024	2025	2026
		1	2	3	4	5	6
9.	Bestandsveränderungen	-2.618	0	0	0	0	0
<b>10.</b>	<b>= Erträge aus laufender Verwaltungstätigkeit</b>	<b>-2.618</b>	<b>0</b>	<b>0</b>	<b>0</b>	<b>0</b>	<b>0</b>
13.	Aufwendungen für Sach- und Dienstleistungen	240.840	351.200	277.200	277.200	277.200	277.200
16.	Sonstige ordentliche Aufwendungen	1.181	2.000	2.000	2.000	2.000	2.000
<b>17.</b>	<b>= Aufwendungen aus laufender Verwaltungstätigkeit</b>	<b>242.021</b>	<b>353.200</b>	<b>279.200</b>	<b>279.200</b>	<b>279.200</b>	<b>279.200</b>
<b>18.</b>	<b>= Ergebnis der laufenden Verwaltungstätigkeit (10 ./.</b> <b>17)</b>	<b>-244.639</b>	<b>-353.200</b>	<b>-279.200</b>	<b>-279.200</b>	<b>-279.200</b>	<b>-279.200</b>
<b>21.</b>	<b>= Finanzergebnis (19 ./.</b> <b>20)</b>	<b>0</b>	<b>0</b>	<b>0</b>	<b>0</b>	<b>0</b>	<b>0</b>
<b>22.</b>	<b>= Ordentliches Ergebnis (18 + 21)</b>	<b>-244.639</b>	<b>-353.200</b>	<b>-279.200</b>	<b>-279.200</b>	<b>-279.200</b>	<b>-279.200</b>
<b>25.</b>	<b>= Außerordentliches Ergebnis</b>	<b>0</b>	<b>0</b>	<b>0</b>	<b>0</b>	<b>0</b>	<b>0</b>
<b>26.</b>	<b>= Ergebnis vor Berücksichtigung der internen Leistungsbeziehungen (22 + 25)</b>	<b>-244.639</b>	<b>-353.200</b>	<b>-279.200</b>	<b>-279.200</b>	<b>-279.200</b>	<b>-279.200</b>
28.	- Aufwendungen aus internen Leistungsbeziehungen	50.467	0	0	0	0	0
<b>29.</b>	<b>= Gesamtergebnis des Teilhaushalts</b>	<b>-295.106</b>	<b>-353.200</b>	<b>-279.200</b>	<b>-279.200</b>	<b>-279.200</b>	<b>-279.200</b>
Nachrichtlich:							



<b>Teilergebnishaushalt Haushaltsjahr 2023 -in EUR-</b>							
Aufwands- und Ertragsarten		Ergebnis des Vorvorjahres	Ansatz des Vorjahres	Ansatz des Haushaltsja hres	Planung Haushaltsja hr +1	Planung Haushaltsja hr +2	Planung Haushaltsja hr +3
		2021	2022	2023	2024	2025	2026
		1	2	3	4	5	6
<b>10.</b>	<b>=Erträge aus laufender Verwaltungstätigkeit</b>	<b>0</b>	<b>0</b>	<b>0</b>	<b>0</b>	<b>0</b>	<b>0</b>
13.	Aufwendungen für Sach- und Dienstleistungen	0	1.000	0	0	0	0
14.	Abschreibungen	5.791	5.800	5.791	6.260	7.666	7.666
16.	Sonstige ordentliche Aufwendungen	0	500	0	0	0	0
<b>17.</b>	<b>=Aufwendungen aus laufender Verwaltungstätigkeit</b>	<b>5.791</b>	<b>7.300</b>	<b>5.791</b>	<b>6.260</b>	<b>7.666</b>	<b>7.666</b>
<b>18.</b>	<b>=Ergebnis der laufenden Verwaltungstätigkeit (10 ./.</b> <b>17)</b>	<b>-5.791</b>	<b>-7.300</b>	<b>-5.791</b>	<b>-6.260</b>	<b>-7.666</b>	<b>-7.666</b>
<b>21.</b>	<b>=Finanzergebnis (19 ./.</b> <b>20)</b>	<b>0</b>	<b>0</b>	<b>0</b>	<b>0</b>	<b>0</b>	<b>0</b>
<b>22.</b>	<b>=Ordentliches Ergebnis (18 + 21)</b>	<b>-5.791</b>	<b>-7.300</b>	<b>-5.791</b>	<b>-6.260</b>	<b>-7.666</b>	<b>-7.666</b>
<b>25.</b>	<b>=Außerordentliches Ergebnis</b>	<b>0</b>	<b>0</b>	<b>0</b>	<b>0</b>	<b>0</b>	<b>0</b>
<b>26.</b>	<b>=Ergebnis vor Berücksichtigung der internen Leistungsbeziehungen (22 + 25)</b>	<b>-5.791</b>	<b>-7.300</b>	<b>-5.791</b>	<b>-6.260</b>	<b>-7.666</b>	<b>-7.666</b>
28.	- Aufwendungen aus internen Leistungsbeziehungen	7.429	0	0	0	0	0
<b>29.</b>	<b>=Gesamtergebnis des Teilhaushalts</b>	<b>-13.220</b>	<b>-7.300</b>	<b>-5.791</b>	<b>-6.260</b>	<b>-7.666</b>	<b>-7.666</b>
<b>Nachrichtlich:</b>							





Kommune  
Produktbereich  
Produktgruppe

Gemeinde  
54  
546

Petershagen/Eggersdorf  
Verkehrsflächen und -anlagen, ÖPNV  
Parkeinrichtungen

**Teilfinanzhaushalt  
Haushaltsjahr 2023  
-in EUR-**

Investitionsmaßnahmen	Ergebnis des Vorvorjahr es 2021	Ansatz des Vorjahres 2022	Ansatz des Haushaltsj ahres 2023	Planung Haushaltsj ahr +1 2024	Planung Haushaltsj ahr +2 2025	Planung Haushaltsj ahr +3 2026	Bisher bereitgeste llt einschl. Sp.2	Gesamtein- / -auszah- lungen	VE fällig 2024	VE fällig 2025	VE fällig 2026
	1	2	3	4	5	6	7	8	9	10	11
<b>Investitionsmaßnahmen oberhalb der festgesetzten Wertgrenzen</b>											
<b>Maßnahme: Parkplatz Lindenstr. P.</b>											
<b>8. Summe der Einzahlungen aus Investitionstätigkeit</b>	<b>0</b>	<b>0</b>	<b>0</b>	<b>0</b>	<b>0</b>	<b>0</b>	<b>0</b>	<b>0</b>	<b>0</b>	<b>0</b>	<b>0</b>
9. Auszahlungen für Baumaßnahmen	0	0	7.500	30.000	0	0	0	37.500	0	0	0
<b>16. Summe der Auszahlungen aus Investitionstätigkeit</b>	<b>0</b>	<b>0</b>	<b>7.500</b>	<b>30.000</b>	<b>0</b>	<b>0</b>	<b>0</b>	<b>37.500</b>	<b>0</b>	<b>0</b>	<b>0</b>
<b>17. Saldo aus der Investitionstätigkeit</b>	<b>0</b>	<b>0</b>	<b>-7.500</b>	<b>-30.000</b>	<b>0</b>	<b>0</b>	<b>0</b>	<b>-37.500</b>	<b>0</b>	<b>0</b>	<b>0</b>

Kommune	Gemeinde	Petershagen/Eggersdorf
Produktbereich	54	Verkehrsflächen und -anlagen, ÖPNV
Produktgruppe	546	Parkeinrichtungen
Produkt	54601	Parkplätze



#### Produktbeschreibung

Öffentliche Parkplätze im Gemeindegebiet

#### Gesetzliche Grundlage

Bundes- und Landesgesetze, Ortsrecht, Verwaltungsregelungen, Beschlüsse

#### Produktziele

Organisation des ruhenden Verkehrs durch Bereitstellung von Parkflächen;  
Verbesserung der Infrastruktur der Gemeinde

#### Zielgruppen

Bürger/Innen

#### Wichtigste Leistungsbestandteile des Produktes

Bau, Betrieb und Unterhaltung der öffentlichen Parkflächen;  
Umsetzung der Stellplatzablösegebührensatzung

#### Kennzahlen

Kosten Instandhaltung pro qm öffentlicher Parkplätze;  
Anteil Neu-/Baukosten an den Gesamtkosten für öffentliche Parkplätze



Kommune	Gemeinde	Petershagen/Eggersdorf
Produktbereich	54	Verkehrsflächen und -anlagen, ÖPNV
Produktgruppe	546	Parkeinrichtungen
Produkt	54601	Parkplätze

**Teilergebnishaushalt  
Haushaltsjahr 2023  
-in EUR-**

Aufwands- und Ertragsarten	Ergebnis des Vorvorjahres	Ansatz des Vorjahres	Ansatz des Haushaltsjahres	Planung Haushaltsjahr +1	Planung Haushaltsjahr +2	Planung Haushaltsjahr +3
	2021	2022	2023	2024	2025	2026
	1	2	3	4	5	6
<b>10. = Erträge aus laufender Verwaltungstätigkeit</b>	<b>0</b>	<b>0</b>	<b>0</b>	<b>0</b>	<b>0</b>	<b>0</b>
13. Aufwendungen für Sach- und Dienstleistungen	0	1.000	0	0	0	0
14. Abschreibungen	5.791	5.800	5.791	6.260	7.666	7.666
16. Sonstige ordentliche Aufwendungen	0	500	0	0	0	0
<b>17. = Aufwendungen aus laufender Verwaltungstätigkeit</b>	<b>5.791</b>	<b>7.300</b>	<b>5.791</b>	<b>6.260</b>	<b>7.666</b>	<b>7.666</b>
<b>18. = Ergebnis der laufenden Verwaltungstätigkeit (10 ./ 17)</b>	<b>-5.791</b>	<b>-7.300</b>	<b>-5.791</b>	<b>-6.260</b>	<b>-7.666</b>	<b>-7.666</b>
<b>21. = Finanzergebnis (19 ./ 20)</b>	<b>0</b>	<b>0</b>	<b>0</b>	<b>0</b>	<b>0</b>	<b>0</b>
<b>22. = Ordentliches Ergebnis (18 + 21)</b>	<b>-5.791</b>	<b>-7.300</b>	<b>-5.791</b>	<b>-6.260</b>	<b>-7.666</b>	<b>-7.666</b>
<b>25. = Außerordentliches Ergebnis</b>	<b>0</b>	<b>0</b>	<b>0</b>	<b>0</b>	<b>0</b>	<b>0</b>
<b>26. = Ergebnis vor Berücksichtigung der internen Leistungsbeziehungen (22 + 25)</b>	<b>-5.791</b>	<b>-7.300</b>	<b>-5.791</b>	<b>-6.260</b>	<b>-7.666</b>	<b>-7.666</b>
28. - Aufwendungen aus internen Leistungsbeziehungen	7.429	0	0	0	0	0
<b>29. = Gesamtergebnis des Teilhaushalts</b>	<b>-13.220</b>	<b>-7.300</b>	<b>-5.791</b>	<b>-6.260</b>	<b>-7.666</b>	<b>-7.666</b>
Nachrichtlich:						

Kommune                      Gemeinde                      Petershagen/Eggersdorf  
 Produktbereich            54                              Verkehrsflächen und -anlagen, ÖPNV  
 Produktgruppe            546                            Parkeinrichtungen  
 Produkt                      54601                        Parkplätze



**Teilfinanzhaushalt  
 Haushaltsjahr 2023  
 -in EUR-**

Investitionsmaßnahmen	Ergebnis des Vorjahres 2021	Ansatz des Vorjahres 2022	Ansatz des Haushaltsjahres 2023	Planung Haushaltsjahr +1 2024	Planung Haushaltsjahr +2 2025	Planung Haushaltsjahr +3 2026	Bisher bereitgestellt einschl. Sp.2	Gesamtein- / -auszahlungen	VE fällig 2024	VE fällig 2025	VE fällig 2026
	1	2	3	4	5	6	7	8	9	10	11
<b>Investitionsmaßnahmen oberhalb der festgesetzten Wertgrenzen</b>											
<b>Maßnahme: Parkplatz Lindenstr. P.</b>											
<b>8. Summe der Einzahlungen aus Investitionstätigkeit</b>	0	0	0	0	0	0	0	0	0	0	0
9. Auszahlungen für Baumaßnahmen	0	0	7.500	30.000	0	0	0	37.500	0	0	0
<b>16. Summe der Auszahlungen aus Investitionstätigkeit</b>	<b>0</b>	<b>0</b>	<b>7.500</b>	<b>30.000</b>	<b>0</b>	<b>0</b>	<b>0</b>	<b>37.500</b>	<b>0</b>	<b>0</b>	<b>0</b>
<b>17. Saldo aus der Investitionstätigkeit</b>	<b>0</b>	<b>0</b>	<b>-7.500</b>	<b>-30.000</b>	<b>0</b>	<b>0</b>	<b>0</b>	<b>-37.500</b>	<b>0</b>	<b>0</b>	<b>0</b>



Kommune Petershagen/Eggersdorf  
 Produktbereich 54 Verkehrsflächen und -anlagen, ÖPNV  
 Produktgruppe 547 ÖPNV

**Teilergebnishaushalt  
 Haushaltsjahr 2023  
 -in EUR-**

Aufwands- und Ertragsarten		Ergebnis des Vorjahres	Ansatz des Vorjahres	Ansatz des Haushaltsjahres	Planung Haushaltsjahr +1	Planung Haushaltsjahr +2	Planung Haushaltsjahr +3
		2021	2022	2023	2024	2025	2026
		1	2	3	4	5	6
2.	Zuwendungen und allgemeine Umlagen	2.000	6.200	45.505	76.666	76.666	76.666
<b>10.</b>	<b>= Erträge aus laufender Verwaltungstätigkeit</b>	<b>2.000</b>	<b>6.200</b>	<b>45.505</b>	<b>76.666</b>	<b>76.666</b>	<b>76.666</b>
13.	Aufwendungen für Sach- und Dienstleistungen	12.045	25.000	16.300	16.300	16.300	16.300
14.	Abschreibungen	11.937	31.584	85.819	110.319	118.819	127.319
16.	Sonstige ordentliche Aufwendungen	223	1.000	400	400	400	400
<b>17.</b>	<b>= Aufwendungen aus laufender Verwaltungstätigkeit</b>	<b>24.205</b>	<b>57.584</b>	<b>102.519</b>	<b>127.019</b>	<b>135.519</b>	<b>144.019</b>
<b>18.</b>	<b>= Ergebnis der laufenden Verwaltungstätigkeit (10 ./ 17)</b>	<b>-22.205</b>	<b>-51.384</b>	<b>-57.014</b>	<b>-50.353</b>	<b>-58.853</b>	<b>-67.353</b>
<b>21.</b>	<b>= Finanzergebnis (19 ./ 20)</b>	<b>0</b>	<b>0</b>	<b>0</b>	<b>0</b>	<b>0</b>	<b>0</b>
<b>22.</b>	<b>= Ordentliches Ergebnis (18 + 21)</b>	<b>-22.205</b>	<b>-51.384</b>	<b>-57.014</b>	<b>-50.353</b>	<b>-58.853</b>	<b>-67.353</b>
<b>25.</b>	<b>= Außerordentliches Ergebnis</b>	<b>0</b>	<b>0</b>	<b>0</b>	<b>0</b>	<b>0</b>	<b>0</b>
<b>26.</b>	<b>= Ergebnis vor Berücksichtigung der internen Leistungsbeziehungen (22 + 25)</b>	<b>-22.205</b>	<b>-51.384</b>	<b>-57.014</b>	<b>-50.353</b>	<b>-58.853</b>	<b>-67.353</b>
28.	- Aufwendungen aus internen Leistungsbeziehungen	345	0	0	0	0	0
<b>29.</b>	<b>= Gesamtergebnis des Teilhaushalts</b>	<b>-22.550</b>	<b>-51.384</b>	<b>-57.014</b>	<b>-50.353</b>	<b>-58.853</b>	<b>-67.353</b>
<b>Nachrichtlich:</b>							

Kommune Petershagen/Eggersdorf  
 Produktbereich 54 Verkehrsflächen und -anlagen, ÖPNV  
 Produktgruppe 547 ÖPNV



**Teilfinanzhaushalt  
Haushaltsjahr 2023  
-in EUR-**

Investitionsmaßnahmen	Ergebnis des Vorjahres 2021	Ansatz des Vorjahres 2022	Ansatz des Haushaltsjahres 2023	Planung Haushaltsjahr +1 2024	Planung Haushaltsjahr +2 2025	Planung Haushaltsjahr +3 2026	Bisher bereitgestellt einschl. Sp.2	Gesamtein- / -auszahlungen	VE fällig 2024	VE fällig 2025	VE fällig 2026	
	1	2	3	4	5	6	7	8	9	10	11	
<b>Investitionsmaßnahmen oberhalb der festgesetzten Wertgrenzen</b>												
<b>Maßnahme: Busbahnhof Lessingstr. P.</b>												
1.	Einzahlungen aus Investitionszuwendungen	155.000	621.500	118.900	0	0	0	0	118.900	0	0	0
<b>8.</b>	<b>Summe der Einzahlungen aus Investitionstätigkeit</b>	<b>155.000</b>	<b>621.500</b>	<b>118.900</b>	<b>0</b>	<b>0</b>	<b>0</b>	<b>0</b>	<b>118.900</b>	<b>0</b>	<b>0</b>	<b>0</b>
9.	Auszahlungen für Baumaßnahmen	81.678	1.170.000	50.000	0	0	0	0	50.000	0	0	0
<b>16.</b>	<b>Summe der Auszahlungen aus Investitionstätigkeit</b>	<b>81.678</b>	<b>1.170.000</b>	<b>50.000</b>	<b>0</b>	<b>0</b>	<b>0</b>	<b>0</b>	<b>50.000</b>	<b>0</b>	<b>0</b>	<b>0</b>
<b>17.</b>	<b>Saldo aus der Investitionstätigkeit</b>	<b>73.322</b>	<b>-548.500</b>	<b>68.900</b>	<b>0</b>	<b>0</b>	<b>0</b>	<b>0</b>	<b>68.900</b>	<b>0</b>	<b>0</b>	<b>0</b>
<b>Maßnahme: Bushaltestellen</b>												
1.	Einzahlungen aus Investitionszuwendungen	0	30.000	14.000	0	0	0	0	14.000	0	0	0
<b>8.</b>	<b>Summe der Einzahlungen aus Investitionstätigkeit</b>	<b>0</b>	<b>30.000</b>	<b>14.000</b>	<b>0</b>	<b>0</b>	<b>0</b>	<b>0</b>	<b>14.000</b>	<b>0</b>	<b>0</b>	<b>0</b>
9.	Auszahlungen für Baumaßnahmen	61.451	130.000	380.000	85.000	85.000	85.000	0	635.000	0	0	0
<b>16.</b>	<b>Summe der Auszahlungen aus Investitionstätigkeit</b>	<b>61.451</b>	<b>130.000</b>	<b>380.000</b>	<b>85.000</b>	<b>85.000</b>	<b>85.000</b>	<b>0</b>	<b>635.000</b>	<b>0</b>	<b>0</b>	<b>0</b>
<b>17.</b>	<b>Saldo aus der Investitionstätigkeit</b>	<b>-61.451</b>	<b>-100.000</b>	<b>-366.000</b>	<b>-85.000</b>	<b>-85.000</b>	<b>-85.000</b>	<b>0</b>	<b>-621.000</b>	<b>0</b>	<b>0</b>	<b>0</b>



Kommune	Gemeinde	Petershagen/Eggersdorf
Produktbereich	54	Verkehrsflächen und -anlagen, ÖPNV
Produktgruppe	547	ÖPNV
Produkt	54701	ÖPNV

#### Produktbeschreibung

ÖPNV im Gemeindegebiet (S-Bahn, Busverkehr)

#### Gesetzliche Grundlage

Bundes- und Landesgesetze, Ortsrecht, Verwaltungsregelungen, Beschlüsse

#### Produktziele

Erhalt und Verbesserung des ÖPNV;  
Verbesserung der Attraktivität der Gemeinde;  
Verbesserung der Lebensqualität (Mobilität) der älteren Einwohner/Innen

#### Zielgruppen

Einwohner/Innen;  
Behörden und Institutionen

#### Wichtigste Leistungsbestandteile des Produktes

Erhaltungs- und Pflegemaßnahmen zur Verbesserung des Bahnhofumfeldes (Parkplätze, Fahrradabstellplätze u.a.) und der Bushaltestellen (Instandhaltung, Sauberkeit u.a.);  
Zusammenarbeit mit Verantwortlichen des ÖPNV zwecks Optimierung der Fahrpläne und Buslinien

#### Kennzahlen

Aufwand für die Instandhaltung/Unterhaltung der Bushaltestellen pro Jahr

Kommune                    Gemeinde            Petershagen/Eggersdorf  
Produktbereich            54                    Verkehrsflächen und -anlagen, ÖPNV  
Produktgruppe            547                  ÖPNV  
Produkt                    54701                ÖPNV



**Teilergebnishaushalt  
Haushaltsjahr 2023  
-in EUR-**

Aufwands- und Ertragsarten		Ergebnis des Vorjahres	Ansatz des Vorjahres	Ansatz des Haushaltsjahres	Planung Haushaltsjahr +1	Planung Haushaltsjahr +2	Planung Haushaltsjahr +3
		2021	2022	2023	2024	2025	2026
		1	2	3	4	5	6
2.	Zuwendungen und allgemeine Umlagen	2.000	6.200	45.505	76.666	76.666	76.666
<b>10.</b>	<b>=Erträge aus laufender Verwaltungstätigkeit</b>	<b>2.000</b>	<b>6.200</b>	<b>45.505</b>	<b>76.666</b>	<b>76.666</b>	<b>76.666</b>
13.	Aufwendungen für Sach- und Dienstleistungen	12.045	25.000	16.300	16.300	16.300	16.300
14.	Abschreibungen	11.937	31.584	85.819	110.319	118.819	127.319
16.	Sonstige ordentliche Aufwendungen	223	1.000	400	400	400	400
<b>17.</b>	<b>=Aufwendungen aus laufender Verwaltungstätigkeit</b>	<b>24.205</b>	<b>57.584</b>	<b>102.519</b>	<b>127.019</b>	<b>135.519</b>	<b>144.019</b>
<b>18.</b>	<b>=Ergebnis der laufenden Verwaltungstätigkeit (10 ./ 17)</b>	<b>-22.205</b>	<b>-51.384</b>	<b>-57.014</b>	<b>-50.353</b>	<b>-58.853</b>	<b>-67.353</b>
<b>21.</b>	<b>=Finanzergebnis (19 ./ 20)</b>	<b>0</b>	<b>0</b>	<b>0</b>	<b>0</b>	<b>0</b>	<b>0</b>
<b>22.</b>	<b>=Ordentliches Ergebnis (18 + 21)</b>	<b>-22.205</b>	<b>-51.384</b>	<b>-57.014</b>	<b>-50.353</b>	<b>-58.853</b>	<b>-67.353</b>
<b>25.</b>	<b>=Außerordentliches Ergebnis</b>	<b>0</b>	<b>0</b>	<b>0</b>	<b>0</b>	<b>0</b>	<b>0</b>
<b>26.</b>	<b>=Ergebnis vor Berücksichtigung der internen Leistungsbeziehungen (22 + 25)</b>	<b>-22.205</b>	<b>-51.384</b>	<b>-57.014</b>	<b>-50.353</b>	<b>-58.853</b>	<b>-67.353</b>
28.	- Aufwendungen aus internen Leistungsbeziehungen	345	0	0	0	0	0
<b>29.</b>	<b>=Gesamtergebnis des Teilhaushalts</b>	<b>-22.550</b>	<b>-51.384</b>	<b>-57.014</b>	<b>-50.353</b>	<b>-58.853</b>	<b>-67.353</b>
<b>Nachrichtlich:</b>							





Kommune  
Produktbereich  
Produktgruppe  
Produkt

Gemeinde  
54  
547  
54701

Petershagen/Eggersdorf  
Verkehrsflächen und -anlagen, ÖPNV  
ÖPNV  
ÖPNV

**Teilfinanzhaushalt  
Haushaltsjahr 2023  
-in EUR-**

Investitionsmaßnahmen	Ergebnis des Vorjahres 2021	Ansatz des Vorjahres 2022	Ansatz des Haushaltsjahres 2023	Planung Haushaltsjahr +1 2024	Planung Haushaltsjahr +2 2025	Planung Haushaltsjahr +3 2026	Bisher bereitgestellt einschl. Sp.2	Gesamtein-/ -auszahlungen	VE fällig 2024	VE fällig 2025	VE fällig 2026	
	1	2	3	4	5	6	7	8	9	10	11	
<b>Investitionsmaßnahmen oberhalb der festgesetzten Wertgrenzen</b>												
<b>Maßnahme: Busbahnhof Lessingstr. P.</b>												
1.	Einzahlungen aus Investitionszuwendungen	155.000	621.500	118.900	0	0	0	0	118.900	0	0	0
<b>8.</b>	<b>Summe der Einzahlungen aus Investitionstätigkeit</b>	<b>155.000</b>	<b>621.500</b>	<b>118.900</b>	<b>0</b>	<b>0</b>	<b>0</b>	<b>0</b>	<b>118.900</b>	<b>0</b>	<b>0</b>	<b>0</b>
9.	Auszahlungen für Baumaßnahmen	81.678	1.170.000	50.000	0	0	0	0	50.000	0	0	0
<b>16.</b>	<b>Summe der Auszahlungen aus Investitionstätigkeit</b>	<b>81.678</b>	<b>1.170.000</b>	<b>50.000</b>	<b>0</b>	<b>0</b>	<b>0</b>	<b>0</b>	<b>50.000</b>	<b>0</b>	<b>0</b>	<b>0</b>
<b>17.</b>	<b>Saldo aus der Investitionstätigkeit</b>	<b>73.322</b>	<b>-548.500</b>	<b>68.900</b>	<b>0</b>	<b>0</b>	<b>0</b>	<b>0</b>	<b>68.900</b>	<b>0</b>	<b>0</b>	<b>0</b>
<b>Maßnahme: Bushaltestellen</b>												
1.	Einzahlungen aus Investitionszuwendungen	0	30.000	14.000	0	0	0	0	14.000	0	0	0
<b>8.</b>	<b>Summe der Einzahlungen aus Investitionstätigkeit</b>	<b>0</b>	<b>30.000</b>	<b>14.000</b>	<b>0</b>	<b>0</b>	<b>0</b>	<b>0</b>	<b>14.000</b>	<b>0</b>	<b>0</b>	<b>0</b>
9.	Auszahlungen für Baumaßnahmen	61.451	130.000	380.000	85.000	85.000	85.000	0	635.000	0	0	0
<b>16.</b>	<b>Summe der Auszahlungen aus Investitionstätigkeit</b>	<b>61.451</b>	<b>130.000</b>	<b>380.000</b>	<b>85.000</b>	<b>85.000</b>	<b>85.000</b>	<b>0</b>	<b>635.000</b>	<b>0</b>	<b>0</b>	<b>0</b>
<b>17.</b>	<b>Saldo aus der Investitionstätigkeit</b>	<b>-61.451</b>	<b>-100.000</b>	<b>-366.000</b>	<b>-85.000</b>	<b>-85.000</b>	<b>-85.000</b>	<b>0</b>	<b>-621.000</b>	<b>0</b>	<b>0</b>	<b>0</b>



<b>Teilergebnishaushalt Haushaltsjahr 2023 -in EUR-</b>							
<b>Aufwands- und Ertragsarten</b>		<b>Ergebnis des Vorvorjahres  2021</b>	<b>Ansatz des Vorjahres  2022</b>	<b>Ansatz des Haushaltsja hres  2023</b>	<b>Planung Haushaltsja hr +1 2024</b>	<b>Planung Haushaltsja hr +2 2025</b>	<b>Planung Haushaltsja hr +3 2026</b>
		1	2	3	4	5	6
2.	Zuwendungen und allgemeine Umlagen	36.474	35.500	35.529	32.663	621	0
4.	Öffentlich-rechtliche Leistungsentgelte	5.488	5.700	4.170	4.170	4.060	4.027
7.	Sonstige ordentliche Erträge	292.258	0	0	0	0	0
<b>10.</b>	<b>=Erträge aus laufender Verwaltungstätigkeit</b>	<b>334.220</b>	<b>41.200</b>	<b>39.699</b>	<b>36.833</b>	<b>4.681</b>	<b>4.027</b>
11.	Personalaufwendungen	112.655	56.800	66.800	68.000	69.000	70.200
13.	Aufwendungen für Sach- und Dienstleistungen	190.581	138.300	196.300	351.300	196.800	197.300
14.	Abschreibungen	55.292	53.958	58.366	64.919	50.026	53.057
15.	Transferaufwendungen	27.414	20.000	27.000	27.000	27.000	27.000
16.	Sonstige ordentliche Aufwendungen	12.703	28.000	35.400	195.400	30.000	10.000
<b>17.</b>	<b>=Aufwendungen aus laufender Verwaltungstätigkeit</b>	<b>398.644</b>	<b>297.058</b>	<b>383.866</b>	<b>706.619</b>	<b>372.826</b>	<b>357.557</b>
<b>18.</b>	<b>=Ergebnis der laufenden Verwaltungstätigkeit (10 ./.</b> <b>17)</b>	<b>-64.425</b>	<b>-255.858</b>	<b>-344.167</b>	<b>-669.786</b>	<b>-368.145</b>	<b>-353.530</b>
<b>21.</b>	<b>=Finanzergebnis (19 ./.</b> <b>20)</b>	<b>0</b>	<b>0</b>	<b>0</b>	<b>0</b>	<b>0</b>	<b>0</b>
<b>22.</b>	<b>=Ordentliches Ergebnis (18 + 21)</b>	<b>-64.425</b>	<b>-255.858</b>	<b>-344.167</b>	<b>-669.786</b>	<b>-368.145</b>	<b>-353.530</b>
<b>25.</b>	<b>=Außerordentliches Ergebnis</b>	<b>0</b>	<b>0</b>	<b>0</b>	<b>0</b>	<b>0</b>	<b>0</b>
<b>26.</b>	<b>=Ergebnis vor Berücksichtigung der internen Leistungsbeziehungen (22 + 25)</b>	<b>-64.425</b>	<b>-255.858</b>	<b>-344.167</b>	<b>-669.786</b>	<b>-368.145</b>	<b>-353.530</b>
27.	+ Erträge aus internen Leistungsbeziehungen	282	0	0	0	0	0
28.	- Aufwendungen aus internen Leistungsbeziehungen	85.535	0	0	0	0	0
<b>29.</b>	<b>=Gesamtergebnis des Teilhaushalts</b>	<b>-149.678</b>	<b>-255.858</b>	<b>-344.167</b>	<b>-669.786</b>	<b>-368.145</b>	<b>-353.530</b>
<b>Nachrichtlich:</b>							
30.	Nicht zahlungswirksame Erträge	292.258	0	0	0	0	0
31.	Nicht zahlungswirksame Aufwendungen	157.544	-157.000	-185.000	0	0	0



Kommune  
Produktbereich

Gemeinde  
55

Petershagen/Eggersdorf  
Natur- und Landschaftspflege

**Teilfinanzhaushalt  
Haushaltsjahr 2023  
-in EUR-**

Investitionsmaßnahmen	Ergebnis des Vorvorjahr es 2021	Ansatz des Vorjahres 2022	Ansatz des Haushaltsj ahres 2023	Planung Haushaltsj ahr +1 2024	Planung Haushaltsj ahr +2 2025	Planung Haushaltsj ahr +3 2026	Bisher bereitgeste llt einschl. Sp.2	Gesamtein- / -auszah- lungen	VE fällig 2024	VE fällig 2025	VE fällig 2026
	1	2	3	4	5	6	7	8	9	10	11
<b>Investitionsmaßnahmen oberhalb der festgesetzten Wertgrenzen</b>											
<b>Maßnahme: Erwerb Sachanlagen und GWG Öff. Grünanlagen/Spielplätze</b>											
<b>8. Summe der Einzahlungen aus Investitionstätigkeit</b>	<b>0</b>	<b>0</b>	<b>0</b>	<b>0</b>	<b>0</b>	<b>0</b>	<b>0</b>	<b>0</b>	<b>0</b>	<b>0</b>	<b>0</b>
13. Auszahlungen für den Erwerb von übrigem Sachanlagevermögen	0	29.000	115.000	42.500	23.000	17.000	0	197.000	0	0	0
<b>16. Summe der Auszahlungen aus Investitionstätigkeit</b>	<b>0</b>	<b>29.000</b>	<b>115.000</b>	<b>42.500</b>	<b>23.000</b>	<b>17.000</b>	<b>0</b>	<b>197.000</b>	<b>0</b>	<b>0</b>	<b>0</b>
<b>17. Saldo aus der Investitionstätigkeit</b>	<b>0</b>	<b>-29.000</b>	<b>-115.000</b>	<b>-42.500</b>	<b>-23.000</b>	<b>-17.000</b>	<b>0</b>	<b>-197.000</b>	<b>0</b>	<b>0</b>	<b>0</b>



<b>Teilergebnishaushalt Haushaltsjahr 2023 -in EUR-</b>							
<b>Aufwands- und Ertragsarten</b>		<b>Ergebnis des Vorvorjahres  2021</b>	<b>Ansatz des Vorjahres  2022</b>	<b>Ansatz des Haushaltsja hres  2023</b>	<b>Planung Haushaltsja hr +1 2024</b>	<b>Planung Haushaltsja hr +2 2025</b>	<b>Planung Haushaltsja hr +3 2026</b>
		1	2	3	4	5	6
2.	Zuwendungen und allgemeine Umlagen	35.704	35.500	35.529	32.663	621	0
4.	Öffentlich-rechtliche Leistungsentgelte	3.588	2.200	2.170	2.170	2.060	2.027
<b>10.</b>	<b>=Erträge aus laufender Verwaltungstätigkeit</b>	<b>39.292</b>	<b>37.700</b>	<b>37.699</b>	<b>34.833</b>	<b>2.681</b>	<b>2.027</b>
11.	Personalaufwendungen	56.199	28.400	33.400	34.000	34.500	35.100
13.	Aufwendungen für Sach- und Dienstleistungen	12.878	66.300	130.600	75.600	76.100	76.600
14.	Abschreibungen	54.905	53.558	57.979	64.600	50.026	53.057
16.	Sonstige ordentliche Aufwendungen	916	2.100	2.100	2.100	2.100	2.100
<b>17.</b>	<b>=Aufwendungen aus laufender Verwaltungstätigkeit</b>	<b>124.898</b>	<b>150.358</b>	<b>224.079</b>	<b>176.300</b>	<b>162.726</b>	<b>166.857</b>
<b>18.</b>	<b>=Ergebnis der laufenden Verwaltungstätigkeit (10 ./.</b> <b>17)</b>	<b>-85.606</b>	<b>-112.658</b>	<b>-186.380</b>	<b>-141.467</b>	<b>-160.045</b>	<b>-164.830</b>
<b>21.</b>	<b>=Finanzergebnis (19 ./.</b> <b>20)</b>	<b>0</b>	<b>0</b>	<b>0</b>	<b>0</b>	<b>0</b>	<b>0</b>
<b>22.</b>	<b>=Ordentliches Ergebnis (18 + 21)</b>	<b>-85.606</b>	<b>-112.658</b>	<b>-186.380</b>	<b>-141.467</b>	<b>-160.045</b>	<b>-164.830</b>
<b>25.</b>	<b>=Außerordentliches Ergebnis</b>	<b>0</b>	<b>0</b>	<b>0</b>	<b>0</b>	<b>0</b>	<b>0</b>
<b>26.</b>	<b>=Ergebnis vor Berücksichtigung der internen Leistungsbeziehungen (22 + 25)</b>	<b>-85.606</b>	<b>-112.658</b>	<b>-186.380</b>	<b>-141.467</b>	<b>-160.045</b>	<b>-164.830</b>
27.	+ Erträge aus internen Leistungsbeziehungen	141	0	0	0	0	0
28.	- Aufwendungen aus internen Leistungsbeziehungen	80.700	0	0	0	0	0
<b>29.</b>	<b>=Gesamtergebnis des Teilhaushalts</b>	<b>-166.165</b>	<b>-112.658</b>	<b>-186.380</b>	<b>-141.467</b>	<b>-160.045</b>	<b>-164.830</b>
<b>Nachrichtlich:</b>							
31.	Nicht zahlungswirksame Aufwendungen	281	0	0	0	0	0



Kommune  
Produktbereich  
Produktgruppe

Gemeinde  
55  
551

Petershagen/Eggersdorf  
Natur- und Landschaftspflege  
Öffentliches Grün/Landschaftsbau

**Teilfinanzhaushalt  
Haushaltsjahr 2023  
-in EUR-**

Investitionsmaßnahmen	Ergebnis des Vorvorjahr es 2021	Ansatz des Vorjahres 2022	Ansatz des Haushaltsj ahres 2023	Planung Haushaltsj ahr +1 2024	Planung Haushaltsj ahr +2 2025	Planung Haushaltsj ahr +3 2026	Bisher bereitgeste llt einschl. Sp.2	Gesamtein- / -auszah- lungen	VE fällig 2024	VE fällig 2025	VE fällig 2026
	1	2	3	4	5	6	7	8	9	10	11
<b>Investitionsmaßnahmen oberhalb der festgesetzten Wertgrenzen</b>											
<b>Maßnahme: Erwerb Sachanlagen und GWG Öff. Grünanlagen/Spielplätze</b>											
<b>8. Summe der Einzahlungen aus Investitionstätigkeit</b>	<b>0</b>	<b>0</b>	<b>0</b>	<b>0</b>	<b>0</b>	<b>0</b>	<b>0</b>	<b>0</b>	<b>0</b>	<b>0</b>	<b>0</b>
13. Auszahlungen für den Erwerb von übrigem Sachanlagevermögen	0	29.000	115.000	42.500	23.000	17.000	0	197.000	0	0	0
<b>16. Summe der Auszahlungen aus Investitionstätigkeit</b>	<b>0</b>	<b>29.000</b>	<b>115.000</b>	<b>42.500</b>	<b>23.000</b>	<b>17.000</b>	<b>0</b>	<b>197.000</b>	<b>0</b>	<b>0</b>	<b>0</b>
<b>17. Saldo aus der Investitionstätigkeit</b>	<b>0</b>	<b>-29.000</b>	<b>-115.000</b>	<b>-42.500</b>	<b>-23.000</b>	<b>-17.000</b>	<b>0</b>	<b>-197.000</b>	<b>0</b>	<b>0</b>	<b>0</b>

Kommune	Gemeinde	Petershagen/Eggersdorf
Produktbereich	55	Natur- und Landschaftspflege
Produktgruppe	551	Öffentliches Grün/Landschaftsbau
Produkt	55101	Öffentliche Grünanlagen / Spielplätze



#### Produktbeschreibung

Maßnahmen an öffentlichen Parkanlagen, Grünflächen, Spielplätzen und Kleingartenanlagen

#### Gesetzliche Grundlage

Bundes- und Landesgesetze, Ortsrecht, Verwaltungsregelungen, Beschlüsse

#### Produktziele

Ortsbildpflege;  
Erhaltung von öffentlichen Grünanlagen und Spielplätzen

#### Zielgruppen

Bürger/Innen

#### Wichtigste Leistungsbestandteile des Produktes

Kontrolle der 10 öffentlichen Spielplätze zwecks Gewährleistung der Sicherheit der Nutzer;  
Beschaffung von neuen und Ersatzbeschaffung von vorhandenen Spielgeräten;  
Mitarbeit bei der Erarbeitung des Projektes "Leitbild für Kinder"

#### Kennzahlen

Durchschnittliche Unterhaltungskosten pro qm öff. Grünfläche  
Anteil der Fläche der öffentlichen Grünflächen in qm pro EW  
Anzahl der Spiel- und Bolzplätze pro Ortsteil  
Anzahl der Spiel- und Bolzflächen in qm pro EW bis 21 Jahre



Kommune	Gemeinde	Petershagen/Eggersdorf
Produktbereich	55	Natur- und Landschaftspflege
Produktgruppe	551	Öffentliches Grün/Landschaftsbau
Produkt	55101	Öffentliche Grünanlagen / Spielplätze

**Teilergebnishaushalt  
Haushaltsjahr 2023  
-in EUR-**

Aufwands- und Ertragsarten		Ergebnis des Vorjahres	Ansatz des Vorjahres	Ansatz des Haushaltsjahres	Planung Haushaltsjahr +1	Planung Haushaltsjahr +2	Planung Haushaltsjahr +3
		2021	2022	2023	2024	2025	2026
		1	2	3	4	5	6
2.	Zuwendungen und allgemeine Umlagen	35.704	35.500	35.529	32.663	621	0
4.	Öffentlich-rechtliche Leistungsentgelte	3.588	2.200	2.170	2.170	2.060	2.027
<b>10.</b>	<b>= Erträge aus laufender Verwaltungstätigkeit</b>	<b>39.292</b>	<b>37.700</b>	<b>37.699</b>	<b>34.833</b>	<b>2.681</b>	<b>2.027</b>
11.	Personalaufwendungen	56.199	28.400	33.400	34.000	34.500	35.100
13.	Aufwendungen für Sach- und Dienstleistungen	12.878	66.300	130.600	75.600	76.100	76.600
14.	Abschreibungen	54.905	53.558	57.979	64.600	50.026	53.057
16.	Sonstige ordentliche Aufwendungen	916	2.100	2.100	2.100	2.100	2.100
<b>17.</b>	<b>= Aufwendungen aus laufender Verwaltungstätigkeit</b>	<b>124.898</b>	<b>150.358</b>	<b>224.079</b>	<b>176.300</b>	<b>162.726</b>	<b>166.857</b>
<b>18.</b>	<b>= Ergebnis der laufenden Verwaltungstätigkeit (10 ./.</b> <b>17)</b>	<b>-85.606</b>	<b>-112.658</b>	<b>-186.380</b>	<b>-141.467</b>	<b>-160.045</b>	<b>-164.830</b>
<b>21.</b>	<b>= Finanzergebnis (19 ./.</b> <b>20)</b>	<b>0</b>	<b>0</b>	<b>0</b>	<b>0</b>	<b>0</b>	<b>0</b>
<b>22.</b>	<b>= Ordentliches Ergebnis (18 + 21)</b>	<b>-85.606</b>	<b>-112.658</b>	<b>-186.380</b>	<b>-141.467</b>	<b>-160.045</b>	<b>-164.830</b>
<b>25.</b>	<b>= Außerordentliches Ergebnis</b>	<b>0</b>	<b>0</b>	<b>0</b>	<b>0</b>	<b>0</b>	<b>0</b>
<b>26.</b>	<b>= Ergebnis vor Berücksichtigung der internen Leistungsbeziehungen (22 + 25)</b>	<b>-85.606</b>	<b>-112.658</b>	<b>-186.380</b>	<b>-141.467</b>	<b>-160.045</b>	<b>-164.830</b>
27.	+ Erträge aus internen Leistungsbeziehungen	141	0	0	0	0	0
28.	- Aufwendungen aus internen Leistungsbeziehungen	80.700	0	0	0	0	0
<b>29.</b>	<b>= Gesamtergebnis des Teilhaushalts</b>	<b>-166.165</b>	<b>-112.658</b>	<b>-186.380</b>	<b>-141.467</b>	<b>-160.045</b>	<b>-164.830</b>
<b>Nachrichtlich:</b>							
31.	Nicht zahlungswirksame Aufwendungen	281	0	0	0	0	0

Kommune                      Gemeinde                      Petershagen/Eggersdorf  
 Produktbereich            55                                Natur- und Landschaftspflege  
 Produktgruppe            551                              Öffentliches Grün/Landschaftsbau  
 Produkt                      55101                          Öffentliche Grünanlagen / Spielplätze



<b>Teilfinanzhaushalt Haushaltsjahr 2023 -in EUR-</b>											
Investitionsmaßnahmen	Ergebnis des Vorjahres 2021	Ansatz des Vorjahres 2022	Ansatz des Haushaltsj ahres 2023	Planung Haushaltsj ahr +1 2024	Planung Haushaltsj ahr +2 2025	Planung Haushaltsj ahr +3 2026	Bisher bereitgeste llt einschl. Sp.2	Gesamtein- / -auszah- lungen	VE fällig 2024	VE fällig 2025	VE fällig 2026
	1	2	3	4	5	6	7	8	9	10	11
<b>Investitionsmaßnahmen oberhalb der festgesetzten Wertgrenzen</b>											
<b>Maßnahme: Erwerb Sachanlagen und GWG Öff. Grünanlagen/Spielplätze</b>											
<b>8. Summe der Einzahlungen aus Investitionstätigkeit</b>	<b>0</b>	<b>0</b>	<b>0</b>	<b>0</b>	<b>0</b>	<b>0</b>	<b>0</b>	<b>0</b>	<b>0</b>	<b>0</b>	<b>0</b>
13. Auszahlungen für den Erwerb von übrigem Sachanlagevermögen	0	29.000	115.000	42.500	23.000	17.000	0	197.000	0	0	0
<b>16. Summe der Auszahlungen aus Investitionstätigkeit</b>	<b>0</b>	<b>29.000</b>	<b>115.000</b>	<b>42.500</b>	<b>23.000</b>	<b>17.000</b>	<b>0</b>	<b>197.000</b>	<b>0</b>	<b>0</b>	<b>0</b>
<b>17. Saldo aus der Investitionstätigkeit</b>	<b>0</b>	<b>-29.000</b>	<b>-115.000</b>	<b>-42.500</b>	<b>-23.000</b>	<b>-17.000</b>	<b>0</b>	<b>-197.000</b>	<b>0</b>	<b>0</b>	<b>0</b>





Kommune  
Produktbereich  
Produktgruppe

Gemeinde  
55  
552

Petershagen/Eggersdorf  
Natur- und Landschaftspflege  
Öffentliche Gewässer, Wasserbauliche Anlagen

**Teilergebnishaushalt  
Haushaltsjahr 2023  
-in EUR-**

Aufwands- und Ertragsarten		Ergebnis des Vorjahres	Ansatz des Vorjahres	Ansatz des Haushaltsjahres	Planung Haushaltsjahr +1	Planung Haushaltsjahr +2	Planung Haushaltsjahr +3
		2021	2022	2023	2024	2025	2026
		1	2	3	4	5	6
2.	Zuwendungen und allgemeine Umlagen	770	0	0	0	0	0
7.	Sonstige ordentliche Erträge	292.258	0	0	0	0	0
<b>10.</b>	<b>= Erträge aus laufender Verwaltungstätigkeit</b>	<b>293.028</b>	<b>0</b>	<b>0</b>	<b>0</b>	<b>0</b>	<b>0</b>
13.	Aufwendungen für Sach- und Dienstleistungen	177.703	72.000	65.700	275.700	120.700	120.700
14.	Abschreibungen	387	400	387	319	0	0
15.	Transferaufwendungen	27.414	20.000	27.000	27.000	27.000	27.000
16.	Sonstige ordentliche Aufwendungen	10.552	20.300	25.700	185.700	20.300	300
<b>17.</b>	<b>= Aufwendungen aus laufender Verwaltungstätigkeit</b>	<b>216.056</b>	<b>112.700</b>	<b>118.787</b>	<b>488.719</b>	<b>168.000</b>	<b>148.000</b>
<b>18.</b>	<b>= Ergebnis der laufenden Verwaltungstätigkeit (10 ./ 17)</b>	<b>76.972</b>	<b>-112.700</b>	<b>-118.787</b>	<b>-488.719</b>	<b>-168.000</b>	<b>-148.000</b>
<b>21.</b>	<b>= Finanzergebnis (19 ./ 20)</b>	<b>0</b>	<b>0</b>	<b>0</b>	<b>0</b>	<b>0</b>	<b>0</b>
<b>22.</b>	<b>= Ordentliches Ergebnis (18 + 21)</b>	<b>76.972</b>	<b>-112.700</b>	<b>-118.787</b>	<b>-488.719</b>	<b>-168.000</b>	<b>-148.000</b>
<b>25.</b>	<b>= Außerordentliches Ergebnis</b>	<b>0</b>	<b>0</b>	<b>0</b>	<b>0</b>	<b>0</b>	<b>0</b>
<b>26.</b>	<b>= Ergebnis vor Berücksichtigung der internen Leistungsbeziehungen (22 + 25)</b>	<b>76.972</b>	<b>-112.700</b>	<b>-118.787</b>	<b>-488.719</b>	<b>-168.000</b>	<b>-148.000</b>
28.	- Aufwendungen aus internen Leistungsbeziehungen	4.481	0	0	0	0	0
<b>29.</b>	<b>= Gesamtergebnis des Teilhaushalts</b>	<b>72.491</b>	<b>-112.700</b>	<b>-118.787</b>	<b>-488.719</b>	<b>-168.000</b>	<b>-148.000</b>
<b>Nachrichtlich:</b>							
30.	Nicht zahlungswirksame Erträge	292.258	0	0	0	0	0
31.	Nicht zahlungswirksame Aufwendungen	156.958	-157.000	-185.000	0	0	0

Kommune	Gemeinde	Petershagen/Eggersdorf
Produktbereich	55	Natur- und Landschaftspflege
Produktgruppe	552	Öffentliche Gewässer, /Wasserbauliche Anlagen
Produkt	55201	Öffentliche Gewässer



#### Produktbeschreibung

Maßnahmen an öffentlichen Gewässern

#### Gesetzliche Grundlage

Bundes- und Landesgesetze, Ortsrecht, Verwaltungsregelungen, Beschlüsse

#### Produktziele

Regulierung der Oberflächenentwässerung im Gemeindegebiet durch Erhaltung und Pflege von öffentlichen Gewässern;  
Natur- und Umweltschutz;  
Schutz der privaten und öffentlichen Flächen vor Überschwemmung

#### Zielgruppen

Einwohner/Innen;  
Behörden und Institutionen

#### Wichtigste Leistungsbestandteile des Produktes

Zusammenarbeit mit dem Wasser- und Bodenverband "Stöbber-Erpe";  
Durchführung von regelmäßigen Grabenschauen;  
Durchführung von regelmäßigen Pflege- und Erhaltungsmaßnahmen an öffentlichen Gräben und Teichen

#### Kennzahlen

Umlage an den Wasser- und Bodenverband pro EW



Kommune	Gemeinde	Petershagen/Eggersdorf
Produktbereich	55	Natur- und Landschaftspflege
Produktgruppe	552	Öffentliche Gewässer, /Wasserbauliche Anlagen
Produkt	55201	Öffentliche Gewässer

**Teilergebnishaushalt  
Haushaltsjahr 2023  
-in EUR-**

Aufwands- und Ertragsarten		Ergebnis des Vorjahres	Ansatz des Vorjahres	Ansatz des Haushaltsjahres	Planung Haushaltsjahr +1	Planung Haushaltsjahr +2	Planung Haushaltsjahr +3
		2021	2022	2023	2024	2025	2026
		1	2	3	4	5	6
2.	Zuwendungen und allgemeine Umlagen	770	0	0	0	0	0
7.	Sonstige ordentliche Erträge	292.258	0	0	0	0	0
<b>10.</b>	<b>= Erträge aus laufender Verwaltungstätigkeit</b>	<b>293.028</b>	<b>0</b>	<b>0</b>	<b>0</b>	<b>0</b>	<b>0</b>
13.	Aufwendungen für Sach- und Dienstleistungen	177.703	72.000	65.700	275.700	120.700	120.700
14.	Abschreibungen	387	400	387	319	0	0
15.	Transferaufwendungen	27.414	20.000	27.000	27.000	27.000	27.000
16.	Sonstige ordentliche Aufwendungen	10.552	20.300	25.700	185.700	20.300	300
<b>17.</b>	<b>= Aufwendungen aus laufender Verwaltungstätigkeit</b>	<b>216.056</b>	<b>112.700</b>	<b>118.787</b>	<b>488.719</b>	<b>168.000</b>	<b>148.000</b>
<b>18.</b>	<b>= Ergebnis der laufenden Verwaltungstätigkeit (10 ./ 17)</b>	<b>76.972</b>	<b>-112.700</b>	<b>-118.787</b>	<b>-488.719</b>	<b>-168.000</b>	<b>-148.000</b>
<b>21.</b>	<b>= Finanzergebnis (19 ./ 20)</b>	<b>0</b>	<b>0</b>	<b>0</b>	<b>0</b>	<b>0</b>	<b>0</b>
<b>22.</b>	<b>= Ordentliches Ergebnis (18 + 21)</b>	<b>76.972</b>	<b>-112.700</b>	<b>-118.787</b>	<b>-488.719</b>	<b>-168.000</b>	<b>-148.000</b>
<b>25.</b>	<b>= Außerordentliches Ergebnis</b>	<b>0</b>	<b>0</b>	<b>0</b>	<b>0</b>	<b>0</b>	<b>0</b>
<b>26.</b>	<b>= Ergebnis vor Berücksichtigung der internen Leistungsbeziehungen (22 + 25)</b>	<b>76.972</b>	<b>-112.700</b>	<b>-118.787</b>	<b>-488.719</b>	<b>-168.000</b>	<b>-148.000</b>
28.	- Aufwendungen aus internen Leistungsbeziehungen	4.481	0	0	0	0	0
<b>29.</b>	<b>= Gesamtergebnis des Teilhaushalts</b>	<b>72.491</b>	<b>-112.700</b>	<b>-118.787</b>	<b>-488.719</b>	<b>-168.000</b>	<b>-148.000</b>
<b>Nachrichtlich:</b>							
30.	Nicht zahlungswirksame Erträge	292.258	0	0	0	0	0
31.	Nicht zahlungswirksame Aufwendungen	156.958	-157.000	-185.000	0	0	0



<b>Teilergebnishaushalt Haushaltsjahr 2023 -in EUR-</b>							
Aufwands- und Ertragsarten		Ergebnis des Vorvorjahres	Ansatz des Vorjahres	Ansatz des Haushaltsja hres	Planung Haushaltsja hr +1	Planung Haushaltsja hr +2	Planung Haushaltsja hr +3
		2021	2022	2023	2024	2025	2026
		1	2	3	4	5	6
4.	Öffentlich-rechtliche Leistungsentgelte	1.900	3.500	2.000	2.000	2.000	2.000
<b>10.</b>	<b>=Erträge aus laufender Verwaltungstätigkeit</b>	<b>1.900</b>	<b>3.500</b>	<b>2.000</b>	<b>2.000</b>	<b>2.000</b>	<b>2.000</b>
11.	Personalaufwendungen	56.456	28.400	33.400	34.000	34.500	35.100
16.	Sonstige ordentliche Aufwendungen	1.235	5.600	7.600	7.600	7.600	7.600
<b>17.</b>	<b>=Aufwendungen aus laufender Verwaltungstätigkeit</b>	<b>57.691</b>	<b>34.000</b>	<b>41.000</b>	<b>41.600</b>	<b>42.100</b>	<b>42.700</b>
<b>18.</b>	<b>=Ergebnis der laufenden Verwaltungstätigkeit (10 ./.</b> <b>17)</b>	<b>-55.791</b>	<b>-30.500</b>	<b>-39.000</b>	<b>-39.600</b>	<b>-40.100</b>	<b>-40.700</b>
<b>21.</b>	<b>=Finanzergebnis (19 ./.</b> <b>20)</b>	<b>0</b>	<b>0</b>	<b>0</b>	<b>0</b>	<b>0</b>	<b>0</b>
<b>22.</b>	<b>=Ordentliches Ergebnis (18 + 21)</b>	<b>-55.791</b>	<b>-30.500</b>	<b>-39.000</b>	<b>-39.600</b>	<b>-40.100</b>	<b>-40.700</b>
<b>25.</b>	<b>=Außerordentliches Ergebnis</b>	<b>0</b>	<b>0</b>	<b>0</b>	<b>0</b>	<b>0</b>	<b>0</b>
<b>26.</b>	<b>=Ergebnis vor Berücksichtigung der internen Leistungsbeziehungen (22 + 25)</b>	<b>-55.791</b>	<b>-30.500</b>	<b>-39.000</b>	<b>-39.600</b>	<b>-40.100</b>	<b>-40.700</b>
27.	+ Erträge aus internen Leistungsbeziehungen	141	0	0	0	0	0
28.	- Aufwendungen aus internen Leistungsbeziehungen	354	0	0	0	0	0
<b>29.</b>	<b>=Gesamtergebnis des Teilhaushalts</b>	<b>-56.004</b>	<b>-30.500</b>	<b>-39.000</b>	<b>-39.600</b>	<b>-40.100</b>	<b>-40.700</b>
<b>Nachrichtlich:</b>							
31.	Nicht zahlungswirksame Aufwendungen	305	0	0	0	0	0



Kommune	Gemeinde	Petershagen/Eggersdorf
Produktbereich	55	Natur- und Landschaftspflege
Produktgruppe	554	Naturschutz und Landschaftspflege
Produkt	55401	Naturschutz und Landschaftspflege

#### Produktbeschreibung

Maßnahmen des Natur- und Landschaftsschutzes

#### Gesetzliche Grundlage

GWG, Bundes- und Landesgesetze, Ortsrecht

#### Produktziele

Erhaltung und Verbesserung des Natur- und Landschaftsschutzes durch geeignete Maßnahmen wie

- Planung und Durchführung von Ausgleichspflanzungen nach öff. Baumaßnahmen mit Versiegelung
- Überwachung der Durchführung von Ausgleichspflanzungen bei privaten Grundstücken
- Mitarbeit beim Ausweis von Naturschutzgebieten und Einzelobjekten (Eule) im Gemeindegebiet

#### Zielgruppen

Einwohner/Innen, private Bauträger

#### Wichtigste Leistungsbestandteile des Produktes

Bereitstellung von Ausgleichsflächen;  
Beauftragung von kommunalen Ausgleichspflanzungen;  
Bearbeitung von Fällanträgen;  
Begutachtung von Bäumen und sonstigem schützenswerten Aufwuchs;  
Bescheiderstellung für Ausgleichsabgaben;  
Erhaltung/Pflege von Naturschutzgebieten und Einzelobjekten (Eule) im Gemeindegebiet;  
Erhalt der Artenvielfalt durch geeignete Maßnahmen (z.B. Krötenzäune u.a.)

#### Kennzahlen

Verhältnis gefällter zu gepflanzten Bäumen pro Jahr

Kommune                    Gemeinde                    Petershagen/Eggersdorf  
Produktbereich            55                            Natur- und Landschaftspflege  
Produktgruppe            554                          Naturschutz und Landschaftspflege  
Produkt                      55401                       Naturschutz und Landschaftspflege



<b>Teilergebnishaushalt Haushaltsjahr 2023 -in EUR-</b>							
Aufwands- und Ertragsarten		Ergebnis des Vorvorjahres	Ansatz des Vorjahres	Ansatz des Haushaltsja hres	Planung Haushaltsja hr +1	Planung Haushaltsja hr +2	Planung Haushaltsja hr +3
		2021	2022	2023	2024	2025	2026
		1	2	3	4	5	6
4.	Öffentlich-rechtliche Leistungsentgelte	1.900	3.500	2.000	2.000	2.000	2.000
<b>10.</b>	<b>=Erträge aus laufender Verwaltungstätigkeit</b>	<b>1.900</b>	<b>3.500</b>	<b>2.000</b>	<b>2.000</b>	<b>2.000</b>	<b>2.000</b>
11.	Personalaufwendungen	56.456	28.400	33.400	34.000	34.500	35.100
16.	Sonstige ordentliche Aufwendungen	1.235	5.600	7.600	7.600	7.600	7.600
<b>17.</b>	<b>=Aufwendungen aus laufender Verwaltungstätigkeit</b>	<b>57.691</b>	<b>34.000</b>	<b>41.000</b>	<b>41.600</b>	<b>42.100</b>	<b>42.700</b>
<b>18.</b>	<b>=Ergebnis der laufenden Verwaltungstätigkeit (10 ./.</b> <b>17)</b>	<b>-55.791</b>	<b>-30.500</b>	<b>-39.000</b>	<b>-39.600</b>	<b>-40.100</b>	<b>-40.700</b>
<b>21.</b>	<b>=Finanzergebnis (19 ./.</b> <b>20)</b>	<b>0</b>	<b>0</b>	<b>0</b>	<b>0</b>	<b>0</b>	<b>0</b>
<b>22.</b>	<b>=Ordentliches Ergebnis (18 + 21)</b>	<b>-55.791</b>	<b>-30.500</b>	<b>-39.000</b>	<b>-39.600</b>	<b>-40.100</b>	<b>-40.700</b>
<b>25.</b>	<b>=Außerordentliches Ergebnis</b>	<b>0</b>	<b>0</b>	<b>0</b>	<b>0</b>	<b>0</b>	<b>0</b>
<b>26.</b>	<b>=Ergebnis vor Berücksichtigung der internen Leistungsbeziehungen (22 + 25)</b>	<b>-55.791</b>	<b>-30.500</b>	<b>-39.000</b>	<b>-39.600</b>	<b>-40.100</b>	<b>-40.700</b>
27.	+ Erträge aus internen Leistungsbeziehungen	141	0	0	0	0	0
28.	- Aufwendungen aus internen Leistungsbeziehungen	354	0	0	0	0	0
<b>29.</b>	<b>=Gesamtergebnis des Teilhaushalts</b>	<b>-56.004</b>	<b>-30.500</b>	<b>-39.000</b>	<b>-39.600</b>	<b>-40.100</b>	<b>-40.700</b>
<b>Nachrichtlich:</b>							
31.	Nicht zahlungswirksame Aufwendungen	305	0	0	0	0	0



**Teilergebnishaushalt  
Haushaltsjahr 2023  
-in EUR-**

Aufwands- und Ertragsarten		Ergebnis des Vorvorjahres	Ansatz des Vorjahres	Ansatz des Haushaltsjahres	Planung Haushaltsjahr +1	Planung Haushaltsjahr +2	Planung Haushaltsjahr +3
		2021	2022	2023	2024	2025	2026
		1	2	3	4	5	6
7.	Sonstige ordentliche Erträge	303	0	0	0	0	0
<b>10.</b>	<b>= Erträge aus laufender Verwaltungstätigkeit</b>	<b>303</b>	<b>0</b>	<b>0</b>	<b>0</b>	<b>0</b>	<b>0</b>
13.	Aufwendungen für Sach- und Dienstleistungen	5.487	7.000	7.500	8.500	9.000	9.500
16.	Sonstige ordentliche Aufwendungen	0	400	400	400	400	400
<b>17.</b>	<b>= Aufwendungen aus laufender Verwaltungstätigkeit</b>	<b>5.487</b>	<b>7.400</b>	<b>7.900</b>	<b>8.900</b>	<b>9.400</b>	<b>9.900</b>
<b>18.</b>	<b>= Ergebnis der laufenden Verwaltungstätigkeit (10 ./ 17)</b>	<b>-5.184</b>	<b>-7.400</b>	<b>-7.900</b>	<b>-8.900</b>	<b>-9.400</b>	<b>-9.900</b>
<b>21.</b>	<b>= Finanzergebnis (19 ./ 20)</b>	<b>0</b>	<b>0</b>	<b>0</b>	<b>0</b>	<b>0</b>	<b>0</b>
<b>22.</b>	<b>= Ordentliches Ergebnis (18 + 21)</b>	<b>-5.184</b>	<b>-7.400</b>	<b>-7.900</b>	<b>-8.900</b>	<b>-9.400</b>	<b>-9.900</b>
<b>25.</b>	<b>= Außerordentliches Ergebnis</b>	<b>0</b>	<b>0</b>	<b>0</b>	<b>0</b>	<b>0</b>	<b>0</b>
<b>26.</b>	<b>= Ergebnis vor Berücksichtigung der internen Leistungsbeziehungen (22 + 25)</b>	<b>-5.184</b>	<b>-7.400</b>	<b>-7.900</b>	<b>-8.900</b>	<b>-9.400</b>	<b>-9.900</b>
28.	- Aufwendungen aus internen Leistungsbeziehungen	42.247	0	0	0	0	0
<b>29.</b>	<b>= Gesamtergebnis des Teilhaushalts</b>	<b>-47.431</b>	<b>-7.400</b>	<b>-7.900</b>	<b>-8.900</b>	<b>-9.400</b>	<b>-9.900</b>
Nachrichtlich:							



<b>Teilergebnishaushalt Haushaltsjahr 2023 -in EUR-</b>							
<b>Aufwands- und Ertragsarten</b>		<b>Ergebnis des Vorvorjahres</b>	<b>Ansatz des Vorjahres</b>	<b>Ansatz des Haushaltsja hres</b>	<b>Planung Haushaltsja hr +1 2024</b>	<b>Planung Haushaltsja hr +2 2025</b>	<b>Planung Haushaltsja hr +3 2026</b>
		<b>2021</b>	<b>2022</b>	<b>2023</b>	<b>4</b>	<b>5</b>	<b>6</b>
7.	Sonstige ordentliche Erträge	303	0	0	0	0	0
<b>10.</b>	<b>=Erträge aus laufender Verwaltungstätigkeit</b>	<b>303</b>	<b>0</b>	<b>0</b>	<b>0</b>	<b>0</b>	<b>0</b>
13.	Aufwendungen für Sach- und Dienstleistungen	5.487	7.000	7.500	8.500	9.000	9.500
16.	Sonstige ordentliche Aufwendungen	0	400	400	400	400	400
<b>17.</b>	<b>=Aufwendungen aus laufender Verwaltungstätigkeit</b>	<b>5.487</b>	<b>7.400</b>	<b>7.900</b>	<b>8.900</b>	<b>9.400</b>	<b>9.900</b>
<b>18.</b>	<b>=Ergebnis der laufenden Verwaltungstätigkeit (10 ./.</b> <b>17)</b>	<b>-5.184</b>	<b>-7.400</b>	<b>-7.900</b>	<b>-8.900</b>	<b>-9.400</b>	<b>-9.900</b>
<b>21.</b>	<b>=Finanzergebnis (19 ./.</b> <b>20)</b>	<b>0</b>	<b>0</b>	<b>0</b>	<b>0</b>	<b>0</b>	<b>0</b>
<b>22.</b>	<b>=Ordentliches Ergebnis (18 + 21)</b>	<b>-5.184</b>	<b>-7.400</b>	<b>-7.900</b>	<b>-8.900</b>	<b>-9.400</b>	<b>-9.900</b>
<b>25.</b>	<b>=Außerordentliches Ergebnis</b>	<b>0</b>	<b>0</b>	<b>0</b>	<b>0</b>	<b>0</b>	<b>0</b>
<b>26.</b>	<b>=Ergebnis vor Berücksichtigung der internen Leistungsbeziehungen (22 + 25)</b>	<b>-5.184</b>	<b>-7.400</b>	<b>-7.900</b>	<b>-8.900</b>	<b>-9.400</b>	<b>-9.900</b>
28.	- Aufwendungen aus internen Leistungsbeziehungen	42.247	0	0	0	0	0
<b>29.</b>	<b>=Gesamtergebnis des Teilhaushalts</b>	<b>-47.431</b>	<b>-7.400</b>	<b>-7.900</b>	<b>-8.900</b>	<b>-9.400</b>	<b>-9.900</b>
<b>Nachrichtlich:</b>							





Kommune	Gemeinde	Petershagen/Eggersdorf
Produktbereich	56	Umweltschutz
Produktgruppe	561	Umweltschutzmaßnahmen
Produkt	56101	Umweltschutzmaßnahmen

#### Produktbeschreibung

Maßnahmen des Umweltschutzes wie

- Klimaschutz
- Lärmschutz
- Schutz vor Altlasten
- Mülldeponien
- eigentumsloser Müll auf öff. Flächen

#### Produktziele

Rechtzeitige Erkennung und Verhinderung von Umweltbelastungen;  
Sauberhaltung des Ortes

#### Wichtigste Leistungsbestandteile des Produktes

Erarbeitung von Konzepten (Klimaschutz, Lärmschutz, Altlasten u.a.);  
Beauftragung und Überwachung der Beprobung der ehemaligen Deponie (Umgehungsstraße E.);  
Sammlung und Entsorgung von eigentumslosen Müll

#### Gesetzliche Grundlage

BGB, Bundes- und Landesgesetze, Ortsrecht, Verordnungen

#### Zielgruppen

Bürger/Innen;  
Behörden und Institutionen

#### Kennzahlen

Entsorgungskosten eigentumsloser Müll pro Jahr

Kommune                    Gemeinde            Petershagen/Eggersdorf  
Produktbereich            56                    Umweltschutz  
Produktgruppe            561                  Umweltschutzmaßnahmen  
Produkt                    56101                Umweltschutzmaßnahmen



<b>Teilergebnishaushalt Haushaltsjahr 2023 -in EUR-</b>							
Aufwands- und Ertragsarten		Ergebnis des Vorvorjahres	Ansatz des Vorjahres	Ansatz des Haushaltsja hres	Planung Haushaltsja hr +1	Planung Haushaltsja hr +2	Planung Haushaltsja hr +3
		2021	2022	2023	2024	2025	2026
		1	2	3	4	5	6
7.	Sonstige ordentliche Erträge	303	0	0	0	0	0
<b>10.</b>	<b>=Erträge aus laufender Verwaltungstätigkeit</b>	<b>303</b>	<b>0</b>	<b>0</b>	<b>0</b>	<b>0</b>	<b>0</b>
13.	Aufwendungen für Sach- und Dienstleistungen	5.487	7.000	7.500	8.500	9.000	9.500
16.	Sonstige ordentliche Aufwendungen	0	400	400	400	400	400
<b>17.</b>	<b>=Aufwendungen aus laufender Verwaltungstätigkeit</b>	<b>5.487</b>	<b>7.400</b>	<b>7.900</b>	<b>8.900</b>	<b>9.400</b>	<b>9.900</b>
<b>18.</b>	<b>=Ergebnis der laufenden Verwaltungstätigkeit (10 ./.</b> <b>17)</b>	<b>-5.184</b>	<b>-7.400</b>	<b>-7.900</b>	<b>-8.900</b>	<b>-9.400</b>	<b>-9.900</b>
<b>21.</b>	<b>=Finanzergebnis (19 ./.</b> <b>20)</b>	<b>0</b>	<b>0</b>	<b>0</b>	<b>0</b>	<b>0</b>	<b>0</b>
<b>22.</b>	<b>=Ordentliches Ergebnis (18 + 21)</b>	<b>-5.184</b>	<b>-7.400</b>	<b>-7.900</b>	<b>-8.900</b>	<b>-9.400</b>	<b>-9.900</b>
<b>25.</b>	<b>=Außerordentliches Ergebnis</b>	<b>0</b>	<b>0</b>	<b>0</b>	<b>0</b>	<b>0</b>	<b>0</b>
<b>26.</b>	<b>=Ergebnis vor Berücksichtigung der internen Leistungsbeziehungen (22 + 25)</b>	<b>-5.184</b>	<b>-7.400</b>	<b>-7.900</b>	<b>-8.900</b>	<b>-9.400</b>	<b>-9.900</b>
28.	- Aufwendungen aus internen Leistungsbeziehungen	42.247	0	0	0	0	0
<b>29.</b>	<b>=Gesamtergebnis des Teilhaushalts</b>	<b>-47.431</b>	<b>-7.400</b>	<b>-7.900</b>	<b>-8.900</b>	<b>-9.400</b>	<b>-9.900</b>
<b>Nachrichtlich:</b>							



**Teilergebnishaushalt  
Haushaltsjahr 2023  
-in EUR-**

Aufwands- und Ertragsarten		Ergebnis des Vorjahres	Ansatz des Vorjahres	Ansatz des Haushaltsjahres	Planung Haushaltsjahr +1	Planung Haushaltsjahr +2	Planung Haushaltsjahr +3
		2021	2022	2023	2024	2025	2026
		1	2	3	4	5	6
2.	Zuwendungen und allgemeine Umlagen	3.903	3.900	3.903	3.903	3.903	3.843
4.	Öffentlich-rechtliche Leistungsentgelte	11.146	17.700	13.300	10.100	10.100	10.100
5.	Privatrechtliche Leistungsentgelte	21.114	13.400	17.100	17.100	17.100	17.100
7.	Sonstige ordentliche Erträge	7.299	0	0	0	0	0
<b>10.</b>	<b>= Erträge aus laufender Verwaltungstätigkeit</b>	<b>43.462</b>	<b>35.000</b>	<b>34.303</b>	<b>31.103</b>	<b>31.103</b>	<b>31.043</b>
11.	Personalaufwendungen	73.479	59.700	56.600	57.500	58.300	59.200
13.	Aufwendungen für Sach- und Dienstleistungen	25.670	36.300	48.600	47.700	75.100	74.200
14.	Abschreibungen	2.944	1.700	1.865	1.998	15.818	80.296
15.	Transferaufwendungen	2.431	7.300	0	0	0	0
16.	Sonstige ordentliche Aufwendungen	2.109	8.000	6.100	6.100	13.100	13.100
<b>17.</b>	<b>= Aufwendungen aus laufender Verwaltungstätigkeit</b>	<b>106.633</b>	<b>113.000</b>	<b>113.165</b>	<b>113.298</b>	<b>162.318</b>	<b>226.796</b>
<b>18.</b>	<b>= Ergebnis der laufenden Verwaltungstätigkeit (10 ./.</b> <b>17)</b>	<b>-63.171</b>	<b>-78.000</b>	<b>-78.862</b>	<b>-82.195</b>	<b>-131.215</b>	<b>-195.753</b>
<b>21.</b>	<b>= Finanzergebnis (19 ./.</b> <b>20)</b>	<b>0</b>	<b>0</b>	<b>0</b>	<b>0</b>	<b>0</b>	<b>0</b>
<b>22.</b>	<b>= Ordentliches Ergebnis (18 + 21)</b>	<b>-63.171</b>	<b>-78.000</b>	<b>-78.862</b>	<b>-82.195</b>	<b>-131.215</b>	<b>-195.753</b>
<b>25.</b>	<b>= Außerordentliches Ergebnis</b>	<b>0</b>	<b>0</b>	<b>0</b>	<b>0</b>	<b>0</b>	<b>0</b>
<b>26.</b>	<b>= Ergebnis vor Berücksichtigung der internen Leistungsbeziehungen (22 + 25)</b>	<b>-63.171</b>	<b>-78.000</b>	<b>-78.862</b>	<b>-82.195</b>	<b>-131.215</b>	<b>-195.753</b>
27.	+ Erträge aus internen Leistungsbeziehungen	34.511	0	0	0	0	0
28.	- Aufwendungen aus internen Leistungsbeziehungen	32.320	0	0	0	0	0
<b>29.</b>	<b>= Gesamtergebnis des Teilhaushalts</b>	<b>-60.979</b>	<b>-78.000</b>	<b>-78.862</b>	<b>-82.195</b>	<b>-131.215</b>	<b>-195.753</b>
<b>Nachrichtlich:</b>							
30.	Nicht zahlungswirksame Erträge	7.030	0	0	0	0	0
31.	Nicht zahlungswirksame Aufwendungen	-88	-10.000	0	0	0	0



<b>Teilfinanzhaushalt Haushaltsjahr 2023 -in EUR-</b>											
Investitionsmaßnahmen	Ergebnis des Vorvorjah es 2021	Ansatz des Vorjahres 2022	Ansatz des Haushaltsj ahres 2023	Planung Haushaltsj ahr +1 2024	Planung Haushaltsj ahr +2 2025	Planung Haushaltsj ahr +3 2026	Bisher bereitgeste llt einschl. Sp.2	Gesamtein- / -auszah- lungen	VE fällig 2024	VE fällig 2025	VE fällig 2026
	1	2	3	4	5	6	7	8	9	10	11
<b>Investitionsmaßnahmen oberhalb der festgesetzten Wertgrenzen</b>											
<b>Maßnahme: Erwerb Sachanlagen und GWG Märkte beide Ortsteile</b>											
<b>8. Summe der Einzahlungen aus Investitionstätigkeit</b>	<b>0</b>	<b>0</b>	<b>0</b>	<b>0</b>	<b>0</b>	<b>0</b>	<b>0</b>	<b>0</b>	<b>0</b>	<b>0</b>	<b>0</b>
13. Auszahlungen für den Erwerb von übrigem Sachanlagevermögen	0	0	1.000	1.000	1.000	1.000	0	4.000	0	0	0
<b>16. Summe der Auszahlungen aus Investitionstätigkeit</b>	<b>0</b>	<b>0</b>	<b>1.000</b>	<b>1.000</b>	<b>1.000</b>	<b>1.000</b>	<b>0</b>	<b>4.000</b>	<b>0</b>	<b>0</b>	<b>0</b>
<b>17. Saldo aus der Investitionstätigkeit</b>	<b>0</b>	<b>0</b>	<b>-1.000</b>	<b>-1.000</b>	<b>-1.000</b>	<b>-1.000</b>	<b>0</b>	<b>-4.000</b>	<b>0</b>	<b>0</b>	<b>0</b>
<b>Maßnahme: Erwerb Sachanlagen und GWG Haus Bötze</b>											
<b>8. Summe der Einzahlungen aus Investitionstätigkeit</b>	<b>0</b>	<b>0</b>	<b>0</b>	<b>0</b>	<b>0</b>	<b>0</b>	<b>0</b>	<b>0</b>	<b>0</b>	<b>0</b>	<b>0</b>
13. Auszahlungen für den Erwerb von übrigem Sachanlagevermögen	0	1.000	1.000	1.000	1.000	1.000	0	4.000	0	0	0
<b>16. Summe der Auszahlungen aus Investitionstätigkeit</b>	<b>0</b>	<b>1.000</b>	<b>1.000</b>	<b>1.000</b>	<b>1.000</b>	<b>1.000</b>	<b>0</b>	<b>4.000</b>	<b>0</b>	<b>0</b>	<b>0</b>
<b>17. Saldo aus der Investitionstätigkeit</b>	<b>0</b>	<b>-1.000</b>	<b>-1.000</b>	<b>-1.000</b>	<b>-1.000</b>	<b>-1.000</b>	<b>0</b>	<b>-4.000</b>	<b>0</b>	<b>0</b>	<b>0</b>
<b>Maßnahme: Erwerb Betriebs- und Geschäftsausstattung u. GWG Bürgerhaus</b>											
<b>8. Summe der Einzahlungen aus Investitionstätigkeit</b>	<b>0</b>	<b>0</b>	<b>0</b>	<b>0</b>	<b>0</b>	<b>0</b>	<b>0</b>	<b>0</b>	<b>0</b>	<b>0</b>	<b>0</b>
13. Auszahlungen für den Erwerb von übrigem Sachanlagevermögen	0	0	0	0	201.300	0	0	201.300	0	0	0
<b>16. Summe der Auszahlungen aus Investitionstätigkeit</b>	<b>0</b>	<b>0</b>	<b>0</b>	<b>0</b>	<b>201.300</b>	<b>0</b>	<b>0</b>	<b>201.300</b>	<b>0</b>	<b>0</b>	<b>0</b>
<b>17. Saldo aus der Investitionstätigkeit</b>	<b>0</b>	<b>0</b>	<b>0</b>	<b>0</b>	<b>-201.300</b>	<b>0</b>	<b>0</b>	<b>-201.300</b>	<b>0</b>	<b>0</b>	<b>0</b>
<b>Maßnahme: Neubau Bürgerhaus</b>											
<b>8. Summe der Einzahlungen aus Investitionstätigkeit</b>	<b>0</b>	<b>0</b>	<b>0</b>	<b>0</b>	<b>0</b>	<b>0</b>	<b>0</b>	<b>0</b>	<b>0</b>	<b>0</b>	<b>0</b>
9. Auszahlungen für Baumaßnahmen	0	0	60.000	60.000	2.453.700	295.000	0	2.868.700	60.000	2.453.700	295.000
<b>16. Summe der Auszahlungen aus Investitionstätigkeit</b>	<b>0</b>	<b>0</b>	<b>60.000</b>	<b>60.000</b>	<b>2.453.700</b>	<b>295.000</b>	<b>0</b>	<b>2.868.700</b>	<b>60.000</b>	<b>2.453.700</b>	<b>295.000</b>



Kommune  
Produktbereich

Gemeinde  
57

Petershagen/Eggersdorf  
Wirtschaft und Tourismus

**Teilfinanzhaushalt  
Haushaltsjahr 2023  
-in EUR-**

Investitionsmaßnahmen	Ergebnis des Vorjahres es 2021	Ansatz des Vorjahres 2022	Ansatz des Haushaltsj ahres 2023	Planung Haushaltsj ahr +1 2024	Planung Haushaltsj ahr +2 2025	Planung Haushaltsj ahr +3 2026	Bisher bereitgeste llt einschl. Sp.2	Gesamtein- / -auszah- lungen	VE fällig 2024	VE fällig 2025	VE fällig 2026
	1	2	3	4	5	6	7	8	9	10	11
<b>17. Saldo aus der Investitionstätigkeit</b>	<b>0</b>	<b>0</b>	<b>-60.000</b>	<b>-60.000</b>	<b>-2.453.700</b>	<b>-295.000</b>	<b>0</b>	<b>-2.868.700</b>	<b>-60.000</b>	<b>-2.453.700</b>	<b>-295.000</b>



**Teilergebnishaushalt  
 Haushaltsjahr 2023  
 -in EUR-**

Aufwands- und Ertragsarten		Ergebnis des Vorjahres	Ansatz des Vorjahres	Ansatz des Haushaltsjahres	Planung Haushaltsjahr +1	Planung Haushaltsjahr +2	Planung Haushaltsjahr +3
		2021	2022	2023	2024	2025	2026
		1	2	3	4	5	6
4.	Öffentlich-rechtliche Leistungsentgelte	0	3.700	3.200	0	0	0
5.	Privatrechtliche Leistungsentgelte	7.517	0	5.000	5.000	5.000	5.000
<b>10.</b>	<b>=Erträge aus laufender Verwaltungstätigkeit</b>	<b>7.517</b>	<b>3.700</b>	<b>8.200</b>	<b>5.000</b>	<b>5.000</b>	<b>5.000</b>
13.	Aufwendungen für Sach- und Dienstleistungen	0	0	7.300	7.300	0	0
14.	Abschreibungen	318	0	0	0	0	0
15.	Transferaufwendungen	2.431	7.300	0	0	0	0
16.	Sonstige ordentliche Aufwendungen	0	1.000	0	0	0	0
<b>17.</b>	<b>=Aufwendungen aus laufender Verwaltungstätigkeit</b>	<b>2.749</b>	<b>8.300</b>	<b>7.300</b>	<b>7.300</b>	<b>0</b>	<b>0</b>
<b>18.</b>	<b>=Ergebnis der laufenden Verwaltungstätigkeit (10 ./.</b> <b>17)</b>	<b>4.768</b>	<b>-4.600</b>	<b>900</b>	<b>-2.300</b>	<b>5.000</b>	<b>5.000</b>
<b>21.</b>	<b>=Finanzergebnis (19 ./.</b> <b>20)</b>	<b>0</b>	<b>0</b>	<b>0</b>	<b>0</b>	<b>0</b>	<b>0</b>
<b>22.</b>	<b>=Ordentliches Ergebnis (18 + 21)</b>	<b>4.768</b>	<b>-4.600</b>	<b>900</b>	<b>-2.300</b>	<b>5.000</b>	<b>5.000</b>
<b>25.</b>	<b>=Außerordentliches Ergebnis</b>	<b>0</b>	<b>0</b>	<b>0</b>	<b>0</b>	<b>0</b>	<b>0</b>
<b>26.</b>	<b>=Ergebnis vor Berücksichtigung der internen Leistungsbeziehungen (22 + 25)</b>	<b>4.768</b>	<b>-4.600</b>	<b>900</b>	<b>-2.300</b>	<b>5.000</b>	<b>5.000</b>
<b>29.</b>	<b>=Gesamtergebnis des Teilhaushalts</b>	<b>4.768</b>	<b>-4.600</b>	<b>900</b>	<b>-2.300</b>	<b>5.000</b>	<b>5.000</b>
Nachrichtlich:							



Kommune	Gemeinde	Petershagen/Eggersdorf
Produktbereich	57	Wirtschaft und Tourismus
Produktgruppe	571	Wirtschaftsförderung
Produkt	57101	Wirtschaftsförderung

#### **Produktbeschreibung**

Förderung der Wirtschaft im Gemeindegebiet

#### **Gesetzliche Grundlage**

Bundes- und Landesgesetze, Ortsrecht,  
Verwaltungsregelungen, Beschlüsse

#### **Produktziele**

Verbesserung der Standortfaktoren für Handel  
und Gewerbe;  
Auslastung des Gewerbegebietes;  
Stärkung der Wirtschaftskraft ortsansässiger  
Betriebe;  
Weitere Ansiedlung von Handel und Gewerbe;  
Steigerung der Erträge aus Gewerbesteuern

#### **Zielgruppen**

Handel- und Gewerbetreibende;  
Einwohner/Innen

#### **Wichtigste Leistungsbestandteile des Produktes**

Maßnahmen zur Verbesserung der  
Standortfaktoren;  
Maßnahmen zur Auslastung des  
Gewerbegebietes

#### **Kennzahlen**

Anzahl der gemeldeten Gewerbetreibenden;  
An- und Abmeldungen pro Jahr

Kommune                      Gemeinde                      Petershagen/Eggersdorf  
Produktbereich              57                              Wirtschaft und Tourismus  
Produktgruppe              571                            Wirtschaftsförderung  
Produkt                        57101                        Wirtschaftsförderung



**Teilergebnishaushalt  
Haushaltsjahr 2023  
-in EUR-**

Aufwands- und Ertragsarten		Ergebnis des Vorjahres	Ansatz des Vorjahres	Ansatz des Haushaltsjahres	Planung Haushaltsjahr +1	Planung Haushaltsjahr +2	Planung Haushaltsjahr +3
		2021	2022	2023	2024	2025	2026
		1	2	3	4	5	6
4.	Öffentlich-rechtliche Leistungsentgelte	0	3.700	3.200	0	0	0
5.	Privatrechtliche Leistungsentgelte	7.517	0	5.000	5.000	5.000	5.000
<b>10.</b>	<b>=Erträge aus laufender Verwaltungstätigkeit</b>	<b>7.517</b>	<b>3.700</b>	<b>8.200</b>	<b>5.000</b>	<b>5.000</b>	<b>5.000</b>
13.	Aufwendungen für Sach- und Dienstleistungen	0	0	7.300	7.300	0	0
14.	Abschreibungen	318	0	0	0	0	0
15.	Transferaufwendungen	2.431	7.300	0	0	0	0
16.	Sonstige ordentliche Aufwendungen	0	1.000	0	0	0	0
<b>17.</b>	<b>=Aufwendungen aus laufender Verwaltungstätigkeit</b>	<b>2.749</b>	<b>8.300</b>	<b>7.300</b>	<b>7.300</b>	<b>0</b>	<b>0</b>
<b>18.</b>	<b>=Ergebnis der laufenden Verwaltungstätigkeit (10 ./.</b> <b>17)</b>	<b>4.768</b>	<b>-4.600</b>	<b>900</b>	<b>-2.300</b>	<b>5.000</b>	<b>5.000</b>
<b>21.</b>	<b>=Finanzergebnis (19 ./.</b> <b>20)</b>	<b>0</b>	<b>0</b>	<b>0</b>	<b>0</b>	<b>0</b>	<b>0</b>
<b>22.</b>	<b>=Ordentliches Ergebnis (18 + 21)</b>	<b>4.768</b>	<b>-4.600</b>	<b>900</b>	<b>-2.300</b>	<b>5.000</b>	<b>5.000</b>
<b>25.</b>	<b>=Außerordentliches Ergebnis</b>	<b>0</b>	<b>0</b>	<b>0</b>	<b>0</b>	<b>0</b>	<b>0</b>
<b>26.</b>	<b>=Ergebnis vor Berücksichtigung der internen Leistungsbeziehungen (22 + 25)</b>	<b>4.768</b>	<b>-4.600</b>	<b>900</b>	<b>-2.300</b>	<b>5.000</b>	<b>5.000</b>
<b>29.</b>	<b>=Gesamtergebnis des Teilhaushalts</b>	<b>4.768</b>	<b>-4.600</b>	<b>900</b>	<b>-2.300</b>	<b>5.000</b>	<b>5.000</b>
Nachrichtlich:							





Kommune                      Gemeinde                      Petershagen/Eggersdorf  
 Produktbereich              57                              Wirtschaft und Tourismus  
 Produktgruppe                573                             Allgemeine Einrichtungen und Unternehmen

**Teilergebnishaushalt  
 Haushaltsjahr 2023  
 -in EUR-**

Aufwands- und Ertragsarten		Ergebnis des Vorjahres	Ansatz des Vorjahres	Ansatz des Haushaltsjahres	Planung Haushaltsjahr	Planung Haushaltsjahr	Planung Haushaltsjahr
		2021	2022	2023	+1	+2	+3
		1	2	3	4	5	6
2.	Zuwendungen und allgemeine Umlagen	3.903	3.900	3.903	3.903	3.903	3.843
4.	Öffentlich-rechtliche Leistungsentgelte	11.146	14.000	10.100	10.100	10.100	10.100
5.	Privatrechtliche Leistungsentgelte	13.598	13.300	12.000	12.000	12.000	12.000
7.	Sonstige ordentliche Erträge	7.299	0	0	0	0	0
<b>10.</b>	<b>= Erträge aus laufender Verwaltungstätigkeit</b>	<b>35.946</b>	<b>31.200</b>	<b>26.003</b>	<b>26.003</b>	<b>26.003</b>	<b>25.943</b>
11.	Personalaufwendungen	73.479	59.700	56.600	57.500	58.300	59.200
13.	Aufwendungen für Sach- und Dienstleistungen	18.738	26.800	31.800	30.900	65.900	66.000
14.	Abschreibungen	2.442	1.700	1.865	1.998	15.818	80.296
16.	Sonstige ordentliche Aufwendungen	1.862	6.500	5.600	5.600	12.600	12.600
<b>17.</b>	<b>= Aufwendungen aus laufender Verwaltungstätigkeit</b>	<b>96.521</b>	<b>94.700</b>	<b>95.865</b>	<b>95.998</b>	<b>152.618</b>	<b>218.096</b>
<b>18.</b>	<b>= Ergebnis der laufenden Verwaltungstätigkeit (10 ./.</b>	<b>-60.576</b>	<b>-63.500</b>	<b>-69.862</b>	<b>-69.995</b>	<b>-126.615</b>	<b>-192.153</b>
	<b>17)</b>						
<b>21.</b>	<b>= Finanzergebnis (19 ./.</b>	<b>0</b>	<b>0</b>	<b>0</b>	<b>0</b>	<b>0</b>	<b>0</b>
	<b>20)</b>						
<b>22.</b>	<b>= Ordentliches Ergebnis (18 + 21)</b>	<b>-60.576</b>	<b>-63.500</b>	<b>-69.862</b>	<b>-69.995</b>	<b>-126.615</b>	<b>-192.153</b>
<b>25.</b>	<b>= Außerordentliches Ergebnis</b>	<b>0</b>	<b>0</b>	<b>0</b>	<b>0</b>	<b>0</b>	<b>0</b>
<b>26.</b>	<b>= Ergebnis vor Berücksichtigung der internen Leistungsbeziehungen (22 + 25)</b>	<b>-60.576</b>	<b>-63.500</b>	<b>-69.862</b>	<b>-69.995</b>	<b>-126.615</b>	<b>-192.153</b>
27.	+ Erträge aus internen Leistungsbeziehungen	34.511	0	0	0	0	0
28.	- Aufwendungen aus internen Leistungsbeziehungen	31.275	0	0	0	0	0
<b>29.</b>	<b>= Gesamtergebnis des Teilhaushalts</b>	<b>-57.339</b>	<b>-63.500</b>	<b>-69.862</b>	<b>-69.995</b>	<b>-126.615</b>	<b>-192.153</b>
<b>Nachrichtlich:</b>							
30.	Nicht zahlungswirksame Erträge	7.030	0	0	0	0	0
31.	Nicht zahlungswirksame Aufwendungen	-88	-10.000	0	0	0	0



<b>Teilfinanzhaushalt Haushaltsjahr 2023 -in EUR-</b>											
<b>Investitionsmaßnahmen</b>	<b>Ergebnis des Vorjahres 2021</b>	<b>Ansatz des Vorjahres 2022</b>	<b>Ansatz des Haushaltsj ahres 2023</b>	<b>Planung Haushaltsj ahr +1 2024</b>	<b>Planung Haushaltsj ahr +2 2025</b>	<b>Planung Haushaltsj ahr +3 2026</b>	<b>Bisher bereitgeste llt einschl. Sp.2</b>	<b>Gesamtein- / -auszah- lungen</b>	<b>VE fällig 2024</b>	<b>VE fällig 2025</b>	<b>VE fällig 2026</b>
	1	2	3	4	5	6	7	8	9	10	11
<b>Investitionsmaßnahmen oberhalb der festgesetzten Wertgrenzen</b>											
<b>Maßnahme: Erwerb Sachanlagen und GWG Märkte beide Ortsteile</b>											
<b>8. Summe der Einzahlungen aus Investitionstätigkeit</b>	<b>0</b>	<b>0</b>	<b>0</b>	<b>0</b>	<b>0</b>	<b>0</b>	<b>0</b>	<b>0</b>	<b>0</b>	<b>0</b>	<b>0</b>
13. Auszahlungen für den Erwerb von übrigem Sachanlagevermögen	0	0	1.000	1.000	1.000	1.000	0	4.000	0	0	0
<b>16. Summe der Auszahlungen aus Investitionstätigkeit</b>	<b>0</b>	<b>0</b>	<b>1.000</b>	<b>1.000</b>	<b>1.000</b>	<b>1.000</b>	<b>0</b>	<b>4.000</b>	<b>0</b>	<b>0</b>	<b>0</b>
<b>17. Saldo aus der Investitionstätigkeit</b>	<b>0</b>	<b>0</b>	<b>-1.000</b>	<b>-1.000</b>	<b>-1.000</b>	<b>-1.000</b>	<b>0</b>	<b>-4.000</b>	<b>0</b>	<b>0</b>	<b>0</b>
<b>Maßnahme: Erwerb Sachanlagen und GWG Haus Bötze</b>											
<b>8. Summe der Einzahlungen aus Investitionstätigkeit</b>	<b>0</b>	<b>0</b>	<b>0</b>	<b>0</b>	<b>0</b>	<b>0</b>	<b>0</b>	<b>0</b>	<b>0</b>	<b>0</b>	<b>0</b>
13. Auszahlungen für den Erwerb von übrigem Sachanlagevermögen	0	1.000	1.000	1.000	1.000	1.000	0	4.000	0	0	0
<b>16. Summe der Auszahlungen aus Investitionstätigkeit</b>	<b>0</b>	<b>1.000</b>	<b>1.000</b>	<b>1.000</b>	<b>1.000</b>	<b>1.000</b>	<b>0</b>	<b>4.000</b>	<b>0</b>	<b>0</b>	<b>0</b>
<b>17. Saldo aus der Investitionstätigkeit</b>	<b>0</b>	<b>-1.000</b>	<b>-1.000</b>	<b>-1.000</b>	<b>-1.000</b>	<b>-1.000</b>	<b>0</b>	<b>-4.000</b>	<b>0</b>	<b>0</b>	<b>0</b>
<b>Maßnahme: Erwerb Betriebs- und Geschäftsausstattung u. GWG Bürgerhaus</b>											
<b>8. Summe der Einzahlungen aus Investitionstätigkeit</b>	<b>0</b>	<b>0</b>	<b>0</b>	<b>0</b>	<b>0</b>	<b>0</b>	<b>0</b>	<b>0</b>	<b>0</b>	<b>0</b>	<b>0</b>
13. Auszahlungen für den Erwerb von übrigem Sachanlagevermögen	0	0	0	0	201.300	0	0	201.300	0	0	0
<b>16. Summe der Auszahlungen aus Investitionstätigkeit</b>	<b>0</b>	<b>0</b>	<b>0</b>	<b>0</b>	<b>201.300</b>	<b>0</b>	<b>0</b>	<b>201.300</b>	<b>0</b>	<b>0</b>	<b>0</b>
<b>17. Saldo aus der Investitionstätigkeit</b>	<b>0</b>	<b>0</b>	<b>0</b>	<b>0</b>	<b>-201.300</b>	<b>0</b>	<b>0</b>	<b>-201.300</b>	<b>0</b>	<b>0</b>	<b>0</b>
<b>Maßnahme: Neubau Bürgerhaus</b>											
<b>8. Summe der Einzahlungen aus Investitionstätigkeit</b>	<b>0</b>	<b>0</b>	<b>0</b>	<b>0</b>	<b>0</b>	<b>0</b>	<b>0</b>	<b>0</b>	<b>0</b>	<b>0</b>	<b>0</b>
9. Auszahlungen für Baumaßnahmen	0	0	60.000	60.000	2.453.700	295.000	0	2.868.700	60.000	2.453.700	295.000
<b>16. Summe der Auszahlungen aus Investitionstätigkeit</b>	<b>0</b>	<b>0</b>	<b>60.000</b>	<b>60.000</b>	<b>2.453.700</b>	<b>295.000</b>	<b>0</b>	<b>2.868.700</b>	<b>60.000</b>	<b>2.453.700</b>	<b>295.000</b>



Kommune  
Produktbereich  
Produktgruppe

Gemeinde  
57  
573

Petershagen/Eggersdorf  
Wirtschaft und Tourismus  
Allgemeine Einrichtungen und Unternehmen

**Teilfinanzhaushalt  
Haushaltsjahr 2023  
-in EUR-**

Investitionsmaßnahmen	Ergebnis des Vorjahres es 2021	Ansatz des Vorjahres 2022	Ansatz des Haushaltsj ahres 2023	Planung Haushaltsj ahr +1 2024	Planung Haushaltsj ahr +2 2025	Planung Haushaltsj ahr +3 2026	Bisher bereitgeste llt einschl. Sp.2	Gesamtein- / -auszah- lungen	VE fällig 2024	VE fällig 2025	VE fällig 2026
	1	2	3	4	5	6	7	8	9	10	11
<b>17. Saldo aus der Investitionstätigkeit</b>	<b>0</b>	<b>0</b>	<b>-60.000</b>	<b>-60.000</b>	<b>-2.453.700</b>	<b>-295.000</b>	<b>0</b>	<b>-2.868.700</b>	<b>-60.000</b>	<b>-2.453.700</b>	<b>-295.000</b>

Kommune	Gemeinde	Petershagen/Eggersdorf
Produktbereich	57	Wirtschaft und Tourismus
Produktgruppe	573	Allgemeine Einrichtungen und Unternehmen
Produkt	57301	Wochen- und Sondermärkte



#### Produktbeschreibung

Wochen- und Sondermärkte in beiden Ortsteilen

#### Gesetzliche Grundlage

Ortsrecht, Verwaltungsregelungen, Beschlüsse

#### Produktziele

Schaffung von zusätzlichen Einkaufsmöglichkeiten;  
Steigerung der Attraktivität der Gemeinde;  
Förderung von Kleingewerben durch  
Zurverfügungstellung von Standflächen auf den Märkten

#### Zielgruppen

Bürger/Innen,  
Markthändler

#### Wichtigste Leistungsbestandteile des Produktes

Organisation und Durchführung von Wochenmärkten und Sondermärkten wie Weihnachtsmärkte u.a. (nach Festlegung);  
Werbung zur Ansiedlung von Markthändlern

#### Kennzahlen

Anzahl der Händler pro Monat;  
Verwaltungs- und Betriebsaufwand pro 1.000 EW



Kommune	Gemeinde	Petershagen/Eggersdorf
Produktbereich	57	Wirtschaft und Tourismus
Produktgruppe	573	Allgemeine Einrichtungen und Unternehmen
Produkt	57301	Wochen- und Sondermärkte

**Teilergebnishaushalt  
Haushaltsjahr 2023  
-in EUR-**

Aufwands- und Ertragsarten		Ergebnis des Vorjahres	Ansatz des Vorjahres	Ansatz des Haushaltsjahres	Planung Haushaltsjahr +1	Planung Haushaltsjahr +2	Planung Haushaltsjahr +3
		2021	2022	2023	2024	2025	2026
		1	2	3	4	5	6
5.	Privatrechtliche Leistungsentgelte	12.798	12.000	12.000	12.000	12.000	12.000
7.	Sonstige ordentliche Erträge	30	0	0	0	0	0
<b>10.</b>	<b>= Erträge aus laufender Verwaltungstätigkeit</b>	<b>12.828</b>	<b>12.000</b>	<b>12.000</b>	<b>12.000</b>	<b>12.000</b>	<b>12.000</b>
11.	Personalaufwendungen	0	7.300	0	0	0	0
13.	Aufwendungen für Sach- und Dienstleistungen	4.977	9.800	10.000	9.000	9.000	9.000
14.	Abschreibungen	224	200	405	400	600	800
16.	Sonstige ordentliche Aufwendungen	164	2.000	2.000	2.000	2.000	2.000
<b>17.</b>	<b>= Aufwendungen aus laufender Verwaltungstätigkeit</b>	<b>5.365</b>	<b>19.300</b>	<b>12.405</b>	<b>11.400</b>	<b>11.600</b>	<b>11.800</b>
<b>18.</b>	<b>= Ergebnis der laufenden Verwaltungstätigkeit (10 ./ 17)</b>	<b>7.462</b>	<b>-7.300</b>	<b>-405</b>	<b>600</b>	<b>400</b>	<b>200</b>
<b>21.</b>	<b>= Finanzergebnis (19 ./ 20)</b>	<b>0</b>	<b>0</b>	<b>0</b>	<b>0</b>	<b>0</b>	<b>0</b>
<b>22.</b>	<b>= Ordentliches Ergebnis (18 + 21)</b>	<b>7.462</b>	<b>-7.300</b>	<b>-405</b>	<b>600</b>	<b>400</b>	<b>200</b>
<b>25.</b>	<b>= Außerordentliches Ergebnis</b>	<b>0</b>	<b>0</b>	<b>0</b>	<b>0</b>	<b>0</b>	<b>0</b>
<b>26.</b>	<b>= Ergebnis vor Berücksichtigung der internen Leistungsbeziehungen (22 + 25)</b>	<b>7.462</b>	<b>-7.300</b>	<b>-405</b>	<b>600</b>	<b>400</b>	<b>200</b>
28.	- Aufwendungen aus internen Leistungsbeziehungen	21.857	0	0	0	0	0
<b>29.</b>	<b>= Gesamtergebnis des Teilhaushalts</b>	<b>-14.395</b>	<b>-7.300</b>	<b>-405</b>	<b>600</b>	<b>400</b>	<b>200</b>
<b>Nachrichtlich:</b>							
30.	Nicht zahlungswirksame Erträge	30	0	0	0	0	0
31.	Nicht zahlungswirksame Aufwendungen	-120	0	0	0	0	0

Kommune                      Gemeinde                      Petershagen/Eggersdorf  
 Produktbereich            57                              Wirtschaft und Tourismus  
 Produktgruppe            573                            Allgemeine Einrichtungen und Unternehmen  
 Produkt                      57301                        Wochen- und Sondermärkte



**Teilfinanzhaushalt  
 Haushaltsjahr 2023  
 -in EUR-**

Investitionsmaßnahmen	Ergebnis des Vorjahres 2021	Ansatz des Vorjahres 2022	Ansatz des Haushaltsjahres 2023	Planung Haushaltsjahr +1 2024	Planung Haushaltsjahr +2 2025	Planung Haushaltsjahr +3 2026	Bisher bereitgestellt einschl. Sp.2	Gesamtein- / -auszahlungen	VE fällig 2024	VE fällig 2025	VE fällig 2026
	1	2	3	4	5	6	7	8	9	10	11
<b>Investitionsmaßnahmen oberhalb der festgesetzten Wertgrenzen</b>											
<b>Maßnahme: Erwerb Sachanlagen und GWG Märkte beide Ortsteile</b>											
<b>8. Summe der Einzahlungen aus Investitionstätigkeit</b>	<b>0</b>	<b>0</b>	<b>0</b>	<b>0</b>	<b>0</b>	<b>0</b>	<b>0</b>	<b>0</b>	<b>0</b>	<b>0</b>	<b>0</b>
13. Auszahlungen für den Erwerb von übrigem Sachanlagevermögen	0	0	1.000	1.000	1.000	1.000	0	4.000	0	0	0
<b>16. Summe der Auszahlungen aus Investitionstätigkeit</b>	<b>0</b>	<b>0</b>	<b>1.000</b>	<b>1.000</b>	<b>1.000</b>	<b>1.000</b>	<b>0</b>	<b>4.000</b>	<b>0</b>	<b>0</b>	<b>0</b>
<b>17. Saldo aus der Investitionstätigkeit</b>	<b>0</b>	<b>0</b>	<b>-1.000</b>	<b>-1.000</b>	<b>-1.000</b>	<b>-1.000</b>	<b>0</b>	<b>-4.000</b>	<b>0</b>	<b>0</b>	<b>0</b>



Kommune	Gemeinde	Petershagen/Eggersdorf
Produktbereich	57	Wirtschaft und Tourismus
Produktgruppe	573	Allgemeine Einrichtungen und Unternehmen
Produkt	57302	Haus Bötze

#### **Produktbeschreibung**

Objekt für Kultur- und Vereinsarbeit;  
Gästehaus der Gemeinde (Partnergemeinden  
u.a.)

#### **Gesetzliche Grundlage**

BGB, Ortsrecht, Verwaltungsregelungen,  
Beschlüsse

#### **Produktziele**

Organisation und Durchführung von  
Kulturveranstaltungen;  
Bereitstellung von Räumlichkeiten für  
Vereinsarbeit;  
Unterstützung von Aktivitäten von Vereinen  
und Organisationen der Gemeinde;  
Vermietung von Räumlichkeiten an  
Privatpersonen und Firmen

#### **Zielgruppen**

Bürger/Innen, Vereine, Firmen

#### **Wichtigste Leistungsbestandteile des Produktes**

Erhaltung der Attraktivität des Hauses durch  
maximale Ausnutzung;  
Enge Zusammenarbeit mit Vereinen,  
insbesondere dem Kinderhilfeverein  
(Unterbringung der Gastkinder aus der  
Partnergemeinde Dowsk);  
Organisation und Durchführung von jährlichen  
Gartenkonzerten u.a. Kulturveranstaltungen;  
Private Vermietungen

#### **Kennzahlen**

Auslastung in Stunden pro Monat durch  
Vereine;  
Anteil kostenfrei zur Verfügung gestellter  
Flächen zur Gesamtnutzung pro Jahr;  
Anzahl Vermietungen pro Jahr



<b>Teilergebnishaushalt Haushaltsjahr 2023 -in EUR-</b>							
<b>Aufwands- und Ertragsarten</b>		<b>Ergebnis des Vorvorjahres  2021</b>	<b>Ansatz des Vorjahres  2022</b>	<b>Ansatz des Haushaltsja hres  2023</b>	<b>Planung Haushaltsja hr +1 2024</b>	<b>Planung Haushaltsja hr +2 2025</b>	<b>Planung Haushaltsja hr +3 2026</b>
		1	2	3	4	5	6
2.	Zuwendungen und allgemeine Umlagen	3.903	3.900	3.903	3.903	3.903	3.843
4.	Öffentlich-rechtliche Leistungsentgelte	11.146	14.000	10.100	10.100	10.100	10.100
5.	Privatrechtliche Leistungsentgelte	800	1.300	0	0	0	0
7.	Sonstige ordentliche Erträge	7.269	0	0	0	0	0
<b>10.</b>	<b>=Erträge aus laufender Verwaltungstätigkeit</b>	<b>23.118</b>	<b>19.200</b>	<b>14.003</b>	<b>14.003</b>	<b>14.003</b>	<b>13.943</b>
11.	Personalaufwendungen	73.479	52.400	56.600	57.500	58.300	59.200
13.	Aufwendungen für Sach- und Dienstleistungen	13.761	17.000	21.800	21.900	56.900	57.000
14.	Abschreibungen	2.218	1.500	1.460	1.598	15.218	79.496
16.	Sonstige ordentliche Aufwendungen	1.698	4.500	3.600	3.600	10.600	10.600
<b>17.</b>	<b>=Aufwendungen aus laufender Verwaltungstätigkeit</b>	<b>91.156</b>	<b>75.400</b>	<b>83.460</b>	<b>84.598</b>	<b>141.018</b>	<b>206.296</b>
<b>18.</b>	<b>=Ergebnis der laufenden Verwaltungstätigkeit (10 ./.</b> <b>17)</b>	<b>-68.038</b>	<b>-56.200</b>	<b>-69.457</b>	<b>-70.595</b>	<b>-127.015</b>	<b>-192.353</b>
<b>21.</b>	<b>=Finanzergebnis (19 ./.</b> <b>20)</b>	<b>0</b>	<b>0</b>	<b>0</b>	<b>0</b>	<b>0</b>	<b>0</b>
<b>22.</b>	<b>=Ordentliches Ergebnis (18 + 21)</b>	<b>-68.038</b>	<b>-56.200</b>	<b>-69.457</b>	<b>-70.595</b>	<b>-127.015</b>	<b>-192.353</b>
<b>25.</b>	<b>=Außerordentliches Ergebnis</b>	<b>0</b>	<b>0</b>	<b>0</b>	<b>0</b>	<b>0</b>	<b>0</b>
<b>26.</b>	<b>=Ergebnis vor Berücksichtigung der internen Leistungsbeziehungen (22 + 25)</b>	<b>-68.038</b>	<b>-56.200</b>	<b>-69.457</b>	<b>-70.595</b>	<b>-127.015</b>	<b>-192.353</b>
27.	+ Erträge aus internen Leistungsbeziehungen	34.511	0	0	0	0	0
28.	- Aufwendungen aus internen Leistungsbeziehungen	9.418	0	0	0	0	0
<b>29.</b>	<b>=Gesamtergebnis des Teilhaushalts</b>	<b>-42.944</b>	<b>-56.200</b>	<b>-69.457</b>	<b>-70.595</b>	<b>-127.015</b>	<b>-192.353</b>
<b>Nachrichtlich:</b>							
30.	Nicht zahlungswirksame Erträge	7.000	0	0	0	0	0
31.	Nicht zahlungswirksame Aufwendungen	32	-10.000	0	0	0	0





Kommune	Gemeinde	Petershagen/Eggersdorf
Produktbereich	57	Wirtschaft und Tourismus
Produktgruppe	573	Allgemeine Einrichtungen und Unternehmen
Produkt	57302	Haus Bötzsee

**Teilfinanzhaushalt  
Haushaltsjahr 2023  
-in EUR-**

Investitionsmaßnahmen	Ergebnis des Vorjahres 2021	Ansatz des Vorjahres 2022	Ansatz des Haushaltsjahres 2023	Planung Haushaltsjahr +1 2024	Planung Haushaltsjahr +2 2025	Planung Haushaltsjahr +3 2026	Bisher bereitgestellt einschl. Sp.2	Gesamtein- / -auszahlungen	VE fällig 2024	VE fällig 2025	VE fällig 2026
	1	2	3	4	5	6	7	8	9	10	11
<b>Investitionsmaßnahmen oberhalb der festgesetzten Wertgrenzen</b>											
<b>Maßnahme: Erwerb Sachanlagen und GWG Haus Bötzsee</b>											
<b>8. Summe der Einzahlungen aus Investitionstätigkeit</b>	<b>0</b>	<b>0</b>	<b>0</b>	<b>0</b>	<b>0</b>	<b>0</b>	<b>0</b>	<b>0</b>	<b>0</b>	<b>0</b>	<b>0</b>
13. Auszahlungen für den Erwerb von übrigem Sachanlagevermögen	0	1.000	1.000	1.000	1.000	1.000	0	4.000	0	0	0
<b>16. Summe der Auszahlungen aus Investitionstätigkeit</b>	<b>0</b>	<b>1.000</b>	<b>1.000</b>	<b>1.000</b>	<b>1.000</b>	<b>1.000</b>	<b>0</b>	<b>4.000</b>	<b>0</b>	<b>0</b>	<b>0</b>
<b>17. Saldo aus der Investitionstätigkeit</b>	<b>0</b>	<b>-1.000</b>	<b>-1.000</b>	<b>-1.000</b>	<b>-1.000</b>	<b>-1.000</b>	<b>0</b>	<b>-4.000</b>	<b>0</b>	<b>0</b>	<b>0</b>
<b>Maßnahme: Erwerb Betriebs- und Geschäftsausstattung u. GWG Bürgerhaus</b>											
<b>8. Summe der Einzahlungen aus Investitionstätigkeit</b>	<b>0</b>	<b>0</b>	<b>0</b>	<b>0</b>	<b>0</b>	<b>0</b>	<b>0</b>	<b>0</b>	<b>0</b>	<b>0</b>	<b>0</b>
13. Auszahlungen für den Erwerb von übrigem Sachanlagevermögen	0	0	0	0	201.300	0	0	201.300	0	0	0
<b>16. Summe der Auszahlungen aus Investitionstätigkeit</b>	<b>0</b>	<b>0</b>	<b>0</b>	<b>0</b>	<b>201.300</b>	<b>0</b>	<b>0</b>	<b>201.300</b>	<b>0</b>	<b>0</b>	<b>0</b>
<b>17. Saldo aus der Investitionstätigkeit</b>	<b>0</b>	<b>0</b>	<b>0</b>	<b>0</b>	<b>-201.300</b>	<b>0</b>	<b>0</b>	<b>-201.300</b>	<b>0</b>	<b>0</b>	<b>0</b>
<b>Maßnahme: Neubau Bürgerhaus</b>											
<b>8. Summe der Einzahlungen aus Investitionstätigkeit</b>	<b>0</b>	<b>0</b>	<b>0</b>	<b>0</b>	<b>0</b>	<b>0</b>	<b>0</b>	<b>0</b>	<b>0</b>	<b>0</b>	<b>0</b>
9. Auszahlungen für Baumaßnahmen	0	0	60.000	60.000	2.453.700	295.000	0	2.868.700	60.000	2.453.700	295.000
<b>16. Summe der Auszahlungen aus Investitionstätigkeit</b>	<b>0</b>	<b>0</b>	<b>60.000</b>	<b>60.000</b>	<b>2.453.700</b>	<b>295.000</b>	<b>0</b>	<b>2.868.700</b>	<b>60.000</b>	<b>2.453.700</b>	<b>295.000</b>
<b>17. Saldo aus der Investitionstätigkeit</b>	<b>0</b>	<b>0</b>	<b>-60.000</b>	<b>-60.000</b>	<b>-2.453.700</b>	<b>-295.000</b>	<b>0</b>	<b>-2.868.700</b>	<b>-60.000</b>	<b>-2.453.700</b>	<b>-295.000</b>



<b>Teilergebnishaushalt Haushaltsjahr 2023 -in EUR-</b>							
Aufwands- und Ertragsarten		Ergebnis des Vorvorjahres	Ansatz des Vorjahres	Ansatz des Haushaltsja hres	Planung Haushaltsja hr +1	Planung Haushaltsja hr +2	Planung Haushaltsja hr +3
		2021	2022	2023	2024	2025	2026
		1	2	3	4	5	6
5.	Privatrechtliche Leistungsentgelte	0	100	100	100	100	100
<b>10.</b>	<b>=Erträge aus laufender Verwaltungstätigkeit</b>	<b>0</b>	<b>100</b>	<b>100</b>	<b>100</b>	<b>100</b>	<b>100</b>
13.	Aufwendungen für Sach- und Dienstleistungen	6.932	9.500	9.500	9.500	9.200	8.200
14.	Abschreibungen	184	0	0	0	0	0
16.	Sonstige ordentliche Aufwendungen	247	500	500	500	500	500
<b>17.</b>	<b>=Aufwendungen aus laufender Verwaltungstätigkeit</b>	<b>7.363</b>	<b>10.000</b>	<b>10.000</b>	<b>10.000</b>	<b>9.700</b>	<b>8.700</b>
<b>18.</b>	<b>=Ergebnis der laufenden Verwaltungstätigkeit (10 ./.</b> <b>17)</b>	<b>-7.363</b>	<b>-9.900</b>	<b>-9.900</b>	<b>-9.900</b>	<b>-9.600</b>	<b>-8.600</b>
<b>21.</b>	<b>=Finanzergebnis (19 ./.</b> <b>20)</b>	<b>0</b>	<b>0</b>	<b>0</b>	<b>0</b>	<b>0</b>	<b>0</b>
<b>22.</b>	<b>=Ordentliches Ergebnis (18 + 21)</b>	<b>-7.363</b>	<b>-9.900</b>	<b>-9.900</b>	<b>-9.900</b>	<b>-9.600</b>	<b>-8.600</b>
<b>25.</b>	<b>=Außerordentliches Ergebnis</b>	<b>0</b>	<b>0</b>	<b>0</b>	<b>0</b>	<b>0</b>	<b>0</b>
<b>26.</b>	<b>=Ergebnis vor Berücksichtigung der internen Leistungsbeziehungen (22 + 25)</b>	<b>-7.363</b>	<b>-9.900</b>	<b>-9.900</b>	<b>-9.900</b>	<b>-9.600</b>	<b>-8.600</b>
28.	- Aufwendungen aus internen Leistungsbeziehungen	1.045	0	0	0	0	0
<b>29.</b>	<b>=Gesamtergebnis des Teilhaushalts</b>	<b>-8.408</b>	<b>-9.900</b>	<b>-9.900</b>	<b>-9.900</b>	<b>-9.600</b>	<b>-8.600</b>
<b>Nachrichtlich:</b>							



Kommune	Gemeinde	Petershagen/Eggersdorf
Produktbereich	57	Wirtschaft und Tourismus
Produktgruppe	575	Tourismus
Produkt	57501	Tourismus

#### **Produktbeschreibung**

Tourismus in der Gemeinde und in der S5-Region

#### **Gesetzliche Grundlage**

Ortsrecht, Verwaltungsregelungen, Beschlüsse

#### **Produktziele**

Erhöhung der Attraktivität der Gemeinde;  
Optimierung der Zusammenarbeit mit dem Tourismusverein Märkische S5-Region und dem Tourismusverband Seenland Oder-Spree

#### **Zielgruppen**

Bürger/Innen;  
Gemeinden der S5-Region

#### **Wichtigste Leistungsbestandteile des Produktes**

Entwicklung und Förderung touristischer Angebote in der Gemeinde incl. Werbung für die Gemeinde;  
Finanzielle Abwicklung der Errichtung und Pflege des Radweges ZR 1;  
Unterstützung bei der Werbung für die S 5-Region;  
Zusammenarbeit mit den Gemeinden der S 5-Region bei der Entwicklung touristischer Angebote

#### **Kennzahlen**

keine

Kommune                      Gemeinde                      Petershagen/Eggersdorf  
Produktbereich                57                                Wirtschaft und Tourismus  
Produktgruppe                575                              Tourismus  
Produkt                         57501                            Tourismus



**Teilergebnishaushalt  
Haushaltsjahr 2023  
-in EUR-**

Aufwands- und Ertragsarten		Ergebnis des Vorjahres	Ansatz des Vorjahres	Ansatz des Haushaltsjahres	Planung Haushaltsjahr +1	Planung Haushaltsjahr +2	Planung Haushaltsjahr +3
		2021	2022	2023	2024	2025	2026
		1	2	3	4	5	6
5.	Privatrechtliche Leistungsentgelte	0	100	100	100	100	100
<b>10.</b>	<b>= Erträge aus laufender Verwaltungstätigkeit</b>	<b>0</b>	<b>100</b>	<b>100</b>	<b>100</b>	<b>100</b>	<b>100</b>
13.	Aufwendungen für Sach- und Dienstleistungen	6.932	9.500	9.500	9.500	9.200	8.200
14.	Abschreibungen	184	0	0	0	0	0
16.	Sonstige ordentliche Aufwendungen	247	500	500	500	500	500
<b>17.</b>	<b>= Aufwendungen aus laufender Verwaltungstätigkeit</b>	<b>7.363</b>	<b>10.000</b>	<b>10.000</b>	<b>10.000</b>	<b>9.700</b>	<b>8.700</b>
<b>18.</b>	<b>= Ergebnis der laufenden Verwaltungstätigkeit (10 ./ 17)</b>	<b>-7.363</b>	<b>-9.900</b>	<b>-9.900</b>	<b>-9.900</b>	<b>-9.600</b>	<b>-8.600</b>
<b>21.</b>	<b>= Finanzergebnis (19 ./ 20)</b>	<b>0</b>	<b>0</b>	<b>0</b>	<b>0</b>	<b>0</b>	<b>0</b>
<b>22.</b>	<b>= Ordentliches Ergebnis (18 + 21)</b>	<b>-7.363</b>	<b>-9.900</b>	<b>-9.900</b>	<b>-9.900</b>	<b>-9.600</b>	<b>-8.600</b>
<b>25.</b>	<b>= Außerordentliches Ergebnis</b>	<b>0</b>	<b>0</b>	<b>0</b>	<b>0</b>	<b>0</b>	<b>0</b>
<b>26.</b>	<b>= Ergebnis vor Berücksichtigung der internen Leistungsbeziehungen (22 + 25)</b>	<b>-7.363</b>	<b>-9.900</b>	<b>-9.900</b>	<b>-9.900</b>	<b>-9.600</b>	<b>-8.600</b>
28.	- Aufwendungen aus internen Leistungsbeziehungen	1.045	0	0	0	0	0
<b>29.</b>	<b>= Gesamtergebnis des Teilhaushalts</b>	<b>-8.408</b>	<b>-9.900</b>	<b>-9.900</b>	<b>-9.900</b>	<b>-9.600</b>	<b>-8.600</b>
<b>Nachrichtlich:</b>							



**Teilergebnishaushalt  
Haushaltsjahr 2023  
-in EUR-**

Aufwands- und Ertragsarten		Ergebnis des Vorvorjahres	Ansatz des Vorjahres	Ansatz des Haushaltsjahres	Planung Haushaltsjahr +1	Planung Haushaltsjahr +2	Planung Haushaltsjahr +3
		2021	2022	2023	2024	2025	2026
		1	2	3	4	5	6
1.	Steuern und ähnliche Abgaben	12.695.090	11.466.200	12.692.300	12.592.300	12.592.300	12.592.300
2.	Zuwendungen und allgemeine Umlagen	8.679.285	9.123.600	10.344.500	10.160.000	10.160.000	10.160.000
7.	Sonstige ordentliche Erträge	112.192	96.300	101.881	101.881	71.946	45.985
<b>10.</b>	<b>= Erträge aus laufender Verwaltungstätigkeit</b>	<b>21.486.566</b>	<b>20.686.100</b>	<b>23.138.681</b>	<b>22.854.181</b>	<b>22.824.246</b>	<b>22.798.285</b>
14.	Abschreibungen	29.200	0	0	0	0	0
15.	Transferaufwendungen	8.174.643	8.239.300	9.030.300	8.966.000	8.966.000	8.966.000
16.	Sonstige ordentliche Aufwendungen	12	0	0	0	0	0
<b>17.</b>	<b>= Aufwendungen aus laufender Verwaltungstätigkeit</b>	<b>8.203.855</b>	<b>8.239.300</b>	<b>9.030.300</b>	<b>8.966.000</b>	<b>8.966.000</b>	<b>8.966.000</b>
<b>18.</b>	<b>= Ergebnis der laufenden Verwaltungstätigkeit (10 ./ 17)</b>	<b>13.282.711</b>	<b>12.446.800</b>	<b>14.108.381</b>	<b>13.888.181</b>	<b>13.858.246</b>	<b>13.832.285</b>
19.	Zinsen und sonstige Finanzerträge	93.385	93.500	93.400	93.400	93.400	93.400
20.	Zinsen und sonstige Finanzaufwendungen	125.552	100.100	74.100	71.200	68.500	65.800
<b>21.</b>	<b>= Finanzergebnis (19 ./ 20)</b>	<b>-32.167</b>	<b>-6.600</b>	<b>19.300</b>	<b>22.200</b>	<b>24.900</b>	<b>27.600</b>
<b>22.</b>	<b>= Ordentliches Ergebnis (18 + 21)</b>	<b>13.250.544</b>	<b>12.440.200</b>	<b>14.127.681</b>	<b>13.910.381</b>	<b>13.883.146</b>	<b>13.859.885</b>
<b>25.</b>	<b>= Außerordentliches Ergebnis</b>	<b>0</b>	<b>0</b>	<b>0</b>	<b>0</b>	<b>0</b>	<b>0</b>
<b>26.</b>	<b>= Ergebnis vor Berücksichtigung der internen Leistungsbeziehungen (22 + 25)</b>	<b>13.250.544</b>	<b>12.440.200</b>	<b>14.127.681</b>	<b>13.910.381</b>	<b>13.883.146</b>	<b>13.859.885</b>
27.	+ Erträge aus internen Leistungsbeziehungen	10.766	10.800	10.800	10.800	10.800	10.800
<b>29.</b>	<b>= Gesamtergebnis des Teilhaushalts</b>	<b>13.261.310</b>	<b>12.451.000</b>	<b>14.138.481</b>	<b>13.921.181</b>	<b>13.893.946</b>	<b>13.870.685</b>
<b>Nachrichtlich:</b>							



**Teilfinanzhaushalt  
Haushaltsjahr 2023  
-in EUR-**

Investitionsmaßnahmen	Ergebnis des Vorjahres 2021	Ansatz des Vorjahres 2022	Ansatz des Haushaltsjahres 2023	Planung Haushaltsjahr +1 2024	Planung Haushaltsjahr +2 2025	Planung Haushaltsjahr +3 2026	Bisher bereitgestellt einschl. Sp.2	Gesamtein- / -auszahlungen	VE fällig 2024	VE fällig 2025	VE fällig 2026	
	1	2	3	4	5	6	7	8	9	10	11	
<b>Investitionsmaßnahmen oberhalb der festgesetzten Wertgrenzen</b>												
<b>Maßnahme: Investive Schlüsselzuweisungen</b>												
1.	Einzahlungen aus Investitionszuwendungen	597.494	625.400	720.400	700.000	700.000	700.000	0	2.700.000	0	0	0
8.	<b>Summe der Einzahlungen aus Investitionstätigkeit</b>	<b>597.494</b>	<b>625.400</b>	<b>720.400</b>	<b>700.000</b>	<b>700.000</b>	<b>700.000</b>	<b>0</b>	<b>2.700.000</b>	<b>0</b>	<b>0</b>	<b>0</b>
16.	<b>Summe der Auszahlungen aus Investitionstätigkeit</b>	<b>0</b>	<b>0</b>	<b>0</b>	<b>0</b>	<b>0</b>	<b>0</b>	<b>0</b>	<b>0</b>	<b>0</b>	<b>0</b>	<b>0</b>
17.	<b>Saldo aus der Investitionstätigkeit</b>	<b>597.494</b>	<b>625.400</b>	<b>720.400</b>	<b>700.000</b>	<b>700.000</b>	<b>700.000</b>	<b>0</b>	<b>2.700.000</b>	<b>0</b>	<b>0</b>	<b>0</b>



Kommune                      Gemeinde                      Petershagen/Eggersdorf  
 Produktbereich              61                              Allgemeine Finanzwirtschaft  
 Produktgruppe                611                            Steuern, allgemeine Zuweisungen, allgemeine Umlagen

**Teilergebnishaushalt  
 Haushaltsjahr 2023  
 -in EUR-**

Aufwands- und Ertragsarten		Ergebnis des Vorvorjahres	Ansatz des Vorjahres	Ansatz des Haushaltsjahres	Planung Haushaltsjahr +1	Planung Haushaltsjahr +2	Planung Haushaltsjahr +3
		2021	2022	2023	2024	2025	2026
		1	2	3	4	5	6
1.	Steuern und ähnliche Abgaben	12.695.090	11.466.200	12.692.300	12.592.300	12.592.300	12.592.300
2.	Zuwendungen und allgemeine Umlagen	8.679.285	9.123.600	10.344.500	10.160.000	10.160.000	10.160.000
7.	Sonstige ordentliche Erträge	112.192	96.300	101.881	101.881	71.946	45.985
<b>10.</b>	<b>= Erträge aus laufender Verwaltungstätigkeit</b>	<b>21.486.566</b>	<b>20.686.100</b>	<b>23.138.681</b>	<b>22.854.181</b>	<b>22.824.246</b>	<b>22.798.285</b>
14.	Abschreibungen	29.200	0	0	0	0	0
15.	Transferaufwendungen	8.174.643	8.239.300	9.030.300	8.966.000	8.966.000	8.966.000
16.	Sonstige ordentliche Aufwendungen	12	0	0	0	0	0
<b>17.</b>	<b>= Aufwendungen aus laufender Verwaltungstätigkeit</b>	<b>8.203.855</b>	<b>8.239.300</b>	<b>9.030.300</b>	<b>8.966.000</b>	<b>8.966.000</b>	<b>8.966.000</b>
<b>18.</b>	<b>= Ergebnis der laufenden Verwaltungstätigkeit (10 ./ 17)</b>	<b>13.282.711</b>	<b>12.446.800</b>	<b>14.108.381</b>	<b>13.888.181</b>	<b>13.858.246</b>	<b>13.832.285</b>
19.	Zinsen und sonstige Finanzerträge	0	100	0	0	0	0
20.	Zinsen und sonstige Finanzaufwendungen	2.980	15.000	5.000	5.000	5.000	5.000
<b>21.</b>	<b>= Finanzergebnis (19 ./ 20)</b>	<b>-2.980</b>	<b>-14.900</b>	<b>-5.000</b>	<b>-5.000</b>	<b>-5.000</b>	<b>-5.000</b>
<b>22.</b>	<b>= Ordentliches Ergebnis (18 + 21)</b>	<b>13.279.731</b>	<b>12.431.900</b>	<b>14.103.381</b>	<b>13.883.181</b>	<b>13.853.246</b>	<b>13.827.285</b>
<b>25.</b>	<b>= Außerordentliches Ergebnis</b>	<b>0</b>	<b>0</b>	<b>0</b>	<b>0</b>	<b>0</b>	<b>0</b>
<b>26.</b>	<b>= Ergebnis vor Berücksichtigung der internen Leistungsbeziehungen (22 + 25)</b>	<b>13.279.731</b>	<b>12.431.900</b>	<b>14.103.381</b>	<b>13.883.181</b>	<b>13.853.246</b>	<b>13.827.285</b>
27.	+ Erträge aus internen Leistungsbeziehungen	10.766	10.800	10.800	10.800	10.800	10.800
<b>29.</b>	<b>= Gesamtergebnis des Teilhaushalts</b>	<b>13.290.497</b>	<b>12.442.700</b>	<b>14.114.181</b>	<b>13.893.981</b>	<b>13.864.046</b>	<b>13.838.085</b>
<b>Nachrichtlich:</b>							

Kommune Petershagen/Eggersdorf  
 Produktbereich 61 Allgemeine Finanzwirtschaft  
 Produktgruppe 611 Steuern, allgemeine Zuweisungen, allgemeine Umlagen



**Teilfinanzhaushalt  
 Haushaltsjahr 2023  
 -in EUR-**

Investitionsmaßnahmen	Ergebnis des Vorjahres 2021	Ansatz des Vorjahres 2022	Ansatz des Haushaltsjahres 2023	Planung Haushaltsjahr +1 2024	Planung Haushaltsjahr +2 2025	Planung Haushaltsjahr +3 2026	Bisher bereitgestellt einschl. Sp.2	Gesamtein- / -auszahlungen	VE fällig 2024	VE fällig 2025	VE fällig 2026	
	1	2	3	4	5	6	7	8	9	10	11	
<b>Investitionsmaßnahmen oberhalb der festgesetzten Wertgrenzen</b>												
<b>Maßnahme: Investive Schlüsselzuweisungen</b>												
1.	Einzahlungen aus Investitionszuwendungen	597.494	625.400	720.400	700.000	700.000	700.000	0	2.700.000	0	0	0
8.	<b>Summe der Einzahlungen aus Investitionstätigkeit</b>	<b>597.494</b>	<b>625.400</b>	<b>720.400</b>	<b>700.000</b>	<b>700.000</b>	<b>700.000</b>	<b>0</b>	<b>2.700.000</b>	<b>0</b>	<b>0</b>	<b>0</b>
16.	<b>Summe der Auszahlungen aus Investitionstätigkeit</b>	<b>0</b>	<b>0</b>	<b>0</b>	<b>0</b>	<b>0</b>	<b>0</b>	<b>0</b>	<b>0</b>	<b>0</b>	<b>0</b>	<b>0</b>
17.	<b>Saldo aus der Investitionstätigkeit</b>	<b>597.494</b>	<b>625.400</b>	<b>720.400</b>	<b>700.000</b>	<b>700.000</b>	<b>700.000</b>	<b>0</b>	<b>2.700.000</b>	<b>0</b>	<b>0</b>	<b>0</b>





Kommune	Gemeinde	Petershagen/Eggersdorf
Produktbereich	61	Allgemeine Finanzwirtschaft
Produktgruppe	611	Steuern, allgemeine Zuweisungen, allgemeine Umlagen
Produkt	61101	Steuern, allgemeine Zuweisungen, allgemeine Umlagen

#### Produktbeschreibung

Verwaltung der allgemeinen Finanzmittel

#### Gesetzliche Grundlage

Bundes- und Landesgesetze, Ortsrecht, Verwaltungsregelungen, Beschlüsse

#### Produktziele

Wirtschaftliche Verwendung der zur Verfügung stehenden finanziellen Mittel

#### Zielgruppen

Einwohner/Innen;  
Behörden und Institutionen

#### Wichtigste Leistungsbestandteile des Produktes

Überwachung der Zahlung der der Gemeinde per Gesetz zustehenden finanziellen Mittel wie

- Gemeindeanteil an der EKSt
- Gemeindeanteil an der USt
- Familienleistungsausgleich
- Schlüsselzuweisungen
- Zuweisungen für übertragene Aufgaben
- Schullastenausgleich
- Investitionspauschale
- Realsteuern;

Überwachung der Zahlung von Umlagen wie

- Kreisumlage
- Gewerbesteuerumlage

#### Kennzahlen

Ertrag Grund- und Gewerbesteuer pro EW;  
Ertrag aus investiven Schlüsselzuweisungen pro EW;  
Realsteueraufkommen pro 1.000 EW;  
Gemeindeanteil an der EKSt und USt pro 1.000 EW;  
Kreisumlage pro EW;  
Anzahl Veranlagungsbescheide pro Jahr;  
Verhältnis von Gewerbesteuerpflichtigen zu - zahlenden pro Jahr

Kommune                      Gemeinde                      Petershagen/Eggersdorf  
Produktbereich                61                                Allgemeine Finanzwirtschaft  
Produktgruppe                611                              Steuern, allgemeine Zuweisungen, allgemeine Umlagen  
Produkt                            61101                            Steuern, allgemeine Zuweisungen, allgemeine Umlagen



<b>Teilergebnishaushalt Haushaltsjahr 2023 -in EUR-</b>							
<b>Aufwands- und Ertragsarten</b>		<b>Ergebnis des Vorvorjahres  2021</b>	<b>Ansatz des Vorjahres  2022</b>	<b>Ansatz des Haushaltsja hres  2023</b>	<b>Planung Haushaltsja hr +1 2024</b>	<b>Planung Haushaltsja hr +2 2025</b>	<b>Planung Haushaltsja hr +3 2026</b>
		1	2	3	4	5	6
1.	Steuern und ähnliche Abgaben	12.695.090	11.466.200	12.692.300	12.592.300	12.592.300	12.592.300
2.	Zuwendungen und allgemeine Umlagen	8.679.285	9.123.600	10.344.500	10.160.000	10.160.000	10.160.000
7.	Sonstige ordentliche Erträge	112.192	96.300	101.881	101.881	71.946	45.985
<b>10.</b>	<b>=Erträge aus laufender Verwaltungstätigkeit</b>	<b>21.486.566</b>	<b>20.686.100</b>	<b>23.138.681</b>	<b>22.854.181</b>	<b>22.824.246</b>	<b>22.798.285</b>
14.	Abschreibungen	29.200	0	0	0	0	0
15.	Transferaufwendungen	8.174.643	8.239.300	9.030.300	8.966.000	8.966.000	8.966.000
16.	Sonstige ordentliche Aufwendungen	12	0	0	0	0	0
<b>17.</b>	<b>=Aufwendungen aus laufender Verwaltungstätigkeit</b>	<b>8.203.855</b>	<b>8.239.300</b>	<b>9.030.300</b>	<b>8.966.000</b>	<b>8.966.000</b>	<b>8.966.000</b>
<b>18.</b>	<b>=Ergebnis der laufenden Verwaltungstätigkeit (10 ./.</b> <b>17)</b>	<b>13.282.711</b>	<b>12.446.800</b>	<b>14.108.381</b>	<b>13.888.181</b>	<b>13.858.246</b>	<b>13.832.285</b>
19.	Zinsen und sonstige Finanzerträge	0	100	0	0	0	0
20.	Zinsen und sonstige Finanzaufwendungen	2.980	15.000	5.000	5.000	5.000	5.000
<b>21.</b>	<b>=Finanzergebnis (19 ./.</b> <b>20)</b>	<b>-2.980</b>	<b>-14.900</b>	<b>-5.000</b>	<b>-5.000</b>	<b>-5.000</b>	<b>-5.000</b>
<b>22.</b>	<b>=Ordentliches Ergebnis (18 + 21)</b>	<b>13.279.731</b>	<b>12.431.900</b>	<b>14.103.381</b>	<b>13.883.181</b>	<b>13.853.246</b>	<b>13.827.285</b>
<b>25.</b>	<b>=Außerordentliches Ergebnis</b>	<b>0</b>	<b>0</b>	<b>0</b>	<b>0</b>	<b>0</b>	<b>0</b>
<b>26.</b>	<b>=Ergebnis vor Berücksichtigung der internen Leistungsbeziehungen (22 + 25)</b>	<b>13.279.731</b>	<b>12.431.900</b>	<b>14.103.381</b>	<b>13.883.181</b>	<b>13.853.246</b>	<b>13.827.285</b>
27.	+ Erträge aus internen Leistungsbeziehungen	10.766	10.800	10.800	10.800	10.800	10.800
<b>29.</b>	<b>=Gesamtergebnis des Teilhaushalts</b>	<b>13.290.497</b>	<b>12.442.700</b>	<b>14.114.181</b>	<b>13.893.981</b>	<b>13.864.046</b>	<b>13.838.085</b>
<b>Nachrichtlich:</b>							



Kommune  
Produktbereich  
Produktgruppe  
Produkt

Gemeinde  
61  
611  
61101

Petershagen/Eggersdorf  
Allgemeine Finanzwirtschaft  
Steuern, allgemeine Zuweisungen, allgemeine Umlagen  
Steuern, allgemeine Zuweisungen, allgemeine Umlagen

**Teilfinanzhaushalt  
Haushaltsjahr 2023  
-in EUR-**

Investitionsmaßnahmen	Ergebnis des Vorjahres 2021	Ansatz des Vorjahres 2022	Ansatz des Haushaltsjahres 2023	Planung Haushaltsjahr +1 2024	Planung Haushaltsjahr +2 2025	Planung Haushaltsjahr +3 2026	Bisher bereitgestellt einschl. Sp.2	Gesamtein- / -auszahlungen	VE fällig 2024	VE fällig 2025	VE fällig 2026	
	1	2	3	4	5	6	7	8	9	10	11	
<b>Investitionsmaßnahmen oberhalb der festgesetzten Wertgrenzen</b>												
<b>Maßnahme: Investive Schlüsselzuweisungen</b>												
1.	Einzahlungen aus Investitionszuwendungen	597.494	625.400	720.400	700.000	700.000	700.000	0	2.700.000	0	0	0
<b>8.</b>	<b>Summe der Einzahlungen aus Investitionstätigkeit</b>	<b>597.494</b>	<b>625.400</b>	<b>720.400</b>	<b>700.000</b>	<b>700.000</b>	<b>700.000</b>	<b>0</b>	<b>2.700.000</b>	<b>0</b>	<b>0</b>	<b>0</b>
<b>16.</b>	<b>Summe der Auszahlungen aus Investitionstätigkeit</b>	<b>0</b>	<b>0</b>	<b>0</b>	<b>0</b>	<b>0</b>	<b>0</b>	<b>0</b>	<b>0</b>	<b>0</b>	<b>0</b>	<b>0</b>
<b>17.</b>	<b>Saldo aus der Investitionstätigkeit</b>	<b>597.494</b>	<b>625.400</b>	<b>720.400</b>	<b>700.000</b>	<b>700.000</b>	<b>700.000</b>	<b>0</b>	<b>2.700.000</b>	<b>0</b>	<b>0</b>	<b>0</b>

Kommune                    Gemeinde            Petershagen/Eggersdorf  
Produktbereich            61                    Allgemeine Finanzwirtschaft  
Produktgruppe            612                  Sonstige allgemeine Finanzwirtschaft



<b>Teilergebnishaushalt Haushaltsjahr 2023 -in EUR-</b>							
Aufwands- und Ertragsarten		Ergebnis des Vorvorjahres	Ansatz des Vorjahres	Ansatz des Haushaltsja hres	Planung Haushaltsja hr +1	Planung Haushaltsja hr +2	Planung Haushaltsja hr +3
		2021	2022	2023	2024	2025	2026
		1	2	3	4	5	6
<b>10.</b>	<b>= Erträge aus laufender Verwaltungstätigkeit</b>	0	0	0	0	0	0
<b>17.</b>	<b>= Aufwendungen aus laufender Verwaltungstätigkeit</b>	0	0	0	0	0	0
<b>18.</b>	<b>= Ergebnis der laufenden Verwaltungstätigkeit (10 ./.</b> <b>17)</b>	0	0	0	0	0	0
19.	Zinsen und sonstige Finanzerträge	93.385	93.400	93.400	93.400	93.400	93.400
20.	Zinsen und sonstige Finanzaufwendungen	122.572	85.100	69.100	66.200	63.500	60.800
<b>21.</b>	<b>= Finanzergebnis (19 ./.</b> <b>20)</b>	<b>-29.187</b>	<b>8.300</b>	<b>24.300</b>	<b>27.200</b>	<b>29.900</b>	<b>32.600</b>
<b>22.</b>	<b>= Ordentliches Ergebnis (18 + 21)</b>	<b>-29.187</b>	<b>8.300</b>	<b>24.300</b>	<b>27.200</b>	<b>29.900</b>	<b>32.600</b>
<b>25.</b>	<b>= Außerordentliches Ergebnis</b>	0	0	0	0	0	0
<b>26.</b>	<b>= Ergebnis vor Berücksichtigung der internen Leistungsbeziehungen (22 + 25)</b>	<b>-29.187</b>	<b>8.300</b>	<b>24.300</b>	<b>27.200</b>	<b>29.900</b>	<b>32.600</b>
<b>29.</b>	<b>= Gesamtergebnis des Teilhaushalts</b>	<b>-29.187</b>	<b>8.300</b>	<b>24.300</b>	<b>27.200</b>	<b>29.900</b>	<b>32.600</b>
<b>Nachrichtlich:</b>							



Kommune	Gemeinde	Petershagen/Eggersdorf
Produktbereich	61	Allgemeine Finanzwirtschaft
Produktgruppe	612	Sonstige allgemeine Finanzwirtschaft
Produkt	61201	Sonstige allgemeine Finanzwirtschaft

#### **Produktbeschreibung**

Verwaltung des Vermögens der Gemeinde wie

- Termingelder
- Dividenden
- Schulden

#### **Gesetzliche Grundlage**

Bundes- und Landesgesetze, Ortsrecht,  
Verwaltungsregelungen, Beschlüsse

#### **Produktziele**

Sicherung der Liquidität der Gemeinde

#### **Zielgruppen**

Behörden und Institutionen

#### **Wichtigste Leistungsbestandteile des Produktes**

Überwachung von Termingeldanlagen;  
Aufnahme von erforderlichen Krediten und  
Überwachung des Schuldendienstes;  
Überwachung des Erhaltes der Dividenden aus  
den von der Gemeinde gehaltenen e.dis-Aktien

#### **Kennzahlen**

Schuldendienst pro 1.000 EW und Jahr;  
Anteil des Steueraufkommens am  
Schuldendienst;  
Höhe der Verschuldung pro EW und Jahr

Kommune                    Gemeinde                    Petershagen/Eggersdorf  
Produktbereich            61                            Allgemeine Finanzwirtschaft  
Produktgruppe            612                         Sonstige allgemeine Finanzwirtschaft  
Produkt                     61201                      Sonstige allgemeine Finanzwirtschaft



<b>Teilergebnishaushalt Haushaltsjahr 2023 -in EUR-</b>							
Aufwands- und Ertragsarten		Ergebnis des Vorvorjahres	Ansatz des Vorjahres	Ansatz des Haushaltsja hres	Planung Haushaltsja hr +1	Planung Haushaltsja hr +2	Planung Haushaltsja hr +3
		2021	2022	2023	2024	2025	2026
		1	2	3	4	5	6
<b>10.</b>	<b>= Erträge aus laufender Verwaltungstätigkeit</b>	<b>0</b>	<b>0</b>	<b>0</b>	<b>0</b>	<b>0</b>	<b>0</b>
<b>17.</b>	<b>= Aufwendungen aus laufender Verwaltungstätigkeit</b>	<b>0</b>	<b>0</b>	<b>0</b>	<b>0</b>	<b>0</b>	<b>0</b>
<b>18.</b>	<b>= Ergebnis der laufenden Verwaltungstätigkeit (10 ./.</b> <b>17)</b>	<b>0</b>	<b>0</b>	<b>0</b>	<b>0</b>	<b>0</b>	<b>0</b>
19.	Zinsen und sonstige Finanzerträge	93.385	93.400	93.400	93.400	93.400	93.400
20.	Zinsen und sonstige Finanzaufwendungen	122.572	85.100	69.100	66.200	63.500	60.800
<b>21.</b>	<b>= Finanzergebnis (19 ./.</b> <b>20)</b>	<b>-29.187</b>	<b>8.300</b>	<b>24.300</b>	<b>27.200</b>	<b>29.900</b>	<b>32.600</b>
<b>22.</b>	<b>= Ordentliches Ergebnis (18 + 21)</b>	<b>-29.187</b>	<b>8.300</b>	<b>24.300</b>	<b>27.200</b>	<b>29.900</b>	<b>32.600</b>
<b>25.</b>	<b>= Außerordentliches Ergebnis</b>	<b>0</b>	<b>0</b>	<b>0</b>	<b>0</b>	<b>0</b>	<b>0</b>
<b>26.</b>	<b>= Ergebnis vor Berücksichtigung der internen Leistungsbeziehungen (22 + 25)</b>	<b>-29.187</b>	<b>8.300</b>	<b>24.300</b>	<b>27.200</b>	<b>29.900</b>	<b>32.600</b>
<b>29.</b>	<b>= Gesamtergebnis des Teilhaushalts</b>	<b>-29.187</b>	<b>8.300</b>	<b>24.300</b>	<b>27.200</b>	<b>29.900</b>	<b>32.600</b>
<b>Nachrichtlich:</b>							



Rücklagen	Stand zum 31.12. des Vorvorjahres	Voraussichtl Stand zum 31.12. des Vorjahres	Zuführungen im Haus- haltsjahr	Inanspruch- nahme im Haushalts- jahr	Auflösung im Haus- haltsjahr	Voraus- sichtl. Stand zum 31.12. des Haushalts- jahres 2023
	2021	2022	2023	2023	2023	
Rücklagen aus Überschüssen des ordentlichen Ergebnisses	23.294.582	23.269.336	464.834	0	0	23.734.170
Rücklagen aus Überschüssen des außerordentlichen Ergebnisses	191.594	171.594	0	0	0	171.594
<b>Gesamtsumme Überschussrücklagen</b>	<b>23.486.171</b>	<b>23.440.930</b>	<b>464.834</b>	<b>0</b>	<b>0</b>	<b>23.905.764</b>
<b>Sonderrücklagen</b>	<b>0</b>	<b>0</b>	<b>0</b>	<b>0</b>	<b>0</b>	<b>0</b>
davon aus noch nicht verwendeten investiven Schlüsselzuweisungen	0	0	0	0	0	0
davon aus der ehemaligen kameralen Rücklage	0	0	0	0	0	0
<b>Gesamtsumme Sonderrücklagen</b>	<b>0</b>	<b>0</b>	<b>0</b>	<b>0</b>	<b>0</b>	<b>0</b>

Rückstellungsarten	Stand zum 31.12. des Vorvorjahres	Voraussichtl Stand zum 31.12. des Vorjahres	Zuführungen im Haus- haltsjahr	Inanspruch- nahme im Haushalts- jahr	Auflösung im Haus- haltsjahr	Voraus- sichtl. Stand zum 31.12. des Haushalts- jahres 2023
	2021	2022	2023	2023	2023	
<b>Rückstellungen für Pensionen und ähnliche Verpflichtungen</b>	<b>530.361</b>	<b>530.561</b>	<b>14.300</b>	<b>0</b>	<b>0</b>	<b>544.861</b>
davon Pensionsrückstellungen	416.784	419.884	400	0	0	420.284
davon Beihilferückstellungen	113.577	110.677	13.900	0	0	124.577
Rückstellungen für unterlassene Instandhaltung	2.213.300	2.037.300	570.000	2.037.300	0	570.000
Rückstellungen für die Sanierung von Altlasten	1.094.340	1.094.340	0	0	0	1.094.340
<b>Sonstige Rückstellungen</b>	<b>2.917.345</b>	<b>2.637.900</b>	<b>800.000</b>	<b>1.467.500</b>	<b>0</b>	<b>1.970.400</b>
davon Rückstellungen für drohende Verpflichtungen	0	0	0		0	0
aus anhängigen Gerichtsverfahren	813.900	687.900	0	17.500	0	670.400
davon weitere ungewisse Verbindlichkeiten, die vor dem Bilanzstichtag wirtschaftlich begründet wurden	2.103.445	1.950.000	800.000	1.450.000	0	1.300.000
<b>Gesamtsumme Rückstellungen</b>	<b>6.755.346</b>	<b>5.599.801</b>	<b>1.384.300</b>	<b>3.504.800</b>	<b>0</b>	<b>3.609.601</b>



**Übersicht über Sonderposten und Erträge aus der Auflösung von Sonderposten  
Haushaltsjahr 2023  
- in EUR -**

Sonderposten	Stand zum 31.12. des Vorvorjahres  2021	Voraus- sichtlicher Stand zum 31.12. des Vorjahres 2022	Erträge aus der Auflösung von Sonderposten			
			Ansatz des Haushalts- jahres  2023	Planung Haushalts- jahr + 1  2024	Planung Haushalts- jahr + 2  2025	Planung Haushalts- jahr + 3  2026
			Sonderposten aus Zuwendungen für Investitionen und Investitionsförderungsmaßnahmen	14.849.324	14.324.181	823.768
Sonderposten aus investiven Schlüsselzuweisungen	2.869.487	2.722.480	144.773	142.296	112.361	86.400
Sonderposten aus Beiträgen und Baukostenzuschüssen	17.681.556	16.621.623	1.736.113	1.726.208	1.720.658	1.690.438
<b>Gesamtsumme:</b>	<b>35.400.367</b>	<b>33.668.284</b>	<b>2.704.654</b>	<b>1.609.333</b>	<b>2.734.702</b>	<b>2.625.743</b>





Kommune

Gemeinde

Petershagen/Eggersdorf

<b>Verpflichtungsermächtigungen -in EUR-</b>				
<b>Verpflichtungsermächtigungen/ Aufteilung auf die Folgejahre</b>	<b>Verpflichtungs- Ermächtigungen (Gesamtbetrag)</b>	<b>Planung 2024</b>	<b>Planung 2025</b>	<b>Planung 2026</b>
Auszahlungen für Baumaßnahmen	11.926.000	1.294.000	9.252.000	1.380.000
<b>Summe der Auszahlungen aus Investitionstätigkeit</b>	<b>11.926.000</b>	<b>1.294.000</b>	<b>9.252.000</b>	<b>1.380.000</b>
Nachrichtlich: Im Rahmen mittelfristigen Finanz- planungszeitraumes vorgesehene Kreditaufnahmen für Investitionen (ohne Umschuldungskredite)	0	0	0	0



**Übersicht über Erträge und Aufwendungen aus allgemeinen Umlagen und Sozialtransferleistungen**  
**Haushaltsjahr 2023**  
**-in EUR-**

	Ergebnis des Vorvorjahres  2021	Ansatz des Vorjahres  2022	Ansatz des Haushaltsja hres  2023	Planung Haushaltsja hr +1 2024	Planung Haushaltsja hr +2 2025	Planung Haushaltsja hr +3 2026
	1	2	3	4	5	6
Erträge aus allgemeiner Umlage	8.679.285	9.833.996	10.344.500	10.160.000	10.160.000	10.160.000
Aufwendungen für allgemeine Umlagen	8.011.895	8.215.958	8.841.300	8.777.000	8.777.000	8.777.000
davon für Kreisumlage	7.984.481	8.071.000	8.814.300	8.750.000	8.750.000	8.750.000
davon Zweckverbandsumlagen	21.474	26.612	27.000	27.000	27.000	27.000
<b>Saldo der Umlagen:</b>	<b>667.390</b>	<b>1.618.038</b>	<b>1.503.200</b>	<b>1.383.000</b>	<b>1.383.000</b>	<b>1.383.000</b>
<b>Saldo Sozialleistungen:</b>	<b>0</b>	<b>0</b>	<b>0</b>	<b>0</b>	<b>0</b>	<b>0</b>

## Übersicht über die Budgets

Zuordnung von Kostenstellen zu Produkten, Produkte zu Teilhaushalten und Teilhaushalte zu Budgets  
Stand: HH-Planung 2020 ff

Budget-Nr./-bezeichnung	Produktbereich	Produktgruppe	Teilhaushalte	Produkt	Kostenstellen
5 Budgets			21 Teilhaushalte	48 Produkte	88 Kostenstellen
<b>Verantwortung alle Budgets Bürgermeister</b>					
<b>I Verwaltungssteuerung 1 Zentrale Verwaltung</b>					
<b>Verantwortliche: Frau Dethlefsen</b>					
<b>Fbl Verwaltungssteuerung</b>					
Frau Jenzewski Sgl Personal & Projekte Frau Adler Sgl Technische Dienste					
	11 Innere Verwaltung	111 Verwaltungssteuerung und -service	1. TH 11101-11103 und 11106-11107	11101 Gemeindeorgane 11102 Bürgermeister/Stabstellen  11103 Innere Verwaltung   11106 Technisch-infrastrukturelles Gebäudemanagment  11107 Bauhof	1110100 Gemeindeorgane 1110200 Bürgermeister/Stabstellen 1110245 Informationsblatt 1110300 Innere Verwaltung 1110302-1110303 Rathaus P.+E. 1110338 Personalrat 1110339 Personalwesen 1110340 EDV 1110341 Archiv 1110342 Rechtsamt 1110600 Gebäudemanagement 11106001 Reinigung 11106002 Hausmeister 1110700 Bauhof 1110721 Lagerhaus Alltidsbg.Ch.118 E. 1110722 Bauhof Am Fuchsbau 7 E. 1110724 Scheune Lindenstr. P. 1110731 PV-Anlagen (Lagerhalle u. Kita Pfiffikus) 1110747 Fuhrpark 1210100 Statistik u. Wahlen 1220300 Meldeamt
	12 Sicherheit und Ordnung	121 Statistik und Wahlen 122 Ordnungsangelegenheiten	2. TH 12101, 12203	12101 Statistik/Wahlen 12203 Meldewesen	
	<b>2 Schule und Kultur</b>				
	25-29 Kultur und Wissenschaft	281 Heimatpflege	3. TH 28101	28101 Heimat-und Kulturpflege	2810100-2810148 Heimatpflege u. Dorfsaal P.
	<b>5 Gestaltung der Umwelt</b>				
	57 Wirtschaft und Tourismus	573 Allg.Einr.u.Unternehmen	4. TH 57302	57302 Haus Bötze	5730218 Haus Bötze
	<b>4 Gesundheit und Sport</b>				
	42 Sportförderung	421 Förderung des Sports 424 Sportstätten u.Bäder	5. TH 42101-42401	42101 Förderung von Sportvereinen 42401 Sportstätten u. Bäder	4210100 Förderung Sportvereine/Kegelbahn 4240114 Giebelseehalle 4240115 Strandbad Bötze 4240116 Waldsportplatz incl. Sportlerheim
<b>V Personalaufwendungen</b>					
<b>Verantwortliche: Frau Dethlefsen</b>					
<b>Fbl Verwaltungssteuerung</b>					
Frau Jenzewski Sgl Personal & Projekte					
über die Schnittstelle werden die PK den Kostenstellen zugeordnet					

II Finanzen		1 Zentrale Verwaltung					
<b>Verantwortliche:</b>		11 Innere Verwaltung	111 Verwaltungssteuerung und -service	6. TH 11104-11105	11104 Finanzverwaltung	1110443 Kämmererei/Steuern	
<b>Frau Wagner</b>					11105 Liegenschaften	1110444 Kasse/Vollstreckung	
<b>Fbl Finanzen</b>						1110500 Liegenschaften (kaufmännisch)	
Frau Ryborz						1110525 Hauswirtschaftsladen Lindenstr.P.	
stellv. Fbl Finanzen						1110526 Haus am S-Bhf. (Carl's Cafe)	
Frau Hartmann						1110527 Altlandsberger Ch.98 E.	
Sgl Kasse/Vollstreckung		5 Gestaltgung der Umwelt		zu 1. TH 11106	11106 Kaufmännisches Gebäudemanagement	1110530 Haus am S-Bhf. (Blumenladen)	
		52 Bauen und Wohnen	522 Wohnbauförderung	7. TH 52201	52201 Kommunale Wohngrundstücke	1110600 Gebäudemanagement (kaufmännisch)	
		53 Ver- und Entsorgung	531 Elektrizitätsversorgung	8. TH 53101-53201	53101 Elektrizitätsversorgung	5220100 Kommunale Wohngrundstücke	
			532 Gasversorgung		53201 Gasversorgung	5310100 Elektrizitätsversorgung	
						5320100 Gasversorgung	
		6 Zentrale Finanzleistungen					
		61 Allg. Finanzwirtschaft	611 Steuern, allg. Zuweisungen, allg. Umlagen	9. TH 61101-61201	61101 Steuern, allg. Zuweisungen, allg. Umlagen	6110100 Steuern, allg. Zuweisungen, allg. Umlagen	
			612 Sonst. allg. Finanzwirtschaft		61201 Sonst. allg. Finanzwirtschaft	6120100 Sonst. allg. Finanzwirtschaft	

III Bürgerdienste		1 Zentrale Verwaltung	
Verantwortlicher:		12 Sicherheit und Ordnung	
Herr Kliegel			
Fbl Bürgerdienste			
Frau Wieczorek			
Sgl Kita/Schulen/Bildung			
5 Gestaltung der Umwelt			
57 Wirtschaft und Tourismus			
2 Schule und Kultur			
21-24 Schulträgeraufgaben			
25-29 Kultur und Wissenschaft			
3 Soziales und Jugend			
31-35 Soziale Hilfen			
36 Kinder-,Jugend- u. Familienhilfe			
122 Ordnungsangelegenheiten	10. TH 12201-12202+12204+12601, 12801	12201 Allg.Sicherheit u. Ordnung 12202 Standesamt 12204 Gewerbeangelegenheiten 12601 Brandschutz FFW Pthg.u.Egg.	1220100 Allg. Sicherheit u. Ordnung 1220146 Schiedsamt 1220200 Standesamt 1220400 Gewerbeangelegenheiten 1260100 Brandschutz 1260104 FFW-Gebäude P. 1260105 FFW-Gebäude E. 1280100 Katastrophenschutz
126 Brandschutz			
128 Katastrophenschutz		12801 Katastrophenschutz	
571 Wirtschaftsförderung	11. TH 57101, 57301, 57501	57101 Wirtschaftsförderung 57301 Wochen- u. Sondermärkte 57501 Tourismus	5710100 Wirtschaftsförderung 5730100 Wochen- u. Sondermärkte 5750100 Tourismus
573 Allg.Einr.u.Unternehmen			
575 Tourismus			
211 Grundschulen	12. TH 21101,21801	21101 Grundschulen Pthg. u. Egg.	2110106 Grundschule "Am Dorfanger" P. 21101061 Sporthalle "Am Dorfanger" alt 21101062 Sporthalle "Am Dorfanger" neu 2110107 Grundschule Eggersdorf 21101071 Sporthalle Grundschule E. 2180108 Gesamtschule FAW gGmbH 21801081 Sporthalle Gesamtschule FAW gGmbH
218 Gesamtschulen		21801 Gesamtschule Träger FAW gGmbH	
272 Bibliotheken	13. TH 27201	27201 Bibliotheken Pthg. u. Egg.	2720100 Bibliotheken 2720128 Gebäude Bibliothek Petershagen 2720129 Gebäude Bibliothek Eggersdorf
331 Förderung von Trägern der Wohlfahrtspflege	14. TH 33101	33101 Förderung von Trägern der Wohlfahrtspflege	3310100 Förderung v. Trägern d. Wohlfahrtspflege
362 Jugendarbeit	15. TH 36201-36601	36201 Jugendförderung an freie Träger 36301 Schul-/Jugendsozialarbeit 36501 Tageseinrichtungen f.Kinder	3620100 Jugendförderung an freie Träger 3620117 Dorfsfr. 31-33 P. (Stephanus Stiftung) 3630100 Schul- u. Jugendsozialarbeit 3650100 Tageseinrichtungen f. Kinder 3650109 Kita "Giebelspatzen" 3650110 "Kita Burattino" 3650111 "Kita Pfiffikus" 3650112 Hort Eggersdorf 3650113 Hort Petershagen 3660119 Jugendclub
363 Sonst.Lstg.d.Kinder-, Jugend-u.Familienhilfe			
365 Tageseinrichtungen für Kinder			
366 Einrichtungen d.Jugendarbeit		36601 Jugendclub	

IV Bauen		5 Gestaltung der Umwelt			
<b>Verantwortliche:</b>	51 Räumliche Planung u. Entwicklung	511 Räumliche Planungs- u. Entwicklungsmaßnahmen	<b>16.</b> TH 51101-51102	51101 Ortsplanung 51102 Umlegung von Grundstücken	5110100 Ortsplanung 5110200 Umlegung von Grundstücken
<b>Frau Schiene</b>			<b>17.</b> TH 52101-52301	52101 Bau- u. Grundstücksordnung 52301 Denkmalschutz u.-pflege	5210100 Bau- u. Grundstücksordnung 5230123 Büdnerhaus
<b>Fbl Bauen</b>	52 Bauen u. Wohnen	521 Bau- u. Grundstücksordnung			
Herr Dommitzsch		523 Denkmalschutz u.-pflege	<b>18.</b> TH 54101-54701	54101 Gemeindestraßen 54301 Landesstraßen 54501 Straßenreinigung u. Winterdienst 54601 Parkplätze 54701 ÖPNV	5410100 Gemeindestraßen 5430100 Landesstraßen 5450135 Straßenreinigung 5450136 Winterdienst 5460100 Parkplätze 5470100 ÖPNV
Sgl Tiefbau	54 Verkehrsflächen u. -anlagen, ÖPNV	541 Gemeindestraßen			
Frau Jakob		543 Landesstraßen	<b>19.</b> TH 55101-55401	55101 Öffentliche Grünanlagen/Spielplätze 55201 Öffentliche Gewässer 55401 Naturschutz und Landschaftspflege	5510100 Öff. Grünanlagen/Spielplätze 5520100 Öff. Gewässer 5540100 Naturschutz u. Landschaftspflege
Sgl Städtebaul. Planung		545 Straßenreinigung			
		546 Parkeinrichtungen	<b>20.</b> TH 56101	56101 Umweltschutz	5610100 Umweltschutzmaßnahmen
		547 ÖPNV			
	55 Natur- u. Landschaftspflege	551 Öffentliches Grün/Landschaftsbau			
		552 Öffentliche Gewässer/wasserbaul. Anlagen	zu 6. TH 11105	11105 Liegenschaften	1110500 Liegenschaften (strategisch)
		554 Naturschutz und Landschaftspflege			
	56 Umweltschutz	561 Umweltschutzmaßnahmen	<b>21.</b> TH 29101	29101 Zuschüsse an Kirchengemeinden	2910100 Förderung von Kirchengemeinden
	<b>1 Zentrale Verwaltung</b>				
	11 Innere Verwaltung				
	<b>2 Schule und Kultur</b>				
	25-29 Kultur u. Wissenschaft	291 Förderung v. Kirchengem.			

**Stellenplan (in Vollzeiteinheiten)**  
**Gemeinde Petershagen/Eggersdorf**  
**Haushaltsjahr 2023**

**Teil 1 – Gesamtübersicht**

**1. Beamte**

Wahlbeamte und Laufbahngruppen	Besoldungsgruppe	Stellen im Haushaltsjahr		Stellen im Vorjahr insgesamt	Zahl der tatsächlich besetzten Stellen am 30.06. des Vorjahres	Erläuterungen
		Ins-gesamt	davon ausge-sondert			
-1-	-2-	-3-	-4-	-5-	-6-	-7-
Wahlbeamte Bürgermeister	B2	1,000	0,000	1,000	1,000	
Insgesamt		1,000	0,000	1,000	1,000	

**2. Tariflich Beschäftigte**

Entgeltgruppe	Stellen im Haushaltsjahr	Stellen im Vorjahr	Zahl der tatsächlich besetzten Stellen am 30.06 des Vorjahres	Erläuterungen
-1-	-2-	-3-	-4-	-5-
EG 12	4,000	4,000	4,000	
EG 11	4,000	5,000	3,937	- 1,000
EG 10	7,000	7,000	7,000	
EG 9c	1,000	1,000	1,000	
EG 9b	14,900	10,900	9,650	+ 3,000
EG 9a	10,650	9,000	9,000	+ 1,650
EG 8	4,950	7,750	5,775	- 2,800
EG 7	1,000	1,750	2,000	- 0,750
EG 6	16,825	16,275	15,875	+ 0,550
EG 5	8,875	8,375	8,875	+ 0,500
EG 4	14,150	12,400	13,625	+ 1,750
EG 3	3,895	4,625	6,375	- 0,730
EG 2a	1,588	1,588	1,588	
EG 2	18,451	18,451	18,531	
EG 1	0,000	0,000	0,000	
S 18	2,000	2,000	1,775	
S 17	2,700	2,700	2,750	
S 15	2,000	2,000	1,875	
S 11b	4,900	4,900	4,900	
S 8b	4,875	4,750	3,750	+ 0,125
S 8a	80,100	74,336	70,686	+ 5,764
<b>Insgesamt</b>	<b>207,859</b>	<b>198,800</b>	<b>192,679</b>	<b>+ 8,059</b>

## Teil 2 – Besondere Abschnitte

1. Probebeamte, Anwärter und Auszubildende				
Bezeichnung	Art der Vergütung	Anzahl	beschäftigt am 01.10. des Vorjahres	Erläuterungen
-1-	-2-	-3-	-4-	-5-
Auszubildende (Verwaltungsfachangestellte, Fachinformatiker, Studierende Verwaltungswissenschaft)	Ausbildungsentgelt nach TVAöD/Bachelor Richtlinie KAV Brandenburg	4,000	1,000	

2. Beschäftigte, die von der Dienst-/Arbeitsleistung befreit sind (Freistellungsphase ATZ)			
Wahlbeamte und Laufbahngruppen/Entgeltgruppen	Stellen im Haushaltsjahr	Stellen im Vorjahr	Erläuterungen
-1-	-2-	-3-	-4-
S 8a	1	0	passive Phase ATZ ab 01.10.2023





Kommune

Gemeinde

Petershagen/Eggersdorf

**Verbindlichkeitenübersicht  
Haushaltsjahr 2023  
- in EUR-**

Art der Verbindlichkeiten	Stand zum 31.12. des Vorvorjahres	Stand zum 31.12. des Vorjahres	mit einer Restlaufzeit von			voraussichtlicher Stand zum 31.12. des Haushaltsjahres 2023
	2021	2022	bis zu einem Jahr	einem bis zu fünf Jahren	mehr als fünf Jahren	
	1	2	3	4	5	
Verbindlichkeiten aus Krediten für Investitionen und Investitionsförderungsmaßnahmen	2.485.676	9.897.196	0	0	548.600	9.348.596
Verbindlichkeiten aus Lieferungen und Leistungen	1.195.740	2.300.000	1.680.000	280.000	0	1.960.000
Sonstige Verbindlichkeiten	176.250	206.500	200.000	0	0	200.000
<b>Gesamtsumme Verbindlichkeiten:</b>	<b>3.857.666</b>	<b>11.191.376</b>	<b>1.880.000</b>	<b>280.000</b>	<b>548.600</b>	<b>11.508.596</b>