

**Gemeinde Petershagen/Eggersdorf
- Der Bürgermeister -
Am Markt 8
15345 Petershagen /Eggersdorf.**

Haushaltssatzung und Haushaltsplan 2019

Festgestellt:
Petershagen/Eggersdorf,
den 13.11.2019

Marco Rutter
Bürgermeister

Aufgestellt:
Petershagen/Eggersdorf,
den 13.11.2018

Carmen Wagner
Kämmerin



1. Inhaltsverzeichnis

Haushaltssatzung	4
Vorbericht zum Haushaltsplan für das Haushaltsjahr 2019	7
Übersicht über die Ergebnisentwicklung	32
Gesamtergebnisplan	33
Gesamtfinanzplan	34
11 Innere Verwaltung	37
1.TH Produkt 11101-11104.....	51
2.TH Produkt 11105-11107.....	57
12 Sicherheit und Ordnung.....	67
3.TH Produkt 12101,12201-12204.....	76
4.TH Produkt 12601, 12801	80
21-24 Schulträgeraufgaben	87
5.TH Produkt 21101, 21801	93
25-29 Kultur und Wissenschaft.....	99
6.TH Produkt 27201-29101.....	103
31-35 Soziale Hilfen	107
7.TH Produkt 33101	108
36 Kinder-, Jugend- und Familienhilfe.....	109
8.TH Produkt 36201-36301.36601	116
9.TH Produkt 36501	118
42 Sportförderung.....	125
10.TH Produkt 42101-42401	131
51 Räumliche Planung und Entwicklung	137
11.TH Produkt 51101-51102.....	143
52 Bauen und Wohnen.....	149
12.TH Produkt 52101-52301.....	155
53 Ver- und Entsorgung	161
13.TH Produkt 53101-53201.....	162
54 Verkehrsflächen und - anlagen, ÖPNV	163
14.TH Produkt 54101-54701.....	222
55 Natur- und Landschaftspflege	281
15.TH Produkt 55101-55401.....	287
56 Umweltschutz	293
16.TH Produkt 56101	294
57 Wirtschaft und Tourismus.....	295
17.TH Produkt 57101,57301-57302,57501.....	299
61 Allgemeine Finanzwirtschaft.....	303

18.TH 61101-61201 307

Anlagen zum Haushaltsplan 313

Übersicht Verpflichtungsermächtigungen

Rücklagenübersicht

Rückstellungsübersicht

Übersicht über Sonderposten und Erträge aus der Auflösung von Sonderposten

Übersicht über allgemeine Umlagen u. Sozialtransferleistungen

Verbindlichkeitenübersicht

Übersicht über die Budgets

Stellenplan

Haushaltssatzung

der Gemeinde Petershagen/Eggersdorf für das Haushaltsjahr 2019

Auf Grund des § 67 der Kommunalverfassung des Landes Brandenburg wird nach Beschluss der Gemeindevertretung vom folgende Haushaltssatzung erlassen:

§ 1

Der Haushaltsplan für das Haushaltsjahr 2019 wird

1. im **Ergebnishaushalt** mit dem Gesamtbetrag der

ordentlichen Erträge auf	27.435.500 EUR
ordentlichen Aufwendungen auf	27.478.900 EUR

außerordentlichen Erträge auf	437.300 EUR
außerordentlichen Aufwendungen auf	142.000 EUR

2. im **Finanzhaushalt** mit dem Gesamtbetrag der

Einzahlungen auf	31.477.300 EUR
Auszahlungen auf	38.402.900 EUR

festgesetzt.

Von den Einzahlungen und Auszahlungen des Finanzhaushaltes entfallen auf:

Einzahlungen aus laufender Verwaltungstätigkeit	26.018.300 EUR
Auszahlungen aus laufender Verwaltungstätigkeit	25.837.900 EUR

Einzahlungen aus der Investitionstätigkeit	2.898.000 EUR
Auszahlungen aus der Investitionstätigkeit	12.483.100 EUR
Einzahlungen aus der Finanzierungstätigkeit	2.561.000 EUR
Auszahlungen aus der Finanzierungstätigkeit	81.900 EUR

Einzahlungen aus der Auflösung von Liquiditätsreserven	0 EUR
Auszahlungen an Liquiditätsreserven	0 EUR

§ 2

Kredite zur Finanzierung von Investitionen und Investitionsförderungsmaßnahmen werden nicht festgesetzt.

§ 3

Der Gesamtbetrag der Verpflichtungsermächtigungen zur Leistung von Investitionsauszahlungen und Auszahlungen für Investitionsförderungsmaßnahmen in künftigen Haushaltsjahren (Fälligkeit 2020-2022) wird auf 16.824.900 Euro festgesetzt.

§ 4

Die Steuersätze für die Realsteuern werden für das Haushaltsjahr wie folgt festgesetzt:

1. Grundsteuer	
a) für die land- und forstwirtschaftlichen Betriebe (Grundsteuer A)	200 v.H.
b) für die Grundstücke (Grundsteuer B)	385 v.H.
2. Gewerbesteuer	310 v.H.

§ 5

1. Die Wertgrenze, ab der außerordentliche Erträge und Aufwendungen als für die Gemeinde von wesentlicher Bedeutung angesehen werden, wird auf 250.000 EUR festgesetzt.
2. Die Wertgrenze für die insgesamt erforderlichen Auszahlungen, ab der Investitionen und Investitionsfördermaßnahmen im Finanzhaushalt einzeln darzustellen sind, wird auf 50.000 EUR festgesetzt.
3. Die Wertgrenze, ab der überplanmäßige und außerplanmäßige Aufwendungen und Auszahlungen der vorherigen Zustimmung der Gemeindevertretung bedürfen, wird auf 20.000 EUR festgesetzt.
4. Die Wertgrenzen, ab der eine Nachtragssatzung zu erlassen ist, werden bei:
 - a) der Erhöhung des gemäß Haushaltsplan zu erwartenden Fehlbetrages auf 500.000 EUR und
 - b) bei bisher nicht veranschlagten oder zusätzlichen Einzelaufwendungen oder Einzelauszahlungen auf 200.000 EUR

festgesetzt.

§ 6

entfällt

§ 7

entfällt

Petershagen/Eggersdorf, den

Marco Rutter
Bürgermeister

Vorbericht zum Haushaltsplan der Gemeinde Petershagen/Eggersdorf für das Haushaltsjahr 2019

Inhaltsverzeichnis

1. Vorbemerkungen	S. 8
2. Statistische Angaben	S. 9
3. Überblick über den Stand und die Entwicklung der kommunalen Ertrags-, Finanz- und Vermögenslage	S. 10
3.1 Entwicklung der Ertrags- und Finanzlage	S. 11
3.2 Entwicklung der Vermögenslage	S. 15
4. Entwicklung der wichtigsten Erträge und Aufwendungen, Einzahlungen und Auszahlungen aus Investitions- und Finanzierungstätigkeit, des Vermögens und der Schulden im Haushaltsjahr und den vorangegangenen zwei Haushaltsjahren	S. 16
4.1 Erträge und Aufwendungen	S. 16
4.2 Einzahlungen und Auszahlungen	S. 21
4.3 Bilanz-Vermögen	S. 23
5. Geplante Investitionen und Investitionsförderungsmaßnahmen im Haushaltsjahr und sich daraus ergebende haushaltswirtschaftliche Auswirkungen für die folgenden Jahre	S. 24
6. Wesentliche Abweichungen des Haushaltsplanes vom mittelfristigen Ergebnis- und Finanzplan des Vorjahres	S. 28
6.1 Wesentliche Abweichungen des Haushaltsplanes vom mittelfristigen Ergebnisplan des Vorjahres	S. 28
6.2 Wesentliche Abweichungen des Haushaltsplanes vom mittelfristigen Finanzplan des Vorjahres	S. 29
7. Finanzierungsbedarf für die Inanspruchnahme von Rückstellungen und dessen Auswirkungen im Finanzplanzeitraum	S. 29
8. Entwicklung der Salden im Finanzhaushalt, Entwicklung des Finanzmittelbestandes und Umfang der in Anspruch genommenen Kassenkredite	S. 31
8.1 Entwicklung der Salden im Finanzhaushalt	S. 32
8.2 Entwicklung des Finanzmittelbestandes	S. 32
8.3 Kassenkredit	S. 32
9. Belastung des Haushalts durch kreditähnliche Rechtsgeschäfte, soweit es sich nicht um Geschäfte der laufenden Verwaltung handelt	S. 32
10. Bürgschaften und sonstige Haftungsverpflichtungen, soweit es sich nicht um Geschäfte der laufenden Verwaltung handelt	S. 32
11. Wesentliche Abweichungen von den Zielvorgaben des Vorjahres	S. 32
11.1 Übersicht über die von der Gemeinde als wesentlich eingestufteten Produkte	S. 32
11.2 Darstellung wesentlicher Abweichungen von den Zielvorgaben	S. 32

1. Vorbemerkungen zum Vorbericht und Haushaltsplan 2019

Der Vorbericht bietet einen umfassenden Überblick über den Stand und die Entwicklung der Haushaltswirtschaft und stellt damit eine umfassende Informationsquelle für die Nutzer (Öffentlichkeit) des Haushaltsplanes dar. Er wird auf der Grundlage des Haushaltsplanes und der Anlagen zum Haushaltsplan erstellt und ist für die Gemeindevertretung, interessierte Einwohner und Abgabepflichtige sowie für die Rechtsaufsichtsbehörde von Bedeutung. Als dynamisches Arbeitsinstrument wird der Haushaltsplan jährlich an die aktuellen und veränderten Bedingungen und Erfordernisse entsprechend der Beschlusslagen angepasst.

Sofern vergleichende Betrachtungen mehrerer Jahre vorgelegt werden, stellen die ausgewiesenen Ergebnisse der Jahre folgenden Arbeitsstand dar:

2009 bis 2016: geprüfte Jahresabschlüsse
2017: vorläufiger Jahresabschluss
2018: Ansatz des laufenden Haushaltsplanes
2019 bis 2022: Ansatz des vorliegenden Haushaltsplanes

Im Vorbericht werden wesentliche Entwicklungen dargestellt:

der Erträge und Aufwendungen
der Ein- und Auszahlungen aus Investitions- und Finanzierungstätigkeit
der Schulden
und des Vermögens.

Haushaltsplanung 2019 bis 2022

Planungsgrundlagen für die Städte und Gemeinden bildeten die Orientierungsdaten des Landes vom 01.08.2018. Die vorliegenden Orientierungsdaten beziehen sich auf die Einwohnerzahlen per 30.11.2017 (15.009 EW). Neue Orientierungsdaten mit dem Stand der Einwohnerzahl per 31.12.2017 (15.049 EW) liegen derzeit noch nicht vor. Der seit 2018 gültige Hebesatz von 41,8% wird auch für die Berechnung der Kreisumlage für die Jahre 2019-2022 angesetzt.

Die Gemeinde Petershagen/Eggersdorf erhält 2019 vom Land Brandenburg Schlüsselzuweisungen für gemeindliche Aufgaben in Höhe von 7.635,7 T€ und gibt als Kreisumlage an den Landkreis MOL gemäß Entwurf der Haushaltssatzung 7.552,5 T€ ab. Erstmals seit 2010 überschreiten die Aufwendungen für die Kreisumlage nicht die Erträge aus den Schlüsselzuweisungen.

Der derzeit abgeschlossene TVÖD Entgeltvertrag gilt mit einer Laufzeit von 30 Monaten bis zum 30.09.2020. Für die Jahre 2020 – 2022 wurde mit folgenden Steigerungen gerechnet:

2020	2021	2022
+ 1,06 %	+1,5 %	+ 1,5 %

Den steigenden Steuereinnahmen und Schlüsselzuweisungen stehen steigende Aufwendungen durch Erhöhung der Personalkosten, Abschreibungen und Transferaufwendungen gegenüber.

Die Kreditverbindlichkeiten für die Kredite der ehemaligen Gemeinden Petershagen und Eggersdorf belaufen sich per 31.12.2018 auf 204,1 T€ und 31.12.2019 auf 122,3 T€ mit einer Restlaufzeit bis 2021. Eine vorzeitige Tilgung dieser Kreditverpflichtung ist nicht möglich.

Durch die stete Minderung der Kreditverbindlichkeiten sinkt die Pro-Kopf-Verschuldung zum 31.12.2018 bei einem Einwohnerstand von 15.049 Einwohnern (Stand per 31.12.2017) auf 13,56 €/Einwohner.

Auf Grund der Entwicklung der liquiden Mittel und der anstehenden Bauvorhaben war es erforderlich, dass die Gemeinde 2018 zur Umsetzung der geplanten Maßnahmen (u.a. Erweiterung der Grundschule „Am Dorfanger“ incl. Bau einer Sporthalle) einen Kredit aufgenommen hat. Dieser wurde mit Schreiben vom 13.02.2018 durch die Kommunalaufsicht genehmigt. (Gemäß § 74 Abs. 2 der BbgKVerf bedarf der Gesamtbetrag der vorgesehenen Kreditaufnahmen im Rahmen der Haushaltssatzung der Genehmigung der Kommunalaufsichtsbehörde.

Die Genehmigung soll unter dem Gesichtspunkt einer geordneten Haushaltswirtschaft erteilt oder versagt werden; sie kann unter Bedingungen und Auflagen erteilt werden. Sie ist in der Regel zu versagen, wenn die Kreditverpflichtungen (Tilgung, Zins) mit der dauernden Leistungsfähigkeit der Gemeinde nicht im Einklang stehen.)

Da die Baumaßnahme (Grundschule „Am Dorfanger“- Bau einer Sporthalle) auch im IV. Quartal 2018 noch nicht begonnen wurde, wird sich auch die Auszahlung der Kreditsumme (2.561,0 T€) in das Jahr 2019 verschieben.

Überblick über die Steuerhebesätze

	2017	2018	ab 2019
Grundsteuer A	200 v.H.	200 v.H.	200 v.H.
Grundsteuer B	385 v.H.	385 v.H.	385 v.H.
Gewerbsteuer	310 v.H.	310 v.H.	310 v.H.

Der Hebesatz der Grundsteuer A und B sowie für die Gewerbsteuer bleiben für das Haushaltsjahr 2019 unverändert.

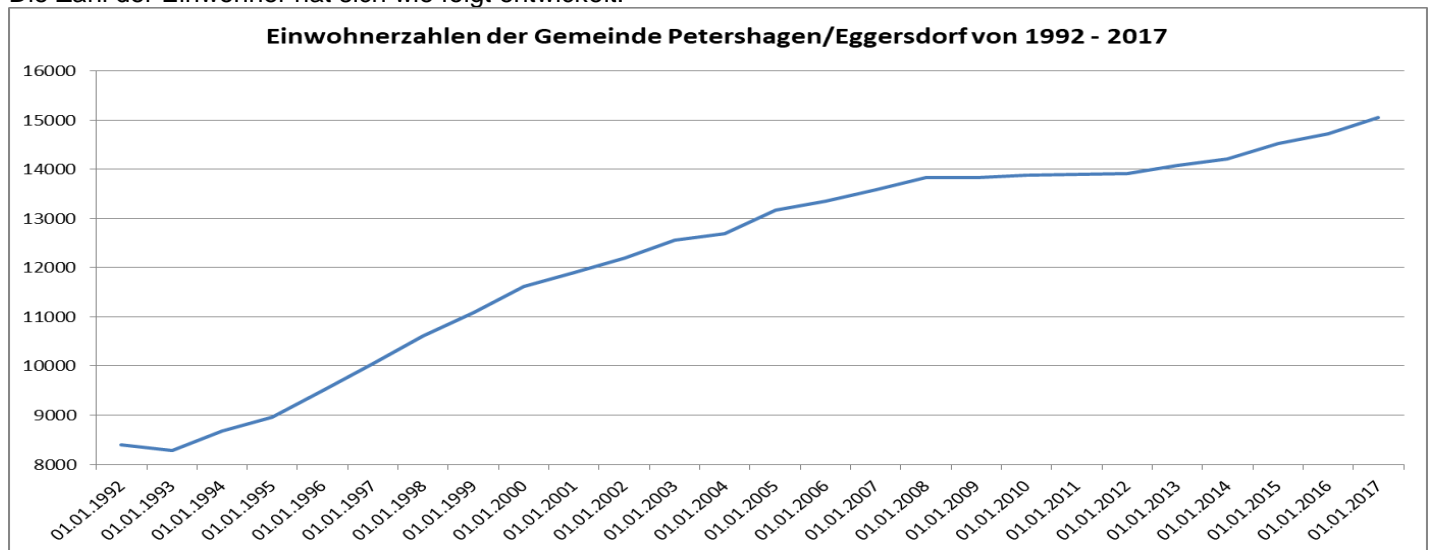
Die Hebesätze der Gemeinde liegen damit weiterhin unter dem Durchschnitt der Kommunen im Land Brandenburg und im gesamten Bundesgebiet (Stand 2017, Statistisches Bundesamt)

	Durchschnittswert für das Land Brandenburg *Ministerium der Finanzen	Durchschnittswert für die Bundesrepublik Deutschland
Grundsteuer A	305 v.H	336 v.H
Grundsteuer B	405 v.H	470 v.H
Gewerbsteuer	320 v.H	402 v.H

2. Statistische Angaben zur Gemeinde Petershagen/Eggersdorf

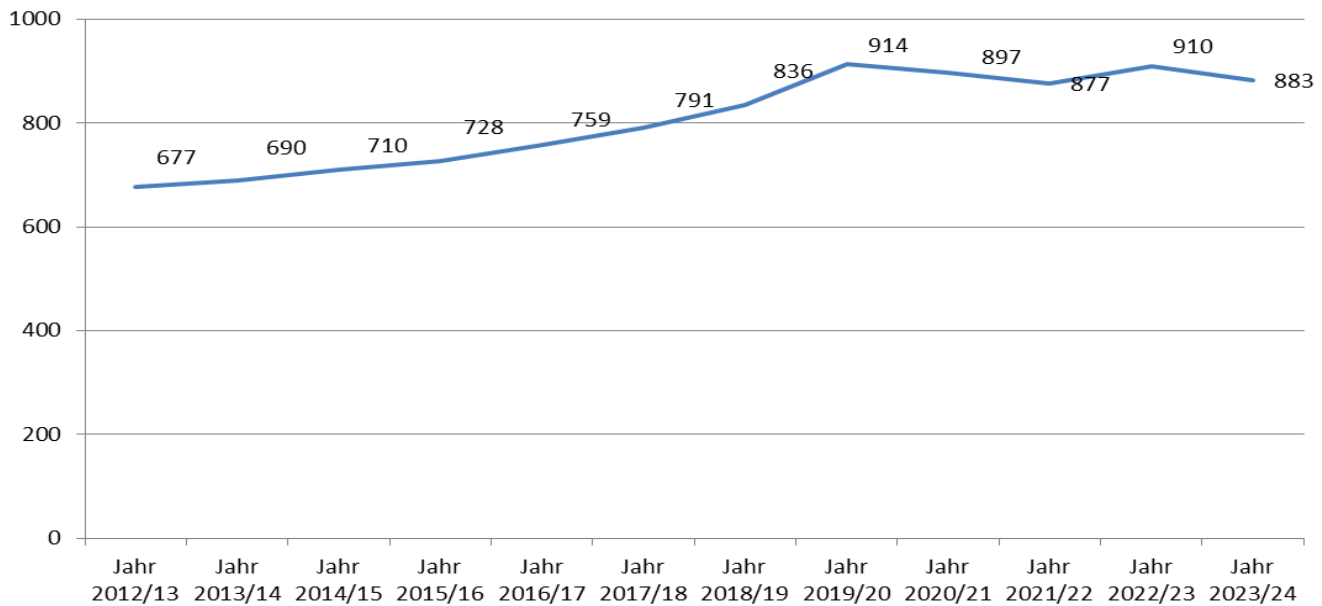
Die Gemeinde Petershagen/Eggersdorf, bestehend aus den beiden Ortsteilen Petershagen und Eggersdorf befindet sich als amtsfreie Gemeinde mit einer Einwohnerzahl von 15.049* im Landkreis Märkisch-Oderland (192.921 EW)* - *(Quelle: Amt für Statistik Berlin-Brandenburg 12/17)

Die Zahl der Einwohner hat sich wie folgt entwickelt:



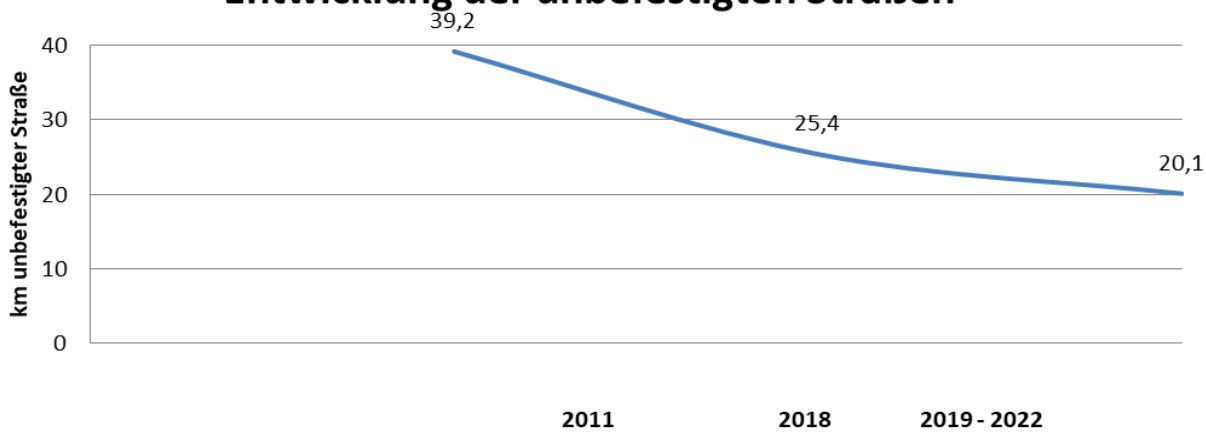
Die Schülerzahlen entwickeln sich wie folgt:

Entwicklung der Schülerzahlen



Aus der Entwicklung der Schülerzahlen lassen sich die Notwendigkeit der geplanten Erweiterung der Grundschule „Am Dorfanger“ aber auch die Notwendigkeit für die weitere Schaffung von Kita-Plätzen in der Gemeinde ableiten. Das Gemeindegebiet umfasst eine Fläche von ca. 1.800 ha mit einem Straßennetz von einer Länge von ca. 104 km. Davon sind mit Stand 31.12.2018 noch ca. 25,4 km Straße unbefestigt.

Entwicklung der unbefestigten Straßen



In der Gemeinde Petershagen/Eggersdorf sind per 31.12.2018 1.142 Gewerbe, mit einem Gewerbesteueraufkommen von voraussichtlich 1.719,5 T€ (einschließlich Vorauszahlungen, Nachzahlungen und Erstattungen), angemeldet.

Für das Jahr 2018 rechnet die Gemeinde mit einem Gewerbesteueraufkommen von ca. 1.595,8 T€.

Davon zahlen per 31.10.2018:

- 846 Betriebe keine Gewerbesteuer
- 208 Betriebe bis 5.000 € pro Jahr
- 88 Betriebe über 5.000 € pro Jahr

In der Gemeinde gibt es **folgende Einrichtungen:**

Bildungseinrichtungen:

- 3 Grundschulen, davon 2 in kommunaler Trägerschaft
- 1 weiterführende Oberschule als Gesamtschule mit gymnasialer Oberstufe in freier Trägerschaft
- 10 Kindertagesstätten, davon 5 in kommunaler Trägerschaft
- 16 Tagesmütter u. -väter

Soziale Einrichtungen:

- 10 Spielplätze
- 2 Seniorenheime in privater Trägerschaft
- Bündnis für Familie Petershagen/Eggersdorf

Kulturelle und Freizeiteinrichtungen:

- Barrierefreies Strandbad am Bötzsee
- Haus Bötzsee
- 2 Bibliotheken
- Büdnerhaus
- Musikschule "Hugo Distler" in privater Trägerschaft
- Mehrzweckhalle Giebelseehalle
- Jugendclub
- Dorfsaal in Trägerschaft eines Vereins
- Angerscheune in Trägerschaft eines Vereins

Sporthallen/-plätze:

- Waldsportplatz incl. Vereinshaus (Rasen- und Kunstrasenplatz, Bolzplatz, Beach-Volleyball-Platz)
- Giebelseehalle
- Sporthalle und Sportanlagen an der Grundschule „Am Dorfanger“
- Sporthalle und Sportanlagen an der Grundschule Eggersdorf
- Kleine Sporthalle, Bolzplatz, Halfpipe an der FAW-Gesamtschule

3. Überblick über den Stand und die Entwicklung der kommunalen Ertrags-, Finanz- und Vermögenslage

3.1 Entwicklung der Ertrags- und Finanzlage

Die Ertrags- und Aufwandsarten des Ergebnisplanes sowie die Einzahlungen und Auszahlungen des Finanzplanes werden getrennt dargestellt und die Abweichungen zwischen den Planansätzen der Haushaltsjahre 2018 und 2019 werden erläutert. Wesentliche Abweichungen und die Entwicklung im Zeitraum von 2017 – 2022 werden dargestellt, wobei die Ergebnisse für 2017 als vorläufige Zahlen zu betrachten sind, da noch kein geprüfter Jahresabschluss vorliegt.

Nach Einführung der Doppik war es nicht immer möglich, einen ausgeglichenen Ergebnishaushalt (ordentliches Ergebnis) mittels eines ausgewogenen Verhältnisses von Erträgen und Aufwendungen vorzulegen, obwohl die Ergebnisse zu den Jahresabschlüssen immer positiv ausfielen. Das Jahresergebnis für die Jahre 2016 und 2017 konnten positiv abgeschlossen werden, obwohl die Haushaltspläne ein negatives ordentliches Ergebnis auswiesen. Das ordentliche Ergebnis 2018 war im Plan positiv und wird voraussichtlich auch mit einem positivem Ergebnis abgeschlossen werden. Der Haushalt 2019 weist ein negatives ordentliches Ergebnis, welches jedoch dieses mit dem positiven außerordentlichem Ergebnis ausgeglichen werden kann. Die Haushalte 2020-2022 weisen wieder ein positives ordentliches Ergebnis aus.

Gesamtergebnisplan	vorl.Ergebnis 2017	Ansatz 2018	Planung 2019	Planung 2020	Planung 2021	Planung 2022
	EUR	EUR	EUR	EUR	EUR	EUR
Erträge aus laufender Verwaltungstätigkeit	25.956.743,39	24.523.700	27.311.400	27.535.800	27.511.100	27.565.700
Aufwendungen aus laufender Verwaltungstätigkeit	23.611.680,72	24.360.300	27.435.800	26.505.300	27.136.200	26.276.800
Ergebnis der laufenden Verwaltungstätigkeit	2.345.062,67	163.400	-124.400	1.030.500	444.800	1.359.900
Zinsen und sonstige Finanzerträge	185.704,19	89.700	124.100	115.100	115.100	115.100
Zinsen und sonstige Finanzaufwendungen	50.430,24	43.100	43.100	37.900	32.500	30.900
Finanzergebnis	135.273,95	46.600	81.000	77.200	82.600	84.200
Ordentliches Jahresergebnis	2.480.336,62	210.000	-43.400	1.107.700	527.400	1.444.100
Außerordentliche Erträge	203.369,00	608.600	437.300	631.400	0	0
Außerordentliche Aufwendungen	147.424,97	758.000	142.000	133.000	20.000	20.000
Außerordentliches Jahresergebnis	55.944,03	-149.400	295.300	498.400	-20.000	-20.000
Gesamtüberschuss/Gesamtfehlbetrag	2.536.280,65	60.600	251.900	1.606.100	507.400	1.424.100

Die Überschüsse der geprüften Jahresabschlüsse wurden den Rücklagen aus Überschüssen des ordentlichen und außerordentlichen Ergebnisses zugeführt. Die Rücklage für die geprüften Jahresabschlüsse bis 2016 beträgt insgesamt 13.106,0 T€. Für den noch nicht geprüften Jahresabschluss des Jahres 2017 wird voraussichtlich ein Überschuss in Höhe von ca. 2.480,3 T€ der Rücklage des ordentlichen und 55,9 T€ der Rücklage des außerordentlichen Ergebnisses zugeführt.

Haushaltsausgleich gemäß § 26 Abs.1 und 2 KomHKV

Abs. 2 „ Kann der Ausgleich der ordentlichen Aufwendungen und der ordentlichen Erträge im Ergebnishaushalt unter Berücksichtigung von Fehlbeträgen des ordentlichen Ergebnisses aus Vorjahren nicht erreicht werden (Fehlbedarf/Fehlbetrag), sind Mittel der Rücklage aus Überschüssen des ordentlichen Ergebnisses für den Haushaltsausgleich zu verwenden.“ bzw.

Abs. 1 „Übersteigt der Gesamtbetrag der ordentlichen Erträge den Gesamtbetrag der ordentlichen Aufwendungen, ist der Unterschiedsbetrag (Überschuss), soweit er nicht zur Abdeckung von Fehlbeträgen des ordentlichen Ergebnisses aus Vorjahren benötigt wird, der aus Überschüssen des ordentlichen Ergebnisses gebildeten Rücklage zuzuführen.“

Um die dauernde Leistungsfähigkeit zu sichern, ist es dringend erforderlich, dass der Haushalt in jedem Jahr in Planung und Rechnung ausgeglichen ist. Der Haushalt ist ausgeglichen, wenn der Gesamtbetrag der Erträge die Höhe des Gesamtbetrages der Aufwendungen erreicht oder übersteigt, d.h., im Ergebnisplan muss der Ertrag größer oder mindestens gleich dem Aufwand sein.

Der Haushaltsausgleich bezieht sich auf die dauerhafte Sicherung des Vermögensbestandes durch die Erhaltung der Ertragskraft.

Beim Ausgleich der Ergebnisrechnung werden das Eigenkapital und damit das Reinvermögen der Gemeinde erhalten. Um in den kommenden Jahren einen Haushaltsausgleich, ohne den Einsatz von Ersatzdeckungsmitteln gem. § 26 Abs. 2 KomHKV, zu erreichen und auch in Zukunft zu sichern, ist eine sparsame Bewirtschaftung der Mittel unumgänglich und noch mehr als bisher anzustreben, u.a. wird eine strenge Haushaltsdisziplin notwendig sein.

Das heißt, auch daran zu denken, dass jede Investition Abschreibungen und Folgekosten (Personal-, Erhaltungs- und Bewirtschaftungsaufwendungen) verursacht, aber auch bestehende ältere kommunale Infrastruktur erhalten werden muss.

Insbesondere ist auch weiterhin darauf zu achten, dass die Beiträge für die Umsetzung des SBP 2022 zeitnah erhoben werden.

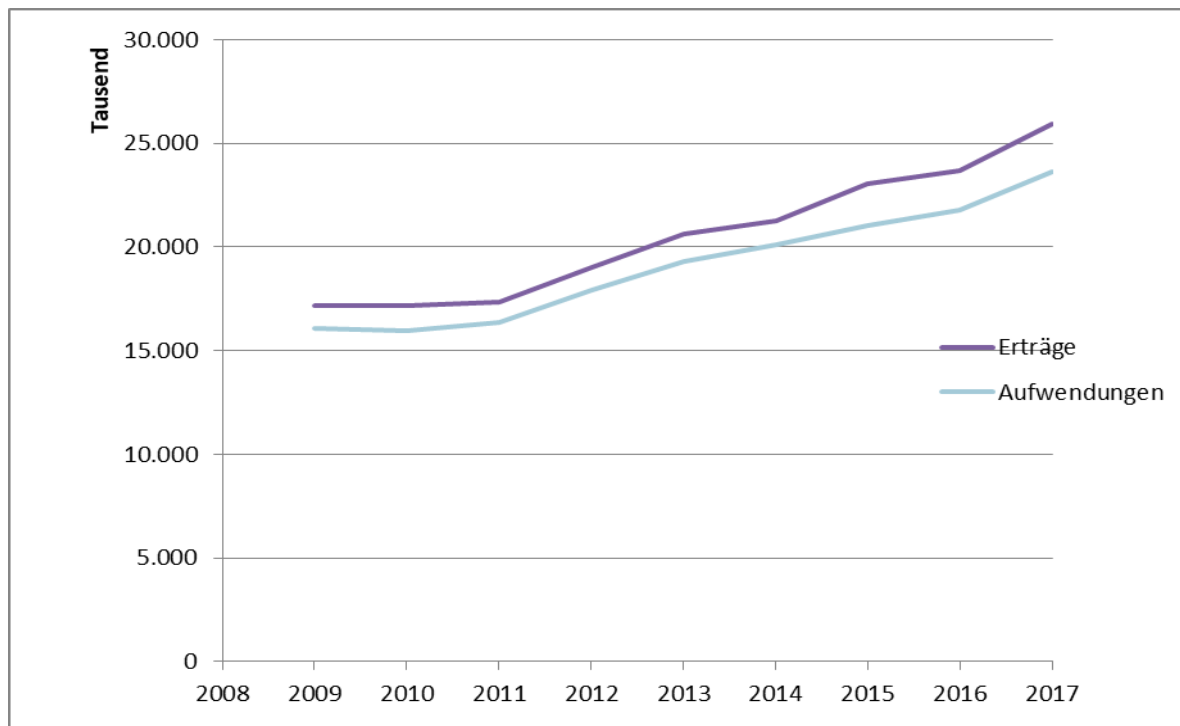
Auch ist es unumgänglich die Aufwendungen und Investitionen in einem machbaren Rahmen darzustellen, wie z.B.:

- Unterhaltung von Gebäuden und baulichen Anlagen kommunaler Einrichtungen
- Aufwendungen für die Unterhaltung des unbeweglichen Vermögens (Straßen)
- Investitionen, um das Ansteigen der Abschreibungen und der Folgekosten (Wartung, Unterhaltung, Medienverbrauch) nicht zu vergrößern.

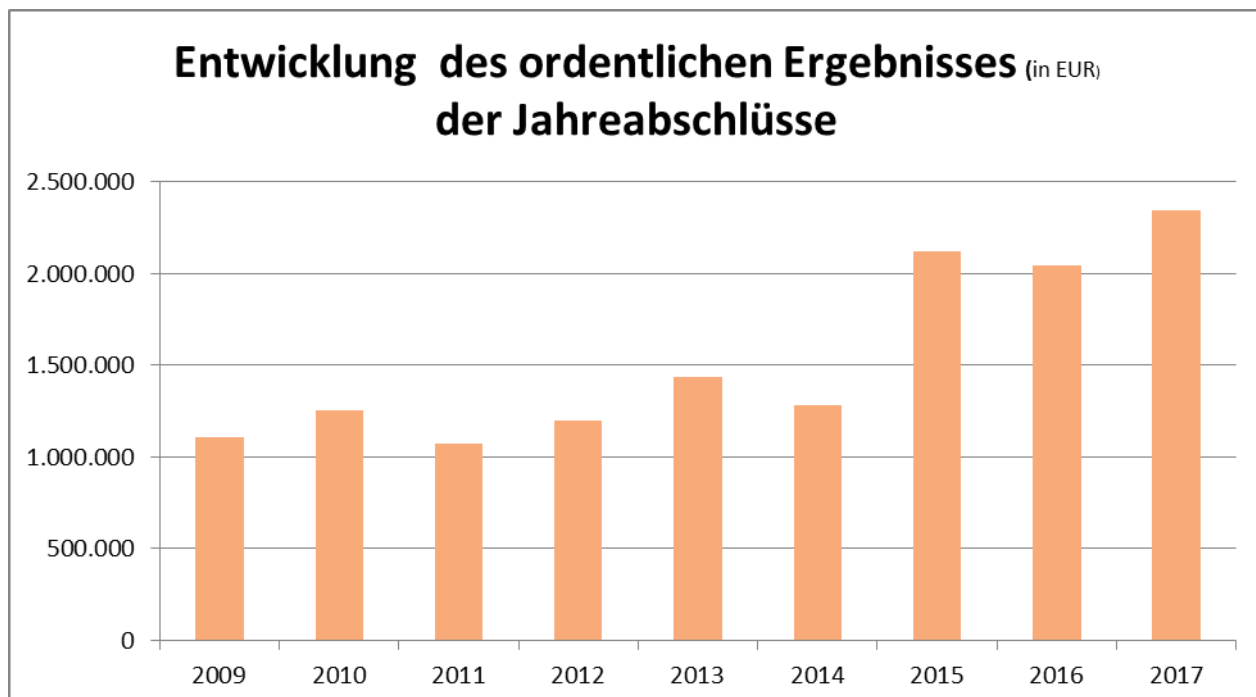
Hier wird im Besonderen auf § 16 Abs. 1 und 2 KommHKV verwiesen.

Da sich die Folgekosten von Investitionen im Ergebnishaushalt niederschlagen und dort erwirtschaftet werden müssen, ist es zukünftig notwendig, vor Beschlüssen zu Investitionen, die sich daraus ergebenden Folgekosten (Unterhaltung, Wartung, Medienverbrauch u.a.) darzustellen und zu bewerten (Wirtschaftlichkeitsbetrachtung mindestens 2 Varianten). Erst wenn klar ist, dass die Gemeinde die sich aus Investitionen ergebenden Folgekosten auch in den kommenden Jahren im Haushalt tragen kann, können Beschlüsse zu Investitionen gefasst werden.

Entwicklung der ordentlichen Erträge und Aufwendungen von 2009 – 2017 entsprechend der Jahresabschlüsse



Daraus resultierend stellt sich die Ergebnisentwicklung 2009 – 2017 entsprechend der Jahresabschlüssen wie folgt dar:



Entwicklung der Finanzmittel im Planungszeitraum 2017 – 2022

Gesamtfinanzplan	Ergebnis 2017	Ansatz 2018	Ansatz 2019	Planung 2020	Planung 2021	Planung 2022
Einzahlungen aus laufender Verwaltungstätigkeit	23.955.504,99	23.340.300	26.018.300	26.171.500	26.093.300	26.072.600
Auszahlungen aus laufender Verwaltungstätigkeit	20.699.003,51	23.404.700	25.837.900	24.125.600	24.176.600	23.265.900
Saldo aus laufender Verwaltungstätigkeit	3.256.501,48	-64.400	180.400	2.045.900	1.916.700	2.806.700
Einzahlungen aus Investitionstätigkeit	1.866.856,93	3.828.200	2.898.000	3.086.400	2.054.300	2.877.000
Auszahlungen aus Investitionstätigkeit	3.051.600,63	6.822.400	12.483.100	11.557.300	5.835.900	4.236.700
Saldo aus Investitionstätigkeit	-1.184.743,70	-2.994.200	-9.585.100	-8.470.900	-3.781.600	-1.359.700
Finanzmittelüberschuss/Finanzmittelfehlbetrag	2.071.757,78	-3.058.600	-9.404.700	-6.425.000	-1.864.900	1.447.000
Einzahlungen aus der Finanzierungstätigkeit		3.000.000	2.561.000	0	0	0
Auszahlungen aus der Finanzierungstätigkeit	81.832,26	81.900	81.900	81.900	40.900	123.700
Saldo aus Finanzierungstätigkeit	-81.832,26	2.918.100	2.479.100	-81.900	-40.900	-123.700
Veränderung des Bestandes an Zahlungsmitteln	1.989.925,52	-140.500	-6.925.600	-6.506.900	-1.905.900	1.323.300
+Voraussichtlicher Bestand an eigenen Zahlungsmitteln am Anfang des Haushaltsjahres	14.859.199,66	16.849.125	16.708.625	9.783.025	3.276.125	1.370.325
Voraussichtlicher Bestand an Zahlungsmitteln am Ende des Haushaltsjahres	16.849.125,18	16.708.625	9.783.025	3.276.125	1.370.325	2.693.625

Aus der derzeitigen Entwicklung weisen die liquiden Mittel im Jahr 2021 nur noch einen geringen Bestand aus, was voraussichtlich eine weitere Kreditaufnahme notwendig machen könnte.

Die dargestellte Entwicklung der liquiden Mittel stellt die Gemeinde vor eine große Herausforderung. Die Gemeinde muss in diesem Planungszeitraum den Erweiterungsbau der Grundschule „Am Dorfanger“ mit dem Bau einer Zweifeldsporthalle, die Umsetzung des Straßenbauprogrammes 2024 und Maßnahmen der Verbesserung der Infrastruktur der Gemeinde realisieren.

Zur Umsetzung dieser Vorhaben wurde mit dem Haushalt 2018 eine Kreditaufnahme in Höhe von 3.000 T€ bewilligt, wobei der Abruf der Mittel in Höhe von 2.561 T€ in 2019 erfolgen wird. Die Höhe der Kreditaufnahme und die Auswirkungen auf den Haushalt werden in Punkt 4.3. dargestellt.

Die Darstellung der monatlichen Zahlungsverpflichtungen (Fixkosten) spiegelt die Notwendigkeit des Vorhaltens von ausreichend liquiden Mitteln wider. Um einen stabilen Haushalt zu gewährleisten, ist zu überlegen, ob die Gemeindevertretung einen Grundsatzbeschluss gegen Defizite fassen sollte. Hierzu sollte ein einmaliger Beschluss zu einem Mindestbestand an liquiden Mitteln gefasst werden. Dieser Beschluss gibt auch der jährlichen Haushaltsdiskussionen einen Rahmen.

Fixkosten der Gemeinde pro Monat

Objekt	Ist 2017/Monat	Plan 2018/Monat	Plan 2019/Monat	Plan 2020/Monat	Plan 2021/Monat	Plan 2022/Monat
Personalauszahlungen	686.451	774.492	813.417	824.625	838.817	852.858
Wiederkehrende Wartungen	159.105	197.367	281.842	155.242	159.267	95.892
Mieten/Pachten gem. Vertrag	6.712	8.525	10.392	10.383	10.383	10.383
Leasing	1.504	2.225	2.058	2.117	1.950	1.950
Bewirtschaftungsaufwendungen	58.440	62.167	59.725	61.050	61.475	62.058
Haltung von Fahrzeugen	9.694	9.242	9.200	9.200	9.617	9.367
Dienstleistungen, Mitgliedsbeiträge	24.002	26.625	39.758	39.317	38.842	39.350
Zuweisungen an Zweckverbände	1.507	1.758	1.667	1.667	1.667	1.667
Zuwendungen Kita's gem. Vertrag	52.603	103.900	98.133	103.767	99.717	74.467
Gewerbesteuerumlage	15.492	14.158	16.175	16.233	16.233	16.233
Kreisumlage	573.014	593.583	629.375	629.375	629.375	629.375
Steuern, Versicherungen	13.885	13.383	13.833	14.075	14.242	14.408
Auszahlungen f. Ehrenamt	4.745	5.517	7.225	6.767	7.217	6.767
Geschäftsauszahlungen	33.317	33.592	53.317	37.875	30.867	28.700
Zinsen	2.184	1.842	1.675	1.242	792	658
Summe/Monat	1.642.655	1.848.375	2.037.792	1.912.933	1.920.458	1.844.133

3.2 Entwicklung der Vermögenslage

Eigenkapitalentwicklung

Der Gemeinde ist gesetzlich vorgeschrieben ein ausgeglichenes Ergebnis zu erzielen, sowie Rücklagen aus Überschüssen des ordentlichen und aus den Überschüssen des außerordentlichen Ergebnisses zu erwirtschaften. Um einen Ausgleich des Ergebnisses zu erreichen, können und müssen Überschüsse des außerordentlichen Ergebnisses und auch die Rücklagen zur Deckung von Fehlbeträgen verwendet werden. Sind diese Möglichkeiten ausgeschöpft, ist ein Haushalts-sicherungskonzept aufzustellen.

Die bilanzielle Rücklage darf nicht mit der kameralen Rücklage gleichgesetzt werden. In der Kameralistik diene die (Mindest-)Rücklage dazu, die Zahlungsfähigkeit in Form von liquiden Mitteln zu sichern. Diese Interpretation darf nicht auf die bilanzielle Rücklage angewandt werden.

Durch eine sparsame Haushaltswirtschaft in den vergangenen Jahren konnte eine Rücklage aus Überschüssen des ordentlichen und außerordentlichen Ergebnisses (bis einschließlich 2016) in Höhe von 12.868,3 T€ und 237,7 T€ erwirtschaftet werden. Da die Jahresabschlussarbeiten für 2017 noch nicht vollständig abgeschlossen sind und dementsprechend auch noch nicht geprüft, können die Ergebnisse nur als vorläufig betrachtet werden. Durch die positiven Salden des Ergebnisplanes und bei Plandisziplin könnte sich diese Rücklage auch weiter positiv entwickeln.

Rücklage aus Überschüssen des ordentlichen Ergebnisses

bis 2016	12.868,3 T€	(geprüfte JA)
2017	+ 2.480,3 T€	(vorl. JA)
2018	+ 210,0 T€	(Plan)
2019	- 43,4 T€	
2020	+ 1.107,7 T€	
2021	+ 527,4 T€	
2022	+ 1.444,1 T€	

Ohne weitere Entnahmen würde die Rücklage aus Überschüssen des ordentlichen Ergebnisses zum Ende des Jahres 2022 noch ca. **18.594,4T€** betragen.

Die außerordentliche Rücklage entwickelt sich weniger stark.

Rücklage aus Überschüssen des außerordentlichen Ergebnisses

bis 2016		237,7 T€	(geprüfte JA)
2017	+	55,9 T€	(vorl. JA)
2018	-	149,4 T€	(Plan)
2019	+	295,3 T€	
2020	+	498,4 T€	
2021	-	20,0 T€	
2022	-	20,0 T€	

Die Rücklage aus Überschüssen des außerordentlichen Ergebnisses würde zum Ende des Jahres 2022 noch ca. **897,9 T€** betragen.

Darstellung der Entwicklung des Eigenkapitales

Passiva	vorläufiges Ist Vorjahr	Ansatz Vorjahr	Ansatz HH-Jahr
1. Eigenkapital	35.840.938	36.351.838	36.603.738
davon Basisreinvermögen	22.777.210	22.777.210	22.777.210
Rücklage aus Überschüssen des ordentlichen Ergebnisses	12.826.032	12.791.332	12.747.932
Rücklage aus Überschüssen des ausserordentlichen Ergebnisses	237.696	783.296	1.078.596

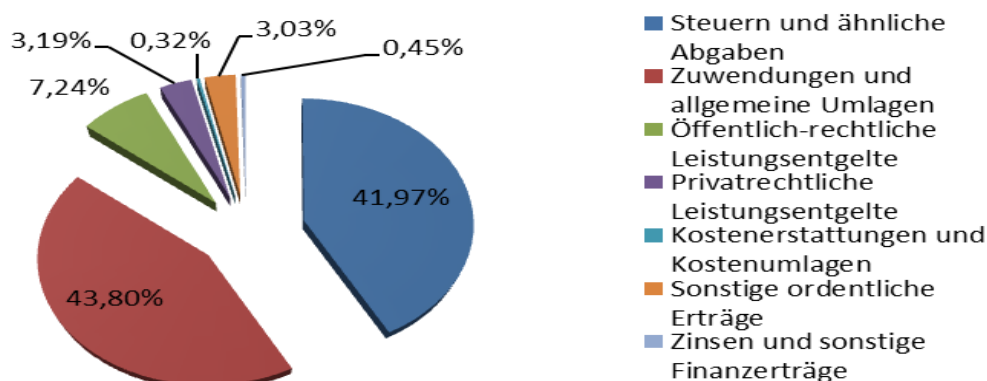
4. Entwicklung der wichtigsten Erträge und Aufwendungen, Einzahlungen und Auszahlungen aus Investitions- und Finanzierungstätigkeit, des Vermögens und der Schulden im Haushaltsjahr und den vorangegangenen zwei Haushaltsjahre

4.1. Erträge und Aufwendungen

Die **Erträge** aus laufendender Verwaltungstätigkeit setzen sich wie folgt zusammen:

Art der Erträge	Ergebnis 2017 (vorläufig)	Ansatz 2018	Ansatz 2019	Abweichung (Plan 2018- Plan 2019)
	EUR	EUR	EUR	EUR
Steuern und ähnliche Abgaben	10.755.639,03	10.454.700	11.513.900	1.059.200
Zuwendungen und allgemeine Umlagen	10.346.037,79	10.268.200	12.017.800	1.749.600
Öffentlich-rechtliche Leistungsentgelte	1.953.661,96	2.022.500	1.986.300	-36.200
Privatrechtliche Leistungsentgelte	939.515,80	920.800	875.600	-45.200
Kostenerstattungen und Kostenumlagen	28.362,15	20.300	86.500	66.200
Sonstige ordentliche Erträge	1.933.526,66	837.200	831.300	-5.900,00
Zinsen und sonstige Finanzerträge	185.704,19	89.700	124.100	34.400
Erträge aus laufender Verwaltungstätigkeit	26.142.447,58	24.613.400	27.435.500	2.822.100

Anteil der Erträge an den Erträgen aus laufender Verwaltungstätigkeit



Erläuterungen zu den wesentlichen Erträgen

Die Haupterträge des Ergebnisplanes 2019 bilden die **Steuern** (41,97%) und **Zuwendungen und allgemeine Umlagen** (43,80%) mit dem größten Anteil der Schlüsselzuweisungen.

Die Berechnung der Schlüsselzuweisung basiert auf den Steuerkraftmesszahlen. Diese wiederum setzen sich zusammen aus den Realsteuern, den Gewerbesteuern und dem Gemeindeanteil an der Einkommensteuer des Vorvorjahres.

Nach vorliegenden Orientierungsdaten des Ministeriums der Finanzen des Landes Brandenburg (01.08.2018) erhält die Gemeinde für das Jahr 2019 allgemeine Schlüsselzuweisungen in Höhe von 7.635,7 T€, welche auf den Stand der Einwohnerzahlen per 30.11.2017 ermittelt wurden. Gegenüber dem Ist für das HH-Jahr 2018 (6.465,4 T€) ist dies eine geringe Erhöhung um 1.170,3 T€. Diese Schlüsselzuweisungen werden zur Deckung der Aufwendungen im Ergebnishaushalt verwendet.

Die investiven Schlüsselzuweisungen sollen entsprechend der Orientierungsdaten vom 01.08.2018 269,6 T€ betragen (73,0 T€ weniger als 2018) und sollen auch in 2019 für die Erweiterung des Grundschulcampus „Am Dorfanger“ Petershagen verwendet werden.

Bei einer Steuerkraftmesszahl von 10.432.397 € und einer Schlüsselzuweisung von 7.635.700 € ergibt sich eine Umlagegrundlage von 18.068.097 €.

Entwicklung der Schlüsselzuweisungen (€)

2017 Ist	2018 Plan	2019 Plan	2020 Plan	2021 Plan	2022 Plan
6.227.693	6.285.300	7.635.700	7.600.000	7.600.000	7.600.000

Entwicklung der Steuerkraftmesszahl (€) – Basis Vorvorjahr

2017 Ist	2018 Plan	2019 Plan
9.471.300	9.977.300	10.432.397

Der Gemeindeanteil an der Einkommensteuer ist eine feste Größe bei den Erträgen und steigt derzeit jährlich u.a. auch durch die Steigerung der Einwohnerzahl.

Mit zunehmender Steuerkraftmesszahl sinken die Schlüsselzuweisungen, wobei sich die Kreisumlage nur unwesentlich verringern wird.

Für die Planung der Erträge aus der Gewerbesteuer wurde der Durchschnitt der Jahre 2016-2018 errechnet und für die Planung als Wert zu Grunde gelegt. Entsprechend des Hebesatzes für die Gewerbesteuer von 310 v.H. ermittelt sich ein Gewerbesteueraufkommen von 1.719,5 T€.

Zu den **öffentlich-rechtlichen Leistungsentgelten** zählen auch die Benutzungsgebühren (Elternbeiträge) der Kindereinrichtungen.

In den Kindertagesstätten in kommunaler Trägerschaft werden 1.051 Kinder betreut (Stand: Oktober 2018). Davon 0-6 Jahre 341 Kinder und 7-12 Jahre 710 Kinder. Als Erträge aus Elternbeiträgen der fünf kommunalen Kita's werden in 2019 ca. 813,2 T€ erwartet.

Durch die Einführung des beitragsfreien Jahres vor Schulbeginn erhält die Gemeinde ca. 109,5 T€ weniger aus Elternbeiträgen. Dieses Defizit wird aber durch Zahlung einer Pauschale in Höhe von 125 €/Kind und Monat vom Land ausgeglichen.

Bei den **privatrechtlichen Leistungsentgelten** stellen die Erträge aus Mieten und Pachten einen wesentlichen Anteil dar. Hierzu zählen die Mieten der kommunalen Wohnungen (444,2 T€), die Miete der FAW gGmbH (258,7 T€) und die kommunalen Pachten/Erbbauverträge (95,0 T€).

Die Konzessionsabgaben der beiden großen Energieversorger eon/edis AG und EWE (374,6 T€) bilden den größten Anteil an den **sonstigen ordentlichen Erträgen**.

Ebenfalls zu den ordentlichen Erträgen gehören die **Zinsen und sonstigen Finanzerträge**.

	Ergebnis 2017 (vorläufig)	Ansatz 2018	Ansatz 2019	Abweichung (Plan 2018 - Plan 2019)
	EUR	EUR	EUR	EUR
Zinsen und sonstige Finanzerträge	185.704,19	89.700	124.100	34.400

Infolge der Investitionstätigkeit der Gemeinde und der daraus resultierenden negativen Veränderung des Zahlungsmittelbestandes sowie der sehr niedrigen Zinsen am Kapitalmarkt werden tendenziell weniger bzw. keine Zinserträge aus Geldanlagen bei Kreditinstituten erwirtschaftet werden können. Lediglich die Gewinnanteile aus den edis-Aktien haben sich auf 103 T€ Dividende erhöht.

Art der Erträge	Ergebnis 2017 (vorläufig)	Ansatz 2018	Ansatz 2019	Abweichung (Plan 2018 - Plan 2019)
	EUR	EUR	EUR	EUR
Außerordentliche Erträge	203.369,00	608.600	437.300	-171.300

Grundstücksverkäufe werden dem außerordentlichen Ergebnis zugeordnet. Wird ein Grundstück veräußert, ergibt sich ein außerordentlicher Ertrag in Höhe des Kaufpreises. Dem gegenüber steht aber ein außerordentlicher Aufwand (Abgang des Buchwertes des Grundstückes).

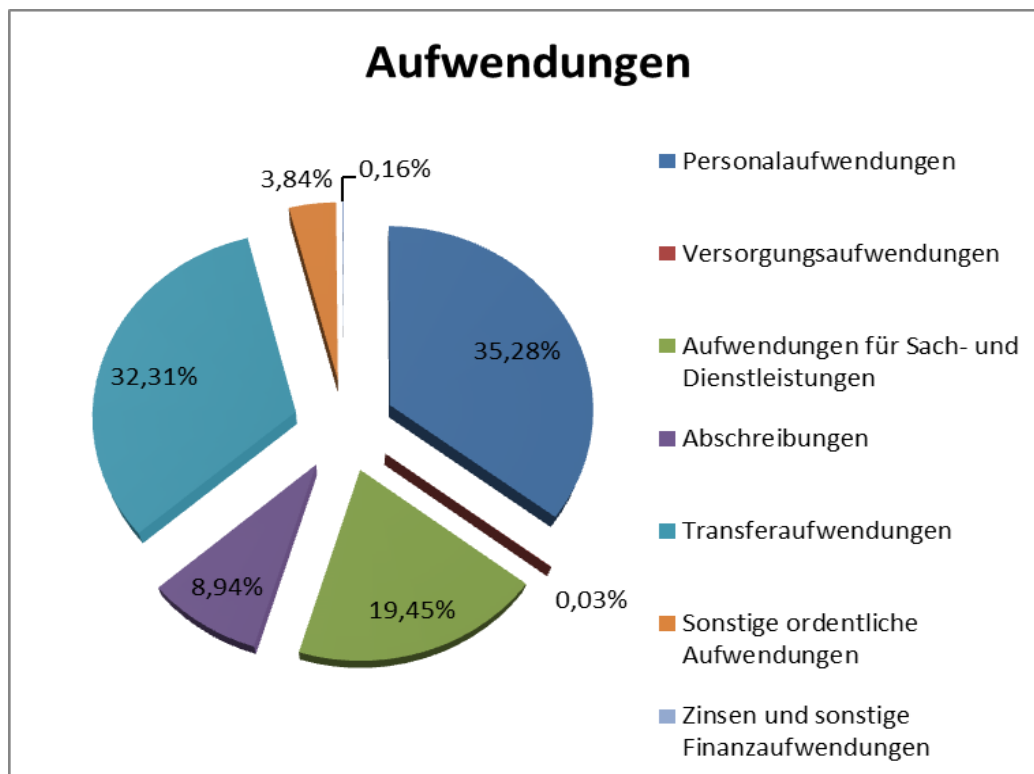
Für 2019 ist die Veräußerung von nachfolgend genannten Grundstücken geplant:

bebaut Wilhelm-Pieck-Str. 146 OT Petershagen

unbebaut Alexander-Giertz-Str. 19 OT Petershagen

Die **Aufwendungen** aus laufender Verwaltungstätigkeit setzen sich wie folgt zusammen:

Art der Aufwendungen	Ergebnis 2017 (vorläufig)	Ansatz 2018	Ansatz 2019	Abweichung (Plan 2018- Plan 2019)
	EUR	EUR	EUR	EUR
Personalaufwendungen	8.471.541,43	9.349.400	9.693.200	343.800
Versorgungsaufwendungen	1.679,00	2.500	8.400	5.900
Aufwendungen für Sach- und Dienstleistungen	3.763.516,56	3.638.900	5.344.800	1.705.900
Abschreibungen	2.382.122,18	2.544.800	2.456.500	-88.300
Transferaufwendungen	7.733.292,93	8.096.900	8.877.600	780.700
Sonstige ordentliche Aufwendungen	1.259.528,62	727.800	1.055.300	327.500
Zinsen und sonstige Finanzaufwendungen	50.430,24	43.100	43.100	0,00
Summe Aufwendungen	23.662.110,96	24.403.400,00	27.478.900	3.144.300



Erläuterungen zu einzelnen wesentlichen Aufwendungen

Die **Personalaufwendungen** für das gesamte Personal der Gemeinde, die im Ergebnishaushalt mit 9.693 T€ veranschlagt sind, ergeben einen Anteil an den Gesamtaufwendungen aus laufender Verwaltungstätigkeit von 35,28%. Die dazugehörigen Stellen (einschl. Altersteilzeitstellen) sind im Stellenplan erfasst.

Durch die Erhöhung der Kinderzahlen in der Gemeinde, stiegen auch die Personalkosten durch den Mehrbedarf an Erziehern (+2,55 Stellen).

Ebenso haben die Ergebnisse der Organisationsuntersuchung zu einem höherem Stellenbedarf geführt.

Nach dem Altersteilzeitgesetz (AtG) und dem Tarifvertrag zur Regelung der Altersteilzeit im öffentlichen Dienst (TV ATZ) ist es möglich, Altersteilzeitverträge abzuschließen.

Überblick Altersteilzeitverhältnisse

Bestand zum 01.01.2019: 2,00 Stellen (in Freistellungsphase)

Wechsel in Freistellungsphase Beendigung ATZ-Arbeitsverhältnisse

2018: 1,00 Stellen 0 Stellen

2019 0 Stellen 1,00 Stellen

Die **Aufwendungen für Sach- und Dienstleistungen** sind gegenüber dem Vorjahr um 1.705,9 T€ gestiegen.

Eine Ursache sind die gestiegenen Aufwendungen für die Unterhaltung der Gemeindestraßen (2019 Simrock- und Wielandstr. OT Petershagen 366,0 T€). 2019 waren auch weitere Zuführungen zu Rückstellungen für unterlassene Instandhaltung zu planen (160,0 T€). Für die Unterhaltung verschiedener kommunaler Einrichtungen mussten zusätzliche Mittel eingeplant werden (Hort Neubau Petershagen- Einbau von Akustikdecken 40,0 T€; Waldsportplatz-Erneuerung der Flutlichtanlagen 42,9 T€; Kita Pfiffikus-Sanierung der Terrasse am Neubau 20,0 T€ und Erneuerung der Rollerbahn 15,0 T€; Gesamtschule FAW gGmbH-Hausalarmanlage 20,0 T€, Erneuerung Außentreppen u. Eingangsdächer 30,0 T€, Erneuerung Zaun 30,0 T€; Sporthalle GS Eggersdorf-Erfüllung von Auflagen der Unfallkasse 93,5 T€; Rathaus OT Eggersdorf-Kosten wegen Umzug 90,3 T€; Kommunale Wohnungen- Fichtestr.1 129,6 T€, Bötzeestr. 120-120b 350,8 T€).

Die planmäßige **Abschreibung** erfolgt grundsätzlich in gleichen Jahresraten über die Dauer, in der der Vermögensgegenstand voraussichtlich genutzt werden kann (lineare Abschreibung). Die Sofortabschreibung (Abschreibung im Jahr der Anschaffung) wird bei geringwertigen Wirtschaftsgütern bis 800 € netto bei Betrieben gewerblicher Art (Änderung ab 2018) angewendet. Eine weitere Abschreibungsmöglichkeit bildet die Abschreibung über Sammelposten, das heißt, Wirtschaftsgüter zwischen 150 und 1.000 Euro werden über 5 Jahre im Sammelposten abgeschrieben, welche im §50 (4) KomHKV geregelt ist und nicht gleichlautet mit den steuerlichen Änderungen geregelt wurde.

Die höchsten Abschreibungswerte entfallen auf Gemeindestraßen, kommunale Gebäude und Fahrzeuge. Da diese Abschreibungsbeträge im Ergebnishaushalt die Aufwendungen aus laufender Verwaltungstätigkeit erhöhen und durch Erträge zu erwirtschaften sind, können Investitionen nur in dem Maße durchgeführt werden, wie auch die Abschreibungsbeträge erwirtschaftet werden.

Nachfolgend dargestellt die Entwicklung der Abschreibungen und die dazugehörige Auflösung der Sonderposten als Erträge. Sonderposten werden gebildet für erhaltene Investitionszuschüsse, Beiträge, Fördermittel und Zuweisungen für Investitionsvorhaben. Die Sonderposten werden analog wie die Abschreibungen entsprechend über die Laufzeit des Vermögensgegenstandes ertragsmäßig im Ergebnishaushalt dargestellt.

	Ergebnis 2017	Ansatz 2018	Ansatz 2019	Planung 2020	Planung 2021	Planung 2022
Abschreibungen	2.382.122,18	2.544.800	2.456.500	2.658.800	2.908.100	2.957.600
Abschreibungen auf imm.VG u. Sachanlagen	2.286.304,73	2.317.500	2.377.000	2.377.000	2.377.000	2.377.000
Abschreibung Sammelposten GWG	57.415,25	45.000	62.300	61.200	42.000	27.300
Abschreibung GWG	28.850,59	30.100	15.800	9.800	7.000	8.500
Abschreibungen auf Finanzanlagen	1.420,00	1.400	1.400	1.400	1.400	1.400
Abschreib.a.UV EWB v.Forderungen	6.705,07					
Forderungsverluste	1.426,54					
Außerplanmäßige Abschreibungen	0,00	150.800				
Erträge aus der Auflösung von Sonderposten	1.376.136,70	1.288.400,00	1.429.200,00	1.491.400,00	1.544.900,00	1.620.200,00
Ertr.Aufl SoPo a Zuw. öfftl. Hand	418.562,10	328.100	416.600	404.700	401.100	398.400
Ertr.a.d.Aufl.v.SoPo.Betr,Bauk. u.Inv.Z	770.103,60	794.800	866.000	940.100	998.200	1.076.300
Ertr.Aufl sonstige Sonderposten	187.471,00	165.500	146.600	146.600	145.600	145.500
Auswirkungen auf den Ergebnishaushalt	1.005.985,48	1.256.400,00	1.027.300,00	1.167.400,00	1.363.200,00	1.337.400,00

Zu den **Transferaufwendungen** gehören die Kreis- und Gewerbesteuerumlage als größte Posten (7.552,5 T€ und 194,1 T€).

Entwicklung der Kreisumlage (€)- Basis Umlagegrundlage und Hebesatz

2017 Ist	2018 Plan	2019 Plan	2020 Plan	2021 Plan	2022 Plan
6.876.170	7.123.000	7.552.500	7.552.500	7.552.500	7.552.500

Hebesatz der Kreisumlage (%)

2017	2018	2019	2020	2021	2022
43,8	41,8	41,8	noch nicht vorliegend		

Der Prozentsatz der Kreisumlage wird für 2019 voraussichtlich 41,8 % betragen. Somit ergibt sich aus der Umlagegrundlage in Höhe von 18.068.97 € und einem Hebesatz von 41,8 % eine Kreisumlage in Höhe von 7.552.500 €.

Nicht weniger unerheblich sind u.a.

- die Zuweisungen für die Kindereinrichtungen freier Träger, die im Bedarfsplan des Kreises stehen und in denen 438 Kinder betreut werden (433,6 T€).
- die Kosten für die Frühstücks-, Mittag- und Vesperversorgung in den kommunalen Kita's (198,1 T€) und die Zuschüsse für die Mittagsversorgung an den kommunalen Grundschulen (26,5 T€)
- die Förderung von Vereinen und der Jugend (315,5 T€)
- die Aufwendungen an die Kirchengemeinden zur Unterhaltung der Friedhöfe in beiden Ortsteilen (10,0 T€)
- die Aufwendungen an den Zweckverband „Stöbber-Erpe“ (20,0 T€).

Um den historischen Dorfanger weiter zu gestalten, wird die Sanierung des „Dorfsaal Petershagen“ mit 300,0 T€ im Jahr 2019 durch die Gemeinde unter der Voraussetzung unterstützt werden, dass die Eigentumsverhältnisse geklärt werden. Diese Position wurde im Haushalt 2018 durch die Gemeindevertretung mit einem Sperrvermerk versehen und für das Haushaltsjahr 2019 ist auch weiterhin ein Sperrvermerk bis zur Klärung der Eigentumsverhältnisse vorgesehen.

Die größten Positionen der **sonstigen ordentlichen Aufwendungen** sind die Geschäftsaufwendungen (639,8 T€) und die Aufwendungen für Steuern, Versicherungen, Schadensfälle (166,0 T€).

Mit dem Bau einer neuen Kita in freier Trägerschaft können ab 2019 ca. 100 neue Plätze für Kinder unserer Gemeinde zur Verfügung gestellt werden. Damit verringern sich die Kosten, die für die Unterbringung unserer Kinder an andere Gemeinde gezahlt werden mussten, jedoch werden die Zuschüsse an freie Träger steigen.

Bei der Wahl der Einrichtungen haben Eltern das Wahlrecht.

Ebenfalls zu den ordentlichen Aufwendungen gehören die Zinsen und sonstigen Finanzaufwendungen.

	Ergebnis 2017 (vorläufig)	Ansatz 2018	Ansatz 2019	Abweichung (Plan 2018 - Plan 2019)
	EUR	EUR	EUR	EUR
Zinsen und sonstige Finanzaufwendungen	50.430,24	43.100	43.100	0

Die Zinszahlungen betreffen den Kredit zur Finanzierung von Altschulden beider Gemeinden mit einer Restlaufzeit bis 2021. Jedoch werden in der Zukunft die Zinsaufwendungen steigen, da die liquiden Mittel der Gemeinde für den Schulerweiterungsbau und die Zweifeldsporthalle an der Grundschule „Am Dorfanger“ aufgebraucht sein werden. Die Kreditaufnahme in Höhe von 2.561.000 € wird sich erst in den Folgejahren bei den Zinsaufwendungen bemerkbar machen.

	Ergebnis 2017 (vorläufig)	Ansatz 2018	Ansatz 2019	Abweichung (Plan 2018 - Plan 2019)
	EUR	EUR	EUR	EUR
Außerordentliche Aufwendungen	147.424,97	758.000	142.000	-616.000

Die außerordentlichen Aufwendungen ergeben sich aus der Verbuchung von Restbuchwerten bei Grundstücksverkäufen.

	Ergebnis 2017 (vorläufig)	Ansatz 2018	Planung 2019	Abweichung (Plan 2018-Plan 2019)
	EUR	EUR	EUR	EUR
Saldo aus laufender Verwaltungstätigkeit	2.345.062,67	163.400	-124.400	-287.800

4.2 Einzahlungen und Auszahlungen

In der Finanzplanung werden alle zahlungsrelevanten Vorgänge dargestellt.

Die zahlungsunwirksamen Beträge wie

Abschreibungen

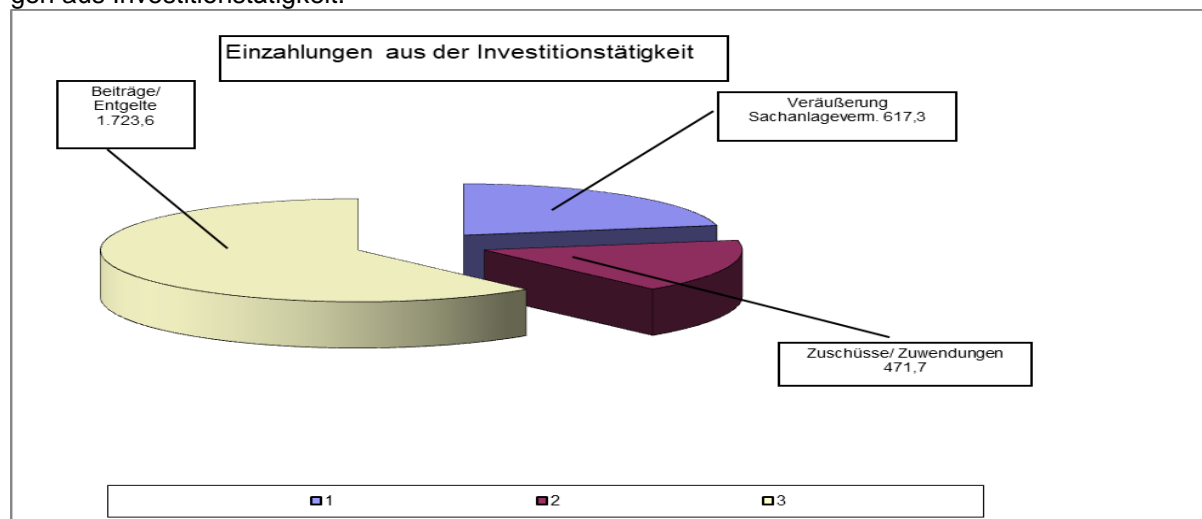
Erträge aus der Auflösung von Sonderposten

Bildung von Rückstellungen werden ausschließlich in der Ergebnisrechnung dargestellt.

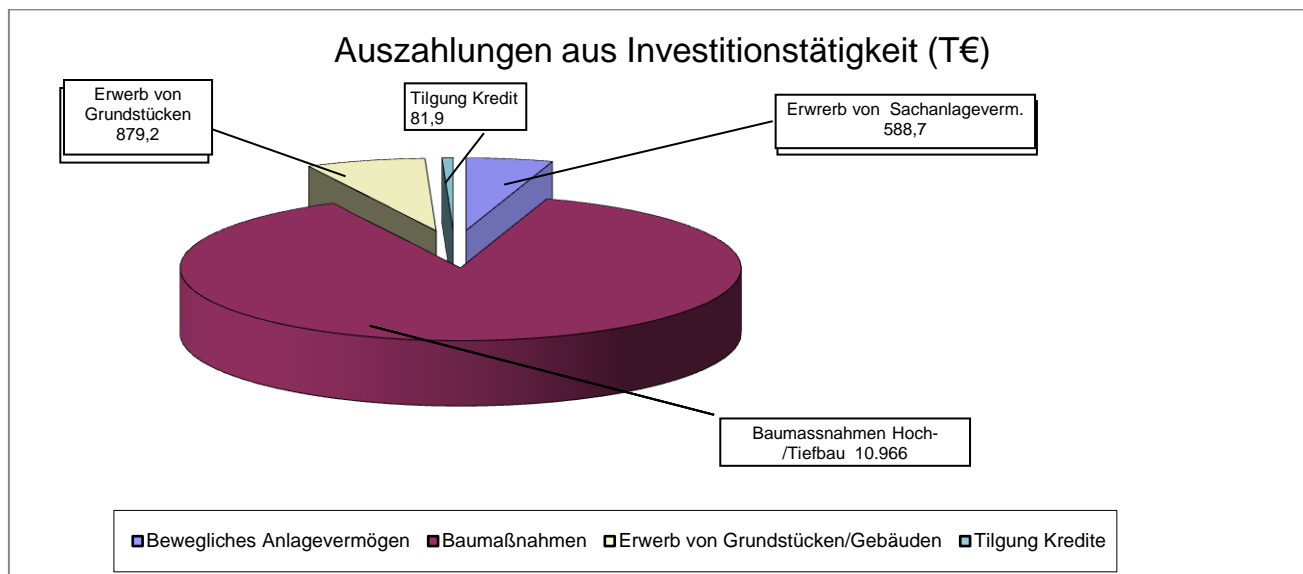
Die Finanzplanung selbst ist somit im engeren Sinne nicht relevant für den Haushaltsausgleich. Sie stellt eine Nebenbedingung des Haushaltsausgleichs dar, weil die Sicherung einer soliden Finanzierung und der laufenden Liquidität wichtige ergänzende Ziele für eine gesunde Haushalts-wirtschaft sind.

	Ergebnis 2017	Ansatz 2018	Ansatz 2019	Abweichung (Plan 2018 - Plan 2019)
Einzahlungen aus Investitionszuwendungen	577.691,00	471.700	557.100	85.400
Einzahlungen aus Beiträgen und Entgelten	978.971,93	1.637.900	1.723.600	85.700
Einzahlungen aus der Veräußerung von Grundstücken, grundstücksgleichen Rechten und Gebäuden	310.194,00	1.718.600	617.300	-1.101.300
Einzahlungen aus der Veräußerung von übrigem Sachanlagevermögen	0,00	0	0,00	0
Einzahlungen aus Investitionstätigkeit	1.866.856,93	3.828.200	2.898.000	-930.200

Einzahlungen aus Beiträgen und Entgelten entsprechend des Straßenbauprogrammes sind Hauptquelle der Einzahlungen aus Investitionstätigkeit.



	Ergebnis 2017	Ansatz 2018	Ansatz 2019	Abweichung (Plan 2018 - Plan 2019)
Auszahlungen für Baumaßnahmen	2.499.444,57	5.734.300	10.966.000	5.231.700
Auszahlungen für den Erwerb von immateriellen Vermögensgegenständen	3.223,04	57.600	49.200	-8.400
Auszahlungen für den Erwerb von Grundstücken, grundstücksgleichen Rechten und Gebäuden	60.228,40	527.800	879.200	351.400
Auszahlungen für den Erwerb von übrigem Sachanlagevermögen	488.704,62	502.700	588.700	86.000
Auszahlungen für den Erwerb von Finanzanlagevermögen	0,00	0	0	0
Auszahlungen aus Investitionstätigkeit	3.051.600,63	6.822.400	12.483.100	5.660.700



In den letzten Jahren sind jeweils höhere Auszahlungen als Einzahlungen aus der Investitionstätigkeit geplant und getätigt worden, welche langfristig zur Minderung des Bestandes an liquiden Mitteln führen.

Die investiven Maßnahmen wurden auf der Grundlage der von der Gemeindevertretung beschlossenen Investitionen fortgeschrieben. Zur Umsetzung des SBP 2024 (1. Fortschreibung 2014) und anderer Investitionen (Erweiterungsbau Grundschule „Am Dorfanger“) ist 2018 eine Kreditaufnahme beschlossen worden. Die Mittel werden 2019 abgerufen.

Die Kassenlage im Haushaltsjahr 2018 war im gesamten Jahr ausgeglichen.

Die Entwicklung der Einzahlungen für Straßenausbau- bzw. Erschließungsbeiträge zeigt deutlich die Notwendigkeit, zeitnah Vorausleistungs- und Endbescheide zu erlassen. Da die Gemeinde bei der Umsetzung des Straßenbauprogramms ohnehin schon in Vorleistung geht, ist es umso wichtiger mit zeitnahen Vorausleistungsbescheiden ab 2016 in Höhe von 75% der Baukosten zu arbeiten.

4.3. Bilanz – Vermögen

Das Vermögen (Mittelverwendung) der Gemeinde wird auf der Aktivseite der Bilanz abgebildet, die Mittelherkunft (Verbindlichkeiten, Rückstellungen Zuschüsse, Eigenkapital) auf der Passivseite abgebildet, die aber nicht Bestandteil des Haushaltsplanes ist.

Aktiva	vorläufiges Ist Vorjahr	Ansatz Vorjahr	Ansatz HH-Jahr
1. Anlagevermögen	60.143.642	64.110.492	70.004.992
2. Umlaufvermögen	17.889.157	14.783.457	13.040.057
3. Aktive Rechnungsabgrenzungsposten	387.773	361.773	335.773

Bei den ausgewiesenen Vermögensbeständen handelt es sich um hochgerechnete Schätzwerte, die auf der Grundlage der vorliegenden vorläufigen Bestände per 31.12.2017, den Planwerten 2018 und für 2019 ermittelt wurden. Berücksichtigt sind nicht die Abgänge aus Umlaufvermögen und Anlageabgänge. Grundlage sind die Umsetzung der Investitionen und die Inbetriebnahme und die daraus resultierenden Abschreibung.

Der Rechnungsabgrenzungsposten wird planmäßig um den als vorausbezahlte Pacht in der Ergebnisrechnung jährlich als Aufwand aufgelöst.

Entwicklung der Schulden für den Planungszeitraum:

	Ergebnis 2017	Ansatz 2018	Ansatz 2019	Planung 2020	Planung 2021	Planung 2022
	EUR	EUR	EUR	EUR		
Einzahlungen aus der Finanzierungstätigkeit		0	2.561.000	0	0	0
Auszahlungen aus der Finanzierungstätigkeit	81.832,26	81.900	81.900	81.900	40.900	123.700
Saldo aus Finanzierungstätigkeit	-81.832,26	-81.900	2.479.100	-81.900	-40.900	-123.700

Im Jahr 2018 ist, seit dem Bau der Giebelseehalle (2002), erstmalig eine Kreditaufnahme in Höhe von 2.561 T€ mit Abruf 2019 geplant. Weitere Kreditaufnahmen sind in der mittelfristigen Finanzplanung derzeit nicht geplant, da die Höhe der Baukosten für den Erweiterungsbau der Grundschule „Am Dorfanger“ und die Zweifeldsporthalle noch nicht genau bekannt sind. Eine weitere Kreditaufnahme ist nicht nur abhängig von der Höhe der Baukosten sondern auch von der Entwicklung der liquiden Mittel der Gemeinde.

Die Kreditaufnahme in Höhe von 2.561 T€ ist entsprechend des Förderprogrammes der KfW mit einem Tilgungszuschuss mit einer Laufzeit von 20 Jahren geplant. Die konkreten Zinskonditionen werden erst mit Abruf der Mittel aus dem KfW-Programm festgelegt. Sie richten sich nach dem jeweiligen Tageszinssatz am Abrufstag. Als Grundlage für die Zinsermittlung sind die derzeit gültigen Zinsen in Ansatz gebracht wurden, welche jedoch zum Zeitpunkt der Aufnahme deutlich höher sein können.

Verbindlichkeiten aus Kreditaufnahmen für Investitionen und Investitionsfördermaßnahmen	Ist	Plan	Plan	Plan	Plan	Plan
	2017	2018	2019	2020	2021	2022
DG Hyp Altkredite	368.245	286.413	204.581	122.749	40.917	0
davon Tilgung	-81.832	-81.832	-81.832	-81.832	-40.917	0
Zins	-20.624	-15.700	-10.900	-6.100	-1.200	0
KfW Kredit Neubau Sporthalle/ Grundschulzentrum „Am Dorfanger“			2.561.000	0	0	2.437.300
davon Tilgung					0	-123.700
Zins			-9.200	-8.800	-8.300	-7.900

5. Geplante Investitionen und Investitionsförderungsmaßnahmen im Haushaltsjahr und sich daraus ergebende haushaltswirtschaftliche Auswirkungen für die folgenden Jahre

Folgende Investitionsmaßnahmen sind in den Haushaltsjahren 2019-2022 vorgesehen. Daraus sind die entsprechenden Folgekosten (Unterhaltungs- und Bewirtschaftungskosten sowie die Abschreibungen), welche sich in der Ergebnisrechnung widerspiegeln und Berücksichtigung bei der Entwicklung der liquiden Mittel finden, zu planen.

Grundstückserwerb/-verkauf						
KOST	Massnahmen	Investitions- volumen 2019 - 2022	planmäßiger Erwerb/Verkauf	voraussichtliche Folgekosten ab Inbetriebnahme		Einzahlungen aus Verkäufen 2019 - 2022
				Unterhaltung und Bewirtschaftung	Abschreibung	
		EUR		p.a.(EUR)	p.a.(EUR)	EUR
1110500	Erwerb von Grundstücken (u.a., Schwemmland, Arrondierungsflächen, Ackerland)	295.300	2019-2022			
1110500	Erwerb Grundstück Wilhelmstr. 5	388.700	2019			
1110500	Erwerb Grundstück Hermann- /Eggersdorfer Str.	452.500	2019 - 2020			
1110500	Erwerb Grundstück Johannisstr./Eggersdorfer Str.	870.000	2021			
1110500	Verkauf von Grundstücken (Mittelweg 1, Adolfstr. 3 Wagnerstr. 14, A.-Giertz-Str. 19)	345.900	2019-2020			345.900
5110200	Umlegung Fließstr.	200.000	2019			180.000
	Umlegung Rosenstr.	50.000	2020			80.000
	Umlegung Bruchmühlerstr.	150.000	2022			160.000
	Umlegung Stiller Grund	130.000	2021			140.000
5220100	Verkauf Kommunale Wohngrundstücke (Wilhelm-Pieck- Str. 146/145, Waldstr. 37, Gürtelstr.44, Tasdorfer Str. 30 (1/2 Eigentümer Gemeinde)		2019-2020			722.800
Summe Grundstückserwerb/-verkauf		2.882.400			0	1.628.700

übriges Sachanlagevermögen						
KOST	Massnahmen	Investitions- volumen 2019 - 2022	planmäßiger Erwerb	voraussichtliche Folgekosten ab Inbetriebnahme		Erträge/ Förder- mittel 2018-2021
				Unterhaltung und Bewirtschaftung	Abschreibung	
		EUR		p.a.(EUR)	p.a.(EUR)	EUR
1110300	Erwerb Sachanlagen und GWG Innere Verwaltung	156.000	2019-2022	keine	15.600	
1110340	Erwerb Hardware	164.600	2019-2022	keine	32.920	
	Erwerb Software	120.600	2019-2022	2.412	24.120	
1110747	Erwerb Fahrzeuge Fuhrpark (u.a. Trecker, Anhänger, Fumo, LKW mit Zubehör)	431.400	2019-2022	15.000	53.925	
1260104	Erwerb Feuerwehrfahrzeug FFW Petershagen	350.000	2020	4.000	35.000	
2110106	Ausstattung Schule	549.800	2020/2021	keine	54.980	
2110107	Erwerb Sachanlagen und GWG GS OT Eggersdorf	47.000	2018/2019	keine	9.400	
3650112	Erwerb Sachanlagen und GWG Hort OT Eggersdorf	80.500	2018/2019	keine	8.050	
Summe übriges Sachanlagevermögen		1.743.900			218.395	0

Detaildarstellung der Fahrzeugerwerb für den Fuhrpark:

in EUR	2019	2020	2021	2022
Ersatz Trecker John Deere	31.500			
Anhänger (Ersatzbeschaffung)	11.500			
Ersatz Fumo + Anbaugeräte		173.000		
Frontkehrmaschine			7.900	
Ersatz LKW + Anbaugeräte				200.000

Hochbau						
KOST	Massnahmen	Investitions- volumen 2018 - 2021	planmäßiger Erwerb	voraussichtliche Folgekosten ab Inbetriebnahme		Erträge/ Fördermittel 2018- 2021
				Unterhaltung und Bewirtschaftung	Abschreibung	
		EUR		p.a.(EUR)	p.a.(EUR)	EUR
2110106	Gesamtinvestition Ganztagschule GS OT Petershagen incl. Wettbewerb	18.223.900	ab 2016	340.000		
	Neubau Turnhalle mit Sportplatz	4.359.595			145.320	
	Neubau Schule	11.732.068			195.534	
	Außenanlage Schule/Hort	1.619.238			161.924	
	Ausstattung	513.000			51.300	
Summe Hochbau (Investitionen)		18.223.900			554.078	0

Tiefbau Kostenstelle 5410100						
Massnahmen	M.-Nr	Investitions- volumen 2019 -2022	planmäßige Inbetrieb- nahme	voraussichtliche Folgekosten ab Inbetriebnahme		Beitragsvolumen und Fördermittel 2019-2022
				Unterhaltung- (1,50 €/lfd.m) und Bewirtschaftungs- kosten (1,72 €/lfd.m)	Abschreibung	
		EUR		p.a.(EUR)	p.a.(EUR)	EUR
Gehweg Altlandsberger Ch	02	632.800	2020	11.270	31.640	752.400
Planstraße Giebelseegrabe	05	310.000	2019	258	10.333	274.100
Gehweg Landsberger Str. I	22	648.500	2022	6.279	48.000	364.500
Brunnerstr. P.	32	97.000	2019	1.359	4.850	64.000
Karlstr. P.	49	25.000	2022	2.045	833	
Georgstr. E.	44	5.000	2021	448	167	0
Körperstr. P.	50	0	2016	621	0	30.000
Wiesenstr. P.	54	196.500	2021	1.868	6.550	181.500
Schiller E	57	15.000	2023	1.397	500	
Platanenallee E.	64	0	2018	699	0	40.800
Charlottenstr. P. 2.BA	68	165.000	2021	299	5.500	136.900
Weserstr. P.	71	235.000	2020	1.320	7.833	195.100
Fasanenstr. P.	76	367.000	2019	1.951	12.233	326.900
Kleiststr. P.	77	0	2018	1.208	0	50.000
Oderstr. P.	78	215.000	2021	805	7.167	112.000
Rathausstr. P.	79	351.300	2020	1.127	11.710	297.300
Im Stillen Grund E.	80	602.000	2020	2.512	20.067	499.600
Ulmenallee	81	5.000		1.162		
Am Schäferberg P.	82	120.000	2019	676	2.500	80.000
Fließweg Umlegung E.	83	198.000	2021	564	6.600	167.900
Gravenhainstr. P.	84	0	2017	1.185	0	50.500
Donaustr. P.	85	0	2018	1.230	0	46.600
Rheinstr. P.	86	0	2018	1.604	0	70.000
Kiefernstr. E.	87	0	2018	805	0	40.100
Kurze Str. E.	88	0	2018	470	0	28.800
Birkenallee P.	89	275.000	2019	1.130	9.167	246.800
A.-Giertz-Str. P.	90	175.000	2019	554	5.833	156.100
Rosenstr. P.	91	253.000	2022	1.053	8.433	224.900
Luisenstr. P.	92	5.000		596	167	0
Wiener Str. E.	93	120.000	2019	464	4.000	108.700
Bahnhofstr. E.	94	166.000	2019	592	5.533	117.600
Wielandstr. P.	96	60.000	2019	1.507	2.000	33.000
Müllerstr.	100	118.000	2019	3.793	3.933	77.900
Stienitzallee P.	101	406.000	2020	1.375	13.533	339.500
Unionstr. P.	103	280.000	2020	956	9.333	234.000
Fließstr. Eggersdorf	104	270.000	2020	2.013	9.000	207.900
Bötzseestr. E.	105	483.400	2022	3.220	16.113	204.100
Mozartstr. P.	106	317.000	2021	1.220	10.567	240.700
An der Forst (Beleuchtung)	107	79.000	2021	1.271	3.950	52.100
Gutenbergstr. P.	108	21.000	2022	1.378	700	0
Friederichstr. E.	109	143.000	2021	586	4.767	107.900
Johannestr. E.	110	123.000	2021	486	4.100	91.300
Thälmannstr. P. (Beleuchtung)	112	68.000	2021	1.170	3.400	44.900
Badstr. P.	114	158.000	2022	631	5.267	93.400
Jahnstr. P.	115	219.000	2022	911	7.300	130.700
Herderstr. P.	116	163.000	2022	650	5.433	96.500
Waldfriedenstr. P.	117	310.000	2022	1.256	10.333	186.800
Hardenbergstr. P.	118	168.000	2022	696	5.600	99.600
Lessingstr. E.	119	219.000	2022	918	7.300	130.700
Mittelweg E.	120	260.000	2022	1.127	8.667	155.600
Planstr. Rosenstr.	123	245.800	2022	1.877	8.193	199.500
Gehweg Bahnhofstr. P.	124	175.000	2019	966	8.750	
Beethoverstr. P.	125	55.000	2019	1.771	2.750	36.300
Uhandstr.	127	840.000	2022	2.148	28.000	386.100
Rückertstr. P.	128	430.000	2021	583	14.333	260.700
Summe Tiefbau		10.793.300		75.557	357.857	7.389.200

Durch die weiteren Investitionsmaßnahmen im Straßenbau verbessern sich die Infrastrukturbedingungen der Gemeinde fortlaufend. Jedoch erhöhen sich durch den weiteren Straßenausbau die Folgekosten wie z.Bsp. Straßenreinigung und Winterdienst, welche derzeit ausschließlich von der Gemeinde getragen werden.

Damit das Straßenbauprogramm auch finanziell leistbar bleibt, sind die Vorausleistungsbescheide in Höhe von mindestens 75% der umlegbaren Kosten so früh wie möglich zu erstellen. Seit 2015 werden den Bürgern auch Ablösevereinbarungen für die Beiträge angeboten, von welchen im vergangenen Haushaltsjahr vermehrt Gebrauch gemacht wurde.

Die Gemeinde soll bei sparsamster Haushaltswirtschaft bemüht sein, die Folgekosten (Unterhaltung und Bewirtschaftung, Abschreibungen und Personalkosten), die durch den geplanten Ersatzbau bzw. Erweiterung kommunaler Gebäude und durch den weiteren Straßenbau entstehen, auch in den nächsten Jahren zu erwirtschaften. Dies erfordert eine strenge Haushaltsdisziplin und ist nur möglich, wenn schon in der Planungsphase und vor Beschlussfassung durch die Gemeindevertretung wirtschaftliches Denken auch praktiziert wird.

6. Wesentliche Abweichungen des Haushaltsplanes vom mittelfristigen Ergebnis- und Finanzplan des Vorjahres

6.1. Wesentliche Abweichungen des Haushaltsplanes vom mittelfristigen Ergebnisplan des Vorjahres

	Ansatz 2019 lt. Plan Vorjahr	Ansatz 2019	Abweichung
Steuern und ähnliche Abgaben	10.484.700	11.513.900	1.029.200
Zuwendungen und allgemeine Umlagen	10.283.700	12.017.800	1.734.100
Öffentlich-rechtliche Leistungsentgelte	2.085.400	1.986.300	-99.100
Privatrechtliche Leistungsentgelte	843.900	875.600	31.700
Kostenerstattungen und Kostenumlagen	39.800	86.500	46.700
Sonstige ordentliche Erträge	818.300	831.300	13.000
=Erträge aus laufender Verwaltungstätigkeit	24.555.800	27.311.400	2.755.600
Personalaufwendungen	9.484.600	9.693.200	208.600
Versorgungsaufwendungen	2.500	8.400	5.900
Aufwendungen für Sach- und Dienstleistungen	3.380.500	5.344.800	1.964.300
Abschreibungen	2.413.200	2.456.500	43.300
Transferaufwendungen	8.154.200	8.877.600	723.400
Sonstige ordentliche Aufwendungen	817.700	1.055.300	237.600
=Aufwendungen aus laufender Verwaltungstätigkeit	24.252.700	27.435.800	3.183.100
=Ergebnis der laufenden Verwaltungstätigkeit	303.100	-124.400	-427.500
Zinsen und sonstige Finanzerträge	84.700	124.100	39.400
Zinsen und sonstige Finanzaufwendungen	54.000	43.100	-10.900
=Finanzergebnis	30.700	81.000	50.300
=Ordentliches Jahresergebnis	333.800	-43.400	-377.200
Außerordentliche Erträge	0	437.300	437.300
Außerordentliche Aufwendungen	0	142.000	142.000
=Außerordentliches Jahresergebnis	0	295.300	295.300
=Gesamtüberschuss/Gesamtfehlbetrag	333.800	251.900	-81.900

Erläuterungen siehe Punkt 4.1. ab S.16 Vorbericht

6.2. Wesentliche Abweichungen des Haushaltsplanes vom mittelfristigen Finanzplan des Vorjahres

	Ansatz 2019 lt. Plan 2018	Ansatz 2019	Abw eichung
Steuern und ähnliche Abgaben	10.484.700	11.513.900	1.029.200
Zuwendungen und allgemeine Umlagen	9.946.100	11.601.200	1.655.100
Öffentliche-rechtliche Leistungsentgelte	1.349.200	1.245.300	-103.900
Privatrechtliche Leistungsentgelte	843.900	875.600	31.700
Kostenerstattungen und Kostenumlagen	205.800	250.500	44.700
Sonstige Einzahlungen	422.000	431.700	9.700
Zinsen und sonstige Finanzeinzahlungen	69.700	100.100	30.400
=Einzahlungen aus laufender Verwaltungstätigkeit	23.321.400	26.018.300	2.696.900
Personalauszahlungen	9.429.100	9.692.200	263.100
Auszahlungen für Sach- und Dienstleistungen	3.544.200	5.810.500	2.266.300
Transferauszahlungen	8.139.500	9.025.200	885.700
Zinsen und sonstige Finanzauszahlungen	1.048.100	1.310.000	261.900
=Auszahlungen aus laufender Verwaltungstätigkeit	22.160.900	25.837.900	3.677.000
=Saldo aus laufender Verwaltungstätigkeit	1.160.500	180.400	-980.100
Einzahlungen aus Investitionszuwendungen	351.800	557.100	205.300
Einzahlungen aus Beiträgen und Entgelten	1.825.300	1.723.600	-101.700
Enzahl.aus der Veräußerung von Grundstücken, grundstücksgl.Rechten u.Gebäuden	0	617.300	617.300
=Einzahlungen aus Investitionstätigkeit	2.177.100	2.898.000	720.900
Auszahlungen für Baumaßnahmen	11.975.100	10.966.000	-1.009.100
Auszahlungen für den Erwerb von immateriellen Vermögensgegenständen	21.700	49.200	27.500
Auszahlungen für den Erwerb von Grundstücken, grundstücksgl.Rechten u.Gebäuden	118.000	879.200	761.200
Auszahlungen für den Erwerb von übrigem Sachanlagevermögen	353.600	588.700	235.100
=Auszahlungen aus Investitionstätigkeit	12.468.400	12.483.100	14.700
=Saldo aus Investitionstätigkeit	-10.291.300	-9.585.100	706.200
=Finanzmittelüberschuss/Finanzmittelfehlbetrag	9.130.800	-9.404.700	-18.535.500
Einzahlungen aus der Aufnahme von Krediten für Investitionen	4.500.000	2.561.000	-1.939.000
=Einzahlungen aus der Finanzierungstätigkeit	4.500.000	2.561.000	-1.939.000
Auszahlungen für die Tilgung von Krediten für Investitionen	81.900	81.900	0
=Auszahlungen aus der Finanzierungstätigkeit	81.900	81.900	0
=Saldo aus Finanzierungstätigkeit	4.418.100	2.479.100	-1.939.000
=Veränderung des Bestandes an Zahlungsmitteln	4.712.700	-6.925.600	
+Voraussichtlicher Bestand an eigenen Zahlungsmitteln am Anfang des HH-Jahres	16.675.269	16.708.625	
=Voraussichtlicher Bestand an Zahlungsmitteln am Ende des Haushaltsjahres	11.962.569	9.783.025	

Erläuterungen siehe Punkt 4.2. ab S.21 Vorbericht

7. Finanzierungsbedarf für die Inanspruchnahme von Rückstellungen und dessen Auswirkungen im Finanzplanzeitraum

Rückstellungen sind Schulden gegenüber Dritten, die dem Grunde und oder der Höhe und der Fälligkeit nach ungewiss sind und deren Verursachung in der laufenden Rechnungsperiode liegt. Für folgende ungewisse Verbindlichkeiten und Aufwendungen sind Rückstellungen nach vernünftiger Beurteilung in angemessener Höhe zu bilden, wenn mit einer Inanspruchnahme zu rechnen ist:

- a) Pensionsverpflichtungen nach den beamtenrechtlichen Bestimmungen
- b) Beihilfeverpflichtungen gegenüber Versorgungsempfängern
- c) Lohn- und Gehaltszahlung für Zeiten der Freistellung von der Arbeit im Rahmen von Altersteilzeitarbeit u.ä. Maßnahmen
- d) unterlassene Aufwendungen für Instandhaltungen im Haushaltsjahr, die im folgenden Haushaltsjahr nachgeholt werden
- e) Rekultivierung und Nachsorge von Abfalldeponien
- f) Sanierung von Altlasten
- g) ungewisse Verbindlichkeiten im Rahmen des Finanzausgleichs und von Steuerschuldverhältnissen
- h) drohende Verpflichtungen aus Bürgschaften, Gewährleistungen und anhängigen Gerichtsverfahren

i) sonstige Verpflichtungen, die vor dem Bilanzstichtag wirtschaftlich begründet wurden und die dem Grunde oder der Höhe nach noch nicht genau bekannt sind, sofern der zu leistende Betrag nicht geringfügig ist
Für andere Zwecke dürfen Rückstellungen nicht gebildet werden.

Der Finanzierungsbedarf ist Bestandteil des Finanzplanes und folgendes Sachverhalte sind berücksichtigt: Die Gesamtdarstellung ist als Übersicht zum Haushaltsplan zu entnehmen

Zu d) Rückstellungen unterlassene Aufwendungen für Instandhaltungen

Rückstellungen unterlassene Instandhaltung

Produkt	Sachverhalt	Stand 31.12.2008 EUR	Inanspruch- nahme 5213000 EUR	Zuführung 5212000 EUR	Stand 31.12.2019 EUR
1260105	Erneuerung Ölabscheider	20.000	20.000		0
2110106	Heizungssanierung	40.000	40.000		0
21101061	Heizungssanierung	35.000	35.000		0
2180108	Trockenlegung Heizungskeller, Sanierung Deckenputz	55.000	55.000		0
21801081	Sanierung Sanitärbereich			160.000	160.000
3650110	Rollerbahn	15.000	15.000		0
3650113	Sanierung Räume im Altbau, Akkustikdecken	135.000	135.000		0
5220100	Bruchmühler Str. 32, Thälmannstr. 3-4, Altlandsberger Chaussee 108	207.000	207.000		0
3650110	Rollerbahn	15.000	15.000		0
3650112	Sanierung Räume	197.000	197.000		0
3650113	Sanierung Aussentreppe	1.000	1.000		0
4240115	Erneuerung Steganlage	83.000	83.000		0
5220100	Strangsanierung Gürtelstr. 44	100.000	100.000		0
		903.000,00	903.000	160.000	160.000,00

Zu h) Rückstellungen für drohende Verpflichtungen aus anhängigen Gerichtsverfahren

Produkt	Sachverhalt	Stand 31.12.2018 EUR	Inanspruch- nahme 5494931 EUR	Zuführung 549493 0 EUR	Stand 31.12.2019 EUR
1110342	Klageverfahren	256.100	109.100	96.300	243.300

Zu i) sonstige Rückstellungen – Darstellung wesentlicher Positionen

Darstellung wesentliche Sonstige Rückstellung					
Produkt	Sachverhalt	Stand 31.12.2017	Inanspruch- nahme	Zuführung	Stand
		EUR	EUR	EUR	EUR
1110302	Brandschutz Rathaus Petershagen	85.000	85.000		0
	davon: Brandmeldeanlage	35.000	35.000		
	Serverraum	50.000	50.000		
1110303	Brandschutz Rathaus Eggersdorf	50.000	50.000		0
	davon: Brandmeldeanlage	40.000	40.000		
	Fenster und Rettungsstuhl	10.000	10.000		
2180108	Brandschutz HS 1 FAW	20.000	20.000		
1110342	Klageverfahren	331.900	34.700	30.000	327.200
1110443	Prüfung Jahresabschluß	16.000	16.000	16.000	16.000
11105000	Ankauf Straßenland	540.000	6.000		534.000
3650100	Kita-Kinder in anderen Gemeinden	110.000	110.000		0
	noch nicht abgerechnete Leistungen (Versorgerabrechnungen, Leistungen, welche im Vorjahr erbracht wurden etc.)	1.232.800	350.400	385.700	1.268.100

Sachverhalte aus dem laufenden Haushaltsjahr für Zuführungen zu Rückstellungen können erst im laufenden Jahr erkannt werden und die Aufwendungen müssen dann im laufenden Jahr aus den geplanten Aufwendungen entweder nicht verbraucht worden sein oder es ist ein unvorhersehbarer Zustand eingetreten, der eine Zuführung erfordert, die dann aus dem Budget abgedeckt werden muss.

Die Höhe der gebildeten Rückstellungen wird als eine Position der Bilanz dargestellt. Die voraussichtlichen Zuführungsbeträge zu den einzelnen Rückstellungsarten sind als Aufwand im Ergebnisplan sowie die voraussichtliche Inanspruchnahme in der Bilanz dargestellt. Sie sind in der Anlage Rückstellungsübersicht detailliert ersichtlich.

8. Entwicklung der Salden im Finanzhaushalt

8.1 Entwicklung der Salden im Finanzhaushalt

	Ergebnis 2017	Ansatz 2018	Planung 2019	Abweichung (Plan 2018- Plan 2019)
	EUR	EUR	EUR	EUR
Saldo aus laufender Verwaltungstätigkeit	3.256.501,48	-64.400	180.400	248.800
Saldo aus Investitionstätigkeit	-1.184.743,70	-2.994.200	-9.585.100	6.590.900
Saldo aus Finanzierungstätigkeit	-81.832,26	2.918.100	2.479.100	-439.000

Die Ursache der negativen Salden aus der Investitionstätigkeit resultieren aus den Investitionen im Bereich Hochbau für die Erweiterung der Grundschule „Am Dorfanger“, welche aus dem Bestand an liquiden Mittel getätigt werden und wofür keine Einzahlungen (z.B. Investitionszuschüsse, Fördermittel) zu verzeichnen sind. Zur Finanzierung der Investition der Erweiterung der Grundschule wurde 2018 eine Kreditaufnahme in Höhe von 3.000 T€ bewilligt, welche jedoch erst 2019 abgerufen wird und somit sich im positive Saldo aus Finanzierungstätigkeit widerspiegelt. Der tatsächlich bewilligte Kredit liegt bei 2.561,0 T€.

Der Saldo aus Ein- und Auszahlungen aus laufender Verwaltungstätigkeit für das Planjahr 2019 ist positiv und wird u.a. zur ordentlichen Tilgung des Altkredites (-81,9 T€) verwendet. Für die Aufnahme des Kredites für die Sporthalle wird von einer Laufzeit von 20 Jahren und 2 Tilgungsfreien Anlaufjahren ausgegangen.

8.2 Entwicklung des Finanzmittelbestandes

Entwicklung der liquiden Mittel	Ergebnis 2017	Ansatz 2018	Ansatz 2019	Planung 2020	Planung 2021	Planung 2022
	EUR	EUR	EUR	EUR	EUR	EUR
Veränderung des Bestandes an Zahlungsmitteln	1.989.925,52	-140.500	-6.925.600	-6.506.900	-1.905.800	1.323.300
Voraussichtlicher Bestand an eigenen Zahlungsmitteln am Anfang des Haushaltsjahres (ohne Liquiditätskredite und Kontokorrentverbl.)	14.859.199,66	16.849.125	16.708.625	9.783.025	3.276.125	1.370.325
Voraussichtlicher Bestand an Zahlungsmitteln am Ende des Haushaltsjahres	16.849.125,18	16.708.625	9.783.025	3.276.125	1.370.325	2.693.625

Unter Berücksichtigung der Kreditaufnahme von 2.561,0 T€ und der Umsetzung der geplanten Investitionsmaßnahmen werden sich die liquiden Mittel bis 2022 auf einen Betrag von 2.693.625 T€ abschmelzen.

8.3 Kassenkredite

Der Höchstbetrag des Kassenkredites ist laut Beschluss 4/11/94/09 der Gemeindevertretung auf 500.000 € festgelegt worden.

Kassenkredite können zur Liquiditätsüberbrückung in Anspruch genommen werden, sofern andere Mittel hierfür nicht zur Verfügung stehen.

Kassenkredite mussten bis einschließlich 31.10.2018 nicht in Anspruch genommen werden.

9. Belastung des Haushalts durch kreditähnliche Rechtsgeschäfte, soweit es sich nicht um Geschäfte der laufenden Verwaltung handelt

Kreditähnliche Rechtsgeschäfte wurden nicht eingegangen.

10. Bürgschaften und sonstige Haftungsverpflichtungen, soweit es sich nicht um Geschäfte der laufenden Verwaltung handelt

Bürgschaften und sonstige Haftungsverpflichtungen bestehen nicht.

11. Wesentliche Abweichungen von den Zielvorgaben des Vorjahres

11.1 Übersicht über die von der Gemeinde als wesentlich eingestuften Produkte

Produkt	Bezeichnung	Ordentl. Aufwand Ansatz 2019 in €	Anteil am Gesamthaushalt in %	Investitionsvolumen Ansatz 2019 in €	Anteil an Gesamtauszahlungen an Investitionstätigkeit in %
21101	Grundschulen	1.052.200	3,85	7.753.500	62,11
36501	Tageseinrichtungen für Kinder	6.179.200	22,60	98.500	0,79
52201	Kommunale Wohnungen	959.000	3,51	415.300	3,33
54101	Gemeindestraßen	2.444.900	8,94	2.682.200	21,62

11.2 Darstellung wesentlicher Abweichungen von den Zielvorgaben

Kennzahlen und Zielvorgaben wurden nicht festgelegt.



**Übersicht über die Ergebnisentwicklung
Haushaltsjahr 2019
- in EUR -**

	Ergebnis 2017	Ansatz 2018	Ansatz 2019	Planung 2020	Planung 2021	Planung 2022
	1	2	3	4	5	6
ordentliches Ergebnis gemäß Ergebnishaushalt/-rechnung	2.480.336,62	210.000	-43.400	1.107.700	527.400	1.444.100
+ Fehlbeträge aus Vorjahren	0,00	0	0	0	0	0
= ordentliches Ergebnis unter Berücksichtigung von Fehlbeträgen aus Vorjahren	2.480.336,62	210.000	-43.400	1.107.700	527.400	1.444.100
+ Entnahme aus Rücklage Überschüsse des ordentlichen Ergebnisses aus Vorjahren	0,00	0	43.400	0	0	0
+ Überschüsse des außerordentlichen Ergebnisses des laufenden Jahres	0,00	0	0	0	0	0
+ Entnahme aus Rücklage Überschüsse des außerordentlichen Ergebnisses aus Vorjahren	0,00	0	0	0	0	0
= ordentliches Jahresergebnis nach Heranziehung von Ersatzdeckungsmitteln gem. § 26 Abs. 2 und 3 KomHKV	2.480.336,62	210.000	0	1.107.700	527.400	1.444.100
Zuführung an Rücklage aus Überschüssen des ordentlichen Ergebnisses gem. § 26 Abs. 1 KomHKV	0,00	0	0	0	0	0
außerordentliches Ergebnis gemäß Ergebnishaushalt/-rechnung	55.944,03	-149.400	295.300	498.400	-20.000	-20.000
+ Fehlbeträge aus Vorjahren	0,00	0	0	0	0	0
= außerordentliches Ergebnis unter Berücksichtigung von Fehlbeträgen aus Vorjahren	55.944,03	-149.400	295.300	498.400	-20.000	-20.000
- Überschussverwendung zum Ausgleich des ordentlichen Ergebnisses	0,00	0	0	0	0	0
+ Entnahme aus Rücklage aus Überschüssen des außerordentlichen Ergebnisses aus Vorjahren	0,00	149.400	0	0	20.000	20.000
= außerordentliches Jahresergebnis nach Verwendung als/Heranziehung von Ersatzdeckungsmitteln gem. § 26 Abs. 3, 5 und 6 KomHKV	55.944,03	0	295.300	498.400	0	0
Zuführung an Rücklage aus Überschüssen des außerordentlichen Ergebnisses	0,00	0	0	0	0	0
Stand der Rücklage aus Überschüssen des ordentlichen Ergebnisses	15.348.615,76	15.558.616	15.515.216	16.622.916	17.150.316	18.594.416
Stand der Rücklage aus Überschüssen des außerordentlichen Ergebnisses	293.631,07	144.231	439.531	937.931	917.931	897.931



Gemeinde:

1 Petershagen-Eggersdorf

Ergebnishaushalt und mittelfristige Ergebnisplanung
Haushaltsjahr 2019
 - in EUR -

Ertrags- und Aufwandsarten		Ergebnis 2017	Ansatz 2018	Ansatz 2019	Planung 2020	Planung 2021	Planung 2022
		1	2	3	4	5	6
1.	Steuern und ähnliche Abgaben	10.755.639,03	10.454.700	11.513.900	11.530.700	11.530.700	11.530.700
2.	Zuwendungen und allgemeine Umlagen	10.346.037,79	10.268.200	12.017.800	12.146.700	12.038.100	12.035.400
3.	sonstige Transfererträge	0,00	0	0	0	0	0
4.	öffentlich-rechtliche Leistungsentgelte	1.953.661,96	2.022.500	1.986.300	2.067.400	2.130.500	2.213.600
5.	privatrechtliche Leistungsentgelte	939.515,80	920.800	875.600	884.500	893.600	902.900
6.	Kostenerstattungen und Kostenumlagen	28.362,15	20.300	86.500	75.200	97.900	62.900
7.	sonstige ordentliche Erträge	1.933.526,66	837.200	831.300	831.300	820.300	820.200
8.	aktivierte Eigenleistungen	0,00	0	0	0	0	0
9.	Bestandsveränderungen	0,00	0	0	0	0	0
10.	= Erträge aus laufender Verwaltungstätigkeit	25.956.743,39	24.523.700	27.311.400	27.535.800	27.511.100	27.565.700
11.	Personalaufwendungen	8.471.541,43	9.349.400	9.693.000	9.827.900	9.997.400	10.165.200
12.	Versorgungsaufwendungen	1.679,00	2.500	8.400	8.800	9.200	9.700
13.	Aufwendungen für Sach- und Dienstleistungen	3.763.516,56	3.638.900	5.344.800	4.029.200	4.242.200	3.498.400
14.	Abschreibungen	2.382.122,18	2.544.800	2.456.500	2.658.800	2.908.100	2.957.600
15.	Transferaufwendungen	7.733.292,93	8.096.900	8.877.600	9.117.000	9.068.400	8.765.400
16.	sonstige ordentliche Aufwendungen	1.259.528,62	727.800	1.055.300	863.600	841.100	809.800
17.	= Aufwendungen aus laufender Verwaltungstätigkeit	23.611.680,72	24.360.300	27.435.800	26.505.300	27.066.400	26.206.100
18.	= Ergebnis der laufenden Verwaltungstätigkeit (10 ./ 17)	2.345.062,67	163.400	-124.400	1.030.500	444.700	1.359.600
19.	Zinsen und sonstige Finanzerträge	185.704,19	89.700	124.100	115.100	115.100	115.100
20.	- Zinsen und sonstige Finanzaufwendungen	50.430,24	43.100	43.100	37.900	32.500	30.900
21.	= Finanzergebnis	135.273,95	46.600	81.000	77.200	82.600	84.200
22.	= ordentliches Jahresergebnis (18 + 21)	2.480.336,62	210.000	-43.400	1.107.700	527.300	1.443.800
23.	außerordentliche Erträge	203.369,00	608.600	437.300	631.400	0	0
24.	- außerordentliche Aufwendungen	147.424,97	758.000	142.000	133.000	20.000	20.000
25.	= außerordentliches Jahresergebnis	55.944,03	-149.400	295.300	498.400	-20.000	-20.000
26.	= Gesamtüberschuss/Gesamtfehlbetrag (22 + 25)	2.536.280,65	60.600	251.900	1.606.100	507.300	1.423.800



Finanzhaushalt und mittelfristige Finanzplanung
Haushaltsjahr 2019
 - in EUR -

Ein- und Auszahlungsarten	Ergebnis 2017	Ansatz 2018	Ansatz 2019	Planung 2020	Planung 2021	Planung 2022
	1	2	3	4	5	6
1. Steuern und ähnliche Abgaben	10.583.251,83	10.454.700	11.513.900	11.530.700	11.530.700	11.530.700
2. Zuwendungen und allgemeine Umlagen	10.210.022,13	9.940.100	11.601.200	11.742.000	11.637.000	11.637.000
3. sonstige Transfereinzahlungen	0,00	0	0	0	0	0
4. öffentlich-rechtliche Leistungsentgelte	1.377.100,94	1.341.700	1.245.300	1.252.300	1.257.300	1.262.300
5. privatrechtliche Leistungsentgelte	1.000.532,33	920.800	875.600	884.500	893.600	902.900
6. Kostenerstattungen und Kostenumlagen	146.348,65	186.300	250.500	239.200	251.900	216.900
7. sonstige Einzahlungen	493.780,40	422.000	431.700	422.700	422.700	422.700
8. Zinsen und sonstige Finanzeinzahlungen	144.468,71	74.700	100.100	100.100	100.100	100.100
9. = Einzahlungen aus laufender Verwaltungstätigkeit	23.955.504,99	23.340.300	26.018.300	26.171.500	26.093.300	26.072.600
10. Personalauszahlungen	8.237.406,85	9.293.900	9.762.200	9.826.700	9.996.000	10.163.600
11. Versorgungsauszahlungen	0,00	0	0	0	0	0
12. Auszahlung für Sach- und Dienstleistungen	3.774.311,21	4.645.800	5.810.500	4.209.900	4.262.900	3.519.100
13. Transferauszahlungen	7.614.443,89	8.582.200	8.854.100	9.093.500	9.044.900	8.741.900
14. Zinsen und sonstige Finanzauszahlungen	1.072.841,56	882.800	1.310.000	995.500	872.900	841.600
15. = Auszahlungen aus laufender Verwaltungstätigkeit	20.699.003,51	23.404.700	25.837.900	24.125.600	24.176.700	23.266.200
16. = Saldo aus laufender Verwaltungstätigkeit (9 ./ 15)	3.256.501,48	-64.400	180.400	2.045.900	1.916.600	2.806.400
17. Einzahlungen aus Investitionszuwendungen	577.691,00	471.700	557.100	266.600	142.200	378.500
18. Einzahlungen aus Beiträgen und Entgelten	978.971,93	1.637.900	1.723.600	2.203.400	1.772.100	2.338.500
19. Einzahlungen aus der Veräußerung von immateriellen Vermögensgegenständen	0,00	0	0	0	0	0
20. Einzahlungen aus der Veräußerung von Grundstücken, grundstücksgleichen Rechten und Gebäuden	310.194,00	1.718.600	617.300	711.400	140.000	160.000
21. Einzahlungen aus der Veräußerung von übrigem Sachanlagevermögen	0,00	0	0	0	0	0
22. Einzahlungen aus der Veräußerung von Finanzanlagevermögen	0,00	0	0	0	0	0
23. Sonstige Einzahlungen aus Investitionstätigkeit	0,00	0	0	0	0	0
24. = Einzahlungen aus Investitionstätigkeit	1.866.856,93	3.828.200	2.898.000	3.086.400	2.054.300	2.877.000
25. Auszahlungen für Baumaßnahmen	2.499.444,57	5.734.300	10.966.000	10.123.500	4.215.200	3.653.000
26. Auszahlungen von aktivierbaren Zuwendungen für Investitionen Dritter	0,00	0	0	0	0	0
27. Auszahlungen für den Erwerb von immateriellen Vermögensgegenständen	3.223,04	57.600	49.200	43.700	17.900	9.800
28. Auszahlungen für den Erwerb von Grundstücken, grundstücksgleichen Rechten und Gebäuden	60.228,40	527.800	879.200	651.100	1.111.000	306.800
29. Auszahlungen für den Erwerb von übrigem Sachanlagevermögen	488.704,62	502.700	588.700	738.600	491.800	267.100
30. Auszahlungen für den Erwerb von Finanzanlagevermögen	0,00	0	0	0	0	0
31. Sonstige Auszahlungen aus Investitionstätigkeit	0,00	0	0	0	0	0
32. = Auszahlungen aus Investitionstätigkeit	3.051.600,63	6.822.400	12.483.100	11.557.300	5.835.900	4.236.700
33. = Saldo aus Investitionstätigkeit (24 ./ 32)	-1.184.743,70	-2.994.200	-9.585.100	-8.470.900	-3.781.600	-1.359.700
34. = Finanzmittelüberschuss/ Finanzmittelfehlbetrag (16 + 33)	2.071.757,78	-3.058.600	-9.404.700	-6.425.000	-1.865.000	1.446.700
35. Einzahlungen aus der Aufnahme von Krediten für Investitionen	0,00	3.000.000	2.561.000	0	0	0



**Finanzhaushalt und mittelfristige Finanzplanung
Haushaltsjahr 2019
- in EUR -**

Ein- und Auszahlungsarten		Ergebnis 2017	Ansatz 2018	Ansatz 2019	Planung 2020	Planung 2021	Planung 2022
		1	2	3	4	5	6
36.	Sonstige Einzahlungen aus Finanzierungstätigkeit (ohne Kassenkredite)	0,00	0	0	0	0	0
37.	= Einzahlungen aus der Finanzierungstätigkeit	0,00	3.000.000	2.561.000	0	0	0
38.	Auszahlungen für die Tilgung von Krediten für Investitionen	81.832,26	81.900	81.900	81.900	40.900	123.700
39.	Sonstige Auszahlungen aus der Finanzierungstätigkeit (ohne Kassenkredite)	0,00	0	0	0	0	0
40.	= Auszahlungen aus der Finanzierungstätigkeit	81.832,26	81.900	81.900	81.900	40.900	123.700
41.	= Saldo aus der Finanzierungstätigkeit (37 ./ 40)	-81.832,26	2.918.100	2.479.100	-81.900	-40.900	-123.700
42.	Einzahlungen aus der Auflösung von Liquiditätsreserven	0,00	0	0	0	0	0
43.	Auszahlungen an Liquiditätsreserven	0,00	0	0	0	0	0
44.	= Saldo aus der Inanspruchnahme von Liquiditätsreserven (42 ./ 43)	0,00	0	0	0	0	0
45.	= Veränderung des Bestandes an Zahlungsmitteln (34 + 41 + 44)	1.989.925,52	-140.500	-6.925.600	-6.506.900	-1.905.900	1.323.000
46.	+ voraussichtlicher Bestand an eigenen Zahlungsmitteln am Anfang des Haushaltsjahres (ohne Liquiditätskredite und Kontokorrentverbindlichkeiten)	14.859.199,66	16.849.125	16.708.625	9.783.025	3.276.125	1.370.225
47.	= voraussichtlicher Bestand an Zahlungsmitteln am Ende des Haushaltsjahres	16.849.125,18	16.708.625	9.783.025	3.276.125	1.370.225	2.693.225



Teilergebnishaushalt
Haushaltsjahr 2019
- EUR -

Ertrags- und Aufwandsarten	Ergebnis 2017	Ansatz 2018	Ansatz 2019	Planung 2020	Planung 2021	Planung 2022
	1	2	3	4	5	6
1. Steuern und ähnliche Abgaben	0,00	0	0	0	0	0
2. Zuwendungen und allgemeine Umlagen	11.651,00	11.700	11.700	11.700	11.700	11.700
3. sonstige Transfererträge	0,00	0	0	0	0	0
4. öffentlich-rechtliche Leistungsentgelte	43.727,83	47.900	43.600	43.600	43.600	43.600
5. privatrechtliche Leistungsentgelte	236.453,04	214.500	127.100	127.200	127.300	127.400
6. Kostenerstattungen und Kostenumlagen	0,00	200	200	200	200	200
7. sonstige ordentliche Erträge	854.909,04	59.200	36.800	36.800	36.800	36.800
8. aktivierte Eigenleistungen	0,00	0	0	0	0	0
9. Bestandsveränderungen	0,00	0	0	0	0	0
10. = Erträge aus laufender Verwaltungstätigkeit	1.146.740,91	333.500	219.400	219.500	219.600	219.700
11. Personalaufwendungen	2.064.613,49	2.981.200	3.330.800	3.395.100	3.471.500	3.547.900
12. Versorgungsaufwendungen	1.679,00	2.500	8.400	8.800	9.200	9.700
13. Aufwendungen für Sach- und Dienstleistungen	442.312,69	701.100	798.100	604.100	596.800	639.100
14. Abschreibungen	211.512,34	352.700	226.400	253.200	265.000	267.300
15. Transferaufwendungen	0,00	0	1.000	1.000	1.000	1.000
16. sonstige ordentliche Aufwendungen	428.231,95	410.300	523.800	413.200	401.100	400.100
17. = Aufwendungen aus laufender Verwaltungstätigkeit	3.148.349,47	4.447.800	4.888.500	4.675.400	4.744.600	4.865.100
18. = Ergebnis der laufenden Verwaltungstätigkeit (10 ./ 17)	-2.001.608,56	-4.114.300	-4.669.100	-4.455.900	-4.525.000	-4.645.400
19. Zinsen und sonstige Finanzerträge	0,00	0	0	0	0	0
20. Zinsen und sonstige Finanzaufwendungen	0,00	0	0	0	0	0
21. = Finanzergebnis (19 ./ 20)	0,00	0	0	0	0	0
22. = ordentliches Ergebnis (18 + 21)	-2.001.608,56	-4.114.300	-4.669.100	-4.455.900	-4.525.000	-4.645.400
23. außerordentliche Erträge	203.369,00	233.200	67.300	278.600	0	0
24. außerordentliche Aufwendungen	114.282,57	758.000	30.000	20.000	0	0
25. = außerordentliches Ergebnis	89.086,43	-524.800	37.300	258.600	0	0
26. = Ergebnis vor Berücksichtigung der internen Leistungsbeziehungen (22 + 25)	-1.912.522,13	-4.639.100	-4.631.800	-4.197.300	-4.525.000	-4.645.400
27. + Erträge aus internen Leistungsbeziehungen	0,00	0	0	0	0	0
28. - Aufwendungen aus internen Leistungsbeziehungen	6.022,29	2.700	5.400	5.400	5.400	5.400
29. = Gesamtergebnis des Teilhaushalts	-1.918.544,42	-4.641.800	-4.637.200	-4.202.700	-4.530.400	-4.650.800
Nachrichtlich:	0,00	0	0	0	0	0
30. nicht zahlungswirksame Erträge	777.210,89	0	0	0	0	0
31. nicht zahlungswirksame Aufwendungen	264.900,48	106.000	-88.900	-84.700	10.600	9.700



Gemeinde:
Produktbereich:

1 Petershagen-Eggersdorf
11 Innere Verwaltung

Teilfinanzhaushalt
Haushaltsjahr 2019
-EUR-

Ein- und Auszahlungsarten		Ergebnis 2017	Ansatz 2018	Ansatz 2019	Planung 2020	Planung 2021	Planung 2022	Bisher bereit- gestellt (einschl. Sp. 2)	Gesamt- ein- / -auszahl- ungen
		1	2	3	4	5	6	7	8
1.	Einzahlungen aus Investitionszuwendungen	0,00	0	0	0	0	0	0	0
2.	Einzahlungen aus Beiträgen u. ähnlichen Entgelten	0,00	0	0	0	0	0	0	0
3.	Einzahlungen aus der Veräußerung von immateriellen Vermögensgegenständen	0,00	0	0	0	0	0	0	0
4.	Einzahlungen aus der Veräußerung von Grundstücken, grundstücksgleichen Rechten und Gebäuden	155.994,00	1.083.200	67.300	278.600	0	0	0	0
5.	Einzahlungen aus der Veräußerung von übrigem Sachanlagevermögen	0,00	0	0	0	0	0	0	0
6.	Einzahlungen aus der Veräußerung von Finanzanlagevermögen	0,00	0	0	0	0	0	0	0
7.	Sonstige Einzahlungen aus Investitionstätigkeit	0,00	0	0	0	0	0	0	0
8.	Summe der Einzahlungen aus Investitionstätigkeit	155.994,00	1.083.200	67.300	278.600	0	0	0	0
9.	Auszahlungen für Baumaßnahmen	495.972,08	1.241.500	0	0	0	0	0	0
10.	Auszahlungen von aktivierbaren Zuwendungen für Investitionen Dritter	0,00	0	0	0	0	0	0	0
11.	Auszahlungen für den Erwerb von immateriellen Vermögensgegenständen	3.223,04	57.600	49.200	43.700	17.900	9.800	0	120.600
12.	Auszahlungen für den Erwerb von Grundstücken, grundstücksgleichen Rechten und Gebäuden	50.465,97	161.800	488.200	502.500	920.000	95.800	0	2.006.500
13.	Auszahlungen für den Erwerb von übrigem Sachanlagevermögen	21.627,92	301.700	277.600	227.700	82.200	227.400	0	814.900
14.	Auszahlungen für den Erwerb von Finanzanlagevermögen	0,00	0	0	0	0	0	0	0
15.	Sonstige Auszahlungen aus Investitionstätigkeit	0,00	0	0	0	0	0	0	0
16.	Summe der Auszahlungen aus Investitionstätigkeit	571.289,01	1.762.600	815.000	773.900	1.020.100	333.000	0	2.942.000
17.	Saldo aus der Investitionstätigkeit	-415.295,01	-679.400	-747.700	-495.300	-1.020.100	-333.000	0	-2.942.000



Teilfinanzhaushalt

- in EUR -

Investitionsmaßnahmen	Ergebnis	Ansatz	Ansatz	Planung	Planung	Planung	Bisher bereitgestellt (einschl. Sp.2)	Gesamt ein-/ -auszahlungen	VE-fällig 2020	VE-fällig 2021	VE-fällig 2022
	2017	2018	2019	2020	2021	2022					
	1	2	3	4	5	6	7	8	9	10	11
Investitionsmaßnahmen oberhalb der festgesetzten Wertgrenzen											
Maßnahme Erwerb Sachanlagen und GWG Gemeindeorgane											
1.	Einzahlungen aus Investitionszuwendungen	0,00	0	0	0	0	0	0	0	0	0
2.	Einzahlungen aus Beiträgen und Entgelten	0,00	0	0	0	0	0	0	0	0	0
3.	Einzahlungen aus der Veräußerung von immateriellen Vermögensgegenständen	0,00	0	0	0	0	0	0	0	0	0
4.	Einzahlungen aus der Veräußerung von Grundstücken, grundstücksgleichen Rechten und Gebäuden	0,00	0	0	0	0	0	0	0	0	0
5.	Einzahlungen aus der Veräußerung von übrigem Sachanlagevermögen	0,00	0	0	0	0	0	0	0	0	0
6.	Einzahlungen aus der Veräußerung von Finanzanlagevermögen	0,00	0	0	0	0	0	0	0	0	0
7.	sonstige Einzahlungen aus Investitionstätigkeit	0,00	0	0	0	0	0	0	0	0	0
8.	Summe der Einzahlungen aus Investitionstätigkeit	0,00	0	0	0	0	0	0	0	0	0
9.	Auszahlungen für Baumaßnahmen	0,00	0	0	0	0	0	0	0	0	0
10.	Auszahlungen von aktivierbaren Zuwendungen für Investitionen Dritter	0,00	0	0	0	0	0	0	0	0	0
11.	Auszahlungen für den Erwerb von immateriellen Vermögensgegenständen	0,00	0	0	0	0	0	0	0	0	0
12.	Auszahlungen für den Erwerb von Grundstücken, grundstücksgleichen Rechten und Gebäuden	0,00	0	0	0	0	0	0	0	0	0
13.	Auszahlungen für den Erwerb von übrigem Sachanlagevermögen	0,00	0	8.500	0	0	0	8.500	0	0	0
14.	Auszahlungen für den Erwerb von Finanzanlagevermögen	0,00	0	0	0	0	0	0	0	0	0



Gemeinde:
Produktbereich:

1 Petershagen-Eggersdorf
11 Innere Verwaltung

Teilfinanzhaushalt

- in EUR -

Investitionsmaßnahmen	Ergebnis	Ansatz	Ansatz	Planung	Planung	Planung	Bisher bereitgestellt (einschl. Sp.2)	Gesamt ein-/ -auszahlungen	VE-fällig 2020	VE-fällig 2021	VE-fällig 2022
	2017	2018	2019	2020	2021	2022					
	1	2	3	4	5	6	7	8	9	10	11
15. sonstige Auszahlungen aus Investitionstätigkeit	0,00	0	0	0	0	0	0	0	0	0	0
16. Summe der Auszahlungen aus Investitionstätigkeit	0,00	0	8.500	0	0	0	0	8.500	0	0	0
17. Saldo aus der Investitionstätigkeit	0,00	0	-8.500	0	0	0	0	-8.500	0	0	0
Maßnahme Erwerb GWG Rathaus Eggersdorf											
1. Einzahlungen aus Investitionszuwendungen	0,00	0	0	0	0	0	0	0	0	0	0
2. Einzahlungen aus Beiträgen und Entgelten	0,00	0	0	0	0	0	0	0	0	0	0
3. Einzahlungen aus der Veräußerung von immateriellen Vermögensgegenständen	0,00	0	0	0	0	0	0	0	0	0	0
4. Einzahlungen aus der Veräußerung von Grundstücken, grundstücksgleichen Rechten und Gebäuden	0,00	0	0	0	0	0	0	0	0	0	0
5. Einzahlungen aus der Veräußerung von übrigem Sachanlagevermögen	0,00	0	0	0	0	0	0	0	0	0	0
6. Einzahlungen aus der Veräußerung von Finanzanlagevermögen	0,00	0	0	0	0	0	0	0	0	0	0
7. sonstige Einzahlungen aus Investitionstätigkeit	0,00	0	0	0	0	0	0	0	0	0	0
8. Summe der Einzahlungen aus Investitionstätigkeit	0,00	0	0	0	0	0	0	0	0	0	0
9. Auszahlungen für Baumaßnahmen	0,00	0	0	0	0	0	0	0	0	0	0
10. Auszahlungen von aktivierbaren Zuwendungen für Investitionen Dritter	0,00	0	0	0	0	0	0	0	0	0	0
11. Auszahlungen für den Erwerb von immateriellen Vermögensgegenständen	0,00	0	0	0	0	0	0	0	0	0	0
12. Auszahlungen für den Erwerb von Grundstücken, grundstücksgleichen Rechten und Gebäuden	0,00	0	0	0	0	0	0	0	0	0	0
13. Auszahlungen für den Erwerb von übrigem Sachanlagevermögen	688,37	1.000	120.000	31.000	5.000	0	0	156.000	0	0	0
14. Auszahlungen für den Erwerb von Finanzanlagevermögen	0,00	0	0	0	0	0	0	0	0	0	0
15. sonstige Auszahlungen aus Investitionstätigkeit	0,00	0	0	0	0	0	0	0	0	0	0



Teilfinanzhaushalt

- in EUR -

Investitionsmaßnahmen		Ergebnis	Ansatz	Ansatz	Planung	Planung	Planung	Bisher bereitgestellt (einschl. Sp.2)	Gesamt ein-/auszahlungen	VE-fällig 2020	VE-fällig 2021	VE-fällig 2022
		2017	2018	2019	2020	2021	2022					
		1	2	3	4	5	6	7	8	9	10	11
16.	Summe der Auszahlungen aus Investitionstätigkeit	688,37	1.000	120.000	31.000	5.000	0	0	156.000	0	0	0
17.	Saldo aus der Investitionstätigkeit	-688,37	-1.000	-120.000	-31.000	-5.000	0	0	-156.000	0	0	0
Maßnahme Erwerb Hard-und Software												
1.	Einzahlungen aus Investitionszuwendungen	0,00	0	0	0	0	0	0	0	0	0	0
2.	Einzahlungen aus Beiträgen und Entgelten	0,00	0	0	0	0	0	0	0	0	0	0
3.	Einzahlungen aus der Veräußerung von immateriellen Vermögensgegenständen	0,00	0	0	0	0	0	0	0	0	0	0
4.	Einzahlungen aus der Veräußerung von Grundstücken, grundstücksgleichen Rechten und Gebäuden	0,00	0	0	0	0	0	0	0	0	0	0
5.	Einzahlungen aus der Veräußerung von übrigem Sachanlagevermögen	0,00	0	0	0	0	0	0	0	0	0	0
6.	Einzahlungen aus der Veräußerung von Finanzanlagevermögen	0,00	0	0	0	0	0	0	0	0	0	0
7.	sonstige Einzahlungen aus Investitionstätigkeit	0,00	0	0	0	0	0	0	0	0	0	0
8.	Summe der Einzahlungen aus Investitionstätigkeit	0,00	0	0	0	0	0	0	0	0	0	0
9.	Auszahlungen für Baumaßnahmen	0,00	0	0	0	0	0	0	0	0	0	0
10.	Auszahlungen von aktivierbaren Zuwendungen für Investitionen Dritter	0,00	0	0	0	0	0	0	0	0	0	0
11.	Auszahlungen für den Erwerb von immateriellen Vermögensgegenständen	3.223,04	57.600	49.200	43.700	17.900	9.800	0	120.600	0	0	0
12.	Auszahlungen für den Erwerb von Grundstücken, grundstücksgleichen Rechten und Gebäuden	0,00	0	0	0	0	0	0	0	0	0	0
13.	Auszahlungen für den Erwerb von übrigem Sachanlagevermögen	18.403,56	20.000	63.300	12.600	47.800	19.900	0	143.600	0	0	0
14.	Auszahlungen für den Erwerb von Finanzanlagevermögen	0,00	0	0	0	0	0	0	0	0	0	0
15.	sonstige Auszahlungen aus Investitionstätigkeit	0,00	0	0	0	0	0	0	0	0	0	0
16.	Summe der Auszahlungen aus Investitionstätigkeit	21.626,60	77.600	112.500	56.300	65.700	29.700	0	264.200	0	0	0



Gemeinde:
Produktbereich:

1 Petershagen-Eggersdorf
11 Innere Verwaltung

Teilfinanzhaushalt

- in EUR -

Investitionsmaßnahmen	Ergebnis	Ansatz	Ansatz	Planung	Planung	Planung	Bisher bereitgestellt (einschl. Sp.2)	Gesamt ein-/ -auszahlungen	VE-fällig 2020	VE-fällig 2021	VE-fällig 2022
	2017	2018	2019	2020	2021	2022					
	1	2	3	4	5	6	7	8	9	10	11
17. Saldo aus der Investitionstätigkeit	-21.626,60	-77.600	-112.500	-56.300	-65.700	-29.700	0	-264.200	0	0	0
Maßnahme Netzwerksicherheit											
1. Einzahlungen aus Investitionszuwendungen	0,00	0	0	0	0	0	0	0	0	0	0
2. Einzahlungen aus Beiträgen und Entgelten	0,00	0	0	0	0	0	0	0	0	0	0
3. Einzahlungen aus der Veräußerung von immateriellen Vermögensgegenständen	0,00	0	0	0	0	0	0	0	0	0	0
4. Einzahlungen aus der Veräußerung von Grundstücken, grundstücksgleichen Rechten und Gebäuden	0,00	0	0	0	0	0	0	0	0	0	0
5. Einzahlungen aus der Veräußerung von übrigem Sachanlagevermögen	0,00	0	0	0	0	0	0	0	0	0	0
6. Einzahlungen aus der Veräußerung von Finanzanlagevermögen	0,00	0	0	0	0	0	0	0	0	0	0
7. sonstige Einzahlungen aus Investitionstätigkeit	0,00	0	0	0	0	0	0	0	0	0	0
8. Summe der Einzahlungen aus Investitionstätigkeit	0,00	0	0	0	0	0	0	0	0	0	0
9. Auszahlungen für Baumaßnahmen	0,00	0	0	0	0	0	0	0	0	0	0
10. Auszahlungen von aktivierbaren Zuwendungen für Investitionen Dritter	0,00	0	0	0	0	0	0	0	0	0	0
11. Auszahlungen für den Erwerb von immateriellen Vermögensgegenständen	0,00	0	0	0	0	0	0	0	0	0	0
12. Auszahlungen für den Erwerb von Grundstücken, grundstücksgleichen Rechten und Gebäuden	0,00	0	0	0	0	0	0	0	0	0	0
13. Auszahlungen für den Erwerb von übrigem Sachanlagevermögen	0,00	10.000	13.000	0	8.000	0	0	21.000	0	0	0
14. Auszahlungen für den Erwerb von Finanzanlagevermögen	0,00	0	0	0	0	0	0	0	0	0	0
15. sonstige Auszahlungen aus Investitionstätigkeit	0,00	0	0	0	0	0	0	0	0	0	0
16. Summe der Auszahlungen aus Investitionstätigkeit	0,00	10.000	13.000	0	8.000	0	0	21.000	0	0	0
17. Saldo aus der Investitionstätigkeit	0,00	-10.000	-13.000	0	-8.000	0	0	-21.000	0	0	0



Teilfinanzhaushalt

- in EUR -

Investitionsmaßnahmen	Ergebnis	Ansatz	Ansatz	Planung	Planung	Planung	Bisher bereitgestellt (einschl. Sp.2)	Gesamt ein-/ -auszahlungen	VE-fällig 2020	VE-fällig 2021	VE-fällig 2022
	2017	2018	2019	2020	2021	2022					
	1	2	3	4	5	6	7	8	9	10	11
Maßnahme Erwerb und Verkauf unbebaute Grundstücke											
1. Einzahlungen aus Investitionszuwendungen	0,00	0	0	0	0	0	0	0	0	0	0
2. Einzahlungen aus Beiträgen und Entgelten	0,00	0	0	0	0	0	0	0	0	0	0
3. Einzahlungen aus der Veräußerung von immateriellen Vermögensgegenständen	0,00	0	0	0	0	0	0	0	0	0	0
4. Einzahlungen aus der Veräußerung von Grundstücken, grundstücksgleichen Rechten und Gebäuden	155.994,00	233.200	0	0	0	0	0	0	0	0	0
5. Einzahlungen aus der Veräußerung von übrigem Sachanlagevermögen	0,00	0	0	0	0	0	0	0	0	0	0
6. Einzahlungen aus der Veräußerung von Finanzanlagevermögen	0,00	0	0	0	0	0	0	0	0	0	0
7. sonstige Einzahlungen aus Investitionstätigkeit	0,00	0	0	0	0	0	0	0	0	0	0
8. Summe der Einzahlungen aus Investitionstätigkeit	155.994,00	233.200	0	0	0	0	0	0	0	0	0
9. Auszahlungen für Baumaßnahmen	0,00	0	0	0	0	0	0	0	0	0	0
10. Auszahlungen von aktivierbaren Zuwendungen für Investitionen Dritter	0,00	0	0	0	0	0	0	0	0	0	0
11. Auszahlungen für den Erwerb von immateriellen Vermögensgegenständen	0,00	0	0	0	0	0	0	0	0	0	0
12. Auszahlungen für den Erwerb von Grundstücken, grundstücksgleichen Rechten und Gebäuden	4.965,97	161.800	99.500	50.000	50.000	95.800	0	295.300	0	0	0
13. Auszahlungen für den Erwerb von übrigem Sachanlagevermögen	0,00	0	0	0	0	0	0	0	0	0	0
14. Auszahlungen für den Erwerb von Finanzanlagevermögen	0,00	0	0	0	0	0	0	0	0	0	0
15. sonstige Auszahlungen aus Investitionstätigkeit	0,00	0	0	0	0	0	0	0	0	0	0
16. Summe der Auszahlungen aus Investitionstätigkeit	4.965,97	161.800	99.500	50.000	50.000	95.800	0	295.300	0	0	0
17. Saldo aus der Investitionstätigkeit	151.028,03	71.400	-99.500	-50.000	-50.000	-95.800	0	-295.300	0	0	0



Gemeinde:
Produktbereich:

1 Petershagen-Eggersdorf
11 Innere Verwaltung

Teilfinanzhaushalt

- in EUR -

Investitionsmaßnahmen	Ergebnis	Ansatz	Ansatz	Planung	Planung	Planung	Bisher bereitgestellt (einschl. Sp.2)	Gesamt ein-/auszahlungen	VE-fällig 2020	VE-fällig 2021	VE-fällig 2022
	2017	2018	2019	2020	2021	2022					
	1	2	3	4	5	6	7	8	9	10	11
Maßnahme Erwerb Grundstück Johannes-/Ecke Hermannstr.											
1. Einzahlungen aus Investitionszuwendungen	0,00	0	0	0	0	0	0	0	0	0	0
2. Einzahlungen aus Beiträgen und Entgelten	0,00	0	0	0	0	0	0	0	0	0	0
3. Einzahlungen aus der Veräußerung von immateriellen Vermögensgegenständen	0,00	0	0	0	0	0	0	0	0	0	0
4. Einzahlungen aus der Veräußerung von Grundstücken, grundstücksgleichen Rechten und Gebäuden	0,00	0	0	0	0	0	0	0	0	0	0
5. Einzahlungen aus der Veräußerung von übrigem Sachanlagevermögen	0,00	0	0	0	0	0	0	0	0	0	0
6. Einzahlungen aus der Veräußerung von Finanzanlagevermögen	0,00	0	0	0	0	0	0	0	0	0	0
7. sonstige Einzahlungen aus Investitionstätigkeit	0,00	0	0	0	0	0	0	0	0	0	0
8. Summe der Einzahlungen aus Investitionstätigkeit	0,00	0	0	0	0	0	0	0	0	0	0
9. Auszahlungen für Baumaßnahmen	0,00	0	0	0	0	0	0	0	0	0	0
10. Auszahlungen von aktivierbaren Zuwendungen für Investitionen Dritter	0,00	0	0	0	0	0	0	0	0	0	0
11. Auszahlungen für den Erwerb von immateriellen Vermögensgegenständen	0,00	0	0	0	0	0	0	0	0	0	0
12. Auszahlungen für den Erwerb von Grundstücken, grundstücksgleichen Rechten und Gebäuden	0,00	0	0	0	870.000	0	0	870.000	0	0	0
13. Auszahlungen für den Erwerb von übrigem Sachanlagevermögen	0,00	0	0	0	0	0	0	0	0	0	0
14. Auszahlungen für den Erwerb von Finanzanlagevermögen	0,00	0	0	0	0	0	0	0	0	0	0
15. sonstige Auszahlungen aus Investitionstätigkeit	0,00	0	0	0	0	0	0	0	0	0	0
16. Summe der Auszahlungen aus Investitionstätigkeit	0,00	0	0	0	870.000	0	0	870.000	0	0	0
17. Saldo aus der Investitionstätigkeit	0,00	0	0	0	-870.000	0	0	-870.000	0	0	0



Teilfinanzhaushalt

- in EUR -

Investitionsmaßnahmen	Ergebnis	Ansatz	Ansatz	Planung	Planung	Planung	Bisher bereitgestellt (einschl. Sp.2)	Gesamt ein-/ -auszahlungen	VE-fällig 2020	VE-fällig 2021	VE-fällig 2022
	2017	2018	2019	2020	2021	2022					
	1	2	3	4	5	6	7	8	9	10	11
Maßnahme Erwerb Wilhelmstr. 5 E.											
1. Einzahlungen aus Investitionszuwendungen	0,00	0	0	0	0	0	0	0	0	0	0
2. Einzahlungen aus Beiträgen und Entgelten	0,00	0	0	0	0	0	0	0	0	0	0
3. Einzahlungen aus der Veräußerung von immateriellen Vermögensgegenständen	0,00	0	0	0	0	0	0	0	0	0	0
4. Einzahlungen aus der Veräußerung von Grundstücken, grundstücksgleichen Rechten und Gebäuden	0,00	0	0	0	0	0	0	0	0	0	0
5. Einzahlungen aus der Veräußerung von übrigem Sachanlagevermögen	0,00	0	0	0	0	0	0	0	0	0	0
6. Einzahlungen aus der Veräußerung von Finanzanlagevermögen	0,00	0	0	0	0	0	0	0	0	0	0
7. sonstige Einzahlungen aus Investitionstätigkeit	0,00	0	0	0	0	0	0	0	0	0	0
8. Summe der Einzahlungen aus Investitionstätigkeit	0,00	0	0	0	0	0	0	0	0	0	0
9. Auszahlungen für Baumaßnahmen	0,00	0	0	0	0	0	0	0	0	0	0
10. Auszahlungen von aktivierbaren Zuwendungen für Investitionen Dritter	0,00	0	0	0	0	0	0	0	0	0	0
11. Auszahlungen für den Erwerb von immateriellen Vermögensgegenständen	0,00	0	0	0	0	0	0	0	0	0	0
12. Auszahlungen für den Erwerb von Grundstücken, grundstücksgleichen Rechten und Gebäuden	0,00	0	388.700	0	0	0	0	388.700	0	0	0
13. Auszahlungen für den Erwerb von übrigem Sachanlagevermögen	0,00	0	0	0	0	0	0	0	0	0	0
14. Auszahlungen für den Erwerb von Finanzanlagevermögen	0,00	0	0	0	0	0	0	0	0	0	0
15. sonstige Auszahlungen aus Investitionstätigkeit	0,00	0	0	0	0	0	0	0	0	0	0
16. Summe der Auszahlungen aus Investitionstätigkeit	0,00	0	388.700	0	0	0	0	388.700	0	0	0
17. Saldo aus der Investitionstätigkeit	0,00	0	-388.700	0	0	0	0	-388.700	0	0	0



Gemeinde:
Produktbereich:

1 Petershagen-Eggersdorf
11 Innere Verwaltung

Teilfinanzhaushalt

- in EUR -

Investitionsmaßnahmen	Ergebnis	Ansatz	Ansatz	Planung	Planung	Planung	Bisher bereitgestellt (einschl. Sp.2)	Gesamt ein-/ -auszahlungen	VE-fällig 2020	VE-fällig 2021	VE-fällig 2022
	2017	2018	2019	2020	2021	2022					
	1	2	3	4	5	6	7	8	9	10	11
Maßnahme Erwerb Herrmann-/Eggersdorfer Str.P.											
1. Einzahlungen aus Investitionszuwendungen	0,00	0	0	0	0	0	0	0	0	0	0
2. Einzahlungen aus Beiträgen und Entgelten	0,00	0	0	0	0	0	0	0	0	0	0
3. Einzahlungen aus der Veräußerung von immateriellen Vermögensgegenständen	0,00	0	0	0	0	0	0	0	0	0	0
4. Einzahlungen aus der Veräußerung von Grundstücken, grundstücksgleichen Rechten und Gebäuden	0,00	0	0	0	0	0	0	0	0	0	0
5. Einzahlungen aus der Veräußerung von übrigem Sachanlagevermögen	0,00	0	0	0	0	0	0	0	0	0	0
6. Einzahlungen aus der Veräußerung von Finanzanlagevermögen	0,00	0	0	0	0	0	0	0	0	0	0
7. sonstige Einzahlungen aus Investitionstätigkeit	0,00	0	0	0	0	0	0	0	0	0	0
8. Summe der Einzahlungen aus Investitionstätigkeit	0,00	0	0	0	0	0	0	0	0	0	0
9. Auszahlungen für Baumaßnahmen	0,00	0	0	0	0	0	0	0	0	0	0
10. Auszahlungen von aktivierbaren Zuwendungen für Investitionen Dritter	0,00	0	0	0	0	0	0	0	0	0	0
11. Auszahlungen für den Erwerb von immateriellen Vermögensgegenständen	0,00	0	0	0	0	0	0	0	0	0	0
12. Auszahlungen für den Erwerb von Grundstücken, grundstücksgleichen Rechten und Gebäuden	0,00	0	0	452.500	0	0	0	452.500	0	0	0
13. Auszahlungen für den Erwerb von übrigem Sachanlagevermögen	0,00	0	0	0	0	0	0	0	0	0	0
14. Auszahlungen für den Erwerb von Finanzanlagevermögen	0,00	0	0	0	0	0	0	0	0	0	0
15. sonstige Auszahlungen aus Investitionstätigkeit	0,00	0	0	0	0	0	0	0	0	0	0
16. Summe der Auszahlungen aus Investitionstätigkeit	0,00	0	0	452.500	0	0	0	452.500	0	0	0
17. Saldo aus der Investitionstätigkeit	0,00	0	0	-452.500	0	0	0	-452.500	0	0	0



Teilfinanzhaushalt

- in EUR -

Investitionsmaßnahmen	Ergebnis	Ansatz	Ansatz	Planung	Planung	Planung	Bisher bereitgestellt (einschl. Sp.2)	Gesamt ein-/auszahlungen	VE-fällig 2020	VE-fällig 2021	VE-fällig 2022
	2017	2018	2019	2020	2021	2022					
	1	2	3	4	5	6	7	8	9	10	11
Maßnahme Erwerb Sachanlagen u. GWG Reinigung											
1. Einzahlungen aus Investitionszuwendungen	0,00	0	0	0	0	0	0	0	0	0	0
2. Einzahlungen aus Beiträgen und Entgelten	0,00	0	0	0	0	0	0	0	0	0	0
3. Einzahlungen aus der Veräußerung von immateriellen Vermögensgegenständen	0,00	0	0	0	0	0	0	0	0	0	0
4. Einzahlungen aus der Veräußerung von Grundstücken, grundstücksgleichen Rechten und Gebäuden	0,00	0	0	0	0	0	0	0	0	0	0
5. Einzahlungen aus der Veräußerung von übrigem Sachanlagevermögen	0,00	0	0	0	0	0	0	0	0	0	0
6. Einzahlungen aus der Veräußerung von Finanzanlagevermögen	0,00	0	0	0	0	0	0	0	0	0	0
7. sonstige Einzahlungen aus Investitionstätigkeit	0,00	0	0	0	0	0	0	0	0	0	0
8. Summe der Einzahlungen aus Investitionstätigkeit	0,00	0	0	0	0	0	0	0	0	0	0
9. Auszahlungen für Baumaßnahmen	0,00	0	0	0	0	0	0	0	0	0	0
10. Auszahlungen von aktivierbaren Zuwendungen für Investitionen Dritter	0,00	0	0	0	0	0	0	0	0	0	0
11. Auszahlungen für den Erwerb von immateriellen Vermögensgegenständen	0,00	0	0	0	0	0	0	0	0	0	0
12. Auszahlungen für den Erwerb von Grundstücken, grundstücksgleichen Rechten und Gebäuden	0,00	0	0	0	0	0	0	0	0	0	0
13. Auszahlungen für den Erwerb von übrigem Sachanlagevermögen	0,00	0	1.800	0	0	0	0	1.800	0	0	0
14. Auszahlungen für den Erwerb von Finanzanlagevermögen	0,00	0	0	0	0	0	0	0	0	0	0
15. sonstige Auszahlungen aus Investitionstätigkeit	0,00	0	0	0	0	0	0	0	0	0	0
16. Summe der Auszahlungen aus Investitionstätigkeit	0,00	0	1.800	0	0	0	0	1.800	0	0	0
17. Saldo aus der Investitionstätigkeit	0,00	0	-1.800	0	0	0	0	-1.800	0	0	0



Gemeinde:
Produktbereich:

1 Petershagen-Eggersdorf
11 Innere Verwaltung

Teilfinanzhaushalt

- in EUR -

Investitionsmaßnahmen	Ergebnis	Ansatz	Ansatz	Planung	Planung	Planung	Bisher bereitgestellt (einschl. Sp.2)	Gesamt ein-/ -auszahlungen	VE-fällig 2020	VE-fällig 2021	VE-fällig 2022
	2017	2018	2019	2020	2021	2022					
	1	2	3	4	5	6	7	8	9	10	11
Maßnahme Erwerb Sachanlagen und GWG Bauhof											
1. Einzahlungen aus Investitionszuwendungen	0,00	0	0	0	0	0	0	0	0	0	0
2. Einzahlungen aus Beiträgen und Entgelten	0,00	0	0	0	0	0	0	0	0	0	0
3. Einzahlungen aus der Veräußerung von immateriellen Vermögensgegenständen	0,00	0	0	0	0	0	0	0	0	0	0
4. Einzahlungen aus der Veräußerung von Grundstücken, grundstücksgleichen Rechten und Gebäuden	0,00	0	0	0	0	0	0	0	0	0	0
5. Einzahlungen aus der Veräußerung von übrigem Sachanlagevermögen	0,00	0	0	0	0	0	0	0	0	0	0
6. Einzahlungen aus der Veräußerung von Finanzanlagevermögen	0,00	0	0	0	0	0	0	0	0	0	0
7. sonstige Einzahlungen aus Investitionstätigkeit	0,00	0	0	0	0	0	0	0	0	0	0
8. Summe der Einzahlungen aus Investitionstätigkeit	0,00	0	0	0	0	0	0	0	0	0	0
9. Auszahlungen für Baumaßnahmen	0,00	0	0	0	0	0	0	0	0	0	0
10. Auszahlungen von aktivierbaren Zuwendungen für Investitionen Dritter	0,00	0	0	0	0	0	0	0	0	0	0
11. Auszahlungen für den Erwerb von immateriellen Vermögensgegenständen	0,00	0	0	0	0	0	0	0	0	0	0
12. Auszahlungen für den Erwerb von Grundstücken, grundstücksgleichen Rechten und Gebäuden	0,00	0	0	0	0	0	0	0	0	0	0
13. Auszahlungen für den Erwerb von übrigem Sachanlagevermögen	1.362,18	4.800	12.700	11.100	13.500	7.500	0	44.800	0	0	0
14. Auszahlungen für den Erwerb von Finanzanlagevermögen	0,00	0	0	0	0	0	0	0	0	0	0
15. sonstige Auszahlungen aus Investitionstätigkeit	0,00	0	0	0	0	0	0	0	0	0	0
16. Summe der Auszahlungen aus Investitionstätigkeit	1.362,18	4.800	12.700	11.100	13.500	7.500	0	44.800	0	0	0
17. Saldo aus der Investitionstätigkeit	-1.362,18	-4.800	-12.700	-11.100	-13.500	-7.500	0	-44.800	0	0	0



Teilfinanzhaushalt

- in EUR -

Investitionsmaßnahmen	Ergebnis	Ansatz	Ansatz	Planung	Planung	Planung	Bisher bereitgestellt (einschl. Sp.2)	Gesamt ein-/ -auszahlungen	VE-fällig 2020	VE-fällig 2021	VE-fällig 2022
	2017	2018	2019	2020	2021	2022					
	1	2	3	4	5	6	7	8	9	10	11
Maßnahme Neubau Bauhof Am Fuchsbau											
1. Einzahlungen aus Investitionszuwendungen	0,00	0	0	0	0	0	0	0	0	0	0
2. Einzahlungen aus Beiträgen und Entgelten	0,00	0	0	0	0	0	0	0	0	0	0
3. Einzahlungen aus der Veräußerung von immateriellen Vermögensgegenständen	0,00	0	0	0	0	0	0	0	0	0	0
4. Einzahlungen aus der Veräußerung von Grundstücken, grundstücksgleichen Rechten und Gebäuden	0,00	0	0	0	0	0	0	0	0	0	0
5. Einzahlungen aus der Veräußerung von übrigem Sachanlagevermögen	0,00	0	0	0	0	0	0	0	0	0	0
6. Einzahlungen aus der Veräußerung von Finanzanlagevermögen	0,00	0	0	0	0	0	0	0	0	0	0
7. sonstige Einzahlungen aus Investitionstätigkeit	0,00	0	0	0	0	0	0	0	0	0	0
8. Summe der Einzahlungen aus Investitionstätigkeit	0,00	0	0	0	0	0	0	0	0	0	0
9. Auszahlungen für Baumaßnahmen	495.678,89	1.241.500	0	0	0	0	0	0	0	0	0
10. Auszahlungen von aktivierbaren Zuwendungen für Investitionen Dritter	0,00	0	0	0	0	0	0	0	0	0	0
11. Auszahlungen für den Erwerb von immateriellen Vermögensgegenständen	0,00	0	0	0	0	0	0	0	0	0	0
12. Auszahlungen für den Erwerb von Grundstücken, grundstücksgleichen Rechten und Gebäuden	0,00	0	0	0	0	0	0	0	0	0	0
13. Auszahlungen für den Erwerb von übrigem Sachanlagevermögen	0,00	27.300	7.800	0	0	0	0	7.800	0	0	0
14. Auszahlungen für den Erwerb von Finanzanlagevermögen	0,00	0	0	0	0	0	0	0	0	0	0
15. sonstige Auszahlungen aus Investitionstätigkeit	0,00	0	0	0	0	0	0	0	0	0	0
16. Summe der Auszahlungen aus Investitionstätigkeit	495.678,89	1.268.800	7.800	0	0	0	0	7.800	0	0	0
17. Saldo aus der Investitionstätigkeit	-495.678,89	-1.268.800	-7.800	0	0	0	0	-7.800	0	0	0



Gemeinde:
Produktbereich:

1 Petershagen-Eggersdorf
11 Innere Verwaltung

Teilfinanzhaushalt

- in EUR -

Investitionsmaßnahmen	Ergebnis	Ansatz	Ansatz	Planung	Planung	Planung	Bisher bereitgestellt (einschl. Sp.2)	Gesamt ein-/ -auszahlungen	VE-fällig 2020	VE-fällig 2021	VE-fällig 2022
	2017	2018	2019	2020	2021	2022					
	1	2	3	4	5	6	7	8	9	10	11
Maßnahme Erwerb Fahrzeuge Fuhrpark											
1. Einzahlungen aus Investitionszuwendungen	0,00	0	0	0	0	0	0	0	0	0	0
2. Einzahlungen aus Beiträgen und Entgelten	0,00	0	0	0	0	0	0	0	0	0	0
3. Einzahlungen aus der Veräußerung von immateriellen Vermögensgegenständen	0,00	0	0	0	0	0	0	0	0	0	0
4. Einzahlungen aus der Veräußerung von Grundstücken, grundstücksgleichen Rechten und Gebäuden	0,00	0	0	0	0	0	0	0	0	0	0
5. Einzahlungen aus der Veräußerung von übrigem Sachanlagevermögen	0,00	0	0	0	0	0	0	0	0	0	0
6. Einzahlungen aus der Veräußerung von Finanzanlagevermögen	0,00	0	0	0	0	0	0	0	0	0	0
7. sonstige Einzahlungen aus Investitionstätigkeit	0,00	0	0	0	0	0	0	0	0	0	0
8. Summe der Einzahlungen aus Investitionstätigkeit	0,00	0	0	0	0	0	0	0	0	0	0
9. Auszahlungen für Baumaßnahmen	0,00	0	0	0	0	0	0	0	0	0	0
10. Auszahlungen von aktivierbaren Zuwendungen für Investitionen Dritter	0,00	0	0	0	0	0	0	0	0	0	0
11. Auszahlungen für den Erwerb von immateriellen Vermögensgegenständen	0,00	0	0	0	0	0	0	0	0	0	0
12. Auszahlungen für den Erwerb von Grundstücken, grundstücksgleichen Rechten und Gebäuden	0,00	0	0	0	0	0	0	0	0	0	0
13. Auszahlungen für den Erwerb von übrigem Sachanlagevermögen	0,00	178.600	50.500	173.000	7.900	200.000	0	431.400	0	0	0
14. Auszahlungen für den Erwerb von Finanzanlagevermögen	0,00	0	0	0	0	0	0	0	0	0	0
15. sonstige Auszahlungen aus Investitionstätigkeit	0,00	0	0	0	0	0	0	0	0	0	0
16. Summe der Auszahlungen aus Investitionstätigkeit	0,00	178.600	50.500	173.000	7.900	200.000	0	431.400	0	0	0
17. Saldo aus der Investitionstätigkeit	0,00	-178.600	-50.500	-173.000	-7.900	-200.000	0	-431.400	0	0	0



Teilergebnishaushalt
Haushaltsjahr 2019
- EUR -

Ertrags- und Aufwandsarten	Ergebnis 2017	Ansatz 2018	Ansatz 2019	Planung 2020	Planung 2021	Planung 2022
	1	2	3	4	5	6
1. Steuern und ähnliche Abgaben	0,00	0	0	0	0	0
2. Zuwendungen und allgemeine Umlagen	0,00	0	0	0	0	0
3. sonstige Transfererträge	0,00	0	0	0	0	0
4. öffentlich-rechtliche Leistungsentgelte	36.185,65	38.700	37.000	37.000	37.000	37.000
5. privatrechtliche Leistungsentgelte	979,44	400	2.000	2.000	2.000	2.000
6. Kostenerstattungen und Kostenumlagen	0,00	0	0	0	0	0
7. sonstige ordentliche Erträge	810.905,07	37.300	33.800	33.800	33.800	33.800
8. aktivierte Eigenleistungen	0,00	0	0	0	0	0
9. Bestandsveränderungen	0,00	0	0	0	0	0
10. = Erträge aus laufender Verwaltungstätigkeit	848.070,16	76.400	72.800	72.800	72.800	72.800
11. Personalaufwendungen	1.545.091,11	1.608.800	1.520.300	1.535.900	1.557.500	1.578.500
12. Versorgungsaufwendungen	1.679,00	2.500	8.400	8.800	9.200	9.700
13. Aufwendungen für Sach- und Dienstleistungen	266.448,01	371.800	606.200	444.600	439.300	442.100
14. Abschreibungen	69.897,49	81.500	97.700	106.400	116.900	96.100
15. Transferaufwendungen	0,00	0	1.000	1.000	1.000	1.000
16. sonstige ordentliche Aufwendungen	415.418,13	393.800	480.500	381.600	380.000	381.100
17. = Aufwendungen aus laufender Verwaltungstätigkeit	2.298.533,74	2.458.400	2.714.100	2.478.300	2.503.900	2.508.500
18. = Ergebnis der laufenden Verwaltungstätigkeit (10 ./ 17)	-1.450.463,58	-2.382.000	-2.641.300	-2.405.500	-2.431.100	-2.435.700
19. Zinsen und sonstige Finanzerträge	0,00	0	0	0	0	0
20. Zinsen und sonstige Finanzaufwendungen	0,00	0	0	0	0	0
21. = Finanzergebnis (19 ./ 20)	0,00	0	0	0	0	0
22. = ordentliches Ergebnis (18 + 21)	-1.450.463,58	-2.382.000	-2.641.300	-2.405.500	-2.431.100	-2.435.700
23. außerordentliche Erträge	0,00	0	0	0	0	0
24. außerordentliche Aufwendungen	0,00	0	0	0	0	0
25. = außerordentliches Ergebnis	0,00	0	0	0	0	0
26. = Ergebnis vor Berücksichtigung der internen Leistungsbeziehungen (22 + 25)	-1.450.463,58	-2.382.000	-2.641.300	-2.405.500	-2.431.100	-2.435.700
27. + Erträge aus internen Leistungsbeziehungen	0,00	0	0	0	0	0
28. - Aufwendungen aus internen Leistungsbeziehungen	743,80	0	0	0	0	0
29. = Gesamtergebnis des Teilhaushalts	-1.451.207,38	-2.382.000	-2.641.300	-2.405.500	-2.431.100	-2.435.700
Nachrichtlich:	0,00	0	0	0	0	0
30. nicht zahlungswirksame Erträge	773.291,36	0	0	0	0	0
31. nicht zahlungswirksame Aufwendungen	258.028,20	106.000	-88.900	-84.700	10.600	9.700



Gemeinde:
Produktbereich:
Gemeinde:

1 Petershagen-Eggersdorf
11 Innere Verwaltung
1.TH Produkt 11101-11104

Teilfinanzhaushalt
Haushaltsjahr 2019
-EUR-

Ein- und Auszahlungsarten		Ergebnis 2017	Ansatz 2018	Ansatz 2019	Planung 2020	Planung 2021	Planung 2022	Bisher bereit- gestellt (einschl. Sp. 2)	Gesamt- ein- / -auszahl- ungen
		1	2	3	4	5	6	7	8
1.	Einzahlungen aus Investitionszuwendungen	0,00	0	0	0	0	0	0	0
2.	Einzahlungen aus Beiträgen u. ähnlichen Entgelten	0,00	0	0	0	0	0	0	0
3.	Einzahlungen aus der Veräußerung von immateriellen Vermögensgegenständen	0,00	0	0	0	0	0	0	0
4.	Einzahlungen aus der Veräußerung von Grundstücken, grundstücksgleichen Rechten und Gebäuden	0,00	0	0	0	0	0	0	0
5.	Einzahlungen aus der Veräußerung von übrigem Sachanlagevermögen	0,00	0	0	0	0	0	0	0
6.	Einzahlungen aus der Veräußerung von Finanzanlagevermögen	0,00	0	0	0	0	0	0	0
7.	Sonstige Einzahlungen aus Investitionstätigkeit	0,00	0	0	0	0	0	0	0
8.	Summe der Einzahlungen aus Investitionstätigkeit	0,00	0	0	0	0	0	0	0
9.	Auszahlungen für Baumaßnahmen	0,00	0	0	0	0	0	0	0
10.	Auszahlungen von aktivierbaren Zuwendungen für Investitionen Dritter	0,00	0	0	0	0	0	0	0
11.	Auszahlungen für den Erwerb von immateriellen Vermögensgegenständen	3.223,04	57.600	49.200	43.700	17.900	9.800	0	120.600
12.	Auszahlungen für den Erwerb von Grundstücken, grundstücksgleichen Rechten und Gebäuden	0,00	0	0	0	0	0	0	0
13.	Auszahlungen für den Erwerb von übrigem Sachanlagevermögen	20.265,74	91.000	204.800	43.600	60.800	19.900	0	329.100
14.	Auszahlungen für den Erwerb von Finanzanlagevermögen	0,00	0	0	0	0	0	0	0
15.	Sonstige Auszahlungen aus Investitionstätigkeit	0,00	0	0	0	0	0	0	0
16.	Summe der Auszahlungen aus Investitionstätigkeit	23.488,78	148.600	254.000	87.300	78.700	29.700	0	449.700
17.	Saldo aus der Investitionstätigkeit	-23.488,78	-148.600	-254.000	-87.300	-78.700	-29.700	0	-449.700



Teilfinanzhaushalt

- in EUR -

Investitionsmaßnahmen	Ergebnis	Ansatz	Ansatz	Planung	Planung	Planung	Bisher bereitgestellt (einschl. Sp.2)	Gesamt ein-/ -auszahlungen	VE-fällig 2020	VE-fällig 2021	VE-fällig 2022
	2017	2018	2019	2020	2021	2022					
	1	2	3	4	5	6	7	8	9	10	11
Investitionsmaßnahmen oberhalb der festgesetzten Wertgrenzen											
Maßnahme Erwerb Sachanlagen und GWG Gemeindeorgane											
1.	Einzahlungen aus Investitionszuwendungen	0,00	0	0	0	0	0	0	0	0	0
2.	Einzahlungen aus Beiträgen und Entgelten	0,00	0	0	0	0	0	0	0	0	0
3.	Einzahlungen aus der Veräußerung von immateriellen Vermögensgegenständen	0,00	0	0	0	0	0	0	0	0	0
4.	Einzahlungen aus der Veräußerung von Grundstücken, grundstücksgleichen Rechten und Gebäuden	0,00	0	0	0	0	0	0	0	0	0
5.	Einzahlungen aus der Veräußerung von übrigem Sachanlagevermögen	0,00	0	0	0	0	0	0	0	0	0
6.	Einzahlungen aus der Veräußerung von Finanzanlagevermögen	0,00	0	0	0	0	0	0	0	0	0
7.	sonstige Einzahlungen aus Investitionstätigkeit	0,00	0	0	0	0	0	0	0	0	0
8.	Summe der Einzahlungen aus Investitionstätigkeit	0,00	0	0	0	0	0	0	0	0	0
9.	Auszahlungen für Baumaßnahmen	0,00	0	0	0	0	0	0	0	0	0
10.	Auszahlungen von aktivierbaren Zuwendungen für Investitionen Dritter	0,00	0	0	0	0	0	0	0	0	0
11.	Auszahlungen für den Erwerb von immateriellen Vermögensgegenständen	0,00	0	0	0	0	0	0	0	0	0
12.	Auszahlungen für den Erwerb von Grundstücken, grundstücksgleichen Rechten und Gebäuden	0,00	0	0	0	0	0	0	0	0	0
13.	Auszahlungen für den Erwerb von übrigem Sachanlagevermögen	0,00	0	8.500	0	0	0	8.500	0	0	0
14.	Auszahlungen für den Erwerb von Finanzanlagevermögen	0,00	0	0	0	0	0	0	0	0	0



Gemeinde:
Produktbereich:
Teilhaushalt:

1 Petershagen-Eggersdorf
11 Innere Verwaltung
1.TH Produkt 11101-11104

Teilfinanzhaushalt

- in EUR -

Investitionsmaßnahmen	Ergebnis	Ansatz	Ansatz	Planung	Planung	Planung	Bisher bereitgestellt (einschl. Sp.2)	Gesamt ein-/ -auszahlungen	VE-fällig 2020	VE-fällig 2021	VE-fällig 2022
	2017	2018	2019	2020	2021	2022					
	1	2	3	4	5	6	7	8	9	10	11
15. sonstige Auszahlungen aus Investitionstätigkeit	0,00	0	0	0	0	0	0	0	0	0	0
16. Summe der Auszahlungen aus Investitionstätigkeit	0,00	0	8.500	0	0	0	0	8.500	0	0	0
17. Saldo aus der Investitionstätigkeit	0,00	0	-8.500	0	0	0	0	-8.500	0	0	0
Maßnahme Erwerb GWG Rathaus Eggersdorf											
1. Einzahlungen aus Investitionszuwendungen	0,00	0	0	0	0	0	0	0	0	0	0
2. Einzahlungen aus Beiträgen und Entgelten	0,00	0	0	0	0	0	0	0	0	0	0
3. Einzahlungen aus der Veräußerung von immateriellen Vermögensgegenständen	0,00	0	0	0	0	0	0	0	0	0	0
4. Einzahlungen aus der Veräußerung von Grundstücken, grundstücksgleichen Rechten und Gebäuden	0,00	0	0	0	0	0	0	0	0	0	0
5. Einzahlungen aus der Veräußerung von übrigem Sachanlagevermögen	0,00	0	0	0	0	0	0	0	0	0	0
6. Einzahlungen aus der Veräußerung von Finanzanlagevermögen	0,00	0	0	0	0	0	0	0	0	0	0
7. sonstige Einzahlungen aus Investitionstätigkeit	0,00	0	0	0	0	0	0	0	0	0	0
8. Summe der Einzahlungen aus Investitionstätigkeit	0,00	0	0	0	0	0	0	0	0	0	0
9. Auszahlungen für Baumaßnahmen	0,00	0	0	0	0	0	0	0	0	0	0
10. Auszahlungen von aktivierbaren Zuwendungen für Investitionen Dritter	0,00	0	0	0	0	0	0	0	0	0	0
11. Auszahlungen für den Erwerb von immateriellen Vermögensgegenständen	0,00	0	0	0	0	0	0	0	0	0	0
12. Auszahlungen für den Erwerb von Grundstücken, grundstücksgleichen Rechten und Gebäuden	0,00	0	0	0	0	0	0	0	0	0	0
13. Auszahlungen für den Erwerb von übrigem Sachanlagevermögen	688,37	1.000	120.000	31.000	5.000	0	0	156.000	0	0	0
14. Auszahlungen für den Erwerb von Finanzanlagevermögen	0,00	0	0	0	0	0	0	0	0	0	0
15. sonstige Auszahlungen aus Investitionstätigkeit	0,00	0	0	0	0	0	0	0	0	0	0

Gemeinde:
Produktbereich:
Teilhaushalt:

1 Petershagen-Eggersdorf
11 Innere Verwaltung
1.TH Produkt 11101-11104



Teilfinanzhaushalt

- in EUR -

Investitionsmaßnahmen		Ergebnis	Ansatz	Ansatz	Planung	Planung	Planung	Bisher bereitgestellt (einschl. Sp.2)	Gesamt ein-/auszahlungen	VE-fällig 2020	VE-fällig 2021	VE-fällig 2022
		2017	2018	2019	2020	2021	2022					
		1	2	3	4	5	6	7	8	9	10	11
16.	Summe der Auszahlungen aus Investitionstätigkeit	688,37	1.000	120.000	31.000	5.000	0	0	156.000	0	0	0
17.	Saldo aus der Investitionstätigkeit	-688,37	-1.000	-120.000	-31.000	-5.000	0	0	-156.000	0	0	0
Maßnahme Erwerb Hard-und Software												
1.	Einzahlungen aus Investitionszuwendungen	0,00	0	0	0	0	0	0	0	0	0	0
2.	Einzahlungen aus Beiträgen und Entgelten	0,00	0	0	0	0	0	0	0	0	0	0
3.	Einzahlungen aus der Veräußerung von immateriellen Vermögensgegenständen	0,00	0	0	0	0	0	0	0	0	0	0
4.	Einzahlungen aus der Veräußerung von Grundstücken, grundstücksgleichen Rechten und Gebäuden	0,00	0	0	0	0	0	0	0	0	0	0
5.	Einzahlungen aus der Veräußerung von übrigem Sachanlagevermögen	0,00	0	0	0	0	0	0	0	0	0	0
6.	Einzahlungen aus der Veräußerung von Finanzanlagevermögen	0,00	0	0	0	0	0	0	0	0	0	0
7.	sonstige Einzahlungen aus Investitionstätigkeit	0,00	0	0	0	0	0	0	0	0	0	0
8.	Summe der Einzahlungen aus Investitionstätigkeit	0,00	0	0	0	0	0	0	0	0	0	0
9.	Auszahlungen für Baumaßnahmen	0,00	0	0	0	0	0	0	0	0	0	0
10.	Auszahlungen von aktivierbaren Zuwendungen für Investitionen Dritter	0,00	0	0	0	0	0	0	0	0	0	0
11.	Auszahlungen für den Erwerb von immateriellen Vermögensgegenständen	3.223,04	57.600	49.200	43.700	17.900	9.800	0	120.600	0	0	0
12.	Auszahlungen für den Erwerb von Grundstücken, grundstücksgleichen Rechten und Gebäuden	0,00	0	0	0	0	0	0	0	0	0	0
13.	Auszahlungen für den Erwerb von übrigem Sachanlagevermögen	18.403,56	20.000	63.300	12.600	47.800	19.900	0	143.600	0	0	0
14.	Auszahlungen für den Erwerb von Finanzanlagevermögen	0,00	0	0	0	0	0	0	0	0	0	0
15.	sonstige Auszahlungen aus Investitionstätigkeit	0,00	0	0	0	0	0	0	0	0	0	0
16.	Summe der Auszahlungen aus Investitionstätigkeit	21.626,60	77.600	112.500	56.300	65.700	29.700	0	264.200	0	0	0



Gemeinde:
Produktbereich:
Teilhaushalt:

1 Petershagen-Eggersdorf
11 Innere Verwaltung
1.TH Produkt 11101-11104

Teilfinanzhaushalt

- in EUR -

Investitionsmaßnahmen	Ergebnis	Ansatz	Ansatz	Planung	Planung	Planung	Bisher bereitgestellt (einschl. Sp.2)	Gesamt ein-/ -auszahlungen	VE-fällig 2020	VE-fällig 2021	VE-fällig 2022
	2017	2018	2019	2020	2021	2022					
	1	2	3	4	5	6	7	8	9	10	11
17. Saldo aus der Investitionstätigkeit	-21.626,60	-77.600	-112.500	-56.300	-65.700	-29.700	0	-264.200	0	0	0
Maßnahme Netzwerksicherheit											
1. Einzahlungen aus Investitionszuwendungen	0,00	0	0	0	0	0	0	0	0	0	0
2. Einzahlungen aus Beiträgen und Entgelten	0,00	0	0	0	0	0	0	0	0	0	0
3. Einzahlungen aus der Veräußerung von immateriellen Vermögensgegenständen	0,00	0	0	0	0	0	0	0	0	0	0
4. Einzahlungen aus der Veräußerung von Grundstücken, grundstücksgleichen Rechten und Gebäuden	0,00	0	0	0	0	0	0	0	0	0	0
5. Einzahlungen aus der Veräußerung von übrigem Sachanlagevermögen	0,00	0	0	0	0	0	0	0	0	0	0
6. Einzahlungen aus der Veräußerung von Finanzanlagevermögen	0,00	0	0	0	0	0	0	0	0	0	0
7. sonstige Einzahlungen aus Investitionstätigkeit	0,00	0	0	0	0	0	0	0	0	0	0
8. Summe der Einzahlungen aus Investitionstätigkeit	0,00	0	0	0	0	0	0	0	0	0	0
9. Auszahlungen für Baumaßnahmen	0,00	0	0	0	0	0	0	0	0	0	0
10. Auszahlungen von aktivierbaren Zuwendungen für Investitionen Dritter	0,00	0	0	0	0	0	0	0	0	0	0
11. Auszahlungen für den Erwerb von immateriellen Vermögensgegenständen	0,00	0	0	0	0	0	0	0	0	0	0
12. Auszahlungen für den Erwerb von Grundstücken, grundstücksgleichen Rechten und Gebäuden	0,00	0	0	0	0	0	0	0	0	0	0
13. Auszahlungen für den Erwerb von übrigem Sachanlagevermögen	0,00	10.000	13.000	0	8.000	0	0	21.000	0	0	0
14. Auszahlungen für den Erwerb von Finanzanlagevermögen	0,00	0	0	0	0	0	0	0	0	0	0
15. sonstige Auszahlungen aus Investitionstätigkeit	0,00	0	0	0	0	0	0	0	0	0	0
16. Summe der Auszahlungen aus Investitionstätigkeit	0,00	10.000	13.000	0	8.000	0	0	21.000	0	0	0
17. Saldo aus der Investitionstätigkeit	0,00	-10.000	-13.000	0	-8.000	0	0	-21.000	0	0	0



Teilergebnishaushalt
Haushaltsjahr 2019
- EUR -

Ertrags- und Aufwandsarten	Ergebnis 2017	Ansatz 2018	Ansatz 2019	Planung 2020	Planung 2021	Planung 2022
	1	2	3	4	5	6
1. Steuern und ähnliche Abgaben	0,00	0	0	0	0	0
2. Zuwendungen und allgemeine Umlagen	11.651,00	11.700	11.700	11.700	11.700	11.700
3. sonstige Transfererträge	0,00	0	0	0	0	0
4. öffentlich-rechtliche Leistungsentgelte	7.542,18	9.200	6.600	6.600	6.600	6.600
5. privatrechtliche Leistungsentgelte	235.473,60	214.100	125.100	125.200	125.300	125.400
6. Kostenerstattungen und Kostenumlagen	0,00	200	200	200	200	200
7. sonstige ordentliche Erträge	44.003,97	21.900	3.000	3.000	3.000	3.000
8. aktivierte Eigenleistungen	0,00	0	0	0	0	0
9. Bestandsveränderungen	0,00	0	0	0	0	0
10. = Erträge aus laufender Verwaltungstätigkeit	298.670,75	257.100	146.600	146.700	146.800	146.900
11. Personalaufwendungen	519.522,38	1.372.400	1.810.500	1.859.200	1.914.000	1.969.400
12. Versorgungsaufwendungen	0,00	0	0	0	0	0
13. Aufwendungen für Sach- und Dienstleistungen	175.864,68	329.300	191.900	159.500	157.500	197.000
14. Abschreibungen	141.614,85	271.200	128.700	146.800	148.100	171.200
15. Transferaufwendungen	0,00	0	0	0	0	0
16. sonstige ordentliche Aufwendungen	12.813,82	16.500	43.300	31.600	21.100	19.000
17. = Aufwendungen aus laufender Verwaltungstätigkeit	849.815,73	1.989.400	2.174.400	2.197.100	2.240.700	2.356.600
18. = Ergebnis der laufenden Verwaltungstätigkeit (10 ./ 17)	-551.144,98	-1.732.300	-2.027.800	-2.050.400	-2.093.900	-2.209.700
19. Zinsen und sonstige Finanzerträge	0,00	0	0	0	0	0
20. Zinsen und sonstige Finanzaufwendungen	0,00	0	0	0	0	0
21. = Finanzergebnis (19 ./ 20)	0,00	0	0	0	0	0
22. = ordentliches Ergebnis (18 + 21)	-551.144,98	-1.732.300	-2.027.800	-2.050.400	-2.093.900	-2.209.700
23. außerordentliche Erträge	203.369,00	233.200	67.300	278.600	0	0
24. außerordentliche Aufwendungen	114.282,57	758.000	30.000	20.000	0	0
25. = außerordentliches Ergebnis	89.086,43	-524.800	37.300	258.600	0	0
26. = Ergebnis vor Berücksichtigung der internen Leistungsbeziehungen (22 + 25)	-462.058,55	-2.257.100	-1.990.500	-1.791.800	-2.093.900	-2.209.700
27. + Erträge aus internen Leistungsbeziehungen	0,00	0	0	0	0	0
28. - Aufwendungen aus internen Leistungsbeziehungen	5.278,49	2.700	5.400	5.400	5.400	5.400
29. = Gesamtergebnis des Teilhaushalts	-467.337,04	-2.259.800	-1.995.900	-1.797.200	-2.099.300	-2.215.100
Nachrichtlich:	0,00	0	0	0	0	0
30. nicht zahlungswirksame Erträge	3.919,53	0	0	0	0	0
31. nicht zahlungswirksame Aufwendungen	6.872,28	0	0	0	0	0



Gemeinde:
Produktbereich:
Gemeinde:

1 Petershagen-Eggersdorf
11 Innere Verwaltung
2.TH Produkt 11105-11107

Teilfinanzhaushalt
Haushaltsjahr 2019
-EUR-

Ein- und Auszahlungsarten		Ergebnis 2017	Ansatz 2018	Ansatz 2019	Planung 2020	Planung 2021	Planung 2022	Bisher bereit- gestellt (einschl. Sp. 2)	Gesamt- ein- / -auszahl- ungen
		1	2	3	4	5	6	7	8
1.	Einzahlungen aus Investitionszuwendungen	0,00	0	0	0	0	0	0	0
2.	Einzahlungen aus Beiträgen u. ähnlichen Entgelten	0,00	0	0	0	0	0	0	0
3.	Einzahlungen aus der Veräußerung von immateriellen Vermögensgegenständen	0,00	0	0	0	0	0	0	0
4.	Einzahlungen aus der Veräußerung von Grundstücken, grundstücksgleichen Rechten und Gebäuden	155.994,00	1.083.200	67.300	278.600	0	0	0	0
5.	Einzahlungen aus der Veräußerung von übrigem Sachanlagevermögen	0,00	0	0	0	0	0	0	0
6.	Einzahlungen aus der Veräußerung von Finanzanlagevermögen	0,00	0	0	0	0	0	0	0
7.	Sonstige Einzahlungen aus Investitionstätigkeit	0,00	0	0	0	0	0	0	0
8.	Summe der Einzahlungen aus Investitionstätigkeit	155.994,00	1.083.200	67.300	278.600	0	0	0	0
9.	Auszahlungen für Baumaßnahmen	495.972,08	1.241.500	0	0	0	0	0	0
10.	Auszahlungen von aktivierbaren Zuwendungen für Investitionen Dritter	0,00	0	0	0	0	0	0	0
11.	Auszahlungen für den Erwerb von immateriellen Vermögensgegenständen	0,00	0	0	0	0	0	0	0
12.	Auszahlungen für den Erwerb von Grundstücken, grundstücksgleichen Rechten und Gebäuden	50.465,97	161.800	488.200	502.500	920.000	95.800	0	2.006.500
13.	Auszahlungen für den Erwerb von übrigem Sachanlagevermögen	1.362,18	210.700	72.800	184.100	21.400	207.500	0	485.800
14.	Auszahlungen für den Erwerb von Finanzanlagevermögen	0,00	0	0	0	0	0	0	0
15.	Sonstige Auszahlungen aus Investitionstätigkeit	0,00	0	0	0	0	0	0	0
16.	Summe der Auszahlungen aus Investitionstätigkeit	547.800,23	1.614.000	561.000	686.600	941.400	303.300	0	2.492.300
17.	Saldo aus der Investitionstätigkeit	-391.806,23	-530.800	-493.700	-408.000	-941.400	-303.300	0	-2.492.300

Gemeinde:
Produktbereich:
Teilhaushalt:

1 Petershagen-Eggersdorf
11 Innere Verwaltung
2.TH Produkt 11105-11107



Teilfinanzhaushalt

- in EUR -

Investitionsmaßnahmen	Ergebnis	Ansatz	Ansatz	Planung	Planung	Planung	Bisher bereitgestellt (einschl. Sp.2)	Gesamt ein-/ -auszahlungen	VE-fällig 2020	VE-fällig 2021	VE-fällig 2022
	2017	2018	2019	2020	2021	2022					
	1	2	3	4	5	6	7	8	9	10	11
Investitionsmaßnahmen oberhalb der festgesetzten Wertgrenzen											
Maßnahme Erwerb und Verkauf unbebaute Grundstücke											
1. Einzahlungen aus Investitionszuwendungen	0,00	0	0	0	0	0	0	0	0	0	0
2. Einzahlungen aus Beiträgen und Entgelten	0,00	0	0	0	0	0	0	0	0	0	0
3. Einzahlungen aus der Veräußerung von immateriellen Vermögensgegenständen	0,00	0	0	0	0	0	0	0	0	0	0
4. Einzahlungen aus der Veräußerung von Grundstücken, grundstücksgleichen Rechten und Gebäuden	155.994,00	233.200	0	0	0	0	0	0	0	0	0
5. Einzahlungen aus der Veräußerung von übrigem Sachanlagevermögen	0,00	0	0	0	0	0	0	0	0	0	0
6. Einzahlungen aus der Veräußerung von Finanzanlagevermögen	0,00	0	0	0	0	0	0	0	0	0	0
7. sonstige Einzahlungen aus Investitionstätigkeit	0,00	0	0	0	0	0	0	0	0	0	0
8. Summe der Einzahlungen aus Investitionstätigkeit	155.994,00	233.200	0	0	0	0	0	0	0	0	0
9. Auszahlungen für Baumaßnahmen	0,00	0	0	0	0	0	0	0	0	0	0
10. Auszahlungen von aktivierbaren Zuwendungen für Investitionen Dritter	0,00	0	0	0	0	0	0	0	0	0	0
11. Auszahlungen für den Erwerb von immateriellen Vermögensgegenständen	0,00	0	0	0	0	0	0	0	0	0	0
12. Auszahlungen für den Erwerb von Grundstücken, grundstücksgleichen Rechten und Gebäuden	4.965,97	161.800	99.500	50.000	50.000	95.800	0	295.300	0	0	0
13. Auszahlungen für den Erwerb von übrigem Sachanlagevermögen	0,00	0	0	0	0	0	0	0	0	0	0
14. Auszahlungen für den Erwerb von Finanzanlagevermögen	0,00	0	0	0	0	0	0	0	0	0	0
15. sonstige Auszahlungen aus Investitionstätigkeit	0,00	0	0	0	0	0	0	0	0	0	0
16. Summe der Auszahlungen aus Investitionstätigkeit	4.965,97	161.800	99.500	50.000	50.000	95.800	0	295.300	0	0	0



Gemeinde:
Produktbereich:
Teilhaushalt:

1 Petershagen-Eggersdorf
11 Innere Verwaltung
2.TH Produkt 11105-11107

Teilfinanzhaushalt

- in EUR -

Investitionsmaßnahmen	Ergebnis	Ansatz	Ansatz	Planung	Planung	Planung	Bisher bereitge- stellt (einschl. Sp.2)	Gesamt ein-/ -aus zahlungen	VE- fällig 2020	VE- fällig 2021	VE- fällig 2022
	2017	2018	2019	2020	2021	2022					
	1	2	3	4	5	6	7	8	9	10	11
17. Saldo aus der Investitionstätigkeit	151.028,03	71.400	-99.500	-50.000	-50.000	-95.800	0	-295.300	0	0	0
Maßnahme Erwerb Grundstück Johannes-/Ecke Hermannstr.											
1. Einzahlungen aus Investitionszuwendungen	0,00	0	0	0	0	0	0	0	0	0	0
2. Einzahlungen aus Beiträgen und Entgelten	0,00	0	0	0	0	0	0	0	0	0	0
3. Einzahlungen aus der Veräußerung von immateriellen Vermögensgegenständen	0,00	0	0	0	0	0	0	0	0	0	0
4. Einzahlungen aus der Veräußerung von Grundstücken, grundstücksgleichen Rechten und Gebäuden	0,00	0	0	0	0	0	0	0	0	0	0
5. Einzahlungen aus der Veräußerung von übrigem Sachanlagevermögen	0,00	0	0	0	0	0	0	0	0	0	0
6. Einzahlungen aus der Veräußerung von Finanzanlagevermögen	0,00	0	0	0	0	0	0	0	0	0	0
7. sonstige Einzahlungen aus Investitionstätigkeit	0,00	0	0	0	0	0	0	0	0	0	0
8. Summe der Einzahlungen aus Investitionstätigkeit	0,00	0	0	0	0	0	0	0	0	0	0
9. Auszahlungen für Baumaßnahmen	0,00	0	0	0	0	0	0	0	0	0	0
10. Auszahlungen von aktivierbaren Zuwendungen für Investitionen Dritter	0,00	0	0	0	0	0	0	0	0	0	0
11. Auszahlungen für den Erwerb von immateriellen Vermögensgegenständen	0,00	0	0	0	0	0	0	0	0	0	0
12. Auszahlungen für den Erwerb von Grundstücken, grundstücksgleichen Rechten und Gebäuden	0,00	0	0	0	870.000	0	0	870.000	0	0	0
13. Auszahlungen für den Erwerb von übrigem Sachanlagevermögen	0,00	0	0	0	0	0	0	0	0	0	0
14. Auszahlungen für den Erwerb von Finanzanlagevermögen	0,00	0	0	0	0	0	0	0	0	0	0
15. sonstige Auszahlungen aus Investitionstätigkeit	0,00	0	0	0	0	0	0	0	0	0	0
16. Summe der Auszahlungen aus Investitionstätigkeit	0,00	0	0	0	870.000	0	0	870.000	0	0	0

Gemeinde:
Produktbereich:
Teilhaushalt:

1 Petershagen-Eggersdorf
11 Innere Verwaltung
2.TH Produkt 11105-11107



Teilfinanzhaushalt

- in EUR -

Investitionsmaßnahmen	Ergebnis	Ansatz	Ansatz	Planung	Planung	Planung	Bisher bereitgestellt (einschl. Sp.2)	Gesamt ein-/ -auszahlungen	VE-fällig 2020	VE-fällig 2021	VE-fällig 2022
	2017	2018	2019	2020	2021	2022					
	1	2	3	4	5	6	7	8	9	10	11
17. Saldo aus der Investitionstätigkeit	0,00	0	0	0	-870.000	0	0	-870.000	0	0	0
Maßnahme Erwerb Wilhelmstr. 5 E.											
1. Einzahlungen aus Investitionszuwendungen	0,00	0	0	0	0	0	0	0	0	0	0
2. Einzahlungen aus Beiträgen und Entgelten	0,00	0	0	0	0	0	0	0	0	0	0
3. Einzahlungen aus der Veräußerung von immateriellen Vermögensgegenständen	0,00	0	0	0	0	0	0	0	0	0	0
4. Einzahlungen aus der Veräußerung von Grundstücken, grundstücksgleichen Rechten und Gebäuden	0,00	0	0	0	0	0	0	0	0	0	0
5. Einzahlungen aus der Veräußerung von übrigem Sachanlagevermögen	0,00	0	0	0	0	0	0	0	0	0	0
6. Einzahlungen aus der Veräußerung von Finanzanlagevermögen	0,00	0	0	0	0	0	0	0	0	0	0
7. sonstige Einzahlungen aus Investitionstätigkeit	0,00	0	0	0	0	0	0	0	0	0	0
8. Summe der Einzahlungen aus Investitionstätigkeit	0,00	0	0	0	0	0	0	0	0	0	0
9. Auszahlungen für Baumaßnahmen	0,00	0	0	0	0	0	0	0	0	0	0
10. Auszahlungen von aktivierbaren Zuwendungen für Investitionen Dritter	0,00	0	0	0	0	0	0	0	0	0	0
11. Auszahlungen für den Erwerb von immateriellen Vermögensgegenständen	0,00	0	0	0	0	0	0	0	0	0	0
12. Auszahlungen für den Erwerb von Grundstücken, grundstücksgleichen Rechten und Gebäuden	0,00	0	388.700	0	0	0	0	388.700	0	0	0
13. Auszahlungen für den Erwerb von übrigem Sachanlagevermögen	0,00	0	0	0	0	0	0	0	0	0	0
14. Auszahlungen für den Erwerb von Finanzanlagevermögen	0,00	0	0	0	0	0	0	0	0	0	0
15. sonstige Auszahlungen aus Investitionstätigkeit	0,00	0	0	0	0	0	0	0	0	0	0
16. Summe der Auszahlungen aus Investitionstätigkeit	0,00	0	388.700	0	0	0	0	388.700	0	0	0
17. Saldo aus der Investitionstätigkeit	0,00	0	-388.700	0	0	0	0	-388.700	0	0	0



Gemeinde:
Produktbereich:
Teilhaushalt:

1 Petershagen-Eggersdorf
11 Innere Verwaltung
2.TH Produkt 11105-11107

Teilfinanzhaushalt

- in EUR -

Investitionsmaßnahmen	Ergebnis	Ansatz	Ansatz	Planung	Planung	Planung	Bisher bereitgestellt (einschl. Sp.2)	Gesamt ein-/ -auszahlungen	VE-fällig 2020	VE-fällig 2021	VE-fällig 2022
	2017	2018	2019	2020	2021	2022					
	1	2	3	4	5	6	7	8	9	10	11
Maßnahme Erwerb Herrmann-/Eggersdorfer Str.P.											
1. Einzahlungen aus Investitionszuwendungen	0,00	0	0	0	0	0	0	0	0	0	0
2. Einzahlungen aus Beiträgen und Entgelten	0,00	0	0	0	0	0	0	0	0	0	0
3. Einzahlungen aus der Veräußerung von immateriellen Vermögensgegenständen	0,00	0	0	0	0	0	0	0	0	0	0
4. Einzahlungen aus der Veräußerung von Grundstücken, grundstücksgleichen Rechten und Gebäuden	0,00	0	0	0	0	0	0	0	0	0	0
5. Einzahlungen aus der Veräußerung von übrigem Sachanlagevermögen	0,00	0	0	0	0	0	0	0	0	0	0
6. Einzahlungen aus der Veräußerung von Finanzanlagevermögen	0,00	0	0	0	0	0	0	0	0	0	0
7. sonstige Einzahlungen aus Investitionstätigkeit	0,00	0	0	0	0	0	0	0	0	0	0
8. Summe der Einzahlungen aus Investitionstätigkeit	0,00	0	0	0	0	0	0	0	0	0	0
9. Auszahlungen für Baumaßnahmen	0,00	0	0	0	0	0	0	0	0	0	0
10. Auszahlungen von aktivierbaren Zuwendungen für Investitionen Dritter	0,00	0	0	0	0	0	0	0	0	0	0
11. Auszahlungen für den Erwerb von immateriellen Vermögensgegenständen	0,00	0	0	0	0	0	0	0	0	0	0
12. Auszahlungen für den Erwerb von Grundstücken, grundstücksgleichen Rechten und Gebäuden	0,00	0	0	452.500	0	0	0	452.500	0	0	0
13. Auszahlungen für den Erwerb von übrigem Sachanlagevermögen	0,00	0	0	0	0	0	0	0	0	0	0
14. Auszahlungen für den Erwerb von Finanzanlagevermögen	0,00	0	0	0	0	0	0	0	0	0	0
15. sonstige Auszahlungen aus Investitionstätigkeit	0,00	0	0	0	0	0	0	0	0	0	0
16. Summe der Auszahlungen aus Investitionstätigkeit	0,00	0	0	452.500	0	0	0	452.500	0	0	0
17. Saldo aus der Investitionstätigkeit	0,00	0	0	-452.500	0	0	0	-452.500	0	0	0

Gemeinde:
Produktbereich:
Teilhaushalt:

1 Petershagen-Eggersdorf
11 Innere Verwaltung
2.TH Produkt 11105-11107



Teilfinanzhaushalt

- in EUR -

Investitionsmaßnahmen	Ergebnis	Ansatz	Ansatz	Planung	Planung	Planung	Bisher bereitgestellt (einschl. Sp.2)	Gesamt ein-/auszahlungen	VE-fällig 2020	VE-fällig 2021	VE-fällig 2022
	2017	2018	2019	2020	2021	2022					
	1	2	3	4	5	6	7	8	9	10	11
Maßnahme Erwerb Sachanlagen u. GWG Reinigung											
1. Einzahlungen aus Investitionszuwendungen	0,00	0	0	0	0	0	0	0	0	0	0
2. Einzahlungen aus Beiträgen und Entgelten	0,00	0	0	0	0	0	0	0	0	0	0
3. Einzahlungen aus der Veräußerung von immateriellen Vermögensgegenständen	0,00	0	0	0	0	0	0	0	0	0	0
4. Einzahlungen aus der Veräußerung von Grundstücken, grundstücksgleichen Rechten und Gebäuden	0,00	0	0	0	0	0	0	0	0	0	0
5. Einzahlungen aus der Veräußerung von übrigem Sachanlagevermögen	0,00	0	0	0	0	0	0	0	0	0	0
6. Einzahlungen aus der Veräußerung von Finanzanlagevermögen	0,00	0	0	0	0	0	0	0	0	0	0
7. sonstige Einzahlungen aus Investitionstätigkeit	0,00	0	0	0	0	0	0	0	0	0	0
8. Summe der Einzahlungen aus Investitionstätigkeit	0,00	0	0	0	0	0	0	0	0	0	0
9. Auszahlungen für Baumaßnahmen	0,00	0	0	0	0	0	0	0	0	0	0
10. Auszahlungen von aktivierbaren Zuwendungen für Investitionen Dritter	0,00	0	0	0	0	0	0	0	0	0	0
11. Auszahlungen für den Erwerb von immateriellen Vermögensgegenständen	0,00	0	0	0	0	0	0	0	0	0	0
12. Auszahlungen für den Erwerb von Grundstücken, grundstücksgleichen Rechten und Gebäuden	0,00	0	0	0	0	0	0	0	0	0	0
13. Auszahlungen für den Erwerb von übrigem Sachanlagevermögen	0,00	0	1.800	0	0	0	0	1.800	0	0	0
14. Auszahlungen für den Erwerb von Finanzanlagevermögen	0,00	0	0	0	0	0	0	0	0	0	0
15. sonstige Auszahlungen aus Investitionstätigkeit	0,00	0	0	0	0	0	0	0	0	0	0
16. Summe der Auszahlungen aus Investitionstätigkeit	0,00	0	1.800	0	0	0	0	1.800	0	0	0
17. Saldo aus der Investitionstätigkeit	0,00	0	-1.800	0	0	0	0	-1.800	0	0	0



Gemeinde:
Produktbereich:
Teilhaushalt:

1 Petershagen-Eggersdorf
11 Innere Verwaltung
2.TH Produkt 11105-11107

Teilfinanzhaushalt

- in EUR -

Investitionsmaßnahmen	Ergebnis	Ansatz	Ansatz	Planung	Planung	Planung	Bisher bereitgestellt (einschl. Sp.2)	Gesamt ein-/ -auszahlungen	VE-fällig 2020	VE-fällig 2021	VE-fällig 2022
	2017	2018	2019	2020	2021	2022					
	1	2	3	4	5	6	7	8	9	10	11
Maßnahme Erwerb Sachanlagen und GWG Bauhof											
1. Einzahlungen aus Investitionszuwendungen	0,00	0	0	0	0	0	0	0	0	0	0
2. Einzahlungen aus Beiträgen und Entgelten	0,00	0	0	0	0	0	0	0	0	0	0
3. Einzahlungen aus der Veräußerung von immateriellen Vermögensgegenständen	0,00	0	0	0	0	0	0	0	0	0	0
4. Einzahlungen aus der Veräußerung von Grundstücken, grundstücksgleichen Rechten und Gebäuden	0,00	0	0	0	0	0	0	0	0	0	0
5. Einzahlungen aus der Veräußerung von übrigem Sachanlagevermögen	0,00	0	0	0	0	0	0	0	0	0	0
6. Einzahlungen aus der Veräußerung von Finanzanlagevermögen	0,00	0	0	0	0	0	0	0	0	0	0
7. sonstige Einzahlungen aus Investitionstätigkeit	0,00	0	0	0	0	0	0	0	0	0	0
8. Summe der Einzahlungen aus Investitionstätigkeit	0,00	0	0	0	0	0	0	0	0	0	0
9. Auszahlungen für Baumaßnahmen	0,00	0	0	0	0	0	0	0	0	0	0
10. Auszahlungen von aktivierbaren Zuwendungen für Investitionen Dritter	0,00	0	0	0	0	0	0	0	0	0	0
11. Auszahlungen für den Erwerb von immateriellen Vermögensgegenständen	0,00	0	0	0	0	0	0	0	0	0	0
12. Auszahlungen für den Erwerb von Grundstücken, grundstücksgleichen Rechten und Gebäuden	0,00	0	0	0	0	0	0	0	0	0	0
13. Auszahlungen für den Erwerb von übrigem Sachanlagevermögen	1.362,18	4.800	12.700	11.100	13.500	7.500	0	44.800	0	0	0
14. Auszahlungen für den Erwerb von Finanzanlagevermögen	0,00	0	0	0	0	0	0	0	0	0	0
15. sonstige Auszahlungen aus Investitionstätigkeit	0,00	0	0	0	0	0	0	0	0	0	0
16. Summe der Auszahlungen aus Investitionstätigkeit	1.362,18	4.800	12.700	11.100	13.500	7.500	0	44.800	0	0	0
17. Saldo aus der Investitionstätigkeit	-1.362,18	-4.800	-12.700	-11.100	-13.500	-7.500	0	-44.800	0	0	0

Gemeinde:
Produktbereich:
Teilhaushalt:

1 Petershagen-Eggersdorf
11 Innere Verwaltung
2.TH Produkt 11105-11107



Teilfinanzhaushalt

- in EUR -

Investitionsmaßnahmen	Ergebnis	Ansatz	Ansatz	Planung	Planung	Planung	Bisher bereitgestellt (einschl. Sp.2)	Gesamt ein-/ -auszahlungen	VE-fällig 2020	VE-fällig 2021	VE-fällig 2022
	2017	2018	2019	2020	2021	2022					
	1	2	3	4	5	6	7	8	9	10	11
Maßnahme Neubau Bauhof Am Fuchsbau											
1. Einzahlungen aus Investitionszuwendungen	0,00	0	0	0	0	0	0	0	0	0	0
2. Einzahlungen aus Beiträgen und Entgelten	0,00	0	0	0	0	0	0	0	0	0	0
3. Einzahlungen aus der Veräußerung von immateriellen Vermögensgegenständen	0,00	0	0	0	0	0	0	0	0	0	0
4. Einzahlungen aus der Veräußerung von Grundstücken, grundstücksgleichen Rechten und Gebäuden	0,00	0	0	0	0	0	0	0	0	0	0
5. Einzahlungen aus der Veräußerung von übrigem Sachanlagevermögen	0,00	0	0	0	0	0	0	0	0	0	0
6. Einzahlungen aus der Veräußerung von Finanzanlagevermögen	0,00	0	0	0	0	0	0	0	0	0	0
7. sonstige Einzahlungen aus Investitionstätigkeit	0,00	0	0	0	0	0	0	0	0	0	0
8. Summe der Einzahlungen aus Investitionstätigkeit	0,00	0	0	0	0	0	0	0	0	0	0
9. Auszahlungen für Baumaßnahmen	495.678,89	1.241.500	0	0	0	0	0	0	0	0	0
10. Auszahlungen von aktivierbaren Zuwendungen für Investitionen Dritter	0,00	0	0	0	0	0	0	0	0	0	0
11. Auszahlungen für den Erwerb von immateriellen Vermögensgegenständen	0,00	0	0	0	0	0	0	0	0	0	0
12. Auszahlungen für den Erwerb von Grundstücken, grundstücksgleichen Rechten und Gebäuden	0,00	0	0	0	0	0	0	0	0	0	0
13. Auszahlungen für den Erwerb von übrigem Sachanlagevermögen	0,00	27.300	7.800	0	0	0	0	7.800	0	0	0
14. Auszahlungen für den Erwerb von Finanzanlagevermögen	0,00	0	0	0	0	0	0	0	0	0	0
15. sonstige Auszahlungen aus Investitionstätigkeit	0,00	0	0	0	0	0	0	0	0	0	0
16. Summe der Auszahlungen aus Investitionstätigkeit	495.678,89	1.268.800	7.800	0	0	0	0	7.800	0	0	0
17. Saldo aus der Investitionstätigkeit	-495.678,89	-1.268.800	-7.800	0	0	0	0	-7.800	0	0	0



Gemeinde:
Produktbereich:
Teilhaushalt:

1 Petershagen-Eggersdorf
11 Innere Verwaltung
2.TH Produkt 11105-11107

Teilfinanzhaushalt

- in EUR -

Investitionsmaßnahmen	Ergebnis	Ansatz	Ansatz	Planung	Planung	Planung	Bisher bereitgestellt (einschl. Sp.2)	Gesamt ein-/ -auszahlungen	VE-fällig 2020	VE-fällig 2021	VE-fällig 2022
	2017	2018	2019	2020	2021	2022					
	1	2	3	4	5	6	7	8	9	10	11
Maßnahme Erwerb Fahrzeuge Fuhrpark											
1. Einzahlungen aus Investitionszuwendungen	0,00	0	0	0	0	0	0	0	0	0	0
2. Einzahlungen aus Beiträgen und Entgelten	0,00	0	0	0	0	0	0	0	0	0	0
3. Einzahlungen aus der Veräußerung von immateriellen Vermögensgegenständen	0,00	0	0	0	0	0	0	0	0	0	0
4. Einzahlungen aus der Veräußerung von Grundstücken, grundstücksgleichen Rechten und Gebäuden	0,00	0	0	0	0	0	0	0	0	0	0
5. Einzahlungen aus der Veräußerung von übrigem Sachanlagevermögen	0,00	0	0	0	0	0	0	0	0	0	0
6. Einzahlungen aus der Veräußerung von Finanzanlagevermögen	0,00	0	0	0	0	0	0	0	0	0	0
7. sonstige Einzahlungen aus Investitionstätigkeit	0,00	0	0	0	0	0	0	0	0	0	0
8. Summe der Einzahlungen aus Investitionstätigkeit	0,00	0	0	0	0	0	0	0	0	0	0
9. Auszahlungen für Baumaßnahmen	0,00	0	0	0	0	0	0	0	0	0	0
10. Auszahlungen von aktivierbaren Zuwendungen für Investitionen Dritter	0,00	0	0	0	0	0	0	0	0	0	0
11. Auszahlungen für den Erwerb von immateriellen Vermögensgegenständen	0,00	0	0	0	0	0	0	0	0	0	0
12. Auszahlungen für den Erwerb von Grundstücken, grundstücksgleichen Rechten und Gebäuden	0,00	0	0	0	0	0	0	0	0	0	0
13. Auszahlungen für den Erwerb von übrigem Sachanlagevermögen	0,00	178.600	50.500	173.000	7.900	200.000	0	431.400	0	0	0
14. Auszahlungen für den Erwerb von Finanzanlagevermögen	0,00	0	0	0	0	0	0	0	0	0	0
15. sonstige Auszahlungen aus Investitionstätigkeit	0,00	0	0	0	0	0	0	0	0	0	0
16. Summe der Auszahlungen aus Investitionstätigkeit	0,00	178.600	50.500	173.000	7.900	200.000	0	431.400	0	0	0
17. Saldo aus der Investitionstätigkeit	0,00	-178.600	-50.500	-173.000	-7.900	-200.000	0	-431.400	0	0	0



Teilergebnishaushalt
Haushaltsjahr 2019
- EUR -

Ertrags- und Aufwandsarten	Ergebnis 2017	Ansatz 2018	Ansatz 2019	Planung 2020	Planung 2021	Planung 2022
	1	2	3	4	5	6
1. Steuern und ähnliche Abgaben	0,00	0	0	0	0	0
2. Zuwendungen und allgemeine Umlagen	58.265,40	48.100	57.400	53.600	35.000	24.100
3. sonstige Transfererträge	0,00	0	0	0	0	0
4. öffentlich-rechtliche Leistungsentgelte	108.100,88	155.100	122.500	129.500	134.500	139.500
5. privatrechtliche Leistungsentgelte	1.078,27	3.000	3.000	3.000	3.000	3.000
6. Kostenerstattungen und Kostenumlagen	8.292,46	9.000	27.500	6.000	35.000	6.000
7. sonstige ordentliche Erträge	40.883,17	5.300	2.300	2.300	2.300	2.300
8. aktivierte Eigenleistungen	0,00	0	0	0	0	0
9. Bestandsveränderungen	0,00	0	0	0	0	0
10. = Erträge aus laufender Verwaltungstätigkeit	216.620,18	220.500	212.700	194.400	209.800	174.900
11. Personalaufwendungen	342.058,36	424.300	370.000	374.400	379.900	385.300
12. Versorgungsaufwendungen	0,00	0	0	0	0	0
13. Aufwendungen für Sach- und Dienstleistungen	192.919,26	286.700	253.900	271.900	253.900	278.800
14. Abschreibungen	149.487,07	151.100	157.200	176.200	145.500	116.300
15. Transferaufwendungen	4.465,06	6.000	8.000	8.000	8.000	8.000
16. sonstige ordentliche Aufwendungen	108.624,12	83.700	97.900	80.600	111.700	80.700
17. = Aufwendungen aus laufender Verwaltungstätigkeit	797.553,87	951.800	887.000	911.100	899.000	869.100
18. = Ergebnis der laufenden Verwaltungstätigkeit (10 ./ 17)	-580.933,69	-731.300	-674.300	-716.700	-689.200	-694.200
19. Zinsen und sonstige Finanzerträge	0,00	0	0	0	0	0
20. Zinsen und sonstige Finanzaufwendungen	0,00	0	0	0	0	0
21. = Finanzergebnis (19 ./ 20)	0,00	0	0	0	0	0
22. = ordentliches Ergebnis (18 + 21)	-580.933,69	-731.300	-674.300	-716.700	-689.200	-694.200
23. außerordentliche Erträge	0,00	0	0	0	0	0
24. außerordentliche Aufwendungen	0,00	0	0	0	0	0
25. = außerordentliches Ergebnis	0,00	0	0	0	0	0
26. = Ergebnis vor Berücksichtigung der internen Leistungsbeziehungen (22 + 25)	-580.933,69	-731.300	-674.300	-716.700	-689.200	-694.200
27. + Erträge aus internen Leistungsbeziehungen	0,00	0	0	0	0	0
28. - Aufwendungen aus internen Leistungsbeziehungen	-31,45	0	0	0	0	0
29. = Gesamtergebnis des Teilhaushalts	-580.902,24	-731.300	-674.300	-716.700	-689.200	-694.200
<u>Nachrichtlich:</u>	0,00	0	0	0	0	0
30. nicht zahlungswirksame Erträge	256,27	0	0	0	0	0
31. nicht zahlungswirksame Aufwendungen	31.950,54	0	-30.000	0	0	0



Gemeinde:
Produktbereich:

1 Petershagen-Eggersdorf
12 Sicherheit und Ordnung

Teilfinanzhaushalt
Haushaltsjahr 2019
-EUR-

Ein- und Auszahlungsarten		Ergebnis 2017	Ansatz 2018	Ansatz 2019	Planung 2020	Planung 2021	Planung 2022	Bisher bereit- gestellt (einschl. Sp. 2)	Gesamt- ein- / -auszahl- ungen
		1	2	3	4	5	6	7	8
1.	Einzahlungen aus Investitionszuwendungen	0,00	0	87.500	0	0	0	0	87.500
2.	Einzahlungen aus Beiträgen u. ähnlichen Entgelten	0,00	0	0	0	0	0	0	0
3.	Einzahlungen aus der Veräußerung von immateriellen Vermögensgegenständen	0,00	0	0	0	0	0	0	0
4.	Einzahlungen aus der Veräußerung von Grundstücken, grundstücksgleichen Rechten und Gebäuden	0,00	0	0	0	0	0	0	0
5.	Einzahlungen aus der Veräußerung von übrigem Sachanlagevermögen	0,00	0	0	0	0	0	0	0
6.	Einzahlungen aus der Veräußerung von Finanzanlagevermögen	0,00	0	0	0	0	0	0	0
7.	Sonstige Einzahlungen aus Investitionstätigkeit	0,00	0	0	0	0	0	0	0
8.	Summe der Einzahlungen aus Investitionstätigkeit	0,00	0	87.500	0	0	0	0	87.500
9.	Auszahlungen für Baumaßnahmen	0,00	0	144.000	0	0	0	0	144.000
10.	Auszahlungen von aktivierbaren Zuwendungen für Investitionen Dritter	0,00	0	0	0	0	0	0	0
11.	Auszahlungen für den Erwerb von immateriellen Vermögensgegenständen	0,00	0	0	0	0	0	0	0
12.	Auszahlungen für den Erwerb von Grundstücken, grundstücksgleichen Rechten und Gebäuden	0,00	50.000	0	0	0	0	0	0
13.	Auszahlungen für den Erwerb von übrigem Sachanlagevermögen	295.734,15	24.700	94.200	277.700	6.400	0	0	378.300
14.	Auszahlungen für den Erwerb von Finanzanlagevermögen	0,00	0	0	0	0	0	0	0
15.	Sonstige Auszahlungen aus Investitionstätigkeit	0,00	0	0	0	0	0	0	0
16.	Summe der Auszahlungen aus Investitionstätigkeit	295.734,15	74.700	238.200	277.700	6.400	0	0	522.300
17.	Saldo aus der Investitionstätigkeit	-295.734,15	-74.700	-150.700	-277.700	-6.400	0	0	-434.800



Teilfinanzhaushalt

- in EUR -

Investitionsmaßnahmen	Ergebnis	Ansatz	Ansatz	Planung	Planung	Planung	Bisher bereitgestellt (einschl. Sp.2)	Gesamt ein-/auszahlungen	VE-fällig 2020	VE-fällig 2021	VE-fällig 2022
	2017	2018	2019	2020	2021	2022					
	1	2	3	4	5	6	7	8	9	10	11
Investitionsmaßnahmen oberhalb der festgesetzten Wertgrenzen											
Maßnahme Erwerb Sachanlagen u.GWG Schiedsamt											
1. Einzahlungen aus Investitionszuwendungen	0,00	0	0	0	0	0	0	0	0	0	0
2. Einzahlungen aus Beiträgen und Entgelten	0,00	0	0	0	0	0	0	0	0	0	0
3. Einzahlungen aus der Veräußerung von immateriellen Vermögensgegenständen	0,00	0	0	0	0	0	0	0	0	0	0
4. Einzahlungen aus der Veräußerung von Grundstücken, grundstücksgleichen Rechten und Gebäuden	0,00	0	0	0	0	0	0	0	0	0	0
5. Einzahlungen aus der Veräußerung von übrigem Sachanlagevermögen	0,00	0	0	0	0	0	0	0	0	0	0
6. Einzahlungen aus der Veräußerung von Finanzanlagevermögen	0,00	0	0	0	0	0	0	0	0	0	0
7. sonstige Einzahlungen aus Investitionstätigkeit	0,00	0	0	0	0	0	0	0	0	0	0
8. Summe der Einzahlungen aus Investitionstätigkeit	0,00	0	0	0	0	0	0	0	0	0	0
9. Auszahlungen für Baumaßnahmen	0,00	0	0	0	0	0	0	0	0	0	0
10. Auszahlungen von aktivierbaren Zuwendungen für Investitionen Dritter	0,00	0	0	0	0	0	0	0	0	0	0
11. Auszahlungen für den Erwerb von immateriellen Vermögensgegenständen	0,00	0	0	0	0	0	0	0	0	0	0
12. Auszahlungen für den Erwerb von Grundstücken, grundstücksgleichen Rechten und Gebäuden	0,00	0	0	0	0	0	0	0	0	0	0
13. Auszahlungen für den Erwerb von übrigem Sachanlagevermögen	0,00	0	800	0	0	0	0	800	0	0	0
14. Auszahlungen für den Erwerb von Finanzanlagevermögen	0,00	0	0	0	0	0	0	0	0	0	0
15. sonstige Auszahlungen aus Investitionstätigkeit	0,00	0	0	0	0	0	0	0	0	0	0
16. Summe der Auszahlungen aus Investitionstätigkeit	0,00	0	800	0	0	0	0	800	0	0	0



Gemeinde:
Produktbereich:

1 Petershagen-Eggersdorf
12 Sicherheit und Ordnung

Teilfinanzhaushalt

- in EUR -

Investitionsmaßnahmen	Ergebnis	Ansatz	Ansatz	Planung	Planung	Planung	Bisher bereitgestellt (einschl. Sp.2)	Gesamt ein-/auszahlungen	VE-fällig 2020	VE-fällig 2021	VE-fällig 2022
	2017	2018	2019	2020	2021	2022					
	1	2	3	4	5	6	7	8	9	10	11
17. Saldo aus der Investitionstätigkeit	0,00	0	-800	0	0	0	0	-800	0	0	0
Maßnahme Erwerb Sachanlagen und GWG Standesamt											
1. Einzahlungen aus Investitionszuwendungen	0,00	0	0	0	0	0	0	0	0	0	0
2. Einzahlungen aus Beiträgen und Entgelten	0,00	0	0	0	0	0	0	0	0	0	0
3. Einzahlungen aus der Veräußerung von immateriellen Vermögensgegenständen	0,00	0	0	0	0	0	0	0	0	0	0
4. Einzahlungen aus der Veräußerung von Grundstücken, grundstücksgleichen Rechten und Gebäuden	0,00	0	0	0	0	0	0	0	0	0	0
5. Einzahlungen aus der Veräußerung von übrigem Sachanlagevermögen	0,00	0	0	0	0	0	0	0	0	0	0
6. Einzahlungen aus der Veräußerung von Finanzanlagevermögen	0,00	0	0	0	0	0	0	0	0	0	0
7. sonstige Einzahlungen aus Investitionstätigkeit	0,00	0	0	0	0	0	0	0	0	0	0
8. Summe der Einzahlungen aus Investitionstätigkeit	0,00	0	0	0	0	0	0	0	0	0	0
9. Auszahlungen für Baumaßnahmen	0,00	0	0	0	0	0	0	0	0	0	0
10. Auszahlungen von aktivierbaren Zuwendungen für Investitionen Dritter	0,00	0	0	0	0	0	0	0	0	0	0
11. Auszahlungen für den Erwerb von immateriellen Vermögensgegenständen	0,00	0	0	0	0	0	0	0	0	0	0
12. Auszahlungen für den Erwerb von Grundstücken, grundstücksgleichen Rechten und Gebäuden	0,00	0	0	0	0	0	0	0	0	0	0
13. Auszahlungen für den Erwerb von übrigem Sachanlagevermögen	0,00	600	3.000	0	500	0	0	3.500	0	0	0
14. Auszahlungen für den Erwerb von Finanzanlagevermögen	0,00	0	0	0	0	0	0	0	0	0	0
15. sonstige Auszahlungen aus Investitionstätigkeit	0,00	0	0	0	0	0	0	0	0	0	0
16. Summe der Auszahlungen aus Investitionstätigkeit	0,00	600	3.000	0	500	0	0	3.500	0	0	0
17. Saldo aus der Investitionstätigkeit	0,00	-600	-3.000	0	-500	0	0	-3.500	0	0	0



Teilfinanzhaushalt

- in EUR -

Investitionsmaßnahmen	Ergebnis	Ansatz	Ansatz	Planung	Planung	Planung	Bisher bereitgestellt (einschl. Sp.2)	Gesamt ein-/ -auszahlungen	VE-fällig 2020	VE-fällig 2021	VE-fällig 2022
	2017	2018	2019	2020	2021	2022					
	1	2	3	4	5	6	7	8	9	10	11
Maßnahme Erwerb Sachanlagen u.GWG Brandschutz											
1. Einzahlungen aus Investitionszuwendungen	0,00	0	0	0	0	0	0	0	0	0	0
2. Einzahlungen aus Beiträgen und Entgelten	0,00	0	0	0	0	0	0	0	0	0	0
3. Einzahlungen aus der Veräußerung von immateriellen Vermögensgegenständen	0,00	0	0	0	0	0	0	0	0	0	0
4. Einzahlungen aus der Veräußerung von Grundstücken, grundstücksgleichen Rechten und Gebäuden	0,00	0	0	0	0	0	0	0	0	0	0
5. Einzahlungen aus der Veräußerung von übrigem Sachanlagevermögen	0,00	0	0	0	0	0	0	0	0	0	0
6. Einzahlungen aus der Veräußerung von Finanzanlagevermögen	0,00	0	0	0	0	0	0	0	0	0	0
7. sonstige Einzahlungen aus Investitionstätigkeit	0,00	0	0	0	0	0	0	0	0	0	0
8. Summe der Einzahlungen aus Investitionstätigkeit	0,00	0	0	0	0	0	0	0	0	0	0
9. Auszahlungen für Baumaßnahmen	0,00	0	0	0	0	0	0	0	0	0	0
10. Auszahlungen von aktivierbaren Zuwendungen für Investitionen Dritter	0,00	0	0	0	0	0	0	0	0	0	0
11. Auszahlungen für den Erwerb von immateriellen Vermögensgegenständen	0,00	0	0	0	0	0	0	0	0	0	0
12. Auszahlungen für den Erwerb von Grundstücken, grundstücksgleichen Rechten und Gebäuden	0,00	0	0	0	0	0	0	0	0	0	0
13. Auszahlungen für den Erwerb von übrigem Sachanlagevermögen	0,00	22.100	4.800	1.700	5.900	0	0	12.400	0	0	0
14. Auszahlungen für den Erwerb von Finanzanlagevermögen	0,00	0	0	0	0	0	0	0	0	0	0
15. sonstige Auszahlungen aus Investitionstätigkeit	0,00	0	0	0	0	0	0	0	0	0	0
16. Summe der Auszahlungen aus Investitionstätigkeit	0,00	22.100	4.800	1.700	5.900	0	0	12.400	0	0	0
17. Saldo aus der Investitionstätigkeit	0,00	-22.100	-4.800	-1.700	-5.900	0	0	-12.400	0	0	0



Gemeinde:
Produktbereich:

1 Petershagen-Eggersdorf
12 Sicherheit und Ordnung

Teilfinanzhaushalt

- in EUR -

Investitionsmaßnahmen	Ergebnis	Ansatz	Ansatz	Planung	Planung	Planung	Bisher bereitgestellt (einschl. Sp.2)	Gesamt ein-/ -auszahlungen	VE-fällig 2020	VE-fällig 2021	VE-fällig 2022
	2017	2018	2019	2020	2021	2022					
	1	2	3	4	5	6	7	8	9	10	11
Maßnahme Erwerb Fahrzeuge Feuerwehr											
1. Einzahlungen aus Investitionszuwendungen	0,00	0	0	0	0	0	0	0	0	0	0
2. Einzahlungen aus Beiträgen und Entgelten	0,00	0	0	0	0	0	0	0	0	0	0
3. Einzahlungen aus der Veräußerung von immateriellen Vermögensgegenständen	0,00	0	0	0	0	0	0	0	0	0	0
4. Einzahlungen aus der Veräußerung von Grundstücken, grundstücksgleichen Rechten und Gebäuden	0,00	0	0	0	0	0	0	0	0	0	0
5. Einzahlungen aus der Veräußerung von übrigem Sachanlagevermögen	0,00	0	0	0	0	0	0	0	0	0	0
6. Einzahlungen aus der Veräußerung von Finanzanlagevermögen	0,00	0	0	0	0	0	0	0	0	0	0
7. sonstige Einzahlungen aus Investitionstätigkeit	0,00	0	0	0	0	0	0	0	0	0	0
8. Summe der Einzahlungen aus Investitionstätigkeit	0,00	0	0	0	0	0	0	0	0	0	0
9. Auszahlungen für Baumaßnahmen	0,00	0	0	0	0	0	0	0	0	0	0
10. Auszahlungen von aktivierbaren Zuwendungen für Investitionen Dritter	0,00	0	0	0	0	0	0	0	0	0	0
11. Auszahlungen für den Erwerb von immateriellen Vermögensgegenständen	0,00	0	0	0	0	0	0	0	0	0	0
12. Auszahlungen für den Erwerb von Grundstücken, grundstücksgleichen Rechten und Gebäuden	0,00	0	0	0	0	0	0	0	0	0	0
13. Auszahlungen für den Erwerb von übrigem Sachanlagevermögen	0,00	0	75.000	275.000	0	0	0	350.000	0	0	0
14. Auszahlungen für den Erwerb von Finanzanlagevermögen	0,00	0	0	0	0	0	0	0	0	0	0
15. sonstige Auszahlungen aus Investitionstätigkeit	0,00	0	0	0	0	0	0	0	0	0	0
16. Summe der Auszahlungen aus Investitionstätigkeit	0,00	0	75.000	275.000	0	0	0	350.000	0	0	0
17. Saldo aus der Investitionstätigkeit	0,00	0	-75.000	-275.000	0	0	0	-350.000	0	0	0



Teilfinanzhaushalt

- in EUR -

Investitionsmaßnahmen		Ergebnis	Ansatz	Ansatz	Planung	Planung	Planung	Bisher bereitgestellt (einschl. Sp.2)	Gesamt ein-/auszahlungen	VE-fällig 2020	VE-fällig 2021	VE-fällig 2022
		2017	2018	2019	2020	2021	2022					
		1	2	3	4	5	6	7	8	9	10	11
Maßnahme Erwerb Sachanlagen und GWG FFW OT Petershagen												
1.	Einzahlungen aus Investitionszuwendungen	0,00	0	49.700	0	0	0	0	49.700	0	0	0
2.	Einzahlungen aus Beiträgen und Entgelten	0,00	0	0	0	0	0	0	0	0	0	0
3.	Einzahlungen aus der Veräußerung von immateriellen Vermögensgegenständen	0,00	0	0	0	0	0	0	0	0	0	0
4.	Einzahlungen aus der Veräußerung von Grundstücken, grundstücksgleichen Rechten und Gebäuden	0,00	0	0	0	0	0	0	0	0	0	0
5.	Einzahlungen aus der Veräußerung von übrigem Sachanlagevermögen	0,00	0	0	0	0	0	0	0	0	0	0
6.	Einzahlungen aus der Veräußerung von Finanzanlagevermögen	0,00	0	0	0	0	0	0	0	0	0	0
7.	sonstige Einzahlungen aus Investitionstätigkeit	0,00	0	0	0	0	0	0	0	0	0	0
8.	Summe der Einzahlungen aus Investitionstätigkeit	0,00	0	49.700	0	0	0	0	49.700	0	0	0
9.	Auszahlungen für Baumaßnahmen	0,00	0	100.000	0	0	0	0	100.000	0	0	0
10.	Auszahlungen von aktivierbaren Zuwendungen für Investitionen Dritter	0,00	0	0	0	0	0	0	0	0	0	0
11.	Auszahlungen für den Erwerb von immateriellen Vermögensgegenständen	0,00	0	0	0	0	0	0	0	0	0	0
12.	Auszahlungen für den Erwerb von Grundstücken, grundstücksgleichen Rechten und Gebäuden	0,00	50.000	0	0	0	0	0	0	0	0	0
13.	Auszahlungen für den Erwerb von übrigem Sachanlagevermögen	4.672,19	0	8.600	0	0	0	0	8.600	0	0	0
14.	Auszahlungen für den Erwerb von Finanzanlagevermögen	0,00	0	0	0	0	0	0	0	0	0	0
15.	sonstige Auszahlungen aus Investitionstätigkeit	0,00	0	0	0	0	0	0	0	0	0	0
16.	Summe der Auszahlungen aus Investitionstätigkeit	4.672,19	50.000	108.600	0	0	0	0	108.600	0	0	0
17.	Saldo aus der Investitionstätigkeit	-4.672,19	-50.000	-58.900	0	0	0	0	-58.900	0	0	0



Gemeinde:
Produktbereich:

1 Petershagen-Eggersdorf
12 Sicherheit und Ordnung

Teilfinanzhaushalt

- in EUR -

Investitionsmaßnahmen		Ergebnis	Ansatz	Ansatz	Planung	Planung	Planung	Bisher bereitge- stellt (einschl. Sp.2)	Gesamt ein-/ -aus zahlungen	VE- fällig 2020	VE- fällig 2021	VE- fällig 2022
		2017	2018	2019	2020	2021	2022					
		1	2	3	4	5	6	7	8	9	10	11
Maßnahme Erwerb Sachanlagen und GWG FFW OT Eggersdorf												
1.	Einzahlungen aus Investitionszuwendungen	0,00	0	0	0	0	0	0	0	0	0	0
2.	Einzahlungen aus Beiträgen und Entgelten	0,00	0	0	0	0	0	0	0	0	0	0
3.	Einzahlungen aus der Veräußerung von immateriellen Vermögensgegenständen	0,00	0	0	0	0	0	0	0	0	0	0
4.	Einzahlungen aus der Veräußerung von Grundstücken, grundstücksgleichen Rechten und Gebäuden	0,00	0	0	0	0	0	0	0	0	0	0
5.	Einzahlungen aus der Veräußerung von übrigem Sachanlagevermögen	0,00	0	0	0	0	0	0	0	0	0	0
6.	Einzahlungen aus der Veräußerung von Finanzanlagevermögen	0,00	0	0	0	0	0	0	0	0	0	0
7.	sonstige Einzahlungen aus Investitionstätigkeit	0,00	0	0	0	0	0	0	0	0	0	0
8.	Summe der Einzahlungen aus Investitionstätigkeit	0,00	0	0	0	0	0	0	0	0	0	0
9.	Auszahlungen für Baumaßnahmen	0,00	0	0	0	0	0	0	0	0	0	0
10.	Auszahlungen von aktivierbaren Zuwendungen für Investitionen Dritter	0,00	0	0	0	0	0	0	0	0	0	0
11.	Auszahlungen für den Erwerb von immateriellen Vermögensgegenständen	0,00	0	0	0	0	0	0	0	0	0	0
12.	Auszahlungen für den Erwerb von Grundstücken, grundstücksgleichen Rechten und Gebäuden	0,00	0	0	0	0	0	0	0	0	0	0
13.	Auszahlungen für den Erwerb von übrigem Sachanlagevermögen	8.003,80	0	2.000	1.000	0	0	0	3.000	0	0	0
14.	Auszahlungen für den Erwerb von Finanzanlagevermögen	0,00	0	0	0	0	0	0	0	0	0	0
15.	sonstige Auszahlungen aus Investitionstätigkeit	0,00	0	0	0	0	0	0	0	0	0	0
16.	Summe der Auszahlungen aus Investitionstätigkeit	8.003,80	0	2.000	1.000	0	0	0	3.000	0	0	0
17.	Saldo aus der Investitionstätigkeit	-8.003,80	0	-2.000	-1.000	0	0	0	-3.000	0	0	0



Teilfinanzhaushalt

- in EUR -

Investitionsmaßnahmen	Ergebnis	Ansatz	Ansatz	Planung	Planung	Planung	Bisher bereitgestellt (einschl. Sp.2)	Gesamt ein-/ -auszahlungen	VE-fällig 2020	VE-fällig 2021	VE-fällig 2022
	2017	2018	2019	2020	2021	2022					
	1	2	3	4	5	6	7	8	9	10	11
Maßnahme Notbrunnen											
1. Einzahlungen aus Investitionszuwendungen	0,00	0	37.800	0	0	0	0	37.800	0	0	0
2. Einzahlungen aus Beiträgen und Entgelten	0,00	0	0	0	0	0	0	0	0	0	0
3. Einzahlungen aus der Veräußerung von immateriellen Vermögensgegenständen	0,00	0	0	0	0	0	0	0	0	0	0
4. Einzahlungen aus der Veräußerung von Grundstücken, grundstücksgleichen Rechten und Gebäuden	0,00	0	0	0	0	0	0	0	0	0	0
5. Einzahlungen aus der Veräußerung von übrigem Sachanlagevermögen	0,00	0	0	0	0	0	0	0	0	0	0
6. Einzahlungen aus der Veräußerung von Finanzanlagevermögen	0,00	0	0	0	0	0	0	0	0	0	0
7. sonstige Einzahlungen aus Investitionstätigkeit	0,00	0	0	0	0	0	0	0	0	0	0
8. Summe der Einzahlungen aus Investitionstätigkeit	0,00	0	37.800	0	0	0	0	37.800	0	0	0
9. Auszahlungen für Baumaßnahmen	0,00	0	44.000	0	0	0	0	44.000	0	0	0
10. Auszahlungen von aktivierbaren Zuwendungen für Investitionen Dritter	0,00	0	0	0	0	0	0	0	0	0	0
11. Auszahlungen für den Erwerb von immateriellen Vermögensgegenständen	0,00	0	0	0	0	0	0	0	0	0	0
12. Auszahlungen für den Erwerb von Grundstücken, grundstücksgleichen Rechten und Gebäuden	0,00	0	0	0	0	0	0	0	0	0	0
13. Auszahlungen für den Erwerb von übrigem Sachanlagevermögen	0,00	0	0	0	0	0	0	0	0	0	0
14. Auszahlungen für den Erwerb von Finanzanlagevermögen	0,00	0	0	0	0	0	0	0	0	0	0
15. sonstige Auszahlungen aus Investitionstätigkeit	0,00	0	0	0	0	0	0	0	0	0	0
16. Summe der Auszahlungen aus Investitionstätigkeit	0,00	0	44.000	0	0	0	0	44.000	0	0	0
17. Saldo aus der Investitionstätigkeit	0,00	0	-6.200	0	0	0	0	-6.200	0	0	0



Gemeinde:
Produktbereich:
Gemeinde:

1 Petershagen-Eggersdorf
12 Sicherheit und Ordnung
3.TH Produkt 12101,12201-12204

Teilergebnishaushalt
Haushaltsjahr 2019
- EUR -

Ertrags- und Aufwandsarten	Ergebnis 2017	Ansatz 2018	Ansatz 2019	Planung 2020	Planung 2021	Planung 2022
	1	2	3	4	5	6
1. Steuern und ähnliche Abgaben	0,00	0	0	0	0	0
2. Zuwendungen und allgemeine Umlagen	0,00	0	0	0	0	0
3. sonstige Transfererträge	0,00	0	0	0	0	0
4. öffentlich-rechtliche Leistungsentgelte	105.720,88	155.100	119.100	126.100	131.100	136.100
5. privatrechtliche Leistungsentgelte	1.078,27	3.000	3.000	3.000	3.000	3.000
6. Kostenerstattungen und Kostenumlagen	4.863,20	2.500	22.500	1.000	30.000	1.000
7. sonstige ordentliche Erträge	2.258,60	5.300	2.300	2.300	2.300	2.300
8. aktivierte Eigenleistungen	0,00	0	0	0	0	0
9. Bestandsveränderungen	0,00	0	0	0	0	0
10. = Erträge aus laufender Verwaltungstätigkeit	113.920,95	165.900	146.900	132.400	166.400	142.400
11. Personalaufwendungen	320.355,92	386.200	293.000	296.700	301.100	305.500
12. Versorgungsaufwendungen	0,00	0	0	0	0	0
13. Aufwendungen für Sach- und Dienstleistungen	83.410,93	135.500	92.200	104.100	108.100	113.500
14. Abschreibungen	726,00	1.100	1.000	900	1.000	700
15. Transferaufwendungen	0,00	0	0	0	0	0
16. sonstige ordentliche Aufwendungen	25.524,04	27.300	44.300	17.400	48.500	17.500
17. = Aufwendungen aus laufender Verwaltungstätigkeit	430.016,89	550.100	430.500	419.100	458.700	437.200
18. = Ergebnis der laufenden Verwaltungstätigkeit (10 ./ 17)	-316.095,94	-384.200	-283.600	-286.700	-292.300	-294.800
19. Zinsen und sonstige Finanzerträge	0,00	0	0	0	0	0
20. Zinsen und sonstige Finanzaufwendungen	0,00	0	0	0	0	0
21. = Finanzergebnis (19 ./ 20)	0,00	0	0	0	0	0
22. = ordentliches Ergebnis (18 + 21)	-316.095,94	-384.200	-283.600	-286.700	-292.300	-294.800
23. außerordentliche Erträge	0,00	0	0	0	0	0
24. außerordentliche Aufwendungen	0,00	0	0	0	0	0
25. = außerordentliches Ergebnis	0,00	0	0	0	0	0
26. = Ergebnis vor Berücksichtigung der internen Leistungsbeziehungen (22 + 25)	-316.095,94	-384.200	-283.600	-286.700	-292.300	-294.800
27. + Erträge aus internen Leistungsbeziehungen	0,00	0	0	0	0	0
28. - Aufwendungen aus internen Leistungsbeziehungen	-31,45	0	0	0	0	0
29. = Gesamtergebnis des Teilhaushalts	-316.064,49	-384.200	-283.600	-286.700	-292.300	-294.800
Nachrichtlich:	0,00	0	0	0	0	0
30. nicht zahlungswirksame Erträge	0,00	0	0	0	0	0
31. nicht zahlungswirksame Aufwendungen	2.197,94	0	0	0	0	0



Teilfinanzhaushalt
Haushaltsjahr 2019
-EUR-

Ein- und Auszahlungsarten		Ergebnis 2017	Ansatz 2018	Ansatz 2019	Planung 2020	Planung 2021	Planung 2022	Bisher bereit- gestellt (einschl. Sp. 2)	Gesamt- ein- / -auszahl- ungen
		1	2	3	4	5	6	7	8
1.	Einzahlungen aus Investitionszuwendungen	0,00	0	0	0	0	0	0	0
2.	Einzahlungen aus Beiträgen u. ähnlichen Entgelten	0,00	0	0	0	0	0	0	0
3.	Einzahlungen aus der Veräußerung von immateriellen Vermögensgegenständen	0,00	0	0	0	0	0	0	0
4.	Einzahlungen aus der Veräußerung von Grundstücken, grundstücksgleichen Rechten und Gebäuden	0,00	0	0	0	0	0	0	0
5.	Einzahlungen aus der Veräußerung von übrigem Sachanlagevermögen	0,00	0	0	0	0	0	0	0
6.	Einzahlungen aus der Veräußerung von Finanzanlagevermögen	0,00	0	0	0	0	0	0	0
7.	Sonstige Einzahlungen aus Investitionstätigkeit	0,00	0	0	0	0	0	0	0
8.	Summe der Einzahlungen aus Investitionstätigkeit	0,00	0	0	0	0	0	0	0
9.	Auszahlungen für Baumaßnahmen	0,00	0	0	0	0	0	0	0
10.	Auszahlungen von aktivierbaren Zuwendungen für Investitionen Dritter	0,00	0	0	0	0	0	0	0
11.	Auszahlungen für den Erwerb von immateriellen Vermögensgegenständen	0,00	0	0	0	0	0	0	0
12.	Auszahlungen für den Erwerb von Grundstücken, grundstücksgleichen Rechten und Gebäuden	0,00	0	0	0	0	0	0	0
13.	Auszahlungen für den Erwerb von übrigem Sachanlagevermögen	0,00	2.600	3.800	0	500	0	0	4.300
14.	Auszahlungen für den Erwerb von Finanzanlagevermögen	0,00	0	0	0	0	0	0	0
15.	Sonstige Auszahlungen aus Investitionstätigkeit	0,00	0	0	0	0	0	0	0
16.	Summe der Auszahlungen aus Investitionstätigkeit	0,00	2.600	3.800	0	500	0	0	4.300
17.	Saldo aus der Investitionstätigkeit	0,00	-2.600	-3.800	0	-500	0	0	-4.300



Gemeinde:
Produktbereich:
Teilhaushalt:

1 Petershagen-Eggersdorf
12 Sicherheit und Ordnung
3.TH Produkt 12101,12201-12204

Teilfinanzhaushalt

- in EUR -

Investitionsmaßnahmen	Ergebnis	Ansatz	Ansatz	Planung	Planung	Planung	Bisher bereitgestellt (einschl. Sp.2)	Gesamt ein-/auszahlungen	VE-fällig 2020	VE-fällig 2021	VE-fällig 2022
	2017	2018	2019	2020	2021	2022					
	1	2	3	4	5	6	7	8	9	10	11
Investitionsmaßnahmen oberhalb der festgesetzten Wertgrenzen											
Maßnahme Erwerb Sachanlagen u.GWG Schiedsamt											
1. Einzahlungen aus Investitionszuwendungen	0,00	0	0	0	0	0	0	0	0	0	0
2. Einzahlungen aus Beiträgen und Entgelten	0,00	0	0	0	0	0	0	0	0	0	0
3. Einzahlungen aus der Veräußerung von immateriellen Vermögensgegenständen	0,00	0	0	0	0	0	0	0	0	0	0
4. Einzahlungen aus der Veräußerung von Grundstücken, grundstücksgleichen Rechten und Gebäuden	0,00	0	0	0	0	0	0	0	0	0	0
5. Einzahlungen aus der Veräußerung von übrigem Sachanlagevermögen	0,00	0	0	0	0	0	0	0	0	0	0
6. Einzahlungen aus der Veräußerung von Finanzanlagevermögen	0,00	0	0	0	0	0	0	0	0	0	0
7. sonstige Einzahlungen aus Investitionstätigkeit	0,00	0	0	0	0	0	0	0	0	0	0
8. Summe der Einzahlungen aus Investitionstätigkeit	0,00	0	0	0	0	0	0	0	0	0	0
9. Auszahlungen für Baumaßnahmen	0,00	0	0	0	0	0	0	0	0	0	0
10. Auszahlungen von aktivierbaren Zuwendungen für Investitionen Dritter	0,00	0	0	0	0	0	0	0	0	0	0
11. Auszahlungen für den Erwerb von immateriellen Vermögensgegenständen	0,00	0	0	0	0	0	0	0	0	0	0
12. Auszahlungen für den Erwerb von Grundstücken, grundstücksgleichen Rechten und Gebäuden	0,00	0	0	0	0	0	0	0	0	0	0
13. Auszahlungen für den Erwerb von übrigem Sachanlagevermögen	0,00	0	800	0	0	0	0	800	0	0	0
14. Auszahlungen für den Erwerb von Finanzanlagevermögen	0,00	0	0	0	0	0	0	0	0	0	0
15. sonstige Auszahlungen aus Investitionstätigkeit	0,00	0	0	0	0	0	0	0	0	0	0
16. Summe der Auszahlungen aus Investitionstätigkeit	0,00	0	800	0	0	0	0	800	0	0	0

Gemeinde:
Produktbereich:
Teilhaushalt:

1 Petershagen-Eggersdorf
12 Sicherheit und Ordnung
3.TH Produkt 12101,12201-12204



Teilfinanzhaushalt

- in EUR -

Investitionsmaßnahmen	Ergebnis	Ansatz	Ansatz	Planung	Planung	Planung	Bisher bereitgestellt (einschl. Sp.2)	Gesamt ein-/auszahlungen	VE-fällig 2020	VE-fällig 2021	VE-fällig 2022
	2017	2018	2019	2020	2021	2022					
	1	2	3	4	5	6	7	8	9	10	11
17. Saldo aus der Investitionstätigkeit	0,00	0	-800	0	0	0	0	-800	0	0	0
Maßnahme Erwerb Sachanlagen und GWG Standesamt											
1. Einzahlungen aus Investitionszuwendungen	0,00	0	0	0	0	0	0	0	0	0	0
2. Einzahlungen aus Beiträgen und Entgelten	0,00	0	0	0	0	0	0	0	0	0	0
3. Einzahlungen aus der Veräußerung von immateriellen Vermögensgegenständen	0,00	0	0	0	0	0	0	0	0	0	0
4. Einzahlungen aus der Veräußerung von Grundstücken, grundstücksgleichen Rechten und Gebäuden	0,00	0	0	0	0	0	0	0	0	0	0
5. Einzahlungen aus der Veräußerung von übrigem Sachanlagevermögen	0,00	0	0	0	0	0	0	0	0	0	0
6. Einzahlungen aus der Veräußerung von Finanzanlagevermögen	0,00	0	0	0	0	0	0	0	0	0	0
7. sonstige Einzahlungen aus Investitionstätigkeit	0,00	0	0	0	0	0	0	0	0	0	0
8. Summe der Einzahlungen aus Investitionstätigkeit	0,00	0	0	0	0	0	0	0	0	0	0
9. Auszahlungen für Baumaßnahmen	0,00	0	0	0	0	0	0	0	0	0	0
10. Auszahlungen von aktivierbaren Zuwendungen für Investitionen Dritter	0,00	0	0	0	0	0	0	0	0	0	0
11. Auszahlungen für den Erwerb von immateriellen Vermögensgegenständen	0,00	0	0	0	0	0	0	0	0	0	0
12. Auszahlungen für den Erwerb von Grundstücken, grundstücksgleichen Rechten und Gebäuden	0,00	0	0	0	0	0	0	0	0	0	0
13. Auszahlungen für den Erwerb von übrigem Sachanlagevermögen	0,00	600	3.000	0	500	0	0	3.500	0	0	0
14. Auszahlungen für den Erwerb von Finanzanlagevermögen	0,00	0	0	0	0	0	0	0	0	0	0
15. sonstige Auszahlungen aus Investitionstätigkeit	0,00	0	0	0	0	0	0	0	0	0	0
16. Summe der Auszahlungen aus Investitionstätigkeit	0,00	600	3.000	0	500	0	0	3.500	0	0	0
17. Saldo aus der Investitionstätigkeit	0,00	-600	-3.000	0	-500	0	0	-3.500	0	0	0



Gemeinde:
Produktbereich:
Teilhaushalt:

1 Petershagen-Eggersdorf
12 Sicherheit und Ordnung
4.TH Produkt 12601, 12801

Teilergebnishaushalt
Haushaltsjahr 2019
- EUR -

Ertrags- und Aufwandsarten	Ergebnis 2017	Ansatz 2018	Ansatz 2019	Planung 2020	Planung 2021	Planung 2022
	1	2	3	4	5	6
1. Steuern und ähnliche Abgaben	0,00	0	0	0	0	0
2. Zuwendungen und allgemeine Umlagen	58.265,40	48.100	57.400	53.600	35.000	24.100
3. sonstige Transfererträge	0,00	0	0	0	0	0
4. öffentlich-rechtliche Leistungsentgelte	2.380,00	0	3.400	3.400	3.400	3.400
5. privatrechtliche Leistungsentgelte	0,00	0	0	0	0	0
6. Kostenerstattungen und Kostenumlagen	3.429,26	6.500	5.000	5.000	5.000	5.000
7. sonstige ordentliche Erträge	38.624,57	0	0	0	0	0
8. aktivierte Eigenleistungen	0,00	0	0	0	0	0
9. Bestandsveränderungen	0,00	0	0	0	0	0
10. = Erträge aus laufender Verwaltungstätigkeit	102.699,23	54.600	65.800	62.000	43.400	32.500
11. Personalaufwendungen	21.702,44	38.100	77.000	77.700	78.800	79.800
12. Versorgungsaufwendungen	0,00	0	0	0	0	0
13. Aufwendungen für Sach- und Dienstleistungen	109.508,33	151.200	161.700	167.800	145.800	165.300
14. Abschreibungen	148.761,07	150.000	156.200	175.300	144.500	115.600
15. Transferaufwendungen	4.465,06	6.000	8.000	8.000	8.000	8.000
16. sonstige ordentliche Aufwendungen	83.100,08	56.400	53.600	63.200	63.200	63.200
17. = Aufwendungen aus laufender Verwaltungstätigkeit	367.536,98	401.700	456.500	492.000	440.300	431.900
18. = Ergebnis der laufenden Verwaltungstätigkeit (10 ./ 17)	-264.837,75	-347.100	-390.700	-430.000	-396.900	-399.400
19. Zinsen und sonstige Finanzerträge	0,00	0	0	0	0	0
20. Zinsen und sonstige Finanzaufwendungen	0,00	0	0	0	0	0
21. = Finanzergebnis (19 ./ 20)	0,00	0	0	0	0	0
22. = ordentliches Ergebnis (18 + 21)	-264.837,75	-347.100	-390.700	-430.000	-396.900	-399.400
23. außerordentliche Erträge	0,00	0	0	0	0	0
24. außerordentliche Aufwendungen	0,00	0	0	0	0	0
25. = außerordentliches Ergebnis	0,00	0	0	0	0	0
26. = Ergebnis vor Berücksichtigung der internen Leistungsbeziehungen (22 + 25)	-264.837,75	-347.100	-390.700	-430.000	-396.900	-399.400
27. + Erträge aus internen Leistungsbeziehungen	0,00	0	0	0	0	0
28. - Aufwendungen aus internen Leistungsbeziehungen	0,00	0	0	0	0	0
29. = Gesamtergebnis des Teilhaushalts	-264.837,75	-347.100	-390.700	-430.000	-396.900	-399.400
Nachrichtlich:	0,00	0	0	0	0	0
30. nicht zahlungswirksame Erträge	256,27	0	0	0	0	0
31. nicht zahlungswirksame Aufwendungen	29.752,60	0	-30.000	0	0	0



Teilfinanzhaushalt
Haushaltsjahr 2019
-EUR-

Ein- und Auszahlungsarten		Ergebnis 2017	Ansatz 2018	Ansatz 2019	Planung 2020	Planung 2021	Planung 2022	Bisher bereit- gestellt (einschl. Sp. 2)	Gesamt- ein- / -auszahl- ungen
		1	2	3	4	5	6	7	8
1.	Einzahlungen aus Investitionszuwendungen	0,00	0	87.500	0	0	0	0	87.500
2.	Einzahlungen aus Beiträgen u. ähnlichen Entgelten	0,00	0	0	0	0	0	0	0
3.	Einzahlungen aus der Veräußerung von immateriellen Vermögensgegenständen	0,00	0	0	0	0	0	0	0
4.	Einzahlungen aus der Veräußerung von Grundstücken, grundstücksgleichen Rechten und Gebäuden	0,00	0	0	0	0	0	0	0
5.	Einzahlungen aus der Veräußerung von übrigem Sachanlagevermögen	0,00	0	0	0	0	0	0	0
6.	Einzahlungen aus der Veräußerung von Finanzanlagevermögen	0,00	0	0	0	0	0	0	0
7.	Sonstige Einzahlungen aus Investitionstätigkeit	0,00	0	0	0	0	0	0	0
8.	Summe der Einzahlungen aus Investitionstätigkeit	0,00	0	87.500	0	0	0	0	87.500
9.	Auszahlungen für Baumaßnahmen	0,00	0	144.000	0	0	0	0	144.000
10.	Auszahlungen von aktivierbaren Zuwendungen für Investitionen Dritter	0,00	0	0	0	0	0	0	0
11.	Auszahlungen für den Erwerb von immateriellen Vermögensgegenständen	0,00	0	0	0	0	0	0	0
12.	Auszahlungen für den Erwerb von Grundstücken, grundstücksgleichen Rechten und Gebäuden	0,00	50.000	0	0	0	0	0	0
13.	Auszahlungen für den Erwerb von übrigem Sachanlagevermögen	295.734,15	22.100	90.400	277.700	5.900	0	0	374.000
14.	Auszahlungen für den Erwerb von Finanzanlagevermögen	0,00	0	0	0	0	0	0	0
15.	Sonstige Auszahlungen aus Investitionstätigkeit	0,00	0	0	0	0	0	0	0
16.	Summe der Auszahlungen aus Investitionstätigkeit	295.734,15	72.100	234.400	277.700	5.900	0	0	518.000
17.	Saldo aus der Investitionstätigkeit	-295.734,15	-72.100	-146.900	-277.700	-5.900	0	0	-430.500



Gemeinde:
Produktbereich:
Teilhaushalt:

1 Petershagen-Eggersdorf
12 Sicherheit und Ordnung
4.TH 12601, 12801

Teilfinanzhaushalt

- in EUR -

Investitionsmaßnahmen	Ergebnis	Ansatz	Ansatz	Planung	Planung	Planung	Bisher bereitgestellt (einschl. Sp.2)	Gesamt ein-/ -auszahlungen	VE-fällig 2020	VE-fällig 2021	VE-fällig 2022
	2017	2018	2019	2020	2021	2022					
	1	2	3	4	5	6	7	8	9	10	11
Investitionsmaßnahmen oberhalb der festgesetzten Wertgrenzen											
Maßnahme Erwerb Sachanlagen u.GWG Brandschutz											
1. Einzahlungen aus Investitionszuwendungen	0,00	0	0	0	0	0	0	0	0	0	0
2. Einzahlungen aus Beiträgen und Entgelten	0,00	0	0	0	0	0	0	0	0	0	0
3. Einzahlungen aus der Veräußerung von immateriellen Vermögensgegenständen	0,00	0	0	0	0	0	0	0	0	0	0
4. Einzahlungen aus der Veräußerung von Grundstücken, grundstücksgleichen Rechten und Gebäuden	0,00	0	0	0	0	0	0	0	0	0	0
5. Einzahlungen aus der Veräußerung von übrigem Sachanlagevermögen	0,00	0	0	0	0	0	0	0	0	0	0
6. Einzahlungen aus der Veräußerung von Finanzanlagevermögen	0,00	0	0	0	0	0	0	0	0	0	0
7. sonstige Einzahlungen aus Investitionstätigkeit	0,00	0	0	0	0	0	0	0	0	0	0
8. Summe der Einzahlungen aus Investitionstätigkeit	0,00	0	0	0	0	0	0	0	0	0	0
9. Auszahlungen für Baumaßnahmen	0,00	0	0	0	0	0	0	0	0	0	0
10. Auszahlungen von aktivierbaren Zuwendungen für Investitionen Dritter	0,00	0	0	0	0	0	0	0	0	0	0
11. Auszahlungen für den Erwerb von immateriellen Vermögensgegenständen	0,00	0	0	0	0	0	0	0	0	0	0
12. Auszahlungen für den Erwerb von Grundstücken, grundstücksgleichen Rechten und Gebäuden	0,00	0	0	0	0	0	0	0	0	0	0
13. Auszahlungen für den Erwerb von übrigem Sachanlagevermögen	0,00	22.100	4.800	1.700	5.900	0	0	12.400	0	0	0
14. Auszahlungen für den Erwerb von Finanzanlagevermögen	0,00	0	0	0	0	0	0	0	0	0	0
15. sonstige Auszahlungen aus Investitionstätigkeit	0,00	0	0	0	0	0	0	0	0	0	0

Gemeinde:
Produktbereich:
Teilhaushalt:

1 Petershagen-Eggersdorf
12 Sicherheit und Ordnung
4.TH Produkt 12601, 12801



Teilfinanzhaushalt

- in EUR -

Investitionsmaßnahmen	Ergebnis	Ansatz	Ansatz	Planung	Planung	Planung	Bisher bereitgestellt (einschl. Sp.2)	Gesamt ein-/auszahlungen	VE-fällig 2020	VE-fällig 2021	VE-fällig 2022
	2017	2018	2019	2020	2021	2022					
	1	2	3	4	5	6	7	8	9	10	11
16. Summe der Auszahlungen aus Investitionstätigkeit	0,00	22.100	4.800	1.700	5.900	0	0	12.400	0	0	0
17. Saldo aus der Investitionstätigkeit	0,00	-22.100	-4.800	-1.700	-5.900	0	0	-12.400	0	0	0
Maßnahme Erwerb Fahrzeuge Feuerwehr											
1. Einzahlungen aus Investitionszuwendungen	0,00	0	0	0	0	0	0	0	0	0	0
2. Einzahlungen aus Beiträgen und Entgelten	0,00	0	0	0	0	0	0	0	0	0	0
3. Einzahlungen aus der Veräußerung von immateriellen Vermögensgegenständen	0,00	0	0	0	0	0	0	0	0	0	0
4. Einzahlungen aus der Veräußerung von Grundstücken, grundstücksgleichen Rechten und Gebäuden	0,00	0	0	0	0	0	0	0	0	0	0
5. Einzahlungen aus der Veräußerung von übrigem Sachanlagevermögen	0,00	0	0	0	0	0	0	0	0	0	0
6. Einzahlungen aus der Veräußerung von Finanzanlagevermögen	0,00	0	0	0	0	0	0	0	0	0	0
7. sonstige Einzahlungen aus Investitionstätigkeit	0,00	0	0	0	0	0	0	0	0	0	0
8. Summe der Einzahlungen aus Investitionstätigkeit	0,00	0	0	0	0	0	0	0	0	0	0
9. Auszahlungen für Baumaßnahmen	0,00	0	0	0	0	0	0	0	0	0	0
10. Auszahlungen von aktivierbaren Zuwendungen für Investitionen Dritter	0,00	0	0	0	0	0	0	0	0	0	0
11. Auszahlungen für den Erwerb von immateriellen Vermögensgegenständen	0,00	0	0	0	0	0	0	0	0	0	0
12. Auszahlungen für den Erwerb von Grundstücken, grundstücksgleichen Rechten und Gebäuden	0,00	0	0	0	0	0	0	0	0	0	0
13. Auszahlungen für den Erwerb von übrigem Sachanlagevermögen	0,00	0	75.000	275.000	0	0	0	350.000	0	0	0
14. Auszahlungen für den Erwerb von Finanzanlagevermögen	0,00	0	0	0	0	0	0	0	0	0	0
15. sonstige Auszahlungen aus Investitionstätigkeit	0,00	0	0	0	0	0	0	0	0	0	0
16. Summe der Auszahlungen aus Investitionstätigkeit	0,00	0	75.000	275.000	0	0	0	350.000	0	0	0



Gemeinde:
Produktbereich:
Teilhaushalt:

1 Petershagen-Eggersdorf
12 Sicherheit und Ordnung
4.TH Produkt 12601, 12801

Teilfinanzhaushalt

- in EUR -

Investitionsmaßnahmen	Ergebnis	Ansatz	Ansatz	Planung	Planung	Planung	Bisher bereitge- stellt (einschl. Sp.2)	Gesamt ein-/ -aus zahlungen	VE- fällig 2020	VE- fällig 2021	VE- fällig 2022
	2017	2018	2019	2020	2021	2022					
	1	2	3	4	5	6	7	8	9	10	11
17. Saldo aus der Investitionstätigkeit	0,00	0	-75.000	-275.000	0	0	0	-350.000	0	0	0
Maßnahme Erwerb Sachanlagen und GWG FFW OT Petershagen											
1. Einzahlungen aus Investitionszuwendungen	0,00	0	49.700	0	0	0	0	49.700	0	0	0
2. Einzahlungen aus Beiträgen und Entgelten	0,00	0	0	0	0	0	0	0	0	0	0
3. Einzahlungen aus der Veräußerung von immateriellen Vermögensgegenständen	0,00	0	0	0	0	0	0	0	0	0	0
4. Einzahlungen aus der Veräußerung von Grundstücken, grundstücksgleichen Rechten und Gebäuden	0,00	0	0	0	0	0	0	0	0	0	0
5. Einzahlungen aus der Veräußerung von übrigem Sachanlagevermögen	0,00	0	0	0	0	0	0	0	0	0	0
6. Einzahlungen aus der Veräußerung von Finanzanlagevermögen	0,00	0	0	0	0	0	0	0	0	0	0
7. sonstige Einzahlungen aus Investitionstätigkeit	0,00	0	0	0	0	0	0	0	0	0	0
8. Summe der Einzahlungen aus Investitionstätigkeit	0,00	0	49.700	0	0	0	0	49.700	0	0	0
9. Auszahlungen für Baumaßnahmen	0,00	0	100.000	0	0	0	0	100.000	0	0	0
10. Auszahlungen von aktivierbaren Zuwendungen für Investitionen Dritter	0,00	0	0	0	0	0	0	0	0	0	0
11. Auszahlungen für den Erwerb von immateriellen Vermögensgegenständen	0,00	0	0	0	0	0	0	0	0	0	0
12. Auszahlungen für den Erwerb von Grundstücken, grundstücksgleichen Rechten und Gebäuden	0,00	50.000	0	0	0	0	0	0	0	0	0
13. Auszahlungen für den Erwerb von übrigem Sachanlagevermögen	4.672,19	0	8.600	0	0	0	0	8.600	0	0	0
14. Auszahlungen für den Erwerb von Finanzanlagevermögen	0,00	0	0	0	0	0	0	0	0	0	0
15. sonstige Auszahlungen aus Investitionstätigkeit	0,00	0	0	0	0	0	0	0	0	0	0
16. Summe der Auszahlungen aus Investitionstätigkeit	4.672,19	50.000	108.600	0	0	0	0	108.600	0	0	0

Gemeinde:
Produktbereich:
Teilhaushalt:

1 Petershagen-Eggersdorf
12 Sicherheit und Ordnung
4.TH Produkt 12601, 12801



Teilfinanzhaushalt

- in EUR -

Investitionsmaßnahmen	Ergebnis	Ansatz	Ansatz	Planung	Planung	Planung	Bisher bereitgestellt (einschl. Sp.2)	Gesamt ein-/auszahlungen	VE-fällig 2020	VE-fällig 2021	VE-fällig 2022
	2017	2018	2019	2020	2021	2022					
	1	2	3	4	5	6	7	8	9	10	11
17. Saldo aus der Investitionstätigkeit	-4.672,19	-50.000	-58.900	0	0	0	0	-58.900	0	0	0
Maßnahme Erwerb Sachanlagen und GWG FFW OT Eggersdorf											
1. Einzahlungen aus Investitionszuwendungen	0,00	0	0	0	0	0	0	0	0	0	0
2. Einzahlungen aus Beiträgen und Entgelten	0,00	0	0	0	0	0	0	0	0	0	0
3. Einzahlungen aus der Veräußerung von immateriellen Vermögensgegenständen	0,00	0	0	0	0	0	0	0	0	0	0
4. Einzahlungen aus der Veräußerung von Grundstücken, grundstücksgleichen Rechten und Gebäuden	0,00	0	0	0	0	0	0	0	0	0	0
5. Einzahlungen aus der Veräußerung von übrigem Sachanlagevermögen	0,00	0	0	0	0	0	0	0	0	0	0
6. Einzahlungen aus der Veräußerung von Finanzanlagevermögen	0,00	0	0	0	0	0	0	0	0	0	0
7. sonstige Einzahlungen aus Investitionstätigkeit	0,00	0	0	0	0	0	0	0	0	0	0
8. Summe der Einzahlungen aus Investitionstätigkeit	0,00	0	0	0	0	0	0	0	0	0	0
9. Auszahlungen für Baumaßnahmen	0,00	0	0	0	0	0	0	0	0	0	0
10. Auszahlungen von aktivierbaren Zuwendungen für Investitionen Dritter	0,00	0	0	0	0	0	0	0	0	0	0
11. Auszahlungen für den Erwerb von immateriellen Vermögensgegenständen	0,00	0	0	0	0	0	0	0	0	0	0
12. Auszahlungen für den Erwerb von Grundstücken, grundstücksgleichen Rechten und Gebäuden	0,00	0	0	0	0	0	0	0	0	0	0
13. Auszahlungen für den Erwerb von übrigem Sachanlagevermögen	8.003,80	0	2.000	1.000	0	0	0	3.000	0	0	0
14. Auszahlungen für den Erwerb von Finanzanlagevermögen	0,00	0	0	0	0	0	0	0	0	0	0
15. sonstige Auszahlungen aus Investitionstätigkeit	0,00	0	0	0	0	0	0	0	0	0	0
16. Summe der Auszahlungen aus Investitionstätigkeit	8.003,80	0	2.000	1.000	0	0	0	3.000	0	0	0



Gemeinde:
Produktbereich:
Teilhaushalt:

1 Petershagen-Eggersdorf
12 Sicherheit und Ordnung
4.TH Produkt 12601, 12801

Teilfinanzhaushalt

- in EUR -

Investitionsmaßnahmen	Ergebnis	Ansatz	Ansatz	Planung	Planung	Planung	Bisher bereitge- stellt (einschl. Sp.2)	Gesamt ein-/ -aus zahlungen	VE- fällig 2020	VE- fällig 2021	VE- fällig 2022
	2017	2018	2019	2020	2021	2022					
	1	2	3	4	5	6	7	8	9	10	11
17. Saldo aus der Investitionstätigkeit	-8.003,80	0	-2.000	-1.000	0	0	0	-3.000	0	0	0
Maßnahme Notbrunnen											
1. Einzahlungen aus Investitionszuwendungen	0,00	0	37.800	0	0	0	0	37.800	0	0	0
2. Einzahlungen aus Beiträgen und Entgelten	0,00	0	0	0	0	0	0	0	0	0	0
3. Einzahlungen aus der Veräußerung von immateriellen Vermögensgegenständen	0,00	0	0	0	0	0	0	0	0	0	0
4. Einzahlungen aus der Veräußerung von Grundstücken, grundstücksgleichen Rechten und Gebäuden	0,00	0	0	0	0	0	0	0	0	0	0
5. Einzahlungen aus der Veräußerung von übrigem Sachanlagevermögen	0,00	0	0	0	0	0	0	0	0	0	0
6. Einzahlungen aus der Veräußerung von Finanzanlagevermögen	0,00	0	0	0	0	0	0	0	0	0	0
7. sonstige Einzahlungen aus Investitionstätigkeit	0,00	0	0	0	0	0	0	0	0	0	0
8. Summe der Einzahlungen aus Investitionstätigkeit	0,00	0	37.800	0	0	0	0	37.800	0	0	0
9. Auszahlungen für Baumaßnahmen	0,00	0	44.000	0	0	0	0	44.000	0	0	0
10. Auszahlungen von aktivierbaren Zuwendungen für Investitionen Dritter	0,00	0	0	0	0	0	0	0	0	0	0
11. Auszahlungen für den Erwerb von immateriellen Vermögensgegenständen	0,00	0	0	0	0	0	0	0	0	0	0
12. Auszahlungen für den Erwerb von Grundstücken, grundstücksgleichen Rechten und Gebäuden	0,00	0	0	0	0	0	0	0	0	0	0
13. Auszahlungen für den Erwerb von übrigem Sachanlagevermögen	0,00	0	0	0	0	0	0	0	0	0	0
14. Auszahlungen für den Erwerb von Finanzanlagevermögen	0,00	0	0	0	0	0	0	0	0	0	0
15. sonstige Auszahlungen aus Investitionstätigkeit	0,00	0	0	0	0	0	0	0	0	0	0
16. Summe der Auszahlungen aus Investitionstätigkeit	0,00	0	44.000	0	0	0	0	44.000	0	0	0
17. Saldo aus der Investitionstätigkeit	0,00	0	-6.200	0	0	0	0	-6.200	0	0	0



Teilergebnishaushalt
Haushaltsjahr 2019
- EUR -

Ertrags- und Aufwandsarten	Ergebnis 2017	Ansatz 2018	Ansatz 2019	Planung 2020	Planung 2021	Planung 2022
	1	2	3	4	5	6
1. Steuern und ähnliche Abgaben	0,00	0	0	0	0	0
2. Zuwendungen und allgemeine Umlagen	150.230,26	74.800	151.100	147.600	154.500	154.400
3. sonstige Transfererträge	0,00	0	0	0	0	0
4. öffentlich-rechtliche Leistungsentgelte	96.771,50	78.800	97.800	97.800	97.800	97.800
5. privatrechtliche Leistungsentgelte	223.274,19	222.700	222.700	222.700	222.700	222.700
6. Kostenerstattungen und Kostenumlagen	19.766,16	11.100	23.800	19.000	12.700	6.700
7. sonstige ordentliche Erträge	4.236,16	0	0	0	0	0
8. aktivierte Eigenleistungen	0,00	0	0	0	0	0
9. Bestandsveränderungen	0,00	0	0	0	0	0
10. = Erträge aus laufender Verwaltungstätigkeit	494.278,27	387.400	495.400	487.100	487.700	481.600
11. Personalaufwendungen	322.265,13	109.300	142.300	143.800	146.000	148.000
12. Versorgungsaufwendungen	0,00	0	0	0	0	0
13. Aufwendungen für Sach- und Dienstleistungen	769.188,14	468.600	929.200	507.600	384.800	386.800
14. Abschreibungen	408.465,77	422.700	428.300	513.900	714.000	694.200
15. Transferaufwendungen	1.118,50	2.000	28.500	34.100	34.100	34.100
16. sonstige ordentliche Aufwendungen	222.869,55	32.600	-75.300	37.200	37.100	36.700
17. = Aufwendungen aus laufender Verwaltungstätigkeit	1.723.907,09	1.035.200	1.453.000	1.236.600	1.316.000	1.299.800
18. = Ergebnis der laufenden Verwaltungstätigkeit (10 ./ 17)	-1.229.628,82	-647.800	-957.600	-749.500	-828.300	-818.200
19. Zinsen und sonstige Finanzerträge	0,00	0	0	0	0	0
20. Zinsen und sonstige Finanzaufwendungen	0,00	0	0	0	0	0
21. = Finanzergebnis (19 ./ 20)	0,00	0	0	0	0	0
22. = ordentliches Ergebnis (18 + 21)	-1.229.628,82	-647.800	-957.600	-749.500	-828.300	-818.200
23. außerordentliche Erträge	0,00	0	0	0	0	0
24. außerordentliche Aufwendungen	0,00	0	0	0	0	0
25. = außerordentliches Ergebnis	0,00	0	0	0	0	0
26. = Ergebnis vor Berücksichtigung der internen Leistungsbeziehungen (22 + 25)	-1.229.628,82	-647.800	-957.600	-749.500	-828.300	-818.200
27. + Erträge aus internen Leistungsbeziehungen	0,00	0	0	0	0	0
28. - Aufwendungen aus internen Leistungsbeziehungen	0,00	0	0	0	0	0
29. = Gesamtergebnis des Teilhaushalts	-1.229.628,82	-647.800	-957.600	-749.500	-828.300	-818.200
Nachrichtlich:	0,00	0	0	0	0	0
30. nicht zahlungswirksame Erträge	3.113,03	0	0	0	0	0
31. nicht zahlungswirksame Aufwendungen	383.006,71	0	-85.000	-160.000	0	0



Gemeinde:
Produktbereich:

1 Petershagen-Eggersdorf
21-24 Schulträgeraufgaben

Teilfinanzhaushalt
Haushaltsjahr 2019
-EUR-

Ein- und Auszahlungsarten	Ergebnis 2017	Ansatz 2018	Ansatz 2019	Planung 2020	Planung 2021	Planung 2022	Bisher bereitgestellt (einschl. Sp. 2)	Gesamt-ein- / -auszahlungen
	1	2	3	4	5	6	7	8
1. Einzahlungen aus Investitionszuwendungen	0,00	0	0	0	0	0	0	0
2. Einzahlungen aus Beiträgen u. ähnlichen Entgelten	0,00	0	0	0	0	0	0	0
3. Einzahlungen aus der Veräußerung von immateriellen Vermögensgegenständen	0,00	0	0	0	0	0	0	0
4. Einzahlungen aus der Veräußerung von Grundstücken, grundstücksgleichen Rechten und Gebäuden	0,00	0	0	0	0	0	0	0
5. Einzahlungen aus der Veräußerung von übrigem Sachanlagevermögen	0,00	0	0	0	0	0	0	0
6. Einzahlungen aus der Veräußerung von Finanzanlagevermögen	0,00	0	0	0	0	0	0	0
7. Sonstige Einzahlungen aus Investitionstätigkeit	0,00	0	0	0	0	0	0	0
8. Summe der Einzahlungen aus Investitionstätigkeit	0,00	0	0	0	0	0	0	0
9. Auszahlungen für Baumaßnahmen	366.588,25	1.905.400	7.683.700	7.382.500	1.802.700	0	546.816	17.415.716
10. Auszahlungen von aktivierbaren Zuwendungen für Investitionen Dritter	0,00	0	0	0	0	0	0	0
11. Auszahlungen für den Erwerb von immateriellen Vermögensgegenständen	0,00	0	0	0	0	0	0	0
12. Auszahlungen für den Erwerb von Grundstücken, grundstücksgleichen Rechten und Gebäuden	1.419,08	0	0	0	0	0	0	0
13. Auszahlungen für den Erwerb von übrigem Sachanlagevermögen	70.664,28	80.300	69.800	167.000	359.000	1.000	0	596.800
14. Auszahlungen für den Erwerb von Finanzanlagevermögen	0,00	0	0	0	0	0	0	0
15. Sonstige Auszahlungen aus Investitionstätigkeit	0,00	0	0	0	0	0	0	0
16. Summe der Auszahlungen aus Investitionstätigkeit	438.671,61	1.985.700	7.753.500	7.549.500	2.161.700	1.000	546.816	18.012.516
17. Saldo aus der Investitionstätigkeit	-438.671,61	-1.985.700	-7.753.500	-7.549.500	-2.161.700	-1.000	-546.816	-18.012.516



Teilfinanzhaushalt

- in EUR -

Investitionsmaßnahmen	Ergebnis	Ansatz	Ansatz	Planung	Planung	Planung	Bisher bereitgestellt (einschl. Sp.2)	Gesamt ein-/ -auszahlungen	VE-fällig 2020	VE-fällig 2021	VE-fällig 2022
	2017	2018	2019	2020	2021	2022					
	1	2	3	4	5	6	7	8	9	10	11
Investitionsmaßnahmen oberhalb der festgesetzten Wertgrenzen											
Maßnahme Erwerb Sachanlagen und GWG GS OT Petershagen											
1. Einzahlungen aus Investitionszuwendungen	0,00	0	0	0	0	0	0	0	0	0	0
2. Einzahlungen aus Beiträgen und Entgelten	0,00	0	0	0	0	0	0	0	0	0	0
3. Einzahlungen aus der Veräußerung von immateriellen Vermögensgegenständen	0,00	0	0	0	0	0	0	0	0	0	0
4. Einzahlungen aus der Veräußerung von Grundstücken, grundstücksgleichen Rechten und Gebäuden	0,00	0	0	0	0	0	0	0	0	0	0
5. Einzahlungen aus der Veräußerung von übrigem Sachanlagevermögen	0,00	0	0	0	0	0	0	0	0	0	0
6. Einzahlungen aus der Veräußerung von Finanzanlagevermögen	0,00	0	0	0	0	0	0	0	0	0	0
7. sonstige Einzahlungen aus Investitionstätigkeit	0,00	0	0	0	0	0	0	0	0	0	0
8. Summe der Einzahlungen aus Investitionstätigkeit	0,00	0	0	0	0	0	0	0	0	0	0
9. Auszahlungen für Baumaßnahmen	0,00	0	0	0	0	0	0	0	0	0	0
10. Auszahlungen von aktivierbaren Zuwendungen für Investitionen Dritter	0,00	0	0	0	0	0	0	0	0	0	0
11. Auszahlungen für den Erwerb von immateriellen Vermögensgegenständen	0,00	0	0	0	0	0	0	0	0	0	0
12. Auszahlungen für den Erwerb von Grundstücken, grundstücksgleichen Rechten und Gebäuden	0,00	0	0	0	0	0	0	0	0	0	0
13. Auszahlungen für den Erwerb von übrigem Sachanlagevermögen	204,09	13.700	34.300	1.500	500	500	0	36.800	0	0	0
14. Auszahlungen für den Erwerb von Finanzanlagevermögen	0,00	0	0	0	0	0	0	0	0	0	0



Gemeinde:
Produktbereich:

1 Petershagen-Eggersdorf
21-24 Schulträgeraufgaben

Teilfinanzhaushalt

- in EUR -

Investitionsmaßnahmen	Ergebnis	Ansatz	Ansatz	Planung	Planung	Planung	Bisher bereitgestellt (einschl. Sp.2)	Gesamt ein-/ -auszahlungen	VE-fällig 2020	VE-fällig 2021	VE-fällig 2022
	2017	2018	2019	2020	2021	2022					
	1	2	3	4	5	6	7	8	9	10	11
15. sonstige Auszahlungen aus Investitionstätigkeit	0,00	0	0	0	0	0	0	0	0	0	0
16. Summe der Auszahlungen aus Investitionstätigkeit	204,09	13.700	34.300	1.500	500	500	0	36.800	0	0	0
17. Saldo aus der Investitionstätigkeit	-204,09	-13.700	-34.300	-1.500	-500	-500	0	-36.800	0	0	0
Maßnahme Investition Ganztagschule GS OT Petershagen											
1. Einzahlungen aus Investitionszuwendungen	0,00	0	0	0	0	0	0	0	0	0	0
2. Einzahlungen aus Beiträgen und Entgelten	0,00	0	0	0	0	0	0	0	0	0	0
3. Einzahlungen aus der Veräußerung von immateriellen Vermögensgegenständen	0,00	0	0	0	0	0	0	0	0	0	0
4. Einzahlungen aus der Veräußerung von Grundstücken, grundstücksgleichen Rechten und Gebäuden	0,00	0	0	0	0	0	0	0	0	0	0
5. Einzahlungen aus der Veräußerung von übrigem Sachanlagevermögen	0,00	0	0	0	0	0	0	0	0	0	0
6. Einzahlungen aus der Veräußerung von Finanzanlagevermögen	0,00	0	0	0	0	0	0	0	0	0	0
7. sonstige Einzahlungen aus Investitionstätigkeit	0,00	0	0	0	0	0	0	0	0	0	0
8. Summe der Einzahlungen aus Investitionstätigkeit	0,00	0	0	0	0	0	0	0	0	0	0
9. Auszahlungen für Baumaßnahmen	248.917,27	1.705.400	7.683.700	7.382.500	1.802.700	0	546.816	17.415.716	7.382.500	1.802.700	0
10. Auszahlungen von aktivierbaren Zuwendungen für Investitionen Dritter	0,00	0	0	0	0	0	0	0	0	0	0
11. Auszahlungen für den Erwerb von immateriellen Vermögensgegenständen	0,00	0	0	0	0	0	0	0	0	0	0
12. Auszahlungen für den Erwerb von Grundstücken, grundstücksgleichen Rechten und Gebäuden	0,00	0	0	0	0	0	0	0	0	0	0
13. Auszahlungen für den Erwerb von übrigem Sachanlagevermögen	0,00	0	0	160.000	353.000	0	0	513.000	0	0	0
14. Auszahlungen für den Erwerb von Finanzanlagevermögen	0,00	0	0	0	0	0	0	0	0	0	0



Teilfinanzhaushalt

- in EUR -

Investitionsmaßnahmen	Ergebnis	Ansatz	Ansatz	Planung	Planung	Planung	Bisher bereitgestellt (einschl. Sp.2)	Gesamt ein-/ -auszahlungen	VE-fällig 2020	VE-fällig 2021	VE-fällig 2022
	2017	2018	2019	2020	2021	2022					
	1	2	3	4	5	6	7	8	9	10	11
15. sonstige Auszahlungen aus Investitionstätigkeit	0,00	0	0	0	0	0	0	0	0	0	0
16. Summe der Auszahlungen aus Investitionstätigkeit	248.917,27	1.705.400	7.683.700	7.542.500	2.155.700	0	546.816	17.928.716	7.382.500	1.802.700	0
17. Saldo aus der Investitionstätigkeit	-248.917,27	-1.705.400	-7.683.700	-7.542.500	-2.155.700	0	-546.816	-17.928.716	-7.382.500	-1.802.700	0
Maßnahme Erwerb Sachanlagen und GWG GS OT Eggersdorf											
1. Einzahlungen aus Investitionszuwendungen	0,00	0	0	0	0	0	0	0	0	0	0
2. Einzahlungen aus Beiträgen und Entgelten	0,00	0	0	0	0	0	0	0	0	0	0
3. Einzahlungen aus der Veräußerung von immateriellen Vermögensgegenständen	0,00	0	0	0	0	0	0	0	0	0	0
4. Einzahlungen aus der Veräußerung von Grundstücken, grundstücksgleichen Rechten und Gebäuden	0,00	0	0	0	0	0	0	0	0	0	0
5. Einzahlungen aus der Veräußerung von übrigem Sachanlagevermögen	0,00	0	0	0	0	0	0	0	0	0	0
6. Einzahlungen aus der Veräußerung von Finanzanlagevermögen	0,00	0	0	0	0	0	0	0	0	0	0
7. sonstige Einzahlungen aus Investitionstätigkeit	0,00	0	0	0	0	0	0	0	0	0	0
8. Summe der Einzahlungen aus Investitionstätigkeit	0,00	0	0	0	0	0	0	0	0	0	0
9. Auszahlungen für Baumaßnahmen	0,00	0	0	0	0	0	0	0	0	0	0
10. Auszahlungen von aktivierbaren Zuwendungen für Investitionen Dritter	0,00	0	0	0	0	0	0	0	0	0	0
11. Auszahlungen für den Erwerb von immateriellen Vermögensgegenständen	0,00	0	0	0	0	0	0	0	0	0	0
12. Auszahlungen für den Erwerb von Grundstücken, grundstücksgleichen Rechten und Gebäuden	0,00	0	0	0	0	0	0	0	0	0	0
13. Auszahlungen für den Erwerb von übrigem Sachanlagevermögen	70.460,19	66.600	35.500	5.500	5.500	500	0	47.000	0	0	0
14. Auszahlungen für den Erwerb von Finanzanlagevermögen	0,00	0	0	0	0	0	0	0	0	0	0



Gemeinde:
Produktbereich:

1 Petershagen-Eggersdorf
21-24 Schulträgeraufgaben

Teilfinanzhaushalt

- in EUR -

Investitionsmaßnahmen	Ergebnis	Ansatz	Ansatz	Planung	Planung	Planung	Bisher bereitgestellt (einschl. Sp.2)	Gesamt ein-/ -auszahlungen	VE-fällig 2020	VE-fällig 2021	VE-fällig 2022
	2017	2018	2019	2020	2021	2022					
	1	2	3	4	5	6	7	8	9	10	11
15. sonstige Auszahlungen aus Investitionstätigkeit	0,00	0	0	0	0	0	0	0	0	0	0
16. Summe der Auszahlungen aus Investitionstätigkeit	70.460,19	66.600	35.500	5.500	5.500	500	0	47.000	0	0	0
17. Saldo aus der Investitionstätigkeit	-70.460,19	-66.600	-35.500	-5.500	-5.500	-500	0	-47.000	0	0	0



Teilergebnishaushalt
Haushaltsjahr 2019
- EUR -

Ertrags- und Aufwandsarten	Ergebnis 2017	Ansatz 2018	Ansatz 2019	Planung 2020	Planung 2021	Planung 2022
	1	2	3	4	5	6
1. Steuern und ähnliche Abgaben	0,00	0	0	0	0	0
2. Zuwendungen und allgemeine Umlagen	150.230,26	74.800	151.100	147.600	154.500	154.400
3. sonstige Transfererträge	0,00	0	0	0	0	0
4. öffentlich-rechtliche Leistungsentgelte	96.771,50	78.800	97.800	97.800	97.800	97.800
5. privatrechtliche Leistungsentgelte	223.274,19	222.700	222.700	222.700	222.700	222.700
6. Kostenerstattungen und Kostenumlagen	19.766,16	11.100	23.800	19.000	12.700	6.700
7. sonstige ordentliche Erträge	4.236,16	0	0	0	0	0
8. aktivierte Eigenleistungen	0,00	0	0	0	0	0
9. Bestandsveränderungen	0,00	0	0	0	0	0
10. = Erträge aus laufender Verwaltungstätigkeit	494.278,27	387.400	495.400	487.100	487.700	481.600
11. Personalaufwendungen	322.265,13	109.300	142.300	143.800	146.000	148.000
12. Versorgungsaufwendungen	0,00	0	0	0	0	0
13. Aufwendungen für Sach- und Dienstleistungen	769.188,14	468.600	929.200	507.600	384.800	386.800
14. Abschreibungen	408.465,77	422.700	428.300	513.900	714.000	694.200
15. Transferaufwendungen	1.118,50	2.000	28.500	34.100	34.100	34.100
16. sonstige ordentliche Aufwendungen	222.869,55	32.600	-75.300	37.200	37.100	36.700
17. = Aufwendungen aus laufender Verwaltungstätigkeit	1.723.907,09	1.035.200	1.453.000	1.236.600	1.316.000	1.299.800
18. = Ergebnis der laufenden Verwaltungstätigkeit (10 ./ 17)	-1.229.628,82	-647.800	-957.600	-749.500	-828.300	-818.200
19. Zinsen und sonstige Finanzerträge	0,00	0	0	0	0	0
20. Zinsen und sonstige Finanzaufwendungen	0,00	0	0	0	0	0
21. = Finanzergebnis (19 ./ 20)	0,00	0	0	0	0	0
22. = ordentliches Ergebnis (18 + 21)	-1.229.628,82	-647.800	-957.600	-749.500	-828.300	-818.200
23. außerordentliche Erträge	0,00	0	0	0	0	0
24. außerordentliche Aufwendungen	0,00	0	0	0	0	0
25. = außerordentliches Ergebnis	0,00	0	0	0	0	0
26. = Ergebnis vor Berücksichtigung der internen Leistungsbeziehungen (22 + 25)	-1.229.628,82	-647.800	-957.600	-749.500	-828.300	-818.200
27. + Erträge aus internen Leistungsbeziehungen	0,00	0	0	0	0	0
28. - Aufwendungen aus internen Leistungsbeziehungen	0,00	0	0	0	0	0
29. = Gesamtergebnis des Teilhaushalts	-1.229.628,82	-647.800	-957.600	-749.500	-828.300	-818.200
Nachrichtlich:	0,00	0	0	0	0	0
30. nicht zahlungswirksame Erträge	3.113,03	0	0	0	0	0
31. nicht zahlungswirksame Aufwendungen	383.006,71	0	-85.000	-160.000	0	0



Gemeinde:
Produktbereich:
Teilhaushalt:

1 Petershagen-Eggersdorf
21-24 Schulträgeraufgaben
5.TH Produkt 21101, 21801

Teilfinanzhaushalt
Haushaltsjahr 2019
-EUR-

Ein- und Auszahlungsarten		Ergebnis	Ansatz	Ansatz	Planung	Planung	Planung	Bisher bereit- gestellt (einschl. Sp. 2)	Gesamt- ein- / -auszahl- ungen
		2017	2018	2019	2020	2021	2022		
		1	2	3	4	5	6	7	8
1.	Einzahlungen aus Investitionszuwendungen	0,00	0	0	0	0	0	0	0
2.	Einzahlungen aus Beiträgen u. ähnlichen Entgelten	0,00	0	0	0	0	0	0	0
3.	Einzahlungen aus der Veräußerung von immateriellen Vermögensgegenständen	0,00	0	0	0	0	0	0	0
4.	Einzahlungen aus der Veräußerung von Grundstücken, grundstücksgleichen Rechten und Gebäuden	0,00	0	0	0	0	0	0	0
5.	Einzahlungen aus der Veräußerung von übrigem Sachanlagevermögen	0,00	0	0	0	0	0	0	0
6.	Einzahlungen aus der Veräußerung von Finanzanlagevermögen	0,00	0	0	0	0	0	0	0
7.	Sonstige Einzahlungen aus Investitionstätigkeit	0,00	0	0	0	0	0	0	0
8.	Summe der Einzahlungen aus Investitionstätigkeit	0,00	0	0	0	0	0	0	0
9.	Auszahlungen für Baumaßnahmen	366.588,25	1.905.400	7.683.700	7.382.500	1.802.700	0	546.816	17.415.716
10.	Auszahlungen von aktivierbaren Zuwendungen für Investitionen Dritter	0,00	0	0	0	0	0	0	0
11.	Auszahlungen für den Erwerb von immateriellen Vermögensgegenständen	0,00	0	0	0	0	0	0	0
12.	Auszahlungen für den Erwerb von Grundstücken, grundstücksgleichen Rechten und Gebäuden	1.419,08	0	0	0	0	0	0	0
13.	Auszahlungen für den Erwerb von übrigem Sachanlagevermögen	70.664,28	80.300	69.800	167.000	359.000	1.000	0	596.800
14.	Auszahlungen für den Erwerb von Finanzanlagevermögen	0,00	0	0	0	0	0	0	0
15.	Sonstige Auszahlungen aus Investitionstätigkeit	0,00	0	0	0	0	0	0	0
16.	Summe der Auszahlungen aus Investitionstätigkeit	438.671,61	1.985.700	7.753.500	7.549.500	2.161.700	1.000	546.816	18.012.516
17.	Saldo aus der Investitionstätigkeit	-438.671,61	-1.985.700	-7.753.500	-7.549.500	-2.161.700	-1.000	-546.816	-18.012.516

Gemeinde:
Produktbereich:
Teilhaushalt:

1 Petershagen-Eggersdorf
21-24 Schulträgeraufgaben
5.TH Produkt 21101, 21801



Teilfinanzhaushalt

- in EUR -

Investitionsmaßnahmen	Ergebnis	Ansatz	Ansatz	Planung	Planung	Planung	Bisher bereitgestellt (einschl. Sp.2)	Gesamt ein-/ -auszahlungen	VE-fällig 2020	VE-fällig 2021	VE-fällig 2022
	2017	2018	2019	2020	2021	2022					
	1	2	3	4	5	6	7	8	9	10	11
Investitionsmaßnahmen oberhalb der festgesetzten Wertgrenzen											
Maßnahme Erwerb Sachanlagen und GWG GS OT Petershagen											
1.	Einzahlungen aus Investitionszuwendungen	0,00	0	0	0	0	0	0	0	0	0
2.	Einzahlungen aus Beiträgen und Entgelten	0,00	0	0	0	0	0	0	0	0	0
3.	Einzahlungen aus der Veräußerung von immateriellen Vermögensgegenständen	0,00	0	0	0	0	0	0	0	0	0
4.	Einzahlungen aus der Veräußerung von Grundstücken, grundstücksgleichen Rechten und Gebäuden	0,00	0	0	0	0	0	0	0	0	0
5.	Einzahlungen aus der Veräußerung von übrigem Sachanlagevermögen	0,00	0	0	0	0	0	0	0	0	0
6.	Einzahlungen aus der Veräußerung von Finanzanlagevermögen	0,00	0	0	0	0	0	0	0	0	0
7.	sonstige Einzahlungen aus Investitionstätigkeit	0,00	0	0	0	0	0	0	0	0	0
8.	Summe der Einzahlungen aus Investitionstätigkeit	0,00	0	0	0	0	0	0	0	0	0
9.	Auszahlungen für Baumaßnahmen	0,00	0	0	0	0	0	0	0	0	0
10.	Auszahlungen von aktivierbaren Zuwendungen für Investitionen Dritter	0,00	0	0	0	0	0	0	0	0	0
11.	Auszahlungen für den Erwerb von immateriellen Vermögensgegenständen	0,00	0	0	0	0	0	0	0	0	0
12.	Auszahlungen für den Erwerb von Grundstücken, grundstücksgleichen Rechten und Gebäuden	0,00	0	0	0	0	0	0	0	0	0
13.	Auszahlungen für den Erwerb von übrigem Sachanlagevermögen	204,09	13.700	34.300	1.500	500	500	0	36.800	0	0
14.	Auszahlungen für den Erwerb von Finanzanlagevermögen	0,00	0	0	0	0	0	0	0	0	0



Gemeinde:
Produktbereich:
Teilhaushalt:

1 Petershagen-Eggersdorf
21-24 Schulträgeraufgaben
5.TH Produkt 21101, 21801

Teilfinanzhaushalt

- in EUR -

Investitionsmaßnahmen	Ergebnis	Ansatz	Ansatz	Planung	Planung	Planung	Bisher bereitgestellt (einschl. Sp.2)	Gesamt ein-/ -auszahlungen	VE-fällig 2020	VE-fällig 2021	VE-fällig 2022
	2017	2018	2019	2020	2021	2022					
	1	2	3	4	5	6	7	8	9	10	11
15. sonstige Auszahlungen aus Investitionstätigkeit	0,00	0	0	0	0	0	0	0	0	0	0
16. Summe der Auszahlungen aus Investitionstätigkeit	204,09	13.700	34.300	1.500	500	500	0	36.800	0	0	0
17. Saldo aus der Investitionstätigkeit	-204,09	-13.700	-34.300	-1.500	-500	-500	0	-36.800	0	0	0
Maßnahme Investition Ganztagschule GS OT Petershagen											
1. Einzahlungen aus Investitionszuwendungen	0,00	0	0	0	0	0	0	0	0	0	0
2. Einzahlungen aus Beiträgen und Entgelten	0,00	0	0	0	0	0	0	0	0	0	0
3. Einzahlungen aus der Veräußerung von immateriellen Vermögensgegenständen	0,00	0	0	0	0	0	0	0	0	0	0
4. Einzahlungen aus der Veräußerung von Grundstücken, grundstücksgleichen Rechten und Gebäuden	0,00	0	0	0	0	0	0	0	0	0	0
5. Einzahlungen aus der Veräußerung von übrigem Sachanlagevermögen	0,00	0	0	0	0	0	0	0	0	0	0
6. Einzahlungen aus der Veräußerung von Finanzanlagevermögen	0,00	0	0	0	0	0	0	0	0	0	0
7. sonstige Einzahlungen aus Investitionstätigkeit	0,00	0	0	0	0	0	0	0	0	0	0
8. Summe der Einzahlungen aus Investitionstätigkeit	0,00	0	0	0	0	0	0	0	0	0	0
9. Auszahlungen für Baumaßnahmen	248.917,27	1.705.400	7.683.700	7.382.500	1.802.700	0	546.816	17.415.716	7.382.500	1.802.700	0
10. Auszahlungen von aktivierbaren Zuwendungen für Investitionen Dritter	0,00	0	0	0	0	0	0	0	0	0	0
11. Auszahlungen für den Erwerb von immateriellen Vermögensgegenständen	0,00	0	0	0	0	0	0	0	0	0	0
12. Auszahlungen für den Erwerb von Grundstücken, grundstücksgleichen Rechten und Gebäuden	0,00	0	0	0	0	0	0	0	0	0	0
13. Auszahlungen für den Erwerb von übrigem Sachanlagevermögen	0,00	0	0	160.000	353.000	0	0	513.000	0	0	0
14. Auszahlungen für den Erwerb von Finanzanlagevermögen	0,00	0	0	0	0	0	0	0	0	0	0

Gemeinde:
Produktbereich:
Teilhaushalt:

1 Petershagen-Eggersdorf
21-24 Schulträgeraufgaben
5.TH Produkt 21101, 21801



Teilfinanzhaushalt

- in EUR -

Investitionsmaßnahmen	Ergebnis	Ansatz	Ansatz	Planung	Planung	Planung	Bisher bereitge- stellt (einschl. Sp.2)	Gesamt ein-/ -aus zahlungen	VE- fällig 2020	VE- fällig 2021	VE- fällig 2022
	2017	2018	2019	2020	2021	2022					
	1	2	3	4	5	6	7	8	9	10	11
15. sonstige Auszahlungen aus Investitionstätigkeit	0,00	0	0	0	0	0	0	0	0	0	0
16. Summe der Auszahlungen aus Investitionstätigkeit	248.917,27	1.705.400	7.683.700	7.542.500	2.155.700	0	546.816	17.928.716	7.382.500	1.802.700	0
17. Saldo aus der Investitionstätigkeit	-248.917,27	-1.705.400	-7.683.700	-7.542.500	-2.155.700	0	-546.816	-17.928.716	-7.382.500	-1.802.700	0
Maßnahme Erwerb Sachanlagen und GWG GS OT Eggersdorf											
1. Einzahlungen aus Investitionszuwendungen	0,00	0	0	0	0	0	0	0	0	0	0
2. Einzahlungen aus Beiträgen und Entgelten	0,00	0	0	0	0	0	0	0	0	0	0
3. Einzahlungen aus der Veräußerung von immateriellen Vermögensgegenständen	0,00	0	0	0	0	0	0	0	0	0	0
4. Einzahlungen aus der Veräußerung von Grundstücken, grundstücksgleichen Rechten und Gebäuden	0,00	0	0	0	0	0	0	0	0	0	0
5. Einzahlungen aus der Veräußerung von übrigem Sachanlagevermögen	0,00	0	0	0	0	0	0	0	0	0	0
6. Einzahlungen aus der Veräußerung von Finanzanlagevermögen	0,00	0	0	0	0	0	0	0	0	0	0
7. sonstige Einzahlungen aus Investitionstätigkeit	0,00	0	0	0	0	0	0	0	0	0	0
8. Summe der Einzahlungen aus Investitionstätigkeit	0,00	0	0	0	0	0	0	0	0	0	0
9. Auszahlungen für Baumaßnahmen	0,00	0	0	0	0	0	0	0	0	0	0
10. Auszahlungen von aktivierbaren Zuwendungen für Investitionen Dritter	0,00	0	0	0	0	0	0	0	0	0	0
11. Auszahlungen für den Erwerb von immateriellen Vermögensgegenständen	0,00	0	0	0	0	0	0	0	0	0	0
12. Auszahlungen für den Erwerb von Grundstücken, grundstücksgleichen Rechten und Gebäuden	0,00	0	0	0	0	0	0	0	0	0	0
13. Auszahlungen für den Erwerb von übrigem Sachanlagevermögen	70.460,19	66.600	35.500	5.500	5.500	500	0	47.000	0	0	0
14. Auszahlungen für den Erwerb von Finanzanlagevermögen	0,00	0	0	0	0	0	0	0	0	0	0



Gemeinde:
Produktbereich:
Teilhaushalt:

1 Petershagen-Eggersdorf
21-24 Schulträgeraufgaben
5.TH Produkt 21101, 21801

Teilfinanzhaushalt

- in EUR -

Investitionsmaßnahmen	Ergebnis	Ansatz	Ansatz	Planung	Planung	Planung	Bisher bereitgestellt (einschl. Sp.2)	Gesamt ein-/ -auszahlungen	VE-fällig 2020	VE-fällig 2021	VE-fällig 2022
	2017	2018	2019	2020	2021	2022					
	1	2	3	4	5	6	7	8	9	10	11
15. sonstige Auszahlungen aus Investitionstätigkeit	0,00	0	0	0	0	0	0	0	0	0	0
16. Summe der Auszahlungen aus Investitionstätigkeit	70.460,19	66.600	35.500	5.500	5.500	500	0	47.000	0	0	0
17. Saldo aus der Investitionstätigkeit	-70.460,19	-66.600	-35.500	-5.500	-5.500	-500	0	-47.000	0	0	0



Teilergebnishaushalt
Haushaltsjahr 2019
- EUR -

Ertrags- und Aufwandsarten	Ergebnis 2017	Ansatz 2018	Ansatz 2019	Planung 2020	Planung 2021	Planung 2022
	1	2	3	4	5	6
1. Steuern und ähnliche Abgaben	0,00	0	0	0	0	0
2. Zuwendungen und allgemeine Umlagen	1.500,00	1.500	0	0	0	0
3. sonstige Transfererträge	0,00	0	0	0	0	0
4. öffentlich-rechtliche Leistungsentgelte	5.637,32	6.900	5.900	5.900	5.900	5.900
5. privatrechtliche Leistungsentgelte	691,37	500	600	600	600	600
6. Kostenerstattungen und Kostenumlagen	0,00	0	0	0	0	0
7. sonstige ordentliche Erträge	6.015,59	5.000	5.500	5.500	5.500	5.500
8. aktivierte Eigenleistungen	0,00	0	0	0	0	0
9. Bestandsveränderungen	0,00	0	0	0	0	0
10. = Erträge aus laufender Verwaltungstätigkeit	13.844,28	13.900	12.000	12.000	12.000	12.000
11. Personalaufwendungen	204.434,50	213.600	188.600	190.500	193.200	195.700
12. Versorgungsaufwendungen	0,00	0	0	0	0	0
13. Aufwendungen für Sach- und Dienstleistungen	71.785,02	90.000	99.400	98.400	98.200	140.200
14. Abschreibungen	3.697,97	1.600	2.100	1.900	1.600	1.200
15. Transferaufwendungen	26.058,71	136.100	318.000	370.000	320.000	20.000
16. sonstige ordentliche Aufwendungen	12.455,86	12.900	12.800	12.800	12.800	12.800
17. = Aufwendungen aus laufender Verwaltungstätigkeit	318.432,06	454.200	620.900	673.600	625.800	369.900
18. = Ergebnis der laufenden Verwaltungstätigkeit (10 ./ 17)	-304.587,78	-440.300	-608.900	-661.600	-613.800	-357.900
19. Zinsen und sonstige Finanzerträge	0,00	0	0	0	0	0
20. Zinsen und sonstige Finanzaufwendungen	0,00	0	0	0	0	0
21. = Finanzergebnis (19 ./ 20)	0,00	0	0	0	0	0
22. = ordentliches Ergebnis (18 + 21)	-304.587,78	-440.300	-608.900	-661.600	-613.800	-357.900
23. außerordentliche Erträge	0,00	0	0	0	0	0
24. außerordentliche Aufwendungen	0,00	0	0	0	0	0
25. = außerordentliches Ergebnis	0,00	0	0	0	0	0
26. = Ergebnis vor Berücksichtigung der internen Leistungsbeziehungen (22 + 25)	-304.587,78	-440.300	-608.900	-661.600	-613.800	-357.900
27. + Erträge aus internen Leistungsbeziehungen	0,00	0	0	0	0	0
28. - Aufwendungen aus internen Leistungsbeziehungen	0,00	0	0	0	0	0
29. = Gesamtergebnis des Teilhaushalts	-304.587,78	-440.300	-608.900	-661.600	-613.800	-357.900
Nachrichtlich:	0,00	0	0	0	0	0
30. nicht zahlungswirksame Erträge	0,00	0	0	0	0	0
31. nicht zahlungswirksame Aufwendungen	8.884,83	0	0	0	0	0



Gemeinde:
Produktbereich:

1 Petershagen-Eggersdorf
25-29 Kultur und Wissenschaft

Teilfinanzhaushalt
Haushaltsjahr 2019
-EUR-

Ein- und Auszahlungsarten		Ergebnis 2017	Ansatz 2018	Ansatz 2019	Planung 2020	Planung 2021	Planung 2022	Bisher bereit- gestellt (einschl. Sp. 2)	Gesamt- ein- / -auszahl- ungen
		1	2	3	4	5	6	7	8
1.	Einzahlungen aus Investitionszuwendungen	0,00	0	0	0	0	0	0	0
2.	Einzahlungen aus Beiträgen u. ähnlichen Entgelten	0,00	0	0	0	0	0	0	0
3.	Einzahlungen aus der Veräußerung von immateriellen Vermögensgegenständen	0,00	0	0	0	0	0	0	0
4.	Einzahlungen aus der Veräußerung von Grundstücken, grundstücksgleichen Rechten und Gebäuden	0,00	0	0	0	0	0	0	0
5.	Einzahlungen aus der Veräußerung von übrigem Sachanlagevermögen	0,00	0	0	0	0	0	0	0
6.	Einzahlungen aus der Veräußerung von Finanzanlagevermögen	0,00	0	0	0	0	0	0	0
7.	Sonstige Einzahlungen aus Investitionstätigkeit	0,00	0	0	0	0	0	0	0
8.	Summe der Einzahlungen aus Investitionstätigkeit	0,00	0	0	0	0	0	0	0
9.	Auszahlungen für Baumaßnahmen	0,00	0	0	0	0	0	0	0
10.	Auszahlungen von aktivierbaren Zuwendungen für Investitionen Dritter	0,00	0	0	0	0	0	0	0
11.	Auszahlungen für den Erwerb von immateriellen Vermögensgegenständen	0,00	0	0	0	0	0	0	0
12.	Auszahlungen für den Erwerb von Grundstücken, grundstücksgleichen Rechten und Gebäuden	0,00	0	0	0	0	0	0	0
13.	Auszahlungen für den Erwerb von übrigem Sachanlagevermögen	309,97	800	3.600	0	0	0	0	3.600
14.	Auszahlungen für den Erwerb von Finanzanlagevermögen	0,00	0	0	0	0	0	0	0
15.	Sonstige Auszahlungen aus Investitionstätigkeit	0,00	0	0	0	0	0	0	0
16.	Summe der Auszahlungen aus Investitionstätigkeit	309,97	800	3.600	0	0	0	0	3.600
17.	Saldo aus der Investitionstätigkeit	-309,97	-800	-3.600	0	0	0	0	-3.600



Teilfinanzhaushalt

- in EUR -

Investitionsmaßnahmen	Ergebnis	Ansatz	Ansatz	Planung	Planung	Planung	Bisher bereitgestellt (einschl. Sp.2)	Gesamt ein-/ -auszahlungen	VE-fällig 2020	VE-fällig 2021	VE-fällig 2022
	2017	2018	2019	2020	2021	2022					
	1	2	3	4	5	6	7	8	9	10	11
Investitionsmaßnahmen oberhalb der festgesetzten Wertgrenzen											
Maßnahme Erwerb Sachanlagen und GWG Bibliothek OT Eggersdorf											
1. Einzahlungen aus Investitionszuwendungen	0,00	0	0	0	0	0	0	0	0	0	0
2. Einzahlungen aus Beiträgen und Entgelten	0,00	0	0	0	0	0	0	0	0	0	0
3. Einzahlungen aus der Veräußerung von immateriellen Vermögensgegenständen	0,00	0	0	0	0	0	0	0	0	0	0
4. Einzahlungen aus der Veräußerung von Grundstücken, grundstücksgleichen Rechten und Gebäuden	0,00	0	0	0	0	0	0	0	0	0	0
5. Einzahlungen aus der Veräußerung von übrigem Sachanlagevermögen	0,00	0	0	0	0	0	0	0	0	0	0
6. Einzahlungen aus der Veräußerung von Finanzanlagevermögen	0,00	0	0	0	0	0	0	0	0	0	0
7. sonstige Einzahlungen aus Investitionstätigkeit	0,00	0	0	0	0	0	0	0	0	0	0
8. Summe der Einzahlungen aus Investitionstätigkeit	0,00	0	0	0	0	0	0	0	0	0	0
9. Auszahlungen für Baumaßnahmen	0,00	0	0	0	0	0	0	0	0	0	0
10. Auszahlungen von aktivierbaren Zuwendungen für Investitionen Dritter	0,00	0	0	0	0	0	0	0	0	0	0
11. Auszahlungen für den Erwerb von immateriellen Vermögensgegenständen	0,00	0	0	0	0	0	0	0	0	0	0
12. Auszahlungen für den Erwerb von Grundstücken, grundstücksgleichen Rechten und Gebäuden	0,00	0	0	0	0	0	0	0	0	0	0
13. Auszahlungen für den Erwerb von übrigem Sachanlagevermögen	309,97	800	3.600	0	0	0	0	3.600	0	0	0
14. Auszahlungen für den Erwerb von Finanzanlagevermögen	0,00	0	0	0	0	0	0	0	0	0	0



Gemeinde:
Produktbereich:

1 Petershagen-Eggersdorf
25-29 Kultur und Wissenschaft

Teilfinanzhaushalt

- in EUR -

Investitionsmaßnahmen	Ergebnis	Ansatz	Ansatz	Planung	Planung	Planung	Bisher bereitgestellt (einschl. Sp.2)	Gesamt ein-/ -auszahlungen	VE-fällig 2020	VE-fällig 2021	VE-fällig 2022
	2017	2018	2019	2020	2021	2022					
	1	2	3	4	5	6	7	8	9	10	11
15. sonstige Auszahlungen aus Investitionstätigkeit	0,00	0	0	0	0	0	0	0	0	0	0
16. Summe der Auszahlungen aus Investitionstätigkeit	309,97	800	3.600	0	0	0	0	3.600	0	0	0
17. Saldo aus der Investitionstätigkeit	-309,97	-800	-3.600	0	0	0	0	-3.600	0	0	0



Teilergebnishaushalt
Haushaltsjahr 2019
- EUR -

Ertrags- und Aufwandsarten	Ergebnis 2017	Ansatz 2018	Ansatz 2019	Planung 2020	Planung 2021	Planung 2022
	1	2	3	4	5	6
1. Steuern und ähnliche Abgaben	0,00	0	0	0	0	0
2. Zuwendungen und allgemeine Umlagen	1.500,00	1.500	0	0	0	0
3. sonstige Transfererträge	0,00	0	0	0	0	0
4. öffentlich-rechtliche Leistungsentgelte	5.637,32	6.900	5.900	5.900	5.900	5.900
5. privatrechtliche Leistungsentgelte	691,37	500	600	600	600	600
6. Kostenerstattungen und Kostenumlagen	0,00	0	0	0	0	0
7. sonstige ordentliche Erträge	6.015,59	5.000	5.500	5.500	5.500	5.500
8. aktivierte Eigenleistungen	0,00	0	0	0	0	0
9. Bestandsveränderungen	0,00	0	0	0	0	0
10. = Erträge aus laufender Verwaltungstätigkeit	13.844,28	13.900	12.000	12.000	12.000	12.000
11. Personalaufwendungen	204.434,50	213.600	188.600	190.500	193.200	195.700
12. Versorgungsaufwendungen	0,00	0	0	0	0	0
13. Aufwendungen für Sach- und Dienstleistungen	71.785,02	90.000	99.400	98.400	98.200	140.200
14. Abschreibungen	3.697,97	1.600	2.100	1.900	1.600	1.200
15. Transferaufwendungen	26.058,71	136.100	318.000	370.000	320.000	20.000
16. sonstige ordentliche Aufwendungen	12.455,86	12.900	12.800	12.800	12.800	12.800
17. = Aufwendungen aus laufender Verwaltungstätigkeit	318.432,06	454.200	620.900	673.600	625.800	369.900
18. = Ergebnis der laufenden Verwaltungstätigkeit (10 ./ 17)	-304.587,78	-440.300	-608.900	-661.600	-613.800	-357.900
19. Zinsen und sonstige Finanzerträge	0,00	0	0	0	0	0
20. Zinsen und sonstige Finanzaufwendungen	0,00	0	0	0	0	0
21. = Finanzergebnis (19 ./ 20)	0,00	0	0	0	0	0
22. = ordentliches Ergebnis (18 + 21)	-304.587,78	-440.300	-608.900	-661.600	-613.800	-357.900
23. außerordentliche Erträge	0,00	0	0	0	0	0
24. außerordentliche Aufwendungen	0,00	0	0	0	0	0
25. = außerordentliches Ergebnis	0,00	0	0	0	0	0
26. = Ergebnis vor Berücksichtigung der internen Leistungsbeziehungen (22 + 25)	-304.587,78	-440.300	-608.900	-661.600	-613.800	-357.900
27. + Erträge aus internen Leistungsbeziehungen	0,00	0	0	0	0	0
28. - Aufwendungen aus internen Leistungsbeziehungen	0,00	0	0	0	0	0
29. = Gesamtergebnis des Teilhaushalts	-304.587,78	-440.300	-608.900	-661.600	-613.800	-357.900
Nachrichtlich:	0,00	0	0	0	0	0
30. nicht zahlungswirksame Erträge	0,00	0	0	0	0	0
31. nicht zahlungswirksame Aufwendungen	8.884,83	0	0	0	0	0



Gemeinde:
Produktbereich:
Teilhaushalt:

1 Petershagen-Eggersdorf
25-29 Kultur und Wissenschaft
6.TH Produkt 27201-29101

Teilfinanzhaushalt
Haushaltsjahr 2019
-EUR-

Ein- und Auszahlungsarten		Ergebnis 2017	Ansatz 2018	Ansatz 2019	Planung 2020	Planung 2021	Planung 2022	Bisher bereit- gestellt (einschl. Sp. 2)	Gesamt- ein- / -auszahl- ungen
		1	2	3	4	5	6	7	8
1.	Einzahlungen aus Investitionszuwendungen	0,00	0	0	0	0	0	0	0
2.	Einzahlungen aus Beiträgen u. ähnlichen Entgelten	0,00	0	0	0	0	0	0	0
3.	Einzahlungen aus der Veräußerung von immateriellen Vermögensgegenständen	0,00	0	0	0	0	0	0	0
4.	Einzahlungen aus der Veräußerung von Grundstücken, grundstücksgleichen Rechten und Gebäuden	0,00	0	0	0	0	0	0	0
5.	Einzahlungen aus der Veräußerung von übrigem Sachanlagevermögen	0,00	0	0	0	0	0	0	0
6.	Einzahlungen aus der Veräußerung von Finanzanlagevermögen	0,00	0	0	0	0	0	0	0
7.	Sonstige Einzahlungen aus Investitionstätigkeit	0,00	0	0	0	0	0	0	0
8.	Summe der Einzahlungen aus Investitionstätigkeit	0,00	0	0	0	0	0	0	0
9.	Auszahlungen für Baumaßnahmen	0,00	0	0	0	0	0	0	0
10.	Auszahlungen von aktivierbaren Zuwendungen für Investitionen Dritter	0,00	0	0	0	0	0	0	0
11.	Auszahlungen für den Erwerb von immateriellen Vermögensgegenständen	0,00	0	0	0	0	0	0	0
12.	Auszahlungen für den Erwerb von Grundstücken, grundstücksgleichen Rechten und Gebäuden	0,00	0	0	0	0	0	0	0
13.	Auszahlungen für den Erwerb von übrigem Sachanlagevermögen	309,97	800	3.600	0	0	0	0	3.600
14.	Auszahlungen für den Erwerb von Finanzanlagevermögen	0,00	0	0	0	0	0	0	0
15.	Sonstige Auszahlungen aus Investitionstätigkeit	0,00	0	0	0	0	0	0	0
16.	Summe der Auszahlungen aus Investitionstätigkeit	309,97	800	3.600	0	0	0	0	3.600
17.	Saldo aus der Investitionstätigkeit	-309,97	-800	-3.600	0	0	0	0	-3.600

Gemeinde:
Produktbereich:
Teilhaushalt:

1 Petershagen-Eggersdorf
25-29 Kultur und Wissenschaft
6.TH Produkt 27201-29101



Teilfinanzhaushalt

- in EUR -

Investitionsmaßnahmen	Ergebnis	Ansatz	Ansatz	Planung	Planung	Planung	Bisher bereitgestellt (einschl. Sp.2)	Gesamt ein-/ -auszahlungen	VE-fällig 2020	VE-fällig 2021	VE-fällig 2022
	2017	2018	2019	2020	2021	2022					
	1	2	3	4	5	6	7	8	9	10	11
Investitionsmaßnahmen oberhalb der festgesetzten Wertgrenzen											
Maßnahme Erwerb Sachanlagen und GWG Bibliothek OT Eggersdorf											
1. Einzahlungen aus Investitionszuwendungen	0,00	0	0	0	0	0	0	0	0	0	0
2. Einzahlungen aus Beiträgen und Entgelten	0,00	0	0	0	0	0	0	0	0	0	0
3. Einzahlungen aus der Veräußerung von immateriellen Vermögensgegenständen	0,00	0	0	0	0	0	0	0	0	0	0
4. Einzahlungen aus der Veräußerung von Grundstücken, grundstücksgleichen Rechten und Gebäuden	0,00	0	0	0	0	0	0	0	0	0	0
5. Einzahlungen aus der Veräußerung von übrigem Sachanlagevermögen	0,00	0	0	0	0	0	0	0	0	0	0
6. Einzahlungen aus der Veräußerung von Finanzanlagevermögen	0,00	0	0	0	0	0	0	0	0	0	0
7. sonstige Einzahlungen aus Investitionstätigkeit	0,00	0	0	0	0	0	0	0	0	0	0
8. Summe der Einzahlungen aus Investitionstätigkeit	0,00	0	0	0	0	0	0	0	0	0	0
9. Auszahlungen für Baumaßnahmen	0,00	0	0	0	0	0	0	0	0	0	0
10. Auszahlungen von aktivierbaren Zuwendungen für Investitionen Dritter	0,00	0	0	0	0	0	0	0	0	0	0
11. Auszahlungen für den Erwerb von immateriellen Vermögensgegenständen	0,00	0	0	0	0	0	0	0	0	0	0
12. Auszahlungen für den Erwerb von Grundstücken, grundstücksgleichen Rechten und Gebäuden	0,00	0	0	0	0	0	0	0	0	0	0
13. Auszahlungen für den Erwerb von übrigem Sachanlagevermögen	309,97	800	3.600	0	0	0	0	3.600	0	0	0
14. Auszahlungen für den Erwerb von Finanzanlagevermögen	0,00	0	0	0	0	0	0	0	0	0	0



Gemeinde:
Produktbereich:
Teilhaushalt:

1 Petershagen-Eggersdorf
25-29 Kultur und Wissenschaft
6.TH Produkt 27201-29101

Teilfinanzhaushalt

- in EUR -

Investitionsmaßnahmen	Ergebnis	Ansatz	Ansatz	Planung	Planung	Planung	Bisher bereitgestellt (einschl. Sp.2)	Gesamt ein-/auszahlungen	VE-fällig 2020	VE-fällig 2021	VE-fällig 2022
	2017	2018	2019	2020	2021	2022					
	1	2	3	4	5	6	7	8	9	10	11
15. sonstige Auszahlungen aus Investitionstätigkeit	0,00	0	0	0	0	0	0	0	0	0	0
16. Summe der Auszahlungen aus Investitionstätigkeit	309,97	800	3.600	0	0	0	0	3.600	0	0	0
17. Saldo aus der Investitionstätigkeit	-309,97	-800	-3.600	0	0	0	0	-3.600	0	0	0



Teilergebnishaushalt
Haushaltsjahr 2019
- EUR -

Ertrags- und Aufwandsarten	Ergebnis 2017	Ansatz 2018	Ansatz 2019	Planung 2020	Planung 2021	Planung 2022
	1	2	3	4	5	6
1. Steuern und ähnliche Abgaben	0,00	0	0	0	0	0
2. Zuwendungen und allgemeine Umlagen	0,00	0	0	0	0	0
3. sonstige Transfererträge	0,00	0	0	0	0	0
4. öffentlich-rechtliche Leistungsentgelte	0,00	0	0	0	0	0
5. privatrechtliche Leistungsentgelte	0,00	0	0	0	0	0
6. Kostenerstattungen und Kostenumlagen	0,00	0	0	0	0	0
7. sonstige ordentliche Erträge	0,00	0	0	0	0	0
8. aktivierte Eigenleistungen	0,00	0	0	0	0	0
9. Bestandsveränderungen	0,00	0	0	0	0	0
10. = Erträge aus laufender Verwaltungstätigkeit	0,00	0	0	0	0	0
11. Personalaufwendungen	0,00	0	0	0	0	0
12. Versorgungsaufwendungen	0,00	0	0	0	0	0
13. Aufwendungen für Sach- und Dienstleistungen	102,26	100	100	100	100	100
14. Abschreibungen	0,00	0	0	0	0	0
15. Transferaufwendungen	2.900,00	3.300	3.400	3.400	3.400	3.400
16. sonstige ordentliche Aufwendungen	0,00	0	0	0	0	0
17. = Aufwendungen aus laufender Verwaltungstätigkeit	3.002,26	3.400	3.500	3.500	3.500	3.500
18. = Ergebnis der laufenden Verwaltungstätigkeit (10 ./ 17)	-3.002,26	-3.400	-3.500	-3.500	-3.500	-3.500
19. Zinsen und sonstige Finanzerträge	0,00	0	0	0	0	0
20. Zinsen und sonstige Finanzaufwendungen	0,00	0	0	0	0	0
21. = Finanzergebnis (19 ./ 20)	0,00	0	0	0	0	0
22. = ordentliches Ergebnis (18 + 21)	-3.002,26	-3.400	-3.500	-3.500	-3.500	-3.500
23. außerordentliche Erträge	0,00	0	0	0	0	0
24. außerordentliche Aufwendungen	0,00	0	0	0	0	0
25. = außerordentliches Ergebnis	0,00	0	0	0	0	0
26. = Ergebnis vor Berücksichtigung der internen Leistungsbeziehungen (22 + 25)	-3.002,26	-3.400	-3.500	-3.500	-3.500	-3.500
27. + Erträge aus internen Leistungsbeziehungen	0,00	0	0	0	0	0
28. - Aufwendungen aus internen Leistungsbeziehungen	0,00	0	0	0	0	0
29. = Gesamtergebnis des Teilhaushalts	-3.002,26	-3.400	-3.500	-3.500	-3.500	-3.500
<u>Nachrichtlich:</u>	0,00	0	0	0	0	0
30. nicht zahlungswirksame Erträge	0,00	0	0	0	0	0
31. nicht zahlungswirksame Aufwendungen	0,00	0	0	0	0	0



Gemeinde:
Produktbereich:
Teilhaushalt:

1 Petershagen-Eggersdorf
31-35 Soziale Hilfen
7.TH Produkt 33101

Teilergebnishaushalt
Haushaltsjahr 2019
- EUR -

Ertrags- und Aufwandsarten	Ergebnis 2017	Ansatz 2018	Ansatz 2019	Planung 2020	Planung 2021	Planung 2022
	1	2	3	4	5	6
1. Steuern und ähnliche Abgaben	0,00	0	0	0	0	0
2. Zuwendungen und allgemeine Umlagen	0,00	0	0	0	0	0
3. sonstige Transfererträge	0,00	0	0	0	0	0
4. öffentlich-rechtliche Leistungsentgelte	0,00	0	0	0	0	0
5. privatrechtliche Leistungsentgelte	0,00	0	0	0	0	0
6. Kostenerstattungen und Kostenumlagen	0,00	0	0	0	0	0
7. sonstige ordentliche Erträge	0,00	0	0	0	0	0
8. aktivierte Eigenleistungen	0,00	0	0	0	0	0
9. Bestandsveränderungen	0,00	0	0	0	0	0
10. = Erträge aus laufender Verwaltungstätigkeit	0,00	0	0	0	0	0
11. Personalaufwendungen	0,00	0	0	0	0	0
12. Versorgungsaufwendungen	0,00	0	0	0	0	0
13. Aufwendungen für Sach- und Dienstleistungen	102,26	100	100	100	100	100
14. Abschreibungen	0,00	0	0	0	0	0
15. Transferaufwendungen	2.900,00	3.300	3.400	3.400	3.400	3.400
16. sonstige ordentliche Aufwendungen	0,00	0	0	0	0	0
17. = Aufwendungen aus laufender Verwaltungstätigkeit	3.002,26	3.400	3.500	3.500	3.500	3.500
18. = Ergebnis der laufenden Verwaltungstätigkeit (10 ./ 17)	-3.002,26	-3.400	-3.500	-3.500	-3.500	-3.500
19. Zinsen und sonstige Finanzerträge	0,00	0	0	0	0	0
20. Zinsen und sonstige Finanzaufwendungen	0,00	0	0	0	0	0
21. = Finanzergebnis (19 ./ 20)	0,00	0	0	0	0	0
22. = ordentliches Ergebnis (18 + 21)	-3.002,26	-3.400	-3.500	-3.500	-3.500	-3.500
23. außerordentliche Erträge	0,00	0	0	0	0	0
24. außerordentliche Aufwendungen	0,00	0	0	0	0	0
25. = außerordentliches Ergebnis	0,00	0	0	0	0	0
26. = Ergebnis vor Berücksichtigung der internen Leistungsbeziehungen (22 + 25)	-3.002,26	-3.400	-3.500	-3.500	-3.500	-3.500
27. + Erträge aus internen Leistungsbeziehungen	0,00	0	0	0	0	0
28. - Aufwendungen aus internen Leistungsbeziehungen	0,00	0	0	0	0	0
29. = Gesamtergebnis des Teilhaushalts	-3.002,26	-3.400	-3.500	-3.500	-3.500	-3.500
Nachrichtlich:	0,00	0	0	0	0	0
30. nicht zahlungswirksame Erträge	0,00	0	0	0	0	0
31. nicht zahlungswirksame Aufwendungen	0,00	0	0	0	0	0



Teilergebnishaushalt
Haushaltsjahr 2019
- EUR -

Ertrags- und Aufwandsarten	Ergebnis 2017	Ansatz 2018	Ansatz 2019	Planung 2020	Planung 2021	Planung 2022
	1	2	3	4	5	6
1. Steuern und ähnliche Abgaben	0,00	0	0	0	0	0
2. Zuwendungen und allgemeine Umlagen	3.210.055,13	3.143.900	3.440.700	3.539.300	3.538.400	3.537.400
3. sonstige Transfererträge	0,00	0	0	0	0	0
4. öffentlich-rechtliche Leistungsentgelte	918.669,18	902.600	834.700	834.700	834.700	834.300
5. privatrechtliche Leistungsentgelte	1,34	0	0	0	0	0
6. Kostenerstattungen und Kostenumlagen	0,00	0	35.000	50.000	50.000	50.000
7. sonstige ordentliche Erträge	523.819,38	282.200	294.200	294.200	284.200	284.200
8. aktivierte Eigenleistungen	0,00	0	0	0	0	0
9. Bestandsveränderungen	0,00	0	0	0	0	0
10. = Erträge aus laufender Verwaltungstätigkeit	4.652.545,03	4.328.700	4.604.600	4.718.200	4.707.300	4.705.900
11. Personalaufwendungen	4.388.466,30	4.431.900	4.653.700	4.705.500	4.772.900	4.839.700
12. Versorgungsaufwendungen	0,00	0	0	0	0	0
13. Aufwendungen für Sach- und Dienstleistungen	894.075,19	561.600	678.900	557.000	796.900	449.100
14. Abschreibungen	248.226,14	239.700	234.900	228.300	220.300	206.900
15. Transferaufwendungen	589.432,77	610.100	639.200	820.300	821.700	821.700
16. sonstige ordentliche Aufwendungen	420.178,76	76.400	192.600	219.200	220.200	221.200
17. = Aufwendungen aus laufender Verwaltungstätigkeit	6.540.379,16	5.919.700	6.399.300	6.530.300	6.832.000	6.538.600
18. = Ergebnis der laufenden Verwaltungstätigkeit (10 ./ 17)	-1.887.834,13	-1.591.000	-1.794.700	-1.812.100	-2.124.700	-1.832.700
19. Zinsen und sonstige Finanzerträge	0,00	0	0	0	0	0
20. Zinsen und sonstige Finanzaufwendungen	0,00	0	0	0	0	0
21. = Finanzergebnis (19 ./ 20)	0,00	0	0	0	0	0
22. = ordentliches Ergebnis (18 + 21)	-1.887.834,13	-1.591.000	-1.794.700	-1.812.100	-2.124.700	-1.832.700
23. außerordentliche Erträge	0,00	0	0	0	0	0
24. außerordentliche Aufwendungen	0,00	0	0	0	0	0
25. = außerordentliches Ergebnis	0,00	0	0	0	0	0
26. = Ergebnis vor Berücksichtigung der internen Leistungsbeziehungen (22 + 25)	-1.887.834,13	-1.591.000	-1.794.700	-1.812.100	-2.124.700	-1.832.700
27. + Erträge aus internen Leistungsbeziehungen	0,00	0	0	0	0	0
28. - Aufwendungen aus internen Leistungsbeziehungen	-21,85	0	0	0	0	0
29. = Gesamtergebnis des Teilhaushalts	-1.887.812,28	-1.591.000	-1.794.700	-1.812.100	-2.124.700	-1.832.700
Nachrichtlich:	0,00	0	0	0	0	0
30. nicht zahlungswirksame Erträge	31.598,16	0	0	0	0	0
31. nicht zahlungswirksame Aufwendungen	592.617,37	0	-184.000	0	0	0



Gemeinde:
Produktbereich:

1 Petershagen-Eggersdorf
36 Kinder-, Jugend- und Familienhilfe

Teilfinanzhaushalt
Haushaltsjahr 2019
-EUR-

Ein- und Auszahlungsarten		Ergebnis 2017	Ansatz 2018	Ansatz 2019	Planung 2020	Planung 2021	Planung 2022	Bisher bereit- gestellt (einschl. Sp. 2)	Gesamt- ein- / -auszahl- ungen
		1	2	3	4	5	6	7	8
1.	Einzahlungen aus Investitionszuwendungen	0,00	0	0	0	0	0	0	0
2.	Einzahlungen aus Beiträgen u. ähnlichen Entgelten	0,00	0	0	0	0	0	0	0
3.	Einzahlungen aus der Veräußerung von immateriellen Vermögensgegenständen	0,00	0	0	0	0	0	0	0
4.	Einzahlungen aus der Veräußerung von Grundstücken, grundstücksgleichen Rechten und Gebäuden	0,00	0	0	0	0	0	0	0
5.	Einzahlungen aus der Veräußerung von übrigem Sachanlagevermögen	0,00	0	0	0	0	0	0	0
6.	Einzahlungen aus der Veräußerung von Finanzanlagevermögen	0,00	0	0	0	0	0	0	0
7.	Sonstige Einzahlungen aus Investitionstätigkeit	0,00	0	0	0	0	0	0	0
8.	Summe der Einzahlungen aus Investitionstätigkeit	0,00	0	0	0	0	0	0	0
9.	Auszahlungen für Baumaßnahmen	5.765,90	0	0	0	0	0	0	0
10.	Auszahlungen von aktivierbaren Zuwendungen für Investitionen Dritter	0,00	0	0	0	0	0	0	0
11.	Auszahlungen für den Erwerb von immateriellen Vermögensgegenständen	0,00	0	0	0	0	0	0	0
12.	Auszahlungen für den Erwerb von Grundstücken, grundstücksgleichen Rechten und Gebäuden	0,00	0	0	0	0	0	0	0
13.	Auszahlungen für den Erwerb von übrigem Sachanlagevermögen	47.540,08	73.900	98.500	44.000	25.700	20.700	0	188.900
14.	Auszahlungen für den Erwerb von Finanzanlagevermögen	0,00	0	0	0	0	0	0	0
15.	Sonstige Auszahlungen aus Investitionstätigkeit	0,00	0	0	0	0	0	0	0
16.	Summe der Auszahlungen aus Investitionstätigkeit	53.305,98	73.900	98.500	44.000	25.700	20.700	0	188.900
17.	Saldo aus der Investitionstätigkeit	-53.305,98	-73.900	-98.500	-44.000	-25.700	-20.700	0	-188.900



Teilfinanzhaushalt

- in EUR -

Investitionsmaßnahmen	Ergebnis	Ansatz	Ansatz	Planung	Planung	Planung	Bisher bereitgestellt (einschl. Sp.2)	Gesamt ein-/ -auszahlungen	VE-fällig 2020	VE-fällig 2021	VE-fällig 2022
	2017	2018	2019	2020	2021	2022					
	1	2	3	4	5	6	7	8	9	10	11
Investitionsmaßnahmen oberhalb der festgesetzten Wertgrenzen											
Maßnahme Erwerb Sachanlagen und GWG Giebelspatzen											
1. Einzahlungen aus Investitionszuwendungen	0,00	0	0	0	0	0	0	0	0	0	0
2. Einzahlungen aus Beiträgen und Entgelten	0,00	0	0	0	0	0	0	0	0	0	0
3. Einzahlungen aus der Veräußerung von immateriellen Vermögensgegenständen	0,00	0	0	0	0	0	0	0	0	0	0
4. Einzahlungen aus der Veräußerung von Grundstücken, grundstücksgleichen Rechten und Gebäuden	0,00	0	0	0	0	0	0	0	0	0	0
5. Einzahlungen aus der Veräußerung von übrigem Sachanlagevermögen	0,00	0	0	0	0	0	0	0	0	0	0
6. Einzahlungen aus der Veräußerung von Finanzanlagevermögen	0,00	0	0	0	0	0	0	0	0	0	0
7. sonstige Einzahlungen aus Investitionstätigkeit	0,00	0	0	0	0	0	0	0	0	0	0
8. Summe der Einzahlungen aus Investitionstätigkeit	0,00	0	0	0	0	0	0	0	0	0	0
9. Auszahlungen für Baumaßnahmen	0,00	0	0	0	0	0	0	0	0	0	0
10. Auszahlungen von aktivierbaren Zuwendungen für Investitionen Dritter	0,00	0	0	0	0	0	0	0	0	0	0
11. Auszahlungen für den Erwerb von immateriellen Vermögensgegenständen	0,00	0	0	0	0	0	0	0	0	0	0
12. Auszahlungen für den Erwerb von Grundstücken, grundstücksgleichen Rechten und Gebäuden	0,00	0	0	0	0	0	0	0	0	0	0
13. Auszahlungen für den Erwerb von übrigem Sachanlagevermögen	3.378,99	9.100	5.500	12.500	9.000	3.000	0	30.000	0	0	0
14. Auszahlungen für den Erwerb von Finanzanlagevermögen	0,00	0	0	0	0	0	0	0	0	0	0
15. sonstige Auszahlungen aus Investitionstätigkeit	0,00	0	0	0	0	0	0	0	0	0	0



Gemeinde:
Produktbereich:

1 Petershagen-Eggersdorf
36 Kinder-, Jugend- und Familienhilfe

Teilfinanzhaushalt

- in EUR -

Investitionsmaßnahmen	Ergebnis	Ansatz	Ansatz	Planung	Planung	Planung	Bisher bereitgestellt (einschl. Sp.2)	Gesamt ein-/auszahlungen	VE-fällig 2020	VE-fällig 2021	VE-fällig 2022
	2017	2018	2019	2020	2021	2022					
	1	2	3	4	5	6	7	8	9	10	11
16. Summe der Auszahlungen aus Investitionstätigkeit	3.378,99	9.100	5.500	12.500	9.000	3.000	0	30.000	0	0	0
17. Saldo aus der Investitionstätigkeit	-3.378,99	-9.100	-5.500	-12.500	-9.000	-3.000	0	-30.000	0	0	0
Maßnahme Erwerb Sachanlagen und GWG Burattino											
1. Einzahlungen aus Investitionszuwendungen	0,00	0	0	0	0	0	0	0	0	0	0
2. Einzahlungen aus Beiträgen und Entgelten	0,00	0	0	0	0	0	0	0	0	0	0
3. Einzahlungen aus der Veräußerung von immateriellen Vermögensgegenständen	0,00	0	0	0	0	0	0	0	0	0	0
4. Einzahlungen aus der Veräußerung von Grundstücken, grundstücksgleichen Rechten und Gebäuden	0,00	0	0	0	0	0	0	0	0	0	0
5. Einzahlungen aus der Veräußerung von übrigem Sachanlagevermögen	0,00	0	0	0	0	0	0	0	0	0	0
6. Einzahlungen aus der Veräußerung von Finanzanlagevermögen	0,00	0	0	0	0	0	0	0	0	0	0
7. sonstige Einzahlungen aus Investitionstätigkeit	0,00	0	0	0	0	0	0	0	0	0	0
8. Summe der Einzahlungen aus Investitionstätigkeit	0,00	0	0	0	0	0	0	0	0	0	0
9. Auszahlungen für Baumaßnahmen	0,00	0	0	0	0	0	0	0	0	0	0
10. Auszahlungen von aktivierbaren Zuwendungen für Investitionen Dritter	0,00	0	0	0	0	0	0	0	0	0	0
11. Auszahlungen für den Erwerb von immateriellen Vermögensgegenständen	0,00	0	0	0	0	0	0	0	0	0	0
12. Auszahlungen für den Erwerb von Grundstücken, grundstücksgleichen Rechten und Gebäuden	0,00	0	0	0	0	0	0	0	0	0	0
13. Auszahlungen für den Erwerb von übrigem Sachanlagevermögen	7.606,52	12.500	28.500	500	500	500	0	30.000	0	0	0
14. Auszahlungen für den Erwerb von Finanzanlagevermögen	0,00	0	0	0	0	0	0	0	0	0	0
15. sonstige Auszahlungen aus Investitionstätigkeit	0,00	0	0	0	0	0	0	0	0	0	0
16. Summe der Auszahlungen aus Investitionstätigkeit	7.606,52	12.500	28.500	500	500	500	0	30.000	0	0	0



Teilfinanzhaushalt

- in EUR -

Investitionsmaßnahmen	Ergebnis	Ansatz	Ansatz	Planung	Planung	Planung	Bisher bereitgestellt (einschl. Sp.2)	Gesamt ein-/auszahlungen	VE-fällig 2020	VE-fällig 2021	VE-fällig 2022
	2017	2018	2019	2020	2021	2022					
	1	2	3	4	5	6	7	8	9	10	11
17. Saldo aus der Investitionstätigkeit	-7.606,52	-12.500	-28.500	-500	-500	-500	0	-30.000	0	0	0
Maßnahme Erwerb Sachanlagen und GWG Pffiffikus											
1. Einzahlungen aus Investitionszuwendungen	0,00	0	0	0	0	0	0	0	0	0	0
2. Einzahlungen aus Beiträgen und Entgelten	0,00	0	0	0	0	0	0	0	0	0	0
3. Einzahlungen aus der Veräußerung von immateriellen Vermögensgegenständen	0,00	0	0	0	0	0	0	0	0	0	0
4. Einzahlungen aus der Veräußerung von Grundstücken, grundstücksgleichen Rechten und Gebäuden	0,00	0	0	0	0	0	0	0	0	0	0
5. Einzahlungen aus der Veräußerung von übrigem Sachanlagevermögen	0,00	0	0	0	0	0	0	0	0	0	0
6. Einzahlungen aus der Veräußerung von Finanzanlagevermögen	0,00	0	0	0	0	0	0	0	0	0	0
7. sonstige Einzahlungen aus Investitionstätigkeit	0,00	0	0	0	0	0	0	0	0	0	0
8. Summe der Einzahlungen aus Investitionstätigkeit	0,00	0	0	0	0	0	0	0	0	0	0
9. Auszahlungen für Baumaßnahmen	0,00	0	0	0	0	0	0	0	0	0	0
10. Auszahlungen von aktivierbaren Zuwendungen für Investitionen Dritter	0,00	0	0	0	0	0	0	0	0	0	0
11. Auszahlungen für den Erwerb von immateriellen Vermögensgegenständen	0,00	0	0	0	0	0	0	0	0	0	0
12. Auszahlungen für den Erwerb von Grundstücken, grundstücksgleichen Rechten und Gebäuden	0,00	0	0	0	0	0	0	0	0	0	0
13. Auszahlungen für den Erwerb von übrigem Sachanlagevermögen	3.970,35	15.800	6.500	22.500	9.200	10.200	0	48.400	0	0	0
14. Auszahlungen für den Erwerb von Finanzanlagevermögen	0,00	0	0	0	0	0	0	0	0	0	0
15. sonstige Auszahlungen aus Investitionstätigkeit	0,00	0	0	0	0	0	0	0	0	0	0
16. Summe der Auszahlungen aus Investitionstätigkeit	3.970,35	15.800	6.500	22.500	9.200	10.200	0	48.400	0	0	0
17. Saldo aus der Investitionstätigkeit	-3.970,35	-15.800	-6.500	-22.500	-9.200	-10.200	0	-48.400	0	0	0



Gemeinde:
Produktbereich:

1 Petershagen-Eggersdorf
36 Kinder-, Jugend- und Familienhilfe

Teilfinanzhaushalt

- in EUR -

Investitionsmaßnahmen	Ergebnis	Ansatz	Ansatz	Planung	Planung	Planung	Bisher bereitgestellt (einschl. Sp.2)	Gesamt ein-/ -auszahlungen	VE-fällig 2020	VE-fällig 2021	VE-fällig 2022
	2017	2018	2019	2020	2021	2022					
	1	2	3	4	5	6	7	8	9	10	11
Maßnahme Erwerb Sachanlagen und GWG Hort OT Eggersdorf											
1. Einzahlungen aus Investitionszuwendungen	0,00	0	0	0	0	0	0	0	0	0	0
2. Einzahlungen aus Beiträgen und Entgelten	0,00	0	0	0	0	0	0	0	0	0	0
3. Einzahlungen aus der Veräußerung von immateriellen Vermögensgegenständen	0,00	0	0	0	0	0	0	0	0	0	0
4. Einzahlungen aus der Veräußerung von Grundstücken, grundstücksgleichen Rechten und Gebäuden	0,00	0	0	0	0	0	0	0	0	0	0
5. Einzahlungen aus der Veräußerung von übrigem Sachanlagevermögen	0,00	0	0	0	0	0	0	0	0	0	0
6. Einzahlungen aus der Veräußerung von Finanzanlagevermögen	0,00	0	0	0	0	0	0	0	0	0	0
7. sonstige Einzahlungen aus Investitionstätigkeit	0,00	0	0	0	0	0	0	0	0	0	0
8. Summe der Einzahlungen aus Investitionstätigkeit	0,00	0	0	0	0	0	0	0	0	0	0
9. Auszahlungen für Baumaßnahmen	0,00	0	0	0	0	0	0	0	0	0	0
10. Auszahlungen von aktivierbaren Zuwendungen für Investitionen Dritter	0,00	0	0	0	0	0	0	0	0	0	0
11. Auszahlungen für den Erwerb von immateriellen Vermögensgegenständen	0,00	0	0	0	0	0	0	0	0	0	0
12. Auszahlungen für den Erwerb von Grundstücken, grundstücksgleichen Rechten und Gebäuden	0,00	0	0	0	0	0	0	0	0	0	0
13. Auszahlungen für den Erwerb von übrigem Sachanlagevermögen	30.558,52	35.000	51.500	6.500	6.500	6.500	0	71.000	0	0	0
14. Auszahlungen für den Erwerb von Finanzanlagevermögen	0,00	0	0	0	0	0	0	0	0	0	0
15. sonstige Auszahlungen aus Investitionstätigkeit	0,00	0	0	0	0	0	0	0	0	0	0
16. Summe der Auszahlungen aus Investitionstätigkeit	30.558,52	35.000	51.500	6.500	6.500	6.500	0	71.000	0	0	0
17. Saldo aus der Investitionstätigkeit	-30.558,52	-35.000	-51.500	-6.500	-6.500	-6.500	0	-71.000	0	0	0



Teilfinanzhaushalt

- in EUR -

Investitionsmaßnahmen		Ergebnis	Ansatz	Ansatz	Planung	Planung	Planung	Bisher bereitgestellt (einschl. Sp.2)	Gesamt ein-/auszahlungen	VE-fällig 2020	VE-fällig 2021	VE-fällig 2022
		2017	2018	2019	2020	2021	2022					
		1	2	3	4	5	6	7	8	9	10	11
Maßnahme Erwerb Sachanlagen und GWG Hort OT Petershagen												
1.	Einzahlungen aus Investitionszuwendungen	0,00	0	0	0	0	0	0	0	0	0	0
2.	Einzahlungen aus Beiträgen und Entgelten	0,00	0	0	0	0	0	0	0	0	0	0
3.	Einzahlungen aus der Veräußerung von immateriellen Vermögensgegenständen	0,00	0	0	0	0	0	0	0	0	0	0
4.	Einzahlungen aus der Veräußerung von Grundstücken, grundstücksgleichen Rechten und Gebäuden	0,00	0	0	0	0	0	0	0	0	0	0
5.	Einzahlungen aus der Veräußerung von übrigem Sachanlagevermögen	0,00	0	0	0	0	0	0	0	0	0	0
6.	Einzahlungen aus der Veräußerung von Finanzanlagevermögen	0,00	0	0	0	0	0	0	0	0	0	0
7.	sonstige Einzahlungen aus Investitionstätigkeit	0,00	0	0	0	0	0	0	0	0	0	0
8.	Summe der Einzahlungen aus Investitionstätigkeit	0,00	0	0	0	0	0	0	0	0	0	0
9.	Auszahlungen für Baumaßnahmen	0,00	0	0	0	0	0	0	0	0	0	0
10.	Auszahlungen von aktivierbaren Zuwendungen für Investitionen Dritter	0,00	0	0	0	0	0	0	0	0	0	0
11.	Auszahlungen für den Erwerb von immateriellen Vermögensgegenständen	0,00	0	0	0	0	0	0	0	0	0	0
12.	Auszahlungen für den Erwerb von Grundstücken, grundstücksgleichen Rechten und Gebäuden	0,00	0	0	0	0	0	0	0	0	0	0
13.	Auszahlungen für den Erwerb von übrigem Sachanlagevermögen	0,00	1.500	6.500	2.000	500	500	0	9.500	0	0	0
14.	Auszahlungen für den Erwerb von Finanzanlagevermögen	0,00	0	0	0	0	0	0	0	0	0	0
15.	sonstige Auszahlungen aus Investitionstätigkeit	0,00	0	0	0	0	0	0	0	0	0	0
16.	Summe der Auszahlungen aus Investitionstätigkeit	0,00	1.500	6.500	2.000	500	500	0	9.500	0	0	0
17.	Saldo aus der Investitionstätigkeit	0,00	-1.500	-6.500	-2.000	-500	-500	0	-9.500	0	0	0



Gemeinde:
Produktbereich:
Teilhaushalt:

1 Petershagen-Eggersdorf
36 Kinder-, Jugend- und Familienhilfe
8.TH Produkt 36201-36301.36601

Teilergebnishaushalt
Haushaltsjahr 2019
- EUR -

Ertrags- und Aufwandsarten	Ergebnis 2017	Ansatz 2018	Ansatz 2019	Planung 2020	Planung 2021	Planung 2022
	1	2	3	4	5	6
1. Steuern und ähnliche Abgaben	0,00	0	0	0	0	0
2. Zuwendungen und allgemeine Umlagen	51.737,00	60.800	88.100	88.100	88.100	88.100
3. sonstige Transfererträge	0,00	0	0	0	0	0
4. öffentlich-rechtliche Leistungsentgelte	-420,00	600	600	600	600	200
5. privatrechtliche Leistungsentgelte	0,00	0	0	0	0	0
6. Kostenerstattungen und Kostenumlagen	0,00	0	0	0	0	0
7. sonstige ordentliche Erträge	0,00	0	0	0	0	0
8. aktivierte Eigenleistungen	0,00	0	0	0	0	0
9. Bestandsveränderungen	0,00	0	0	0	0	0
10. = Erträge aus laufender Verwaltungstätigkeit	51.317,00	61.400	88.700	88.700	88.700	88.300
11. Personalaufwendungen	101.865,98	138.600	143.100	144.500	146.800	148.800
12. Versorgungsaufwendungen	0,00	0	0	0	0	0
13. Aufwendungen für Sach- und Dienstleistungen	13.061,08	44.300	41.900	42.100	41.900	42.100
14. Abschreibungen	20.921,89	19.500	19.100	18.400	18.400	14.900
15. Transferaufwendungen	25.725,00	37.500	7.500	7.500	7.500	7.500
16. sonstige ordentliche Aufwendungen	2.724,29	4.700	5.500	5.500	5.500	5.500
17. = Aufwendungen aus laufender Verwaltungstätigkeit	164.298,24	244.600	217.100	218.000	220.100	218.800
18. = Ergebnis der laufenden Verwaltungstätigkeit (10 ./ 17)	-112.981,24	-183.200	-128.400	-129.300	-131.400	-130.500
19. Zinsen und sonstige Finanzerträge	0,00	0	0	0	0	0
20. Zinsen und sonstige Finanzaufwendungen	0,00	0	0	0	0	0
21. = Finanzergebnis (19 ./ 20)	0,00	0	0	0	0	0
22. = ordentliches Ergebnis (18 + 21)	-112.981,24	-183.200	-128.400	-129.300	-131.400	-130.500
23. außerordentliche Erträge	0,00	0	0	0	0	0
24. außerordentliche Aufwendungen	0,00	0	0	0	0	0
25. = außerordentliches Ergebnis	0,00	0	0	0	0	0
26. = Ergebnis vor Berücksichtigung der internen Leistungsbeziehungen (22 + 25)	-112.981,24	-183.200	-128.400	-129.300	-131.400	-130.500
27. + Erträge aus internen Leistungsbeziehungen	0,00	0	0	0	0	0
28. - Aufwendungen aus internen Leistungsbeziehungen	-2,85	0	0	0	0	0
29. = Gesamtergebnis des Teilhaushalts	-112.978,39	-183.200	-128.400	-129.300	-131.400	-130.500
Nachrichtlich:	0,00	0	0	0	0	0
30. nicht zahlungswirksame Erträge	0,00	0	0	0	0	0
31. nicht zahlungswirksame Aufwendungen	4.406,00	0	0	0	0	0



Teilfinanzhaushalt
Haushaltsjahr 2019
-EUR-

Ein- und Auszahlungsarten		Ergebnis 2017	Ansatz 2018	Ansatz 2019	Planung 2020	Planung 2021	Planung 2022	Bisher bereit- gestellt (einschl. Sp. 2)	Gesamt- ein- / -auszahl- ungen
		1	2	3	4	5	6	7	8
1.	Einzahlungen aus Investitionszuwendungen	0,00	0	0	0	0	0	0	0
2.	Einzahlungen aus Beiträgen u. ähnlichen Entgelten	0,00	0	0	0	0	0	0	0
3.	Einzahlungen aus der Veräußerung von immateriellen Vermögensgegenständen	0,00	0	0	0	0	0	0	0
4.	Einzahlungen aus der Veräußerung von Grundstücken, grundstücksgleichen Rechten und Gebäuden	0,00	0	0	0	0	0	0	0
5.	Einzahlungen aus der Veräußerung von übrigem Sachanlagevermögen	0,00	0	0	0	0	0	0	0
6.	Einzahlungen aus der Veräußerung von Finanzanlagevermögen	0,00	0	0	0	0	0	0	0
7.	Sonstige Einzahlungen aus Investitionstätigkeit	0,00	0	0	0	0	0	0	0
8.	Summe der Einzahlungen aus Investitionstätigkeit	0,00	0	0	0	0	0	0	0
9.	Auszahlungen für Baumaßnahmen	0,00	0	0	0	0	0	0	0
10.	Auszahlungen von aktivierbaren Zuwendungen für Investitionen Dritter	0,00	0	0	0	0	0	0	0
11.	Auszahlungen für den Erwerb von immateriellen Vermögensgegenständen	0,00	0	0	0	0	0	0	0
12.	Auszahlungen für den Erwerb von Grundstücken, grundstücksgleichen Rechten und Gebäuden	0,00	0	0	0	0	0	0	0
13.	Auszahlungen für den Erwerb von übrigem Sachanlagevermögen	2.025,70	0	0	0	0	0	0	0
14.	Auszahlungen für den Erwerb von Finanzanlagevermögen	0,00	0	0	0	0	0	0	0
15.	Sonstige Auszahlungen aus Investitionstätigkeit	0,00	0	0	0	0	0	0	0
16.	Summe der Auszahlungen aus Investitionstätigkeit	2.025,70	0	0	0	0	0	0	0
17.	Saldo aus der Investitionstätigkeit	-2.025,70	0	0	0	0	0	0	0



Gemeinde:
Produktbereich:
Teilhaushalt:

1 Petershagen-Eggersdorf
36 Kinder-, Jugend- und Familienhilfe
9.TH Produkt 36501

Teilergebnishaushalt
Haushaltsjahr 2019
- EUR -

Ertrags- und Aufwandsarten	Ergebnis 2017	Ansatz 2018	Ansatz 2019	Planung 2020	Planung 2021	Planung 2022
	1	2	3	4	5	6
1. Steuern und ähnliche Abgaben	0,00	0	0	0	0	0
2. Zuwendungen und allgemeine Umlagen	3.158.318,13	3.083.100	3.352.600	3.451.200	3.450.300	3.449.300
3. sonstige Transfererträge	0,00	0	0	0	0	0
4. öffentlich-rechtliche Leistungsentgelte	919.089,18	902.000	834.100	834.100	834.100	834.100
5. privatrechtliche Leistungsentgelte	1,34	0	0	0	0	0
6. Kostenerstattungen und Kostenumlagen	0,00	0	35.000	50.000	50.000	50.000
7. sonstige ordentliche Erträge	523.819,38	282.200	294.200	294.200	284.200	284.200
8. aktivierte Eigenleistungen	0,00	0	0	0	0	0
9. Bestandsveränderungen	0,00	0	0	0	0	0
10. = Erträge aus laufender Verwaltungstätigkeit	4.601.228,03	4.267.300	4.515.900	4.629.500	4.618.600	4.617.600
11. Personalaufwendungen	4.286.600,32	4.293.300	4.510.600	4.561.000	4.626.100	4.690.900
12. Versorgungsaufwendungen	0,00	0	0	0	0	0
13. Aufwendungen für Sach- und Dienstleistungen	881.014,11	517.300	637.000	514.900	755.000	407.000
14. Abschreibungen	227.304,25	220.200	215.800	209.900	201.900	192.000
15. Transferaufwendungen	563.707,77	572.600	631.700	812.800	814.200	814.200
16. sonstige ordentliche Aufwendungen	417.454,47	71.700	187.100	213.700	214.700	215.700
17. = Aufwendungen aus laufender Verwaltungstätigkeit	6.376.080,92	5.675.100	6.182.200	6.312.300	6.611.900	6.319.800
18. = Ergebnis der laufenden Verwaltungstätigkeit (10 ./ 17)	-1.774.852,89	-1.407.800	-1.666.300	-1.682.800	-1.993.300	-1.702.200
19. Zinsen und sonstige Finanzerträge	0,00	0	0	0	0	0
20. Zinsen und sonstige Finanzaufwendungen	0,00	0	0	0	0	0
21. = Finanzergebnis (19 ./ 20)	0,00	0	0	0	0	0
22. = ordentliches Ergebnis (18 + 21)	-1.774.852,89	-1.407.800	-1.666.300	-1.682.800	-1.993.300	-1.702.200
23. außerordentliche Erträge	0,00	0	0	0	0	0
24. außerordentliche Aufwendungen	0,00	0	0	0	0	0
25. = außerordentliches Ergebnis	0,00	0	0	0	0	0
26. = Ergebnis vor Berücksichtigung der internen Leistungsbeziehungen (22 + 25)	-1.774.852,89	-1.407.800	-1.666.300	-1.682.800	-1.993.300	-1.702.200
27. + Erträge aus internen Leistungsbeziehungen	0,00	0	0	0	0	0
28. - Aufwendungen aus internen Leistungsbeziehungen	-19,00	0	0	0	0	0
29. = Gesamtergebnis des Teilhaushalts	-1.774.833,89	-1.407.800	-1.666.300	-1.682.800	-1.993.300	-1.702.200
Nachrichtlich:	0,00	0	0	0	0	0
30. nicht zahlungswirksame Erträge	31.598,16	0	0	0	0	0
31. nicht zahlungswirksame Aufwendungen	588.211,37	0	-184.000	0	0	0



Teilfinanzhaushalt
Haushaltsjahr 2019
-EUR-

Ein- und Auszahlungsarten		Ergebnis	Ansatz	Ansatz	Planung	Planung	Planung	Bisher bereit- gestellt (einschl. Sp. 2)	Gesamt- ein- / -auszahl- ungen
		2017	2018	2019	2020	2021	2022		
		1	2	3	4	5	6	7	8
1.	Einzahlungen aus Investitionszuwendungen	0,00	0	0	0	0	0	0	0
2.	Einzahlungen aus Beiträgen u. ähnlichen Entgelten	0,00	0	0	0	0	0	0	0
3.	Einzahlungen aus der Veräußerung von immateriellen Vermögensgegenständen	0,00	0	0	0	0	0	0	0
4.	Einzahlungen aus der Veräußerung von Grundstücken, grundstücksgleichen Rechten und Gebäuden	0,00	0	0	0	0	0	0	0
5.	Einzahlungen aus der Veräußerung von übrigem Sachanlagevermögen	0,00	0	0	0	0	0	0	0
6.	Einzahlungen aus der Veräußerung von Finanzanlagevermögen	0,00	0	0	0	0	0	0	0
7.	Sonstige Einzahlungen aus Investitionstätigkeit	0,00	0	0	0	0	0	0	0
8.	Summe der Einzahlungen aus Investitionstätigkeit	0,00	0	0	0	0	0	0	0
9.	Auszahlungen für Baumaßnahmen	5.765,90	0	0	0	0	0	0	0
10.	Auszahlungen von aktivierbaren Zuwendungen für Investitionen Dritter	0,00	0	0	0	0	0	0	0
11.	Auszahlungen für den Erwerb von immateriellen Vermögensgegenständen	0,00	0	0	0	0	0	0	0
12.	Auszahlungen für den Erwerb von Grundstücken, grundstücksgleichen Rechten und Gebäuden	0,00	0	0	0	0	0	0	0
13.	Auszahlungen für den Erwerb von übrigem Sachanlagevermögen	45.514,38	73.900	98.500	44.000	25.700	20.700	0	188.900
14.	Auszahlungen für den Erwerb von Finanzanlagevermögen	0,00	0	0	0	0	0	0	0
15.	Sonstige Auszahlungen aus Investitionstätigkeit	0,00	0	0	0	0	0	0	0
16.	Summe der Auszahlungen aus Investitionstätigkeit	51.280,28	73.900	98.500	44.000	25.700	20.700	0	188.900
17.	Saldo aus der Investitionstätigkeit	-51.280,28	-73.900	-98.500	-44.000	-25.700	-20.700	0	-188.900



Gemeinde:
Produktbereich:
Teilhaushalt:

1 Petershagen-Eggersdorf
36 Kinder-, Jugend- und Familienhilfe
9.TH Produkt 36501

Teilfinanzhaushalt

- in EUR -

Investitionsmaßnahmen	Ergebnis	Ansatz	Ansatz	Planung	Planung	Planung	Bisher bereitgestellt (einschl. Sp.2)	Gesamt ein-/ -auszahlungen	VE-fällig 2020	VE-fällig 2021	VE-fällig 2022
	2017	2018	2019	2020	2021	2022					
	1	2	3	4	5	6	7	8	9	10	11
Investitionsmaßnahmen oberhalb der festgesetzten Wertgrenzen											
Maßnahme Erwerb Sachanlagen und GWG Giebelspatzen											
1. Einzahlungen aus Investitionszuwendungen	0,00	0	0	0	0	0	0	0	0	0	0
2. Einzahlungen aus Beiträgen und Entgelten	0,00	0	0	0	0	0	0	0	0	0	0
3. Einzahlungen aus der Veräußerung von immateriellen Vermögensgegenständen	0,00	0	0	0	0	0	0	0	0	0	0
4. Einzahlungen aus der Veräußerung von Grundstücken, grundstücksgleichen Rechten und Gebäuden	0,00	0	0	0	0	0	0	0	0	0	0
5. Einzahlungen aus der Veräußerung von übrigem Sachanlagevermögen	0,00	0	0	0	0	0	0	0	0	0	0
6. Einzahlungen aus der Veräußerung von Finanzanlagevermögen	0,00	0	0	0	0	0	0	0	0	0	0
7. sonstige Einzahlungen aus Investitionstätigkeit	0,00	0	0	0	0	0	0	0	0	0	0
8. Summe der Einzahlungen aus Investitionstätigkeit	0,00	0	0	0	0	0	0	0	0	0	0
9. Auszahlungen für Baumaßnahmen	0,00	0	0	0	0	0	0	0	0	0	0
10. Auszahlungen von aktivierbaren Zuwendungen für Investitionen Dritter	0,00	0	0	0	0	0	0	0	0	0	0
11. Auszahlungen für den Erwerb von immateriellen Vermögensgegenständen	0,00	0	0	0	0	0	0	0	0	0	0
12. Auszahlungen für den Erwerb von Grundstücken, grundstücksgleichen Rechten und Gebäuden	0,00	0	0	0	0	0	0	0	0	0	0
13. Auszahlungen für den Erwerb von übrigem Sachanlagevermögen	3.378,99	9.100	5.500	12.500	9.000	3.000	0	30.000	0	0	0
14. Auszahlungen für den Erwerb von Finanzanlagevermögen	0,00	0	0	0	0	0	0	0	0	0	0
15. sonstige Auszahlungen aus Investitionstätigkeit	0,00	0	0	0	0	0	0	0	0	0	0

Gemeinde:
Produktbereich:
Teilhaushalt:

1 Petershagen-Eggersdorf
36 Kinder-, Jugend- und Familienhilfe
9.TH Produkt 36501



Teilfinanzhaushalt

- in EUR -

Investitionsmaßnahmen	Ergebnis	Ansatz	Ansatz	Planung	Planung	Planung	Bisher bereitgestellt (einschl. Sp.2)	Gesamt ein-/ -auszahlungen	VE-fällig 2020	VE-fällig 2021	VE-fällig 2022
	2017	2018	2019	2020	2021	2022					
	1	2	3	4	5	6	7	8	9	10	11
16. Summe der Auszahlungen aus Investitionstätigkeit	3.378,99	9.100	5.500	12.500	9.000	3.000	0	30.000	0	0	0
17. Saldo aus der Investitionstätigkeit	-3.378,99	-9.100	-5.500	-12.500	-9.000	-3.000	0	-30.000	0	0	0
Maßnahme Erwerb Sachanlagen und GWG Burattino											
1. Einzahlungen aus Investitionszuwendungen	0,00	0	0	0	0	0	0	0	0	0	0
2. Einzahlungen aus Beiträgen und Entgelten	0,00	0	0	0	0	0	0	0	0	0	0
3. Einzahlungen aus der Veräußerung von immateriellen Vermögensgegenständen	0,00	0	0	0	0	0	0	0	0	0	0
4. Einzahlungen aus der Veräußerung von Grundstücken, grundstücksgleichen Rechten und Gebäuden	0,00	0	0	0	0	0	0	0	0	0	0
5. Einzahlungen aus der Veräußerung von übrigem Sachanlagevermögen	0,00	0	0	0	0	0	0	0	0	0	0
6. Einzahlungen aus der Veräußerung von Finanzanlagevermögen	0,00	0	0	0	0	0	0	0	0	0	0
7. sonstige Einzahlungen aus Investitionstätigkeit	0,00	0	0	0	0	0	0	0	0	0	0
8. Summe der Einzahlungen aus Investitionstätigkeit	0,00	0	0	0	0	0	0	0	0	0	0
9. Auszahlungen für Baumaßnahmen	0,00	0	0	0	0	0	0	0	0	0	0
10. Auszahlungen von aktivierbaren Zuwendungen für Investitionen Dritter	0,00	0	0	0	0	0	0	0	0	0	0
11. Auszahlungen für den Erwerb von immateriellen Vermögensgegenständen	0,00	0	0	0	0	0	0	0	0	0	0
12. Auszahlungen für den Erwerb von Grundstücken, grundstücksgleichen Rechten und Gebäuden	0,00	0	0	0	0	0	0	0	0	0	0
13. Auszahlungen für den Erwerb von übrigem Sachanlagevermögen	7.606,52	12.500	28.500	500	500	500	0	30.000	0	0	0
14. Auszahlungen für den Erwerb von Finanzanlagevermögen	0,00	0	0	0	0	0	0	0	0	0	0
15. sonstige Auszahlungen aus Investitionstätigkeit	0,00	0	0	0	0	0	0	0	0	0	0
16. Summe der Auszahlungen aus Investitionstätigkeit	7.606,52	12.500	28.500	500	500	500	0	30.000	0	0	0



Gemeinde:
Produktbereich:
Teilhaushalt:

1 Petershagen-Eggersdorf
36 Kinder-, Jugend- und Familienhilfe
9.TH Produkt 36501

Teilfinanzhaushalt

- in EUR -

Investitionsmaßnahmen	Ergebnis	Ansatz	Ansatz	Planung	Planung	Planung	Bisher bereitgestellt (einschl. Sp.2)	Gesamt ein-/ -auszahlungen	VE-fällig 2020	VE-fällig 2021	VE-fällig 2022
	2017	2018	2019	2020	2021	2022					
	1	2	3	4	5	6	7	8	9	10	11
17. Saldo aus der Investitionstätigkeit	-7.606,52	-12.500	-28.500	-500	-500	-500	0	-30.000	0	0	0
Maßnahme Erwerb Sachanlagen und GWG Pffiffikus											
1. Einzahlungen aus Investitionszuwendungen	0,00	0	0	0	0	0	0	0	0	0	0
2. Einzahlungen aus Beiträgen und Entgelten	0,00	0	0	0	0	0	0	0	0	0	0
3. Einzahlungen aus der Veräußerung von immateriellen Vermögensgegenständen	0,00	0	0	0	0	0	0	0	0	0	0
4. Einzahlungen aus der Veräußerung von Grundstücken, grundstücksgleichen Rechten und Gebäuden	0,00	0	0	0	0	0	0	0	0	0	0
5. Einzahlungen aus der Veräußerung von übrigem Sachanlagevermögen	0,00	0	0	0	0	0	0	0	0	0	0
6. Einzahlungen aus der Veräußerung von Finanzanlagevermögen	0,00	0	0	0	0	0	0	0	0	0	0
7. sonstige Einzahlungen aus Investitionstätigkeit	0,00	0	0	0	0	0	0	0	0	0	0
8. Summe der Einzahlungen aus Investitionstätigkeit	0,00	0	0	0	0	0	0	0	0	0	0
9. Auszahlungen für Baumaßnahmen	0,00	0	0	0	0	0	0	0	0	0	0
10. Auszahlungen von aktivierbaren Zuwendungen für Investitionen Dritter	0,00	0	0	0	0	0	0	0	0	0	0
11. Auszahlungen für den Erwerb von immateriellen Vermögensgegenständen	0,00	0	0	0	0	0	0	0	0	0	0
12. Auszahlungen für den Erwerb von Grundstücken, grundstücksgleichen Rechten und Gebäuden	0,00	0	0	0	0	0	0	0	0	0	0
13. Auszahlungen für den Erwerb von übrigem Sachanlagevermögen	3.970,35	15.800	6.500	22.500	9.200	10.200	0	48.400	0	0	0
14. Auszahlungen für den Erwerb von Finanzanlagevermögen	0,00	0	0	0	0	0	0	0	0	0	0
15. sonstige Auszahlungen aus Investitionstätigkeit	0,00	0	0	0	0	0	0	0	0	0	0
16. Summe der Auszahlungen aus Investitionstätigkeit	3.970,35	15.800	6.500	22.500	9.200	10.200	0	48.400	0	0	0
17. Saldo aus der Investitionstätigkeit	-3.970,35	-15.800	-6.500	-22.500	-9.200	-10.200	0	-48.400	0	0	0

Gemeinde:
Produktbereich:
Teilhaushalt:

1 Petershagen-Eggersdorf
36 Kinder-, Jugend- und Familienhilfe
9.TH Produkt 36501



Teilfinanzhaushalt

- in EUR -

Investitionsmaßnahmen		Ergebnis	Ansatz	Ansatz	Planung	Planung	Planung	Bisher bereitge- stellt (einschl. Sp.2)	Gesamt ein-/ -aus zahlungen	VE- fällig 2020	VE- fällig 2021	VE- fällig 2022
		2017	2018	2019	2020	2021	2022					
		1	2	3	4	5	6	7	8	9	10	11
Maßnahme Erwerb Sachanlagen und GWG Hort OT Eggersdorf												
1.	Einzahlungen aus Investitionszuwendungen	0,00	0	0	0	0	0	0	0	0	0	0
2.	Einzahlungen aus Beiträgen und Entgelten	0,00	0	0	0	0	0	0	0	0	0	0
3.	Einzahlungen aus der Veräußerung von immateriellen Vermögensgegenständen	0,00	0	0	0	0	0	0	0	0	0	0
4.	Einzahlungen aus der Veräußerung von Grundstücken, grundstücksgleichen Rechten und Gebäuden	0,00	0	0	0	0	0	0	0	0	0	0
5.	Einzahlungen aus der Veräußerung von übrigem Sachanlagevermögen	0,00	0	0	0	0	0	0	0	0	0	0
6.	Einzahlungen aus der Veräußerung von Finanzanlagevermögen	0,00	0	0	0	0	0	0	0	0	0	0
7.	sonstige Einzahlungen aus Investitionstätigkeit	0,00	0	0	0	0	0	0	0	0	0	0
8.	Summe der Einzahlungen aus Investitionstätigkeit	0,00	0	0	0	0	0	0	0	0	0	0
9.	Auszahlungen für Baumaßnahmen	0,00	0	0	0	0	0	0	0	0	0	0
10.	Auszahlungen von aktivierbaren Zuwendungen für Investitionen Dritter	0,00	0	0	0	0	0	0	0	0	0	0
11.	Auszahlungen für den Erwerb von immateriellen Vermögensgegenständen	0,00	0	0	0	0	0	0	0	0	0	0
12.	Auszahlungen für den Erwerb von Grundstücken, grundstücksgleichen Rechten und Gebäuden	0,00	0	0	0	0	0	0	0	0	0	0
13.	Auszahlungen für den Erwerb von übrigem Sachanlagevermögen	30.558,52	35.000	51.500	6.500	6.500	6.500	0	71.000	0	0	0
14.	Auszahlungen für den Erwerb von Finanzanlagevermögen	0,00	0	0	0	0	0	0	0	0	0	0
15.	sonstige Auszahlungen aus Investitionstätigkeit	0,00	0	0	0	0	0	0	0	0	0	0
16.	Summe der Auszahlungen aus Investitionstätigkeit	30.558,52	35.000	51.500	6.500	6.500	6.500	0	71.000	0	0	0
17.	Saldo aus der Investitionstätigkeit	-30.558,52	-35.000	-51.500	-6.500	-6.500	-6.500	0	-71.000	0	0	0



Gemeinde:
Produktbereich:
Teilhaushalt:

1 Petershagen-Eggersdorf
36 Kinder-, Jugend- und Familienhilfe
9.TH Produkt 36501

Teilfinanzhaushalt

- in EUR -

Investitionsmaßnahmen		Ergebnis	Ansatz	Ansatz	Planung	Planung	Planung	Bisher bereitge- stellt (einschl. Sp.2)	Gesamt ein-/ -aus zahlungen	VE- fällig	VE- fällig	VE- fällig
		2017	2018	2019	2020	2021	2022			2020	2021	2022
		1	2	3	4	5	6	7	8	9	10	11
Maßnahme Erwerb Sachanlagen und GWG Hort OT Petershagen												
1.	Einzahlungen aus Investitionszuwendungen	0,00	0	0	0	0	0	0	0	0	0	0
2.	Einzahlungen aus Beiträgen und Entgelten	0,00	0	0	0	0	0	0	0	0	0	0
3.	Einzahlungen aus der Veräußerung von immateriellen Vermögensgegenständen	0,00	0	0	0	0	0	0	0	0	0	0
4.	Einzahlungen aus der Veräußerung von Grundstücken, grundstücksgleichen Rechten und Gebäuden	0,00	0	0	0	0	0	0	0	0	0	0
5.	Einzahlungen aus der Veräußerung von übrigem Sachanlagevermögen	0,00	0	0	0	0	0	0	0	0	0	0
6.	Einzahlungen aus der Veräußerung von Finanzanlagevermögen	0,00	0	0	0	0	0	0	0	0	0	0
7.	sonstige Einzahlungen aus Investitionstätigkeit	0,00	0	0	0	0	0	0	0	0	0	0
8.	Summe der Einzahlungen aus Investitionstätigkeit	0,00	0	0	0	0	0	0	0	0	0	0
9.	Auszahlungen für Baumaßnahmen	0,00	0	0	0	0	0	0	0	0	0	0
10.	Auszahlungen von aktivierbaren Zuwendungen für Investitionen Dritter	0,00	0	0	0	0	0	0	0	0	0	0
11.	Auszahlungen für den Erwerb von immateriellen Vermögensgegenständen	0,00	0	0	0	0	0	0	0	0	0	0
12.	Auszahlungen für den Erwerb von Grundstücken, grundstücksgleichen Rechten und Gebäuden	0,00	0	0	0	0	0	0	0	0	0	0
13.	Auszahlungen für den Erwerb von übrigem Sachanlagevermögen	0,00	1.500	6.500	2.000	500	500	0	9.500	0	0	0
14.	Auszahlungen für den Erwerb von Finanzanlagevermögen	0,00	0	0	0	0	0	0	0	0	0	0
15.	sonstige Auszahlungen aus Investitionstätigkeit	0,00	0	0	0	0	0	0	0	0	0	0
16.	Summe der Auszahlungen aus Investitionstätigkeit	0,00	1.500	6.500	2.000	500	500	0	9.500	0	0	0
17.	Saldo aus der Investitionstätigkeit	0,00	-1.500	-6.500	-2.000	-500	-500	0	-9.500	0	0	0



Teilergebnishaushalt
Haushaltsjahr 2019
- EUR -

Ertrags- und Aufwandsarten	Ergebnis 2017	Ansatz 2018	Ansatz 2019	Planung 2020	Planung 2021	Planung 2022
	1	2	3	4	5	6
1. Steuern und ähnliche Abgaben	0,00	0	0	0	0	0
2. Zuwendungen und allgemeine Umlagen	2.103,00	23.800	2.100	2.100	2.100	2.100
3. sonstige Transfererträge	0,00	0	0	0	0	0
4. öffentlich-rechtliche Leistungsentgelte	97.605,15	106.000	107.500	107.500	107.500	107.500
5. privatrechtliche Leistungsentgelte	52.857,68	57.500	56.600	56.600	56.600	56.600
6. Kostenerstattungen und Kostenumlagen	303,53	0	0	0	0	0
7. sonstige ordentliche Erträge	24.292,71	24.300	24.000	24.000	24.000	24.000
8. aktivierte Eigenleistungen	0,00	0	0	0	0	0
9. Bestandsveränderungen	0,00	0	0	0	0	0
10. = Erträge aus laufender Verwaltungstätigkeit	177.162,07	211.600	190.200	190.200	190.200	190.200
11. Personalaufwendungen	228.676,65	243.200	248.500	251.200	255.200	258.900
12. Versorgungsaufwendungen	0,00	0	0	0	0	0
13. Aufwendungen für Sach- und Dienstleistungen	266.468,51	368.600	362.500	302.100	752.600	239.100
14. Abschreibungen	100.405,57	96.900	92.800	92.100	91.400	90.300
15. Transferaufwendungen	23.466,60	19.400	23.500	23.500	23.500	23.500
16. sonstige ordentliche Aufwendungen	11.930,51	34.600	13.600	12.600	12.600	12.600
17. = Aufwendungen aus laufender Verwaltungstätigkeit	630.947,84	762.700	740.900	681.500	1.135.300	624.400
18. = Ergebnis der laufenden Verwaltungstätigkeit (10 ./ 17)	-453.785,77	-551.100	-550.700	-491.300	-945.100	-434.200
19. Zinsen und sonstige Finanzerträge	0,00	0	0	0	0	0
20. Zinsen und sonstige Finanzaufwendungen	0,00	0	0	0	0	0
21. = Finanzergebnis (19 ./ 20)	0,00	0	0	0	0	0
22. = ordentliches Ergebnis (18 + 21)	-453.785,77	-551.100	-550.700	-491.300	-945.100	-434.200
23. außerordentliche Erträge	0,00	0	0	0	0	0
24. außerordentliche Aufwendungen	526,00	0	0	0	0	0
25. = außerordentliches Ergebnis	-526,00	0	0	0	0	0
26. = Ergebnis vor Berücksichtigung der internen Leistungsbeziehungen (22 + 25)	-454.311,77	-551.100	-550.700	-491.300	-945.100	-434.200
27. + Erträge aus internen Leistungsbeziehungen	0,00	0	0	0	0	0
28. - Aufwendungen aus internen Leistungsbeziehungen	0,00	0	0	0	0	0
29. = Gesamtergebnis des Teilhaushalts	-454.311,77	-551.100	-550.700	-491.300	-945.100	-434.200
<u>Nachrichtlich:</u>	0,00	0	0	0	0	0
30. nicht zahlungswirksame Erträge	45,56	0	0	0	0	0
31. nicht zahlungswirksame Aufwendungen	86.733,78	0	0	0	0	0



Gemeinde:
Produktbereich:

1 Petershagen-Eggersdorf
42 Sportförderung

Teilfinanzhaushalt
Haushaltsjahr 2019
-EUR-

Ein- und Auszahlungsarten	Ergebnis 2017	Ansatz 2018	Ansatz 2019	Planung 2020	Planung 2021	Planung 2022	Bisher bereit- gestellt (einschl. Sp. 2)	Gesamt- ein- / -auszahl- ungen
	1	2	3	4	5	6	7	8
1. Einzahlungen aus Investitionszuwendungen	0,00	0	0	0	0	0	0	0
2. Einzahlungen aus Beiträgen u. ähnlichen Entgelten	0,00	0	0	0	0	0	0	0
3. Einzahlungen aus der Veräußerung von immateriellen Vermögensgegenständen	0,00	0	0	0	0	0	0	0
4. Einzahlungen aus der Veräußerung von Grundstücken, grundstücksgleichen Rechten und Gebäuden	0,00	0	0	0	0	0	0	0
5. Einzahlungen aus der Veräußerung von übrigem Sachanlagevermögen	0,00	0	0	0	0	0	0	0
6. Einzahlungen aus der Veräußerung von Finanzanlagevermögen	0,00	0	0	0	0	0	0	0
7. Sonstige Einzahlungen aus Investitionstätigkeit	0,00	0	0	0	0	0	0	0
8. Summe der Einzahlungen aus Investitionstätigkeit	0,00	0	0	0	0	0	0	0
9. Auszahlungen für Baumaßnahmen	0,00	0	0	0	0	0	0	0
10. Auszahlungen von aktivierbaren Zuwendungen für Investitionen Dritter	0,00	0	0	0	0	0	0	0
11. Auszahlungen für den Erwerb von immateriellen Vermögensgegenständen	0,00	0	0	0	0	0	0	0
12. Auszahlungen für den Erwerb von Grundstücken, grundstücksgleichen Rechten und Gebäuden	0,00	0	0	0	0	0	0	0
13. Auszahlungen für den Erwerb von übrigem Sachanlagevermögen	1.297,82	9.500	29.800	7.000	3.000	2.500	0	42.300
14. Auszahlungen für den Erwerb von Finanzanlagevermögen	0,00	0	0	0	0	0	0	0
15. Sonstige Auszahlungen aus Investitionstätigkeit	0,00	0	0	0	0	0	0	0
16. Summe der Auszahlungen aus Investitionstätigkeit	1.297,82	9.500	29.800	7.000	3.000	2.500	0	42.300
17. Saldo aus der Investitionstätigkeit	-1.297,82	-9.500	-29.800	-7.000	-3.000	-2.500	0	-42.300



Teilfinanzhaushalt

- in EUR -

Investitionsmaßnahmen	Ergebnis	Ansatz	Ansatz	Planung	Planung	Planung	Bisher bereitgestellt (einschl. Sp.2)	Gesamt ein-/ -auszahlungen	VE-fällig 2020	VE-fällig 2021	VE-fällig 2022
	2017	2018	2019	2020	2021	2022					
	1	2	3	4	5	6	7	8	9	10	11
Investitionsmaßnahmen oberhalb der festgesetzten Wertgrenzen											
Maßnahme Erwerb Sachanlagen und GWG Giebelseehalle											
1. Einzahlungen aus Investitionszuwendungen	0,00	0	0	0	0	0	0	0	0	0	0
2. Einzahlungen aus Beiträgen und Entgelten	0,00	0	0	0	0	0	0	0	0	0	0
3. Einzahlungen aus der Veräußerung von immateriellen Vermögensgegenständen	0,00	0	0	0	0	0	0	0	0	0	0
4. Einzahlungen aus der Veräußerung von Grundstücken, grundstücksgleichen Rechten und Gebäuden	0,00	0	0	0	0	0	0	0	0	0	0
5. Einzahlungen aus der Veräußerung von übrigem Sachanlagevermögen	0,00	0	0	0	0	0	0	0	0	0	0
6. Einzahlungen aus der Veräußerung von Finanzanlagevermögen	0,00	0	0	0	0	0	0	0	0	0	0
7. sonstige Einzahlungen aus Investitionstätigkeit	0,00	0	0	0	0	0	0	0	0	0	0
8. Summe der Einzahlungen aus Investitionstätigkeit	0,00	0	0	0	0	0	0	0	0	0	0
9. Auszahlungen für Baumaßnahmen	0,00	0	0	0	0	0	0	0	0	0	0
10. Auszahlungen von aktivierbaren Zuwendungen für Investitionen Dritter	0,00	0	0	0	0	0	0	0	0	0	0
11. Auszahlungen für den Erwerb von immateriellen Vermögensgegenständen	0,00	0	0	0	0	0	0	0	0	0	0
12. Auszahlungen für den Erwerb von Grundstücken, grundstücksgleichen Rechten und Gebäuden	0,00	0	0	0	0	0	0	0	0	0	0
13. Auszahlungen für den Erwerb von übrigem Sachanlagevermögen	1.051,99	1.000	8.000	5.500	1.000	1.000	0	15.500	0	0	0
14. Auszahlungen für den Erwerb von Finanzanlagevermögen	0,00	0	0	0	0	0	0	0	0	0	0



Gemeinde:
Produktbereich:

1 Petershagen-Eggersdorf
42 Sportförderung

Teilfinanzhaushalt

- in EUR -

Investitionsmaßnahmen	Ergebnis	Ansatz	Ansatz	Planung	Planung	Planung	Bisher bereitge- stellt (einschl. Sp.2)	Gesamt ein-/ -aus zahlungen	VE- fällig 2020	VE- fällig 2021	VE- fällig 2022
	2017	2018	2019	2020	2021	2022					
	1	2	3	4	5	6	7	8	9	10	11
15. sonstige Auszahlungen aus Investitionstätigkeit	0,00	0	0	0	0	0	0	0	0	0	0
16. Summe der Auszahlungen aus Investitionstätigkeit	1.051,99	1.000	8.000	5.500	1.000	1.000	0	15.500	0	0	0
17. Saldo aus der Investitionstätigkeit	-1.051,99	-1.000	-8.000	-5.500	-1.000	-1.000	0	-15.500	0	0	0
Maßnahme Erwerb Sachanlagen und GWG Strandbad und Bootsverleih											
1. Einzahlungen aus Investitionszuwendungen	0,00	0	0	0	0	0	0	0	0	0	0
2. Einzahlungen aus Beiträgen und Entgelten	0,00	0	0	0	0	0	0	0	0	0	0
3. Einzahlungen aus der Veräußerung von immateriellen Vermögensgegenständen	0,00	0	0	0	0	0	0	0	0	0	0
4. Einzahlungen aus der Veräußerung von Grundstücken, grundstücksgleichen Rechten und Gebäuden	0,00	0	0	0	0	0	0	0	0	0	0
5. Einzahlungen aus der Veräußerung von übrigem Sachanlagevermögen	0,00	0	0	0	0	0	0	0	0	0	0
6. Einzahlungen aus der Veräußerung von Finanzanlagevermögen	0,00	0	0	0	0	0	0	0	0	0	0
7. sonstige Einzahlungen aus Investitionstätigkeit	0,00	0	0	0	0	0	0	0	0	0	0
8. Summe der Einzahlungen aus Investitionstätigkeit	0,00	0	0	0	0	0	0	0	0	0	0
9. Auszahlungen für Baumaßnahmen	0,00	0	0	0	0	0	0	0	0	0	0
10. Auszahlungen von aktivierbaren Zuwendungen für Investitionen Dritter	0,00	0	0	0	0	0	0	0	0	0	0
11. Auszahlungen für den Erwerb von immateriellen Vermögensgegenständen	0,00	0	0	0	0	0	0	0	0	0	0
12. Auszahlungen für den Erwerb von Grundstücken, grundstücksgleichen Rechten und Gebäuden	0,00	0	0	0	0	0	0	0	0	0	0
13. Auszahlungen für den Erwerb von übrigem Sachanlagevermögen	245,83	8.000	2.500	1.000	1.500	1.000	0	6.000	0	0	0
14. Auszahlungen für den Erwerb von Finanzanlagevermögen	0,00	0	0	0	0	0	0	0	0	0	0



Teilfinanzhaushalt

- in EUR -

Investitionsmaßnahmen	Ergebnis	Ansatz	Ansatz	Planung	Planung	Planung	Bisher bereitgestellt (einschl. Sp.2)	Gesamt ein-/ -auszahlungen	VE-fällig 2020	VE-fällig 2021	VE-fällig 2022
	2017	2018	2019	2020	2021	2022					
	1	2	3	4	5	6	7	8	9	10	11
15. sonstige Auszahlungen aus Investitionstätigkeit	0,00	0	0	0	0	0	0	0	0	0	0
16. Summe der Auszahlungen aus Investitionstätigkeit	245,83	8.000	2.500	1.000	1.500	1.000	0	6.000	0	0	0
17. Saldo aus der Investitionstätigkeit	-245,83	-8.000	-2.500	-1.000	-1.500	-1.000	0	-6.000	0	0	0
Maßnahme Erwerb Sachanlagen und GWG Waldsportplatz											
1. Einzahlungen aus Investitionszuwendungen	0,00	0	0	0	0	0	0	0	0	0	0
2. Einzahlungen aus Beiträgen und Entgelten	0,00	0	0	0	0	0	0	0	0	0	0
3. Einzahlungen aus der Veräußerung von immateriellen Vermögensgegenständen	0,00	0	0	0	0	0	0	0	0	0	0
4. Einzahlungen aus der Veräußerung von Grundstücken, grundstücksgleichen Rechten und Gebäuden	0,00	0	0	0	0	0	0	0	0	0	0
5. Einzahlungen aus der Veräußerung von übrigem Sachanlagevermögen	0,00	0	0	0	0	0	0	0	0	0	0
6. Einzahlungen aus der Veräußerung von Finanzanlagevermögen	0,00	0	0	0	0	0	0	0	0	0	0
7. sonstige Einzahlungen aus Investitionstätigkeit	0,00	0	0	0	0	0	0	0	0	0	0
8. Summe der Einzahlungen aus Investitionstätigkeit	0,00	0	0	0	0	0	0	0	0	0	0
9. Auszahlungen für Baumaßnahmen	0,00	0	0	0	0	0	0	0	0	0	0
10. Auszahlungen von aktivierbaren Zuwendungen für Investitionen Dritter	0,00	0	0	0	0	0	0	0	0	0	0
11. Auszahlungen für den Erwerb von immateriellen Vermögensgegenständen	0,00	0	0	0	0	0	0	0	0	0	0
12. Auszahlungen für den Erwerb von Grundstücken, grundstücksgleichen Rechten und Gebäuden	0,00	0	0	0	0	0	0	0	0	0	0
13. Auszahlungen für den Erwerb von übrigem Sachanlagevermögen	0,00	500	19.300	500	500	500	0	20.800	0	0	0
14. Auszahlungen für den Erwerb von Finanzanlagevermögen	0,00	0	0	0	0	0	0	0	0	0	0



Gemeinde:
Produktbereich:

1 Petershagen-Eggersdorf
42 Sportförderung

Teilfinanzhaushalt

- in EUR -

Investitionsmaßnahmen	Ergebnis	Ansatz	Ansatz	Planung	Planung	Planung	Bisher bereitgestellt (einschl. Sp.2)	Gesamt ein-/ -auszahlungen	VE-fällig 2020	VE-fällig 2021	VE-fällig 2022
	2017	2018	2019	2020	2021	2022					
	1	2	3	4	5	6	7	8	9	10	11
15. sonstige Auszahlungen aus Investitionstätigkeit	0,00	0	0	0	0	0	0	0	0	0	0
16. Summe der Auszahlungen aus Investitionstätigkeit	0,00	500	19.300	500	500	500	0	20.800	0	0	0
17. Saldo aus der Investitionstätigkeit	0,00	-500	-19.300	-500	-500	-500	0	-20.800	0	0	0



Teilergebnishaushalt
Haushaltsjahr 2019
- EUR -

Ertrags- und Aufwandsarten	Ergebnis 2017	Ansatz 2018	Ansatz 2019	Planung 2020	Planung 2021	Planung 2022
	1	2	3	4	5	6
1. Steuern und ähnliche Abgaben	0,00	0	0	0	0	0
2. Zuwendungen und allgemeine Umlagen	2.103,00	23.800	2.100	2.100	2.100	2.100
3. sonstige Transfererträge	0,00	0	0	0	0	0
4. öffentlich-rechtliche Leistungsentgelte	97.605,15	106.000	107.500	107.500	107.500	107.500
5. privatrechtliche Leistungsentgelte	52.857,68	57.500	56.600	56.600	56.600	56.600
6. Kostenerstattungen und Kostenumlagen	303,53	0	0	0	0	0
7. sonstige ordentliche Erträge	24.292,71	24.300	24.000	24.000	24.000	24.000
8. aktivierte Eigenleistungen	0,00	0	0	0	0	0
9. Bestandsveränderungen	0,00	0	0	0	0	0
10. = Erträge aus laufender Verwaltungstätigkeit	177.162,07	211.600	190.200	190.200	190.200	190.200
11. Personalaufwendungen	228.676,65	243.200	248.500	251.200	255.200	258.900
12. Versorgungsaufwendungen	0,00	0	0	0	0	0
13. Aufwendungen für Sach- und Dienstleistungen	266.468,51	368.600	362.500	302.100	752.600	239.100
14. Abschreibungen	100.405,57	96.900	92.800	92.100	91.400	90.300
15. Transferaufwendungen	23.466,60	19.400	23.500	23.500	23.500	23.500
16. sonstige ordentliche Aufwendungen	11.930,51	34.600	13.600	12.600	12.600	12.600
17. = Aufwendungen aus laufender Verwaltungstätigkeit	630.947,84	762.700	740.900	681.500	1.135.300	624.400
18. = Ergebnis der laufenden Verwaltungstätigkeit (10 ./ 17)	-453.785,77	-551.100	-550.700	-491.300	-945.100	-434.200
19. Zinsen und sonstige Finanzerträge	0,00	0	0	0	0	0
20. Zinsen und sonstige Finanzaufwendungen	0,00	0	0	0	0	0
21. = Finanzergebnis (19 ./ 20)	0,00	0	0	0	0	0
22. = ordentliches Ergebnis (18 + 21)	-453.785,77	-551.100	-550.700	-491.300	-945.100	-434.200
23. außerordentliche Erträge	0,00	0	0	0	0	0
24. außerordentliche Aufwendungen	526,00	0	0	0	0	0
25. = außerordentliches Ergebnis	-526,00	0	0	0	0	0
26. = Ergebnis vor Berücksichtigung der internen Leistungsbeziehungen (22 + 25)	-454.311,77	-551.100	-550.700	-491.300	-945.100	-434.200
27. + Erträge aus internen Leistungsbeziehungen	0,00	0	0	0	0	0
28. - Aufwendungen aus internen Leistungsbeziehungen	0,00	0	0	0	0	0
29. = Gesamtergebnis des Teilhaushalts	-454.311,77	-551.100	-550.700	-491.300	-945.100	-434.200
Nachrichtlich:	0,00	0	0	0	0	0
30. nicht zahlungswirksame Erträge	45,56	0	0	0	0	0
31. nicht zahlungswirksame Aufwendungen	86.733,78	0	0	0	0	0



Gemeinde:
Produktbereich:
Teilhaushalt:

1 Petershagen-Eggersdorf
42 Sportförderung
10.TH Produkt 42101-42401

Teilfinanzhaushalt
Haushaltsjahr 2019
-EUR-

Ein- und Auszahlungsarten		Ergebnis 2017	Ansatz 2018	Ansatz 2019	Planung 2020	Planung 2021	Planung 2022	Bisher bereit- gestellt (einschl. Sp. 2)	Gesamt- ein- / -auszahl- ungen
		1	2	3	4	5	6	7	8
1.	Einzahlungen aus Investitionszuwendungen	0,00	0	0	0	0	0	0	0
2.	Einzahlungen aus Beiträgen u. ähnlichen Entgelten	0,00	0	0	0	0	0	0	0
3.	Einzahlungen aus der Veräußerung von immateriellen Vermögensgegenständen	0,00	0	0	0	0	0	0	0
4.	Einzahlungen aus der Veräußerung von Grundstücken, grundstücksgleichen Rechten und Gebäuden	0,00	0	0	0	0	0	0	0
5.	Einzahlungen aus der Veräußerung von übrigem Sachanlagevermögen	0,00	0	0	0	0	0	0	0
6.	Einzahlungen aus der Veräußerung von Finanzanlagevermögen	0,00	0	0	0	0	0	0	0
7.	Sonstige Einzahlungen aus Investitionstätigkeit	0,00	0	0	0	0	0	0	0
8.	Summe der Einzahlungen aus Investitionstätigkeit	0,00	0	0	0	0	0	0	0
9.	Auszahlungen für Baumaßnahmen	0,00	0	0	0	0	0	0	0
10.	Auszahlungen von aktivierbaren Zuwendungen für Investitionen Dritter	0,00	0	0	0	0	0	0	0
11.	Auszahlungen für den Erwerb von immateriellen Vermögensgegenständen	0,00	0	0	0	0	0	0	0
12.	Auszahlungen für den Erwerb von Grundstücken, grundstücksgleichen Rechten und Gebäuden	0,00	0	0	0	0	0	0	0
13.	Auszahlungen für den Erwerb von übrigem Sachanlagevermögen	1.297,82	9.500	29.800	7.000	3.000	2.500	0	42.300
14.	Auszahlungen für den Erwerb von Finanzanlagevermögen	0,00	0	0	0	0	0	0	0
15.	Sonstige Auszahlungen aus Investitionstätigkeit	0,00	0	0	0	0	0	0	0
16.	Summe der Auszahlungen aus Investitionstätigkeit	1.297,82	9.500	29.800	7.000	3.000	2.500	0	42.300
17.	Saldo aus der Investitionstätigkeit	-1.297,82	-9.500	-29.800	-7.000	-3.000	-2.500	0	-42.300

Gemeinde:
Produktbereich:
Teilhaushalt:

1 Petershagen-Eggersdorf
42 Sportförderung
10.TH Produkt 42101-42401



Teilfinanzhaushalt

- in EUR -

Investitionsmaßnahmen	Ergebnis	Ansatz	Ansatz	Planung	Planung	Planung	Bisher bereitgestellt (einschl. Sp.2)	Gesamt ein-/ -auszahlungen	VE-fällig 2020	VE-fällig 2021	VE-fällig 2022
	2017	2018	2019	2020	2021	2022					
	1	2	3	4	5	6	7	8	9	10	11
Investitionsmaßnahmen oberhalb der festgesetzten Wertgrenzen											
Maßnahme Erwerb Sachanlagen und GWG Giebelseehalle											
1. Einzahlungen aus Investitionszuwendungen	0,00	0	0	0	0	0	0	0	0	0	0
2. Einzahlungen aus Beiträgen und Entgelten	0,00	0	0	0	0	0	0	0	0	0	0
3. Einzahlungen aus der Veräußerung von immateriellen Vermögensgegenständen	0,00	0	0	0	0	0	0	0	0	0	0
4. Einzahlungen aus der Veräußerung von Grundstücken, grundstücksgleichen Rechten und Gebäuden	0,00	0	0	0	0	0	0	0	0	0	0
5. Einzahlungen aus der Veräußerung von übrigem Sachanlagevermögen	0,00	0	0	0	0	0	0	0	0	0	0
6. Einzahlungen aus der Veräußerung von Finanzanlagevermögen	0,00	0	0	0	0	0	0	0	0	0	0
7. sonstige Einzahlungen aus Investitionstätigkeit	0,00	0	0	0	0	0	0	0	0	0	0
8. Summe der Einzahlungen aus Investitionstätigkeit	0,00	0	0	0	0	0	0	0	0	0	0
9. Auszahlungen für Baumaßnahmen	0,00	0	0	0	0	0	0	0	0	0	0
10. Auszahlungen von aktivierbaren Zuwendungen für Investitionen Dritter	0,00	0	0	0	0	0	0	0	0	0	0
11. Auszahlungen für den Erwerb von immateriellen Vermögensgegenständen	0,00	0	0	0	0	0	0	0	0	0	0
12. Auszahlungen für den Erwerb von Grundstücken, grundstücksgleichen Rechten und Gebäuden	0,00	0	0	0	0	0	0	0	0	0	0
13. Auszahlungen für den Erwerb von übrigem Sachanlagevermögen	1.051,99	1.000	8.000	5.500	1.000	1.000	0	15.500	0	0	0
14. Auszahlungen für den Erwerb von Finanzanlagevermögen	0,00	0	0	0	0	0	0	0	0	0	0



Gemeinde:
Produktbereich:
Teilhaushalt:

1 Petershagen-Eggersdorf
42 Sportförderung
10.TH Produkt 42101-42401

Teilfinanzhaushalt

- in EUR -

Investitionsmaßnahmen	Ergebnis	Ansatz	Ansatz	Planung	Planung	Planung	Bisher bereitgestellt (einschl. Sp.2)	Gesamt ein-/ -auszahlungen	VE-fällig 2020	VE-fällig 2021	VE-fällig 2022
	2017	2018	2019	2020	2021	2022					
	1	2	3	4	5	6	7	8	9	10	11
15. sonstige Auszahlungen aus Investitionstätigkeit	0,00	0	0	0	0	0	0	0	0	0	0
16. Summe der Auszahlungen aus Investitionstätigkeit	1.051,99	1.000	8.000	5.500	1.000	1.000	0	15.500	0	0	0
17. Saldo aus der Investitionstätigkeit	-1.051,99	-1.000	-8.000	-5.500	-1.000	-1.000	0	-15.500	0	0	0
Maßnahme Erwerb Sachanlagen und GWG Strandbad und Bootsverleih											
1. Einzahlungen aus Investitionszuwendungen	0,00	0	0	0	0	0	0	0	0	0	0
2. Einzahlungen aus Beiträgen und Entgelten	0,00	0	0	0	0	0	0	0	0	0	0
3. Einzahlungen aus der Veräußerung von immateriellen Vermögensgegenständen	0,00	0	0	0	0	0	0	0	0	0	0
4. Einzahlungen aus der Veräußerung von Grundstücken, grundstücksgleichen Rechten und Gebäuden	0,00	0	0	0	0	0	0	0	0	0	0
5. Einzahlungen aus der Veräußerung von übrigem Sachanlagevermögen	0,00	0	0	0	0	0	0	0	0	0	0
6. Einzahlungen aus der Veräußerung von Finanzanlagevermögen	0,00	0	0	0	0	0	0	0	0	0	0
7. sonstige Einzahlungen aus Investitionstätigkeit	0,00	0	0	0	0	0	0	0	0	0	0
8. Summe der Einzahlungen aus Investitionstätigkeit	0,00	0	0	0	0	0	0	0	0	0	0
9. Auszahlungen für Baumaßnahmen	0,00	0	0	0	0	0	0	0	0	0	0
10. Auszahlungen von aktivierbaren Zuwendungen für Investitionen Dritter	0,00	0	0	0	0	0	0	0	0	0	0
11. Auszahlungen für den Erwerb von immateriellen Vermögensgegenständen	0,00	0	0	0	0	0	0	0	0	0	0
12. Auszahlungen für den Erwerb von Grundstücken, grundstücksgleichen Rechten und Gebäuden	0,00	0	0	0	0	0	0	0	0	0	0
13. Auszahlungen für den Erwerb von übrigem Sachanlagevermögen	245,83	8.000	2.500	1.000	1.500	1.000	0	6.000	0	0	0
14. Auszahlungen für den Erwerb von Finanzanlagevermögen	0,00	0	0	0	0	0	0	0	0	0	0

Gemeinde:
Produktbereich:
Teilhaushalt:

1 Petershagen-Eggersdorf
42 Sportförderung
10.TH Produkt 42101-42401



Teilfinanzhaushalt

- in EUR -

Investitionsmaßnahmen	Ergebnis	Ansatz	Ansatz	Planung	Planung	Planung	Bisher bereitgestellt (einschl. Sp.2)	Gesamt ein-/ -auszahlungen	VE-fällig 2020	VE-fällig 2021	VE-fällig 2022
	2017	2018	2019	2020	2021	2022					
	1	2	3	4	5	6	7	8	9	10	11
15. sonstige Auszahlungen aus Investitionstätigkeit	0,00	0	0	0	0	0	0	0	0	0	0
16. Summe der Auszahlungen aus Investitionstätigkeit	245,83	8.000	2.500	1.000	1.500	1.000	0	6.000	0	0	0
17. Saldo aus der Investitionstätigkeit	-245,83	-8.000	-2.500	-1.000	-1.500	-1.000	0	-6.000	0	0	0
Maßnahme Erwerb Sachanlagen und GWG Waldsportplatz											
1. Einzahlungen aus Investitionszuwendungen	0,00	0	0	0	0	0	0	0	0	0	0
2. Einzahlungen aus Beiträgen und Entgelten	0,00	0	0	0	0	0	0	0	0	0	0
3. Einzahlungen aus der Veräußerung von immateriellen Vermögensgegenständen	0,00	0	0	0	0	0	0	0	0	0	0
4. Einzahlungen aus der Veräußerung von Grundstücken, grundstücksgleichen Rechten und Gebäuden	0,00	0	0	0	0	0	0	0	0	0	0
5. Einzahlungen aus der Veräußerung von übrigem Sachanlagevermögen	0,00	0	0	0	0	0	0	0	0	0	0
6. Einzahlungen aus der Veräußerung von Finanzanlagevermögen	0,00	0	0	0	0	0	0	0	0	0	0
7. sonstige Einzahlungen aus Investitionstätigkeit	0,00	0	0	0	0	0	0	0	0	0	0
8. Summe der Einzahlungen aus Investitionstätigkeit	0,00	0	0	0	0	0	0	0	0	0	0
9. Auszahlungen für Baumaßnahmen	0,00	0	0	0	0	0	0	0	0	0	0
10. Auszahlungen von aktivierbaren Zuwendungen für Investitionen Dritter	0,00	0	0	0	0	0	0	0	0	0	0
11. Auszahlungen für den Erwerb von immateriellen Vermögensgegenständen	0,00	0	0	0	0	0	0	0	0	0	0
12. Auszahlungen für den Erwerb von Grundstücken, grundstücksgleichen Rechten und Gebäuden	0,00	0	0	0	0	0	0	0	0	0	0
13. Auszahlungen für den Erwerb von übrigem Sachanlagevermögen	0,00	500	19.300	500	500	500	0	20.800	0	0	0
14. Auszahlungen für den Erwerb von Finanzanlagevermögen	0,00	0	0	0	0	0	0	0	0	0	0



Gemeinde:
Produktbereich:
Teilhaushalt:

1 Petershagen-Eggersdorf
42 Sportförderung
10.TH Produkt 42101-42401

Teilfinanzhaushalt

- in EUR -

Investitionsmaßnahmen	Ergebnis	Ansatz	Ansatz	Planung	Planung	Planung	Bisher bereitgestellt (einschl. Sp.2)	Gesamt ein-/ -auszahlungen	VE-fällig 2020	VE-fällig 2021	VE-fällig 2022
	2017	2018	2019	2020	2021	2022					
	1	2	3	4	5	6	7	8	9	10	11
15. sonstige Auszahlungen aus Investitionstätigkeit	0,00	0	0	0	0	0	0	0	0	0	0
16. Summe der Auszahlungen aus Investitionstätigkeit	0,00	500	19.300	500	500	500	0	20.800	0	0	0
17. Saldo aus der Investitionstätigkeit	0,00	-500	-19.300	-500	-500	-500	0	-20.800	0	0	0



Teilergebnishaushalt
Haushaltsjahr 2019
- EUR -

Ertrags- und Aufwandsarten	Ergebnis 2017	Ansatz 2018	Ansatz 2019	Planung 2020	Planung 2021	Planung 2022
	1	2	3	4	5	6
1. Steuern und ähnliche Abgaben	0,00	0	0	0	0	0
2. Zuwendungen und allgemeine Umlagen	0,00	0	0	0	0	0
3. sonstige Transfererträge	0,00	0	0	0	0	0
4. öffentlich-rechtliche Leistungsentgelte	0,00	100	0	0	0	0
5. privatrechtliche Leistungsentgelte	0,00	0	0	0	0	0
6. Kostenerstattungen und Kostenumlagen	0,00	0	0	0	0	0
7. sonstige ordentliche Erträge	0,00	0	0	0	0	0
8. aktivierte Eigenleistungen	0,00	0	0	0	0	0
9. Bestandsveränderungen	0,00	0	0	0	0	0
10. = Erträge aus laufender Verwaltungstätigkeit	0,00	100	0	0	0	0
11. Personalaufwendungen	119.060,28	142.700	167.300	168.900	171.500	173.900
12. Versorgungsaufwendungen	0,00	0	0	0	0	0
13. Aufwendungen für Sach- und Dienstleistungen	55.704,44	71.500	51.000	51.000	51.000	51.000
14. Abschreibungen	0,00	0	0	0	0	0
15. Transferaufwendungen	3.096,03	3.000	3.000	3.000	3.000	3.000
16. sonstige ordentliche Aufwendungen	523,37	8.500	6.100	6.100	3.600	3.600
17. = Aufwendungen aus laufender Verwaltungstätigkeit	178.384,12	225.700	227.400	229.000	229.100	231.500
18. = Ergebnis der laufenden Verwaltungstätigkeit (10 ./ 17)	-178.384,12	-225.600	-227.400	-229.000	-229.100	-231.500
19. Zinsen und sonstige Finanzerträge	0,00	0	0	0	0	0
20. Zinsen und sonstige Finanzaufwendungen	0,00	0	0	0	0	0
21. = Finanzergebnis (19 ./ 20)	0,00	0	0	0	0	0
22. = ordentliches Ergebnis (18 + 21)	-178.384,12	-225.600	-227.400	-229.000	-229.100	-231.500
23. außerordentliche Erträge	0,00	0	0	0	0	0
24. außerordentliche Aufwendungen	0,00	0	0	0	0	0
25. = außerordentliches Ergebnis	0,00	0	0	0	0	0
26. = Ergebnis vor Berücksichtigung der internen Leistungsbeziehungen (22 + 25)	-178.384,12	-225.600	-227.400	-229.000	-229.100	-231.500
27. + Erträge aus internen Leistungsbeziehungen	0,00	0	0	0	0	0
28. - Aufwendungen aus internen Leistungsbeziehungen	0,00	0	0	0	0	0
29. = Gesamtergebnis des Teilhaushalts	-178.384,12	-225.600	-227.400	-229.000	-229.100	-231.500
Nachrichtlich:	0,00	0	0	0	0	0
30. nicht zahlungswirksame Erträge	0,00	0	0	0	0	0
31. nicht zahlungswirksame Aufwendungen	4.534,00	0	0	0	0	0



Gemeinde:
Produktbereich:

1 Petershagen-Eggersdorf
51 Räumliche Planung und Entwicklung

Teilfinanzhaushalt
Haushaltsjahr 2019
-EUR-

Ein- und Auszahlungsarten		Ergebnis 2017	Ansatz 2018	Ansatz 2019	Planung 2020	Planung 2021	Planung 2022	Bisher bereit- gestellt (einschl. Sp. 2)	Gesamt- ein- / -auszahl- ungen
		1	2	3	4	5	6	7	8
1.	Einzahlungen aus Investitionszuwendungen	0,00	0	0	0	0	0	0	0
2.	Einzahlungen aus Beiträgen u. ähnlichen Entgelten	0,00	0	0	0	0	0	0	0
3.	Einzahlungen aus der Veräußerung von immateriellen Vermögensgegenständen	0,00	0	0	0	0	0	0	0
4.	Einzahlungen aus der Veräußerung von Grundstücken, grundstücksgleichen Rechten und Gebäuden	0,00	260.000	180.000	80.000	140.000	160.000	0	560.000
5.	Einzahlungen aus der Veräußerung von übrigem Sachanlagevermögen	0,00	0	0	0	0	0	0	0
6.	Einzahlungen aus der Veräußerung von Finanzanlagevermögen	0,00	0	0	0	0	0	0	0
7.	Sonstige Einzahlungen aus Investitionstätigkeit	0,00	0	0	0	0	0	0	0
8.	Summe der Einzahlungen aus Investitionstätigkeit	0,00	260.000	180.000	80.000	140.000	160.000	0	560.000
9.	Auszahlungen für Baumaßnahmen	0,00	0	0	0	0	0	0	0
10.	Auszahlungen von aktivierbaren Zuwendungen für Investitionen Dritter	0,00	0	0	0	0	0	0	0
11.	Auszahlungen für den Erwerb von immateriellen Vermögensgegenständen	0,00	0	0	0	0	0	0	0
12.	Auszahlungen für den Erwerb von Grundstücken, grundstücksgleichen Rechten und Gebäuden	2.510,90	250.000	200.000	50.000	130.000	150.000	0	530.000
13.	Auszahlungen für den Erwerb von übrigem Sachanlagevermögen	0,00	0	0	0	0	0	0	0
14.	Auszahlungen für den Erwerb von Finanzanlagevermögen	0,00	0	0	0	0	0	0	0
15.	Sonstige Auszahlungen aus Investitionstätigkeit	0,00	0	0	0	0	0	0	0
16.	Summe der Auszahlungen aus Investitionstätigkeit	2.510,90	250.000	200.000	50.000	130.000	150.000	0	530.000
17.	Saldo aus der Investitionstätigkeit	-2.510,90	10.000	-20.000	30.000	10.000	10.000	0	30.000



Teilfinanzhaushalt

- in EUR -

Investitionsmaßnahmen		Ergebnis	Ansatz	Ansatz	Planung	Planung	Planung	Bisher bereitgestellt (einschl. Sp.2)	Gesamt ein-/ -auszahlungen	VE-fällig 2020	VE-fällig 2021	VE-fällig 2022
		2017	2018	2019	2020	2021	2022					
		1	2	3	4	5	6	7	8	9	10	11
Investitionsmaßnahmen oberhalb der festgesetzten Wertgrenzen												
Maßnahme Umlegung Fließweg OT Eggersdorf												
1.	Einzahlungen aus Investitionszuwendungen	0,00	0	0	0	0	0	0	0	0	0	0
2.	Einzahlungen aus Beiträgen und Entgelten	0,00	0	0	0	0	0	0	0	0	0	0
3.	Einzahlungen aus der Veräußerung von immateriellen Vermögensgegenständen	0,00	0	0	0	0	0	0	0	0	0	0
4.	Einzahlungen aus der Veräußerung von Grundstücken, grundstücksgleichen Rechten und Gebäuden	0,00	180.000	180.000	0	0	0	0	180.000	0	0	0
5.	Einzahlungen aus der Veräußerung von übrigem Sachanlagevermögen	0,00	0	0	0	0	0	0	0	0	0	0
6.	Einzahlungen aus der Veräußerung von Finanzanlagevermögen	0,00	0	0	0	0	0	0	0	0	0	0
7.	sonstige Einzahlungen aus Investitionstätigkeit	0,00	0	0	0	0	0	0	0	0	0	0
8.	Summe der Einzahlungen aus Investitionstätigkeit	0,00	180.000	180.000	0	0	0	0	180.000	0	0	0
9.	Auszahlungen für Baumaßnahmen	0,00	0	0	0	0	0	0	0	0	0	0
10.	Auszahlungen von aktivierbaren Zuwendungen für Investitionen Dritter	0,00	0	0	0	0	0	0	0	0	0	0
11.	Auszahlungen für den Erwerb von immateriellen Vermögensgegenständen	0,00	0	0	0	0	0	0	0	0	0	0
12.	Auszahlungen für den Erwerb von Grundstücken, grundstücksgleichen Rechten und Gebäuden	0,00	200.000	200.000	0	0	0	0	200.000	0	0	0
13.	Auszahlungen für den Erwerb von übrigem Sachanlagevermögen	0,00	0	0	0	0	0	0	0	0	0	0
14.	Auszahlungen für den Erwerb von Finanzanlagevermögen	0,00	0	0	0	0	0	0	0	0	0	0
15.	sonstige Auszahlungen aus Investitionstätigkeit	0,00	0	0	0	0	0	0	0	0	0	0



Gemeinde:
Produktbereich:

1 Petershagen-Eggersdorf
51 Räumliche Planung und Entwicklung

Teilfinanzhaushalt

- in EUR -

Investitionsmaßnahmen	Ergebnis	Ansatz	Ansatz	Planung	Planung	Planung	Bisher bereitgestellt (einschl. Sp.2)	Gesamt ein-/ -auszahlungen	VE-fällig 2020	VE-fällig 2021	VE-fällig 2022
	2017	2018	2019	2020	2021	2022					
	1	2	3	4	5	6	7	8	9	10	11
16. Summe der Auszahlungen aus Investitionstätigkeit	0,00	200.000	200.000	0	0	0	0	200.000	0	0	0
17. Saldo aus der Investitionstätigkeit	0,00	-20.000	-20.000	0	0	0	0	-20.000	0	0	0
Maßnahme Umlegung Rosenstr. OT Petershagen											
1. Einzahlungen aus Investitionszuwendungen	0,00	0	0	0	0	0	0	0	0	0	0
2. Einzahlungen aus Beiträgen und Entgelten	0,00	0	0	0	0	0	0	0	0	0	0
3. Einzahlungen aus der Veräußerung von immateriellen Vermögensgegenständen	0,00	0	0	0	0	0	0	0	0	0	0
4. Einzahlungen aus der Veräußerung von Grundstücken, grundstücksgleichen Rechten und Gebäuden	0,00	80.000	0	80.000	0	0	0	80.000	0	0	0
5. Einzahlungen aus der Veräußerung von übrigem Sachanlagevermögen	0,00	0	0	0	0	0	0	0	0	0	0
6. Einzahlungen aus der Veräußerung von Finanzanlagevermögen	0,00	0	0	0	0	0	0	0	0	0	0
7. sonstige Einzahlungen aus Investitionstätigkeit	0,00	0	0	0	0	0	0	0	0	0	0
8. Summe der Einzahlungen aus Investitionstätigkeit	0,00	80.000	0	80.000	0	0	0	80.000	0	0	0
9. Auszahlungen für Baumaßnahmen	0,00	0	0	0	0	0	0	0	0	0	0
10. Auszahlungen von aktivierbaren Zuwendungen für Investitionen Dritter	0,00	0	0	0	0	0	0	0	0	0	0
11. Auszahlungen für den Erwerb von immateriellen Vermögensgegenständen	0,00	0	0	0	0	0	0	0	0	0	0
12. Auszahlungen für den Erwerb von Grundstücken, grundstücksgleichen Rechten und Gebäuden	2.510,90	50.000	0	50.000	0	0	0	50.000	0	0	0
13. Auszahlungen für den Erwerb von übrigem Sachanlagevermögen	0,00	0	0	0	0	0	0	0	0	0	0
14. Auszahlungen für den Erwerb von Finanzanlagevermögen	0,00	0	0	0	0	0	0	0	0	0	0
15. sonstige Auszahlungen aus Investitionstätigkeit	0,00	0	0	0	0	0	0	0	0	0	0
16. Summe der Auszahlungen aus Investitionstätigkeit	2.510,90	50.000	0	50.000	0	0	0	50.000	0	0	0



Teilfinanzhaushalt

- in EUR -

Investitionsmaßnahmen	Ergebnis	Ansatz	Ansatz	Planung	Planung	Planung	Bisher bereitgestellt (einschl. Sp.2)	Gesamt ein-/auszahlungen	VE-fällig 2020	VE-fällig 2021	VE-fällig 2022
	2017	2018	2019	2020	2021	2022					
	1	2	3	4	5	6	7	8	9	10	11
17. Saldo aus der Investitionstätigkeit	-2.510,90	30.000	0	30.000	0	0	0	30.000	0	0	0
Maßnahme Umlegung Bruchmühler Str. OT Petershagen											
1. Einzahlungen aus Investitionszuwendungen	0,00	0	0	0	0	0	0	0	0	0	0
2. Einzahlungen aus Beiträgen und Entgelten	0,00	0	0	0	0	0	0	0	0	0	0
3. Einzahlungen aus der Veräußerung von immateriellen Vermögensgegenständen	0,00	0	0	0	0	0	0	0	0	0	0
4. Einzahlungen aus der Veräußerung von Grundstücken, grundstücksgleichen Rechten und Gebäuden	0,00	0	0	0	0	160.000	0	160.000	0	0	0
5. Einzahlungen aus der Veräußerung von übrigem Sachanlagevermögen	0,00	0	0	0	0	0	0	0	0	0	0
6. Einzahlungen aus der Veräußerung von Finanzanlagevermögen	0,00	0	0	0	0	0	0	0	0	0	0
7. sonstige Einzahlungen aus Investitionstätigkeit	0,00	0	0	0	0	0	0	0	0	0	0
8. Summe der Einzahlungen aus Investitionstätigkeit	0,00	0	0	0	0	160.000	0	160.000	0	0	0
9. Auszahlungen für Baumaßnahmen	0,00	0	0	0	0	0	0	0	0	0	0
10. Auszahlungen von aktivierbaren Zuwendungen für Investitionen Dritter	0,00	0	0	0	0	0	0	0	0	0	0
11. Auszahlungen für den Erwerb von immateriellen Vermögensgegenständen	0,00	0	0	0	0	0	0	0	0	0	0
12. Auszahlungen für den Erwerb von Grundstücken, grundstücksgleichen Rechten und Gebäuden	0,00	0	0	0	0	150.000	0	150.000	0	0	0
13. Auszahlungen für den Erwerb von übrigem Sachanlagevermögen	0,00	0	0	0	0	0	0	0	0	0	0
14. Auszahlungen für den Erwerb von Finanzanlagevermögen	0,00	0	0	0	0	0	0	0	0	0	0
15. sonstige Auszahlungen aus Investitionstätigkeit	0,00	0	0	0	0	0	0	0	0	0	0
16. Summe der Auszahlungen aus Investitionstätigkeit	0,00	0	0	0	0	150.000	0	150.000	0	0	0
17. Saldo aus der Investitionstätigkeit	0,00	0	0	0	0	10.000	0	10.000	0	0	0



Gemeinde:
Produktbereich:

1 Petershagen-Eggersdorf
51 Räumliche Planung und Entwicklung

Teilfinanzhaushalt

- in EUR -

Investitionsmaßnahmen	Ergebnis	Ansatz	Ansatz	Planung	Planung	Planung	Bisher bereitgestellt (einschl. Sp.2)	Gesamt ein-/ -auszahlungen	VE-fällig 2020	VE-fällig 2021	VE-fällig 2022
	2017	2018	2019	2020	2021	2022					
	1	2	3	4	5	6	7	8	9	10	11
Maßnahme Umlegung Stiller Grund OT Eggersdorf											
1. Einzahlungen aus Investitionszuwendungen	0,00	0	0	0	0	0	0	0	0	0	0
2. Einzahlungen aus Beiträgen und Entgelten	0,00	0	0	0	0	0	0	0	0	0	0
3. Einzahlungen aus der Veräußerung von immateriellen Vermögensgegenständen	0,00	0	0	0	0	0	0	0	0	0	0
4. Einzahlungen aus der Veräußerung von Grundstücken, grundstücksgleichen Rechten und Gebäuden	0,00	0	0	0	140.000	0	0	140.000	0	0	0
5. Einzahlungen aus der Veräußerung von übrigem Sachanlagevermögen	0,00	0	0	0	0	0	0	0	0	0	0
6. Einzahlungen aus der Veräußerung von Finanzanlagevermögen	0,00	0	0	0	0	0	0	0	0	0	0
7. sonstige Einzahlungen aus Investitionstätigkeit	0,00	0	0	0	0	0	0	0	0	0	0
8. Summe der Einzahlungen aus Investitionstätigkeit	0,00	0	0	0	140.000	0	0	140.000	0	0	0
9. Auszahlungen für Baumaßnahmen	0,00	0	0	0	0	0	0	0	0	0	0
10. Auszahlungen von aktivierbaren Zuwendungen für Investitionen Dritter	0,00	0	0	0	0	0	0	0	0	0	0
11. Auszahlungen für den Erwerb von immateriellen Vermögensgegenständen	0,00	0	0	0	0	0	0	0	0	0	0
12. Auszahlungen für den Erwerb von Grundstücken, grundstücksgleichen Rechten und Gebäuden	0,00	0	0	0	130.000	0	0	130.000	0	0	0
13. Auszahlungen für den Erwerb von übrigem Sachanlagevermögen	0,00	0	0	0	0	0	0	0	0	0	0
14. Auszahlungen für den Erwerb von Finanzanlagevermögen	0,00	0	0	0	0	0	0	0	0	0	0
15. sonstige Auszahlungen aus Investitionstätigkeit	0,00	0	0	0	0	0	0	0	0	0	0
16. Summe der Auszahlungen aus Investitionstätigkeit	0,00	0	0	0	130.000	0	0	130.000	0	0	0
17. Saldo aus der Investitionstätigkeit	0,00	0	0	0	10.000	0	0	10.000	0	0	0



Teilergebnishaushalt
Haushaltsjahr 2019
- EUR -

Ertrags- und Aufwandsarten	Ergebnis 2017	Ansatz 2018	Ansatz 2019	Planung 2020	Planung 2021	Planung 2022
	1	2	3	4	5	6
1. Steuern und ähnliche Abgaben	0,00	0	0	0	0	0
2. Zuwendungen und allgemeine Umlagen	0,00	0	0	0	0	0
3. sonstige Transfererträge	0,00	0	0	0	0	0
4. öffentlich-rechtliche Leistungsentgelte	0,00	100	0	0	0	0
5. privatrechtliche Leistungsentgelte	0,00	0	0	0	0	0
6. Kostenerstattungen und Kostenumlagen	0,00	0	0	0	0	0
7. sonstige ordentliche Erträge	0,00	0	0	0	0	0
8. aktivierte Eigenleistungen	0,00	0	0	0	0	0
9. Bestandsveränderungen	0,00	0	0	0	0	0
10. = Erträge aus laufender Verwaltungstätigkeit	0,00	100	0	0	0	0
11. Personalaufwendungen	119.060,28	142.700	167.300	168.900	171.500	173.900
12. Versorgungsaufwendungen	0,00	0	0	0	0	0
13. Aufwendungen für Sach- und Dienstleistungen	55.704,44	71.500	51.000	51.000	51.000	51.000
14. Abschreibungen	0,00	0	0	0	0	0
15. Transferaufwendungen	3.096,03	3.000	3.000	3.000	3.000	3.000
16. sonstige ordentliche Aufwendungen	523,37	8.500	6.100	6.100	3.600	3.600
17. = Aufwendungen aus laufender Verwaltungstätigkeit	178.384,12	225.700	227.400	229.000	229.100	231.500
18. = Ergebnis der laufenden Verwaltungstätigkeit (10 ./ 17)	-178.384,12	-225.600	-227.400	-229.000	-229.100	-231.500
19. Zinsen und sonstige Finanzerträge	0,00	0	0	0	0	0
20. Zinsen und sonstige Finanzaufwendungen	0,00	0	0	0	0	0
21. = Finanzergebnis (19 ./ 20)	0,00	0	0	0	0	0
22. = ordentliches Ergebnis (18 + 21)	-178.384,12	-225.600	-227.400	-229.000	-229.100	-231.500
23. außerordentliche Erträge	0,00	0	0	0	0	0
24. außerordentliche Aufwendungen	0,00	0	0	0	0	0
25. = außerordentliches Ergebnis	0,00	0	0	0	0	0
26. = Ergebnis vor Berücksichtigung der internen Leistungsbeziehungen (22 + 25)	-178.384,12	-225.600	-227.400	-229.000	-229.100	-231.500
27. + Erträge aus internen Leistungsbeziehungen	0,00	0	0	0	0	0
28. - Aufwendungen aus internen Leistungsbeziehungen	0,00	0	0	0	0	0
29. = Gesamtergebnis des Teilhaushalts	-178.384,12	-225.600	-227.400	-229.000	-229.100	-231.500
Nachrichtlich:	0,00	0	0	0	0	0
30. nicht zahlungswirksame Erträge	0,00	0	0	0	0	0
31. nicht zahlungswirksame Aufwendungen	4.534,00	0	0	0	0	0



Gemeinde:
Produktbereich:
Teilhaushalt:

1 Petershagen-Eggersdorf
51 Räumliche Planung und Entwicklung
11.TH Produkt 51101-51102

Teilfinanzhaushalt
Haushaltsjahr 2019
-EUR-

Ein- und Auszahlungsarten		Ergebnis 2017	Ansatz 2018	Ansatz 2019	Planung 2020	Planung 2021	Planung 2022	Bisher bereit- gestellt (einschl. Sp. 2)	Gesamt- ein- / -auszahl- ungen
		1	2	3	4	5	6	7	8
1.	Einzahlungen aus Investitionszuwendungen	0,00	0	0	0	0	0	0	0
2.	Einzahlungen aus Beiträgen u. ähnlichen Entgelten	0,00	0	0	0	0	0	0	0
3.	Einzahlungen aus der Veräußerung von immateriellen Vermögensgegenständen	0,00	0	0	0	0	0	0	0
4.	Einzahlungen aus der Veräußerung von Grundstücken, grundstücksgleichen Rechten und Gebäuden	0,00	260.000	180.000	80.000	140.000	160.000	0	560.000
5.	Einzahlungen aus der Veräußerung von übrigem Sachanlagevermögen	0,00	0	0	0	0	0	0	0
6.	Einzahlungen aus der Veräußerung von Finanzanlagevermögen	0,00	0	0	0	0	0	0	0
7.	Sonstige Einzahlungen aus Investitionstätigkeit	0,00	0	0	0	0	0	0	0
8.	Summe der Einzahlungen aus Investitionstätigkeit	0,00	260.000	180.000	80.000	140.000	160.000	0	560.000
9.	Auszahlungen für Baumaßnahmen	0,00	0	0	0	0	0	0	0
10.	Auszahlungen von aktivierbaren Zuwendungen für Investitionen Dritter	0,00	0	0	0	0	0	0	0
11.	Auszahlungen für den Erwerb von immateriellen Vermögensgegenständen	0,00	0	0	0	0	0	0	0
12.	Auszahlungen für den Erwerb von Grundstücken, grundstücksgleichen Rechten und Gebäuden	2.510,90	250.000	200.000	50.000	130.000	150.000	0	530.000
13.	Auszahlungen für den Erwerb von übrigem Sachanlagevermögen	0,00	0	0	0	0	0	0	0
14.	Auszahlungen für den Erwerb von Finanzanlagevermögen	0,00	0	0	0	0	0	0	0
15.	Sonstige Auszahlungen aus Investitionstätigkeit	0,00	0	0	0	0	0	0	0
16.	Summe der Auszahlungen aus Investitionstätigkeit	2.510,90	250.000	200.000	50.000	130.000	150.000	0	530.000
17.	Saldo aus der Investitionstätigkeit	-2.510,90	10.000	-20.000	30.000	10.000	10.000	0	30.000

Gemeinde:
Produktbereich:
Teilhaushalt:

1 Petershagen-Eggersdorf
51 Räumliche Planung und Entwicklung
11.TH Produkt 51101-51102



Teilfinanzhaushalt

- in EUR -

Investitionsmaßnahmen		Ergebnis	Ansatz	Ansatz	Planung	Planung	Planung	Bisher bereitgestellt (einschl. Sp.2)	Gesamt ein-/ -auszahlungen	VE-fällig 2020	VE-fällig 2021	VE-fällig 2022
		2017	2018	2019	2020	2021	2022					
		1	2	3	4	5	6	7	8	9	10	11
Investitionsmaßnahmen oberhalb der festgesetzten Wertgrenzen												
Maßnahme Umliegung Fließweg OT Eggersdorf												
1.	Einzahlungen aus Investitionszuwendungen	0,00	0	0	0	0	0	0	0	0	0	0
2.	Einzahlungen aus Beiträgen und Entgelten	0,00	0	0	0	0	0	0	0	0	0	0
3.	Einzahlungen aus der Veräußerung von immateriellen Vermögensgegenständen	0,00	0	0	0	0	0	0	0	0	0	0
4.	Einzahlungen aus der Veräußerung von Grundstücken, grundstücksgleichen Rechten und Gebäuden	0,00	180.000	180.000	0	0	0	0	180.000	0	0	0
5.	Einzahlungen aus der Veräußerung von übrigem Sachanlagevermögen	0,00	0	0	0	0	0	0	0	0	0	0
6.	Einzahlungen aus der Veräußerung von Finanzanlagevermögen	0,00	0	0	0	0	0	0	0	0	0	0
7.	sonstige Einzahlungen aus Investitionstätigkeit	0,00	0	0	0	0	0	0	0	0	0	0
8.	Summe der Einzahlungen aus Investitionstätigkeit	0,00	180.000	180.000	0	0	0	0	180.000	0	0	0
9.	Auszahlungen für Baumaßnahmen	0,00	0	0	0	0	0	0	0	0	0	0
10.	Auszahlungen von aktivierbaren Zuwendungen für Investitionen Dritter	0,00	0	0	0	0	0	0	0	0	0	0
11.	Auszahlungen für den Erwerb von immateriellen Vermögensgegenständen	0,00	0	0	0	0	0	0	0	0	0	0
12.	Auszahlungen für den Erwerb von Grundstücken, grundstücksgleichen Rechten und Gebäuden	0,00	200.000	200.000	0	0	0	0	200.000	0	0	0
13.	Auszahlungen für den Erwerb von übrigem Sachanlagevermögen	0,00	0	0	0	0	0	0	0	0	0	0
14.	Auszahlungen für den Erwerb von Finanzanlagevermögen	0,00	0	0	0	0	0	0	0	0	0	0
15.	sonstige Auszahlungen aus Investitionstätigkeit	0,00	0	0	0	0	0	0	0	0	0	0



Gemeinde:
Produktbereich:
Teilhaushalt:

1 Petershagen-Eggersdorf
51 Räumliche Planung und Entwicklung
11.TH Produkt 51101-51102

Teilfinanzhaushalt

- in EUR -

Investitionsmaßnahmen	Ergebnis	Ansatz	Ansatz	Planung	Planung	Planung	Bisher bereitgestellt (einschl. Sp.2)	Gesamt ein-/ -auszahlungen	VE-fällig 2020	VE-fällig 2021	VE-fällig 2022
	2017	2018	2019	2020	2021	2022					
	1	2	3	4	5	6	7	8	9	10	11
16. Summe der Auszahlungen aus Investitionstätigkeit	0,00	200.000	200.000	0	0	0	0	200.000	0	0	0
17. Saldo aus der Investitionstätigkeit	0,00	-20.000	-20.000	0	0	0	0	-20.000	0	0	0
Maßnahme Umlegung Rosenstr. OT Petershagen											
1. Einzahlungen aus Investitionszuwendungen	0,00	0	0	0	0	0	0	0	0	0	0
2. Einzahlungen aus Beiträgen und Entgelten	0,00	0	0	0	0	0	0	0	0	0	0
3. Einzahlungen aus der Veräußerung von immateriellen Vermögensgegenständen	0,00	0	0	0	0	0	0	0	0	0	0
4. Einzahlungen aus der Veräußerung von Grundstücken, grundstücksgleichen Rechten und Gebäuden	0,00	80.000	0	80.000	0	0	0	80.000	0	0	0
5. Einzahlungen aus der Veräußerung von übrigem Sachanlagevermögen	0,00	0	0	0	0	0	0	0	0	0	0
6. Einzahlungen aus der Veräußerung von Finanzanlagevermögen	0,00	0	0	0	0	0	0	0	0	0	0
7. sonstige Einzahlungen aus Investitionstätigkeit	0,00	0	0	0	0	0	0	0	0	0	0
8. Summe der Einzahlungen aus Investitionstätigkeit	0,00	80.000	0	80.000	0	0	0	80.000	0	0	0
9. Auszahlungen für Baumaßnahmen	0,00	0	0	0	0	0	0	0	0	0	0
10. Auszahlungen von aktivierbaren Zuwendungen für Investitionen Dritter	0,00	0	0	0	0	0	0	0	0	0	0
11. Auszahlungen für den Erwerb von immateriellen Vermögensgegenständen	0,00	0	0	0	0	0	0	0	0	0	0
12. Auszahlungen für den Erwerb von Grundstücken, grundstücksgleichen Rechten und Gebäuden	2.510,90	50.000	0	50.000	0	0	0	50.000	0	0	0
13. Auszahlungen für den Erwerb von übrigem Sachanlagevermögen	0,00	0	0	0	0	0	0	0	0	0	0
14. Auszahlungen für den Erwerb von Finanzanlagevermögen	0,00	0	0	0	0	0	0	0	0	0	0
15. sonstige Auszahlungen aus Investitionstätigkeit	0,00	0	0	0	0	0	0	0	0	0	0
16. Summe der Auszahlungen aus Investitionstätigkeit	2.510,90	50.000	0	50.000	0	0	0	50.000	0	0	0

Gemeinde:
Produktbereich:
Teilhaushalt:

1 Petershagen-Eggersdorf
51 Räumliche Planung und Entwicklung
11.TH Produkt 51101-51102



Teilfinanzhaushalt

- in EUR -

Investitionsmaßnahmen	Ergebnis	Ansatz	Ansatz	Planung	Planung	Planung	Bisher bereitge- stellt (einschl. Sp.2)	Gesamt ein-/ -aus zahlungen	VE- fällig 2020	VE- fällig 2021	VE- fällig 2022
	2017	2018	2019	2020	2021	2022					
	1	2	3	4	5	6	7	8	9	10	11
17. Saldo aus der Investitionstätigkeit	-2.510,90	30.000	0	30.000	0	0	0	30.000	0	0	0
Maßnahme Umlegung Bruchmühler Str. OT Petershagen											
1. Einzahlungen aus Investitionszuwendungen	0,00	0	0	0	0	0	0	0	0	0	0
2. Einzahlungen aus Beiträgen und Entgelten	0,00	0	0	0	0	0	0	0	0	0	0
3. Einzahlungen aus der Veräußerung von immateriellen Vermögensgegenständen	0,00	0	0	0	0	0	0	0	0	0	0
4. Einzahlungen aus der Veräußerung von Grundstücken, grundstücksgleichen Rechten und Gebäuden	0,00	0	0	0	0	160.000	0	160.000	0	0	0
5. Einzahlungen aus der Veräußerung von übrigem Sachanlagevermögen	0,00	0	0	0	0	0	0	0	0	0	0
6. Einzahlungen aus der Veräußerung von Finanzanlagevermögen	0,00	0	0	0	0	0	0	0	0	0	0
7. sonstige Einzahlungen aus Investitionstätigkeit	0,00	0	0	0	0	0	0	0	0	0	0
8. Summe der Einzahlungen aus Investitionstätigkeit	0,00	0	0	0	0	160.000	0	160.000	0	0	0
9. Auszahlungen für Baumaßnahmen	0,00	0	0	0	0	0	0	0	0	0	0
10. Auszahlungen von aktivierbaren Zuwendungen für Investitionen Dritter	0,00	0	0	0	0	0	0	0	0	0	0
11. Auszahlungen für den Erwerb von immateriellen Vermögensgegenständen	0,00	0	0	0	0	0	0	0	0	0	0
12. Auszahlungen für den Erwerb von Grundstücken, grundstücksgleichen Rechten und Gebäuden	0,00	0	0	0	0	150.000	0	150.000	0	0	0
13. Auszahlungen für den Erwerb von übrigem Sachanlagevermögen	0,00	0	0	0	0	0	0	0	0	0	0
14. Auszahlungen für den Erwerb von Finanzanlagevermögen	0,00	0	0	0	0	0	0	0	0	0	0
15. sonstige Auszahlungen aus Investitionstätigkeit	0,00	0	0	0	0	0	0	0	0	0	0
16. Summe der Auszahlungen aus Investitionstätigkeit	0,00	0	0	0	0	150.000	0	150.000	0	0	0
17. Saldo aus der Investitionstätigkeit	0,00	0	0	0	0	10.000	0	10.000	0	0	0



Gemeinde:
Produktbereich:
Teilhaushalt:

1 Petershagen-Eggersdorf
51 Räumliche Planung und Entwicklung
11.TH Produkt 51101-51102

Teilfinanzhaushalt

- in EUR -

Investitionsmaßnahmen	Ergebnis	Ansatz	Ansatz	Planung	Planung	Planung	Bisher bereitgestellt (einschl. Sp.2)	Gesamt ein-/auszahlungen	VE-fällig 2020	VE-fällig 2021	VE-fällig 2022
	2017	2018	2019	2020	2021	2022					
	1	2	3	4	5	6	7	8	9	10	11
Maßnahme Umlegung Stiller Grund OT Eggersdorf											
1. Einzahlungen aus Investitionszuwendungen	0,00	0	0	0	0	0	0	0	0	0	0
2. Einzahlungen aus Beiträgen und Entgelten	0,00	0	0	0	0	0	0	0	0	0	0
3. Einzahlungen aus der Veräußerung von immateriellen Vermögensgegenständen	0,00	0	0	0	0	0	0	0	0	0	0
4. Einzahlungen aus der Veräußerung von Grundstücken, grundstücksgleichen Rechten und Gebäuden	0,00	0	0	0	140.000	0	0	140.000	0	0	0
5. Einzahlungen aus der Veräußerung von übrigem Sachanlagevermögen	0,00	0	0	0	0	0	0	0	0	0	0
6. Einzahlungen aus der Veräußerung von Finanzanlagevermögen	0,00	0	0	0	0	0	0	0	0	0	0
7. sonstige Einzahlungen aus Investitionstätigkeit	0,00	0	0	0	0	0	0	0	0	0	0
8. Summe der Einzahlungen aus Investitionstätigkeit	0,00	0	0	0	140.000	0	0	140.000	0	0	0
9. Auszahlungen für Baumaßnahmen	0,00	0	0	0	0	0	0	0	0	0	0
10. Auszahlungen von aktivierbaren Zuwendungen für Investitionen Dritter	0,00	0	0	0	0	0	0	0	0	0	0
11. Auszahlungen für den Erwerb von immateriellen Vermögensgegenständen	0,00	0	0	0	0	0	0	0	0	0	0
12. Auszahlungen für den Erwerb von Grundstücken, grundstücksgleichen Rechten und Gebäuden	0,00	0	0	0	130.000	0	0	130.000	0	0	0
13. Auszahlungen für den Erwerb von übrigem Sachanlagevermögen	0,00	0	0	0	0	0	0	0	0	0	0
14. Auszahlungen für den Erwerb von Finanzanlagevermögen	0,00	0	0	0	0	0	0	0	0	0	0
15. sonstige Auszahlungen aus Investitionstätigkeit	0,00	0	0	0	0	0	0	0	0	0	0
16. Summe der Auszahlungen aus Investitionstätigkeit	0,00	0	0	0	130.000	0	0	130.000	0	0	0
17. Saldo aus der Investitionstätigkeit	0,00	0	0	0	10.000	0	0	10.000	0	0	0



Teilergebnishaushalt
Haushaltsjahr 2019
- EUR -

Ertrags- und Aufwandsarten	Ergebnis 2017	Ansatz 2018	Ansatz 2019	Planung 2020	Planung 2021	Planung 2022
	1	2	3	4	5	6
1. Steuern und ähnliche Abgaben	0,00	0	0	0	0	0
2. Zuwendungen und allgemeine Umlagen	19.051,00	19.100	19.100	19.100	19.100	19.100
3. sonstige Transfererträge	0,00	0	0	0	0	0
4. öffentlich-rechtliche Leistungsentgelte	2.828,80	3.000	3.000	3.000	3.000	3.000
5. privatrechtliche Leistungsentgelte	402.188,95	400.000	444.200	453.000	462.000	471.200
6. Kostenerstattungen und Kostenumlagen	0,00	0	0	0	0	0
7. sonstige ordentliche Erträge	680,58	500	500	500	500	500
8. aktivierte Eigenleistungen	0,00	0	0	0	0	0
9. Bestandsveränderungen	0,00	0	0	0	0	0
10. = Erträge aus laufender Verwaltungstätigkeit	424.749,33	422.600	466.800	475.600	484.600	493.800
11. Personalaufwendungen	124.777,57	108.300	158.400	160.200	162.600	164.900
12. Versorgungsaufwendungen	0,00	0	0	0	0	0
13. Aufwendungen für Sach- und Dienstleistungen	280.684,21	284.800	768.500	321.300	327.600	334.000
14. Abschreibungen	63.655,07	77.200	72.900	72.400	72.400	72.200
15. Transferaufwendungen	0,00	0	0	0	0	0
16. sonstige ordentliche Aufwendungen	58,64	1.000	13.600	13.700	13.800	13.900
17. = Aufwendungen aus laufender Verwaltungstätigkeit	469.175,49	471.300	1.013.400	567.600	576.400	585.000
18. = Ergebnis der laufenden Verwaltungstätigkeit (10 ./ 17)	-44.426,16	-48.700	-546.600	-92.000	-91.800	-91.200
19. Zinsen und sonstige Finanzerträge	0,00	100	0	0	0	0
20. Zinsen und sonstige Finanzaufwendungen	0,00	0	0	0	0	0
21. = Finanzergebnis (19 ./ 20)	0,00	100	0	0	0	0
22. = ordentliches Ergebnis (18 + 21)	-44.426,16	-48.600	-546.600	-92.000	-91.800	-91.200
23. außerordentliche Erträge	0,00	375.400	370.000	352.800	0	0
24. außerordentliche Aufwendungen	0,00	0	92.000	93.000	0	0
25. = außerordentliches Ergebnis	0,00	375.400	278.000	259.800	0	0
26. = Ergebnis vor Berücksichtigung der internen Leistungsbeziehungen (22 + 25)	-44.426,16	326.800	-268.600	167.800	-91.800	-91.200
27. + Erträge aus internen Leistungsbeziehungen	0,00	0	0	0	0	0
28. - Aufwendungen aus internen Leistungsbeziehungen	8.382,64	8.200	8.400	8.400	8.400	8.400
29. = Gesamtergebnis des Teilhaushalts	-52.808,80	318.600	-277.000	159.400	-100.200	-99.600
Nachrichtlich:	0,00	0	0	0	0	0
30. nicht zahlungswirksame Erträge	0,00	0	0	0	0	0
31. nicht zahlungswirksame Aufwendungen	18.308,54	0	-207.000	0	0	0



Gemeinde:
Produktbereich:

1 Petershagen-Eggersdorf
52 Bauen und Wohnen

Teilfinanzhaushalt
Haushaltsjahr 2019
-EUR-

Ein- und Auszahlungsarten		Ergebnis 2017	Ansatz 2018	Ansatz 2019	Planung 2020	Planung 2021	Planung 2022	Bisher bereit- gestellt (einschl. Sp. 2)	Gesamt- ein- / -auszahl- ungen
		1	2	3	4	5	6	7	8
1.	Einzahlungen aus Investitionszuwendungen	0,00	0	0	0	0	0	0	0
2.	Einzahlungen aus Beiträgen u. ähnlichen Entgelten	0,00	0	0	0	0	0	0	0
3.	Einzahlungen aus der Veräußerung von immateriellen Vermögensgegenständen	0,00	0	0	0	0	0	0	0
4.	Einzahlungen aus der Veräußerung von Grundstücken, grundstücksgleichen Rechten und Gebäuden	154.200,00	375.400	370.000	352.800	0	0	0	0
5.	Einzahlungen aus der Veräußerung von übrigem Sachanlagevermögen	0,00	0	0	0	0	0	0	0
6.	Einzahlungen aus der Veräußerung von Finanzanlagevermögen	0,00	0	0	0	0	0	0	0
7.	Sonstige Einzahlungen aus Investitionstätigkeit	0,00	0	0	0	0	0	0	0
8.	Summe der Einzahlungen aus Investitionstätigkeit	154.200,00	375.400	370.000	352.800	0	0	0	0
9.	Auszahlungen für Baumaßnahmen	0,00	0	415.300	0	60.000	0	0	475.300
10.	Auszahlungen von aktivierbaren Zuwendungen für Investitionen Dritter	0,00	0	0	0	0	0	0	0
11.	Auszahlungen für den Erwerb von immateriellen Vermögensgegenständen	0,00	0	0	0	0	0	0	0
12.	Auszahlungen für den Erwerb von Grundstücken, grundstücksgleichen Rechten und Gebäuden	0,00	0	0	8.000	0	0	0	8.000
13.	Auszahlungen für den Erwerb von übrigem Sachanlagevermögen	0,00	0	0	0	0	0	0	0
14.	Auszahlungen für den Erwerb von Finanzanlagevermögen	0,00	0	0	0	0	0	0	0
15.	Sonstige Auszahlungen aus Investitionstätigkeit	0,00	0	0	0	0	0	0	0
16.	Summe der Auszahlungen aus Investitionstätigkeit	0,00	0	415.300	8.000	60.000	0	0	483.300
17.	Saldo aus der Investitionstätigkeit	154.200,00	375.400	-45.300	344.800	-60.000	0	0	-483.300



Teilfinanzhaushalt

- in EUR -

Investitionsmaßnahmen		Ergebnis	Ansatz	Ansatz	Planung	Planung	Planung	Bisher bereitgestellt (einschl. Sp.2)	Gesamt ein-/ -auszahlungen	VE-fällig 2020	VE-fällig 2021	VE-fällig 2022
		2017	2018	2019	2020	2021	2022					
		1	2	3	4	5	6	7	8	9	10	11
Investitionsmaßnahmen oberhalb der festgesetzten Wertgrenzen												
Maßnahme Kommunale Wohngrundstücke												
1.	Einzahlungen aus Investitionszuwendungen	0,00	0	0	0	0	0	0	0	0	0	0
2.	Einzahlungen aus Beiträgen und Entgelten	0,00	0	0	0	0	0	0	0	0	0	0
3.	Einzahlungen aus der Veräußerung von immateriellen Vermögensgegenständen	0,00	0	0	0	0	0	0	0	0	0	0
4.	Einzahlungen aus der Veräußerung von Grundstücken, grundstücksgleichen Rechten und Gebäuden	154.200,00	0	0	0	0	0	0	0	0	0	0
5.	Einzahlungen aus der Veräußerung von übrigem Sachanlagevermögen	0,00	0	0	0	0	0	0	0	0	0	0
6.	Einzahlungen aus der Veräußerung von Finanzanlagevermögen	0,00	0	0	0	0	0	0	0	0	0	0
7.	sonstige Einzahlungen aus Investitionstätigkeit	0,00	0	0	0	0	0	0	0	0	0	0
8.	Summe der Einzahlungen aus Investitionstätigkeit	154.200,00	0	0	0	0	0	0	0	0	0	0
9.	Auszahlungen für Baumaßnahmen	0,00	0	2.000	0	0	0	0	2.000	0	0	0
10.	Auszahlungen von aktivierbaren Zuwendungen für Investitionen Dritter	0,00	0	0	0	0	0	0	0	0	0	0
11.	Auszahlungen für den Erwerb von immateriellen Vermögensgegenständen	0,00	0	0	0	0	0	0	0	0	0	0
12.	Auszahlungen für den Erwerb von Grundstücken, grundstücksgleichen Rechten und Gebäuden	0,00	0	0	8.000	0	0	0	8.000	0	0	0
13.	Auszahlungen für den Erwerb von übrigem Sachanlagevermögen	0,00	0	0	0	0	0	0	0	0	0	0
14.	Auszahlungen für den Erwerb von Finanzanlagevermögen	0,00	0	0	0	0	0	0	0	0	0	0
15.	sonstige Auszahlungen aus Investitionstätigkeit	0,00	0	0	0	0	0	0	0	0	0	0



Gemeinde:
Produktbereich:

1 Petershagen-Eggersdorf
52 Bauen und Wohnen

Teilfinanzhaushalt

- in EUR -

Investitionsmaßnahmen	Ergebnis	Ansatz	Ansatz	Planung	Planung	Planung	Bisher bereitgestellt (einschl. Sp.2)	Gesamt ein-/ -auszahlungen	VE-fällig 2020	VE-fällig 2021	VE-fällig 2022
	2017	2018	2019	2020	2021	2022					
	1	2	3	4	5	6	7	8	9	10	11
16. Summe der Auszahlungen aus Investitionstätigkeit	0,00	0	2.000	8.000	0	0	0	10.000	0	0	0
17. Saldo aus der Investitionstätigkeit	154.200,00	0	-2.000	-8.000	0	0	0	-10.000	0	0	0
Maßnahme Investition Fichtestr. 1 Petershagen											
1. Einzahlungen aus Investitionszuwendungen	0,00	0	0	0	0	0	0	0	0	0	0
2. Einzahlungen aus Beiträgen und Entgelten	0,00	0	0	0	0	0	0	0	0	0	0
3. Einzahlungen aus der Veräußerung von immateriellen Vermögensgegenständen	0,00	0	0	0	0	0	0	0	0	0	0
4. Einzahlungen aus der Veräußerung von Grundstücken, grundstücksgleichen Rechten und Gebäuden	0,00	0	0	0	0	0	0	0	0	0	0
5. Einzahlungen aus der Veräußerung von übrigem Sachanlagevermögen	0,00	0	0	0	0	0	0	0	0	0	0
6. Einzahlungen aus der Veräußerung von Finanzanlagevermögen	0,00	0	0	0	0	0	0	0	0	0	0
7. sonstige Einzahlungen aus Investitionstätigkeit	0,00	0	0	0	0	0	0	0	0	0	0
8. Summe der Einzahlungen aus Investitionstätigkeit	0,00	0	0	0	0	0	0	0	0	0	0
9. Auszahlungen für Baumaßnahmen	0,00	0	284.700	0	0	0	0	284.700	0	0	0
10. Auszahlungen von aktivierbaren Zuwendungen für Investitionen Dritter	0,00	0	0	0	0	0	0	0	0	0	0
11. Auszahlungen für den Erwerb von immateriellen Vermögensgegenständen	0,00	0	0	0	0	0	0	0	0	0	0
12. Auszahlungen für den Erwerb von Grundstücken, grundstücksgleichen Rechten und Gebäuden	0,00	0	0	0	0	0	0	0	0	0	0
13. Auszahlungen für den Erwerb von übrigem Sachanlagevermögen	0,00	0	0	0	0	0	0	0	0	0	0
14. Auszahlungen für den Erwerb von Finanzanlagevermögen	0,00	0	0	0	0	0	0	0	0	0	0
15. sonstige Auszahlungen aus Investitionstätigkeit	0,00	0	0	0	0	0	0	0	0	0	0
16. Summe der Auszahlungen aus Investitionstätigkeit	0,00	0	284.700	0	0	0	0	284.700	0	0	0



Teilfinanzhaushalt

- in EUR -

Investitionsmaßnahmen	Ergebnis	Ansatz	Ansatz	Planung	Planung	Planung	Bisher bereitgestellt (einschl. Sp.2)	Gesamt ein-/auszahlungen	VE-fällig 2020	VE-fällig 2021	VE-fällig 2022
	2017	2018	2019	2020	2021	2022					
	1	2	3	4	5	6	7	8	9	10	11
17. Saldo aus der Investitionstätigkeit	0,00	0	-284.700	0	0	0	0	-284.700	0	0	0
Maßnahme Investition Neue Straße 7 Eggersdorf											
1. Einzahlungen aus Investitionszuwendungen	0,00	0	0	0	0	0	0	0	0	0	0
2. Einzahlungen aus Beiträgen und Entgelten	0,00	0	0	0	0	0	0	0	0	0	0
3. Einzahlungen aus der Veräußerung von immateriellen Vermögensgegenständen	0,00	0	0	0	0	0	0	0	0	0	0
4. Einzahlungen aus der Veräußerung von Grundstücken, grundstücksgleichen Rechten und Gebäuden	0,00	0	0	0	0	0	0	0	0	0	0
5. Einzahlungen aus der Veräußerung von übrigem Sachanlagevermögen	0,00	0	0	0	0	0	0	0	0	0	0
6. Einzahlungen aus der Veräußerung von Finanzanlagevermögen	0,00	0	0	0	0	0	0	0	0	0	0
7. sonstige Einzahlungen aus Investitionstätigkeit	0,00	0	0	0	0	0	0	0	0	0	0
8. Summe der Einzahlungen aus Investitionstätigkeit	0,00	0	0	0	0	0	0	0	0	0	0
9. Auszahlungen für Baumaßnahmen	0,00	0	0	0	60.000	0	0	60.000	0	0	0
10. Auszahlungen von aktivierbaren Zuwendungen für Investitionen Dritter	0,00	0	0	0	0	0	0	0	0	0	0
11. Auszahlungen für den Erwerb von immateriellen Vermögensgegenständen	0,00	0	0	0	0	0	0	0	0	0	0
12. Auszahlungen für den Erwerb von Grundstücken, grundstücksgleichen Rechten und Gebäuden	0,00	0	0	0	0	0	0	0	0	0	0
13. Auszahlungen für den Erwerb von übrigem Sachanlagevermögen	0,00	0	0	0	0	0	0	0	0	0	0
14. Auszahlungen für den Erwerb von Finanzanlagevermögen	0,00	0	0	0	0	0	0	0	0	0	0
15. sonstige Auszahlungen aus Investitionstätigkeit	0,00	0	0	0	0	0	0	0	0	0	0
16. Summe der Auszahlungen aus Investitionstätigkeit	0,00	0	0	0	60.000	0	0	60.000	0	0	0
17. Saldo aus der Investitionstätigkeit	0,00	0	0	0	-60.000	0	0	-60.000	0	0	0



Gemeinde:
Produktbereich:

1 Petershagen-Eggersdorf
52 Bauen und Wohnen

Teilfinanzhaushalt

- in EUR -

Investitionsmaßnahmen	Ergebnis	Ansatz	Ansatz	Planung	Planung	Planung	Bisher bereitgestellt (einschl. Sp.2)	Gesamt ein-/ -auszahlungen	VE-fällig 2020	VE-fällig 2021	VE-fällig 2022
	2017	2018	2019	2020	2021	2022					
	1	2	3	4	5	6	7	8	9	10	11
Maßnahme Bötzseestr. 120-120b											
1. Einzahlungen aus Investitionszuwendungen	0,00	0	0	0	0	0	0	0	0	0	0
2. Einzahlungen aus Beiträgen und Entgelten	0,00	0	0	0	0	0	0	0	0	0	0
3. Einzahlungen aus der Veräußerung von immateriellen Vermögensgegenständen	0,00	0	0	0	0	0	0	0	0	0	0
4. Einzahlungen aus der Veräußerung von Grundstücken, grundstücksgleichen Rechten und Gebäuden	0,00	0	0	0	0	0	0	0	0	0	0
5. Einzahlungen aus der Veräußerung von übrigem Sachanlagevermögen	0,00	0	0	0	0	0	0	0	0	0	0
6. Einzahlungen aus der Veräußerung von Finanzanlagevermögen	0,00	0	0	0	0	0	0	0	0	0	0
7. sonstige Einzahlungen aus Investitionstätigkeit	0,00	0	0	0	0	0	0	0	0	0	0
8. Summe der Einzahlungen aus Investitionstätigkeit	0,00	0	0	0	0	0	0	0	0	0	0
9. Auszahlungen für Baumaßnahmen	0,00	0	128.600	0	0	0	0	128.600	0	0	0
10. Auszahlungen von aktivierbaren Zuwendungen für Investitionen Dritter	0,00	0	0	0	0	0	0	0	0	0	0
11. Auszahlungen für den Erwerb von immateriellen Vermögensgegenständen	0,00	0	0	0	0	0	0	0	0	0	0
12. Auszahlungen für den Erwerb von Grundstücken, grundstücksgleichen Rechten und Gebäuden	0,00	0	0	0	0	0	0	0	0	0	0
13. Auszahlungen für den Erwerb von übrigem Sachanlagevermögen	0,00	0	0	0	0	0	0	0	0	0	0
14. Auszahlungen für den Erwerb von Finanzanlagevermögen	0,00	0	0	0	0	0	0	0	0	0	0
15. sonstige Auszahlungen aus Investitionstätigkeit	0,00	0	0	0	0	0	0	0	0	0	0
16. Summe der Auszahlungen aus Investitionstätigkeit	0,00	0	128.600	0	0	0	0	128.600	0	0	0
17. Saldo aus der Investitionstätigkeit	0,00	0	-128.600	0	0	0	0	-128.600	0	0	0



Teilergebnishaushalt
Haushaltsjahr 2019
- EUR -

Ertrags- und Aufwandsarten	Ergebnis 2017	Ansatz 2018	Ansatz 2019	Planung 2020	Planung 2021	Planung 2022
	1	2	3	4	5	6
1. Steuern und ähnliche Abgaben	0,00	0	0	0	0	0
2. Zuwendungen und allgemeine Umlagen	19.051,00	19.100	19.100	19.100	19.100	19.100
3. sonstige Transfererträge	0,00	0	0	0	0	0
4. öffentlich-rechtliche Leistungsentgelte	2.828,80	3.000	3.000	3.000	3.000	3.000
5. privatrechtliche Leistungsentgelte	402.188,95	400.000	444.200	453.000	462.000	471.200
6. Kostenerstattungen und Kostenumlagen	0,00	0	0	0	0	0
7. sonstige ordentliche Erträge	680,58	500	500	500	500	500
8. aktivierte Eigenleistungen	0,00	0	0	0	0	0
9. Bestandsveränderungen	0,00	0	0	0	0	0
10. = Erträge aus laufender Verwaltungstätigkeit	424.749,33	422.600	466.800	475.600	484.600	493.800
11. Personalaufwendungen	124.777,57	108.300	158.400	160.200	162.600	164.900
12. Versorgungsaufwendungen	0,00	0	0	0	0	0
13. Aufwendungen für Sach- und Dienstleistungen	280.684,21	284.800	768.500	321.300	327.600	334.000
14. Abschreibungen	63.655,07	77.200	72.900	72.400	72.400	72.200
15. Transferaufwendungen	0,00	0	0	0	0	0
16. sonstige ordentliche Aufwendungen	58,64	1.000	13.600	13.700	13.800	13.900
17. = Aufwendungen aus laufender Verwaltungstätigkeit	469.175,49	471.300	1.013.400	567.600	576.400	585.000
18. = Ergebnis der laufenden Verwaltungstätigkeit (10 ./ 17)	-44.426,16	-48.700	-546.600	-92.000	-91.800	-91.200
19. Zinsen und sonstige Finanzerträge	0,00	100	0	0	0	0
20. Zinsen und sonstige Finanzaufwendungen	0,00	0	0	0	0	0
21. = Finanzergebnis (19 ./ 20)	0,00	100	0	0	0	0
22. = ordentliches Ergebnis (18 + 21)	-44.426,16	-48.600	-546.600	-92.000	-91.800	-91.200
23. außerordentliche Erträge	0,00	375.400	370.000	352.800	0	0
24. außerordentliche Aufwendungen	0,00	0	92.000	93.000	0	0
25. = außerordentliches Ergebnis	0,00	375.400	278.000	259.800	0	0
26. = Ergebnis vor Berücksichtigung der internen Leistungsbeziehungen (22 + 25)	-44.426,16	326.800	-268.600	167.800	-91.800	-91.200
27. + Erträge aus internen Leistungsbeziehungen	0,00	0	0	0	0	0
28. - Aufwendungen aus internen Leistungsbeziehungen	8.382,64	8.200	8.400	8.400	8.400	8.400
29. = Gesamtergebnis des Teilhaushalts	-52.808,80	318.600	-277.000	159.400	-100.200	-99.600
Nachrichtlich:	0,00	0	0	0	0	0
30. nicht zahlungswirksame Erträge	0,00	0	0	0	0	0
31. nicht zahlungswirksame Aufwendungen	18.308,54	0	-207.000	0	0	0



Gemeinde:
Produktbereich:
Teilhaushalt:

1 Petershagen-Eggersdorf
52 Bauen und Wohnen
12.TH Produkt 52101-52301

Teilfinanzhaushalt
Haushaltsjahr 2019
-EUR-

Ein- und Auszahlungsarten	Ergebnis 2017	Ansatz 2018	Ansatz 2019	Planung 2020	Planung 2021	Planung 2022	Bisher bereitgestellt (einschl. Sp. 2)	Gesamt-ein- / -auszahlungen
	1	2	3	4	5	6	7	8
1. Einzahlungen aus Investitionszuwendungen	0,00	0	0	0	0	0	0	0
2. Einzahlungen aus Beiträgen u. ähnlichen Entgelten	0,00	0	0	0	0	0	0	0
3. Einzahlungen aus der Veräußerung von immateriellen Vermögensgegenständen	0,00	0	0	0	0	0	0	0
4. Einzahlungen aus der Veräußerung von Grundstücken, grundstücksgleichen Rechten und Gebäuden	154.200,00	375.400	370.000	352.800	0	0	0	0
5. Einzahlungen aus der Veräußerung von übrigem Sachanlagevermögen	0,00	0	0	0	0	0	0	0
6. Einzahlungen aus der Veräußerung von Finanzanlagevermögen	0,00	0	0	0	0	0	0	0
7. Sonstige Einzahlungen aus Investitionstätigkeit	0,00	0	0	0	0	0	0	0
8. Summe der Einzahlungen aus Investitionstätigkeit	154.200,00	375.400	370.000	352.800	0	0	0	0
9. Auszahlungen für Baumaßnahmen	0,00	0	415.300	0	60.000	0	0	475.300
10. Auszahlungen von aktivierbaren Zuwendungen für Investitionen Dritter	0,00	0	0	0	0	0	0	0
11. Auszahlungen für den Erwerb von immateriellen Vermögensgegenständen	0,00	0	0	0	0	0	0	0
12. Auszahlungen für den Erwerb von Grundstücken, grundstücksgleichen Rechten und Gebäuden	0,00	0	0	8.000	0	0	0	8.000
13. Auszahlungen für den Erwerb von übrigem Sachanlagevermögen	0,00	0	0	0	0	0	0	0
14. Auszahlungen für den Erwerb von Finanzanlagevermögen	0,00	0	0	0	0	0	0	0
15. Sonstige Auszahlungen aus Investitionstätigkeit	0,00	0	0	0	0	0	0	0
16. Summe der Auszahlungen aus Investitionstätigkeit	0,00	0	415.300	8.000	60.000	0	0	483.300
17. Saldo aus der Investitionstätigkeit	154.200,00	375.400	-45.300	344.800	-60.000	0	0	-483.300

Gemeinde:
Produktbereich:
Teilhaushalt:

1 Petershagen-Eggersdorf
52 Bauen und Wohnen
12.TH Produkt 52101-52301



Teilfinanzhaushalt

- in EUR -

Investitionsmaßnahmen	Ergebnis	Ansatz	Ansatz	Planung	Planung	Planung	Bisher bereitgestellt (einschl. Sp.2)	Gesamt ein-/ -auszahlungen	VE-fällig 2020	VE-fällig 2021	VE-fällig 2022
	2017	2018	2019	2020	2021	2022					
	1	2	3	4	5	6	7	8	9	10	11
Investitionsmaßnahmen oberhalb der festgesetzten Wertgrenzen											
Maßnahme Kommunale Wohngrundstücke											
1.	Einzahlungen aus Investitionszuwendungen	0,00	0	0	0	0	0	0	0	0	0
2.	Einzahlungen aus Beiträgen und Entgelten	0,00	0	0	0	0	0	0	0	0	0
3.	Einzahlungen aus der Veräußerung von immateriellen Vermögensgegenständen	0,00	0	0	0	0	0	0	0	0	0
4.	Einzahlungen aus der Veräußerung von Grundstücken, grundstücksgleichen Rechten und Gebäuden	154.200,00	0	0	0	0	0	0	0	0	0
5.	Einzahlungen aus der Veräußerung von übrigem Sachanlagevermögen	0,00	0	0	0	0	0	0	0	0	0
6.	Einzahlungen aus der Veräußerung von Finanzanlagevermögen	0,00	0	0	0	0	0	0	0	0	0
7.	sonstige Einzahlungen aus Investitionstätigkeit	0,00	0	0	0	0	0	0	0	0	0
8.	Summe der Einzahlungen aus Investitionstätigkeit	154.200,00	0	0	0	0	0	0	0	0	0
9.	Auszahlungen für Baumaßnahmen	0,00	0	2.000	0	0	0	2.000	0	0	0
10.	Auszahlungen von aktivierbaren Zuwendungen für Investitionen Dritter	0,00	0	0	0	0	0	0	0	0	0
11.	Auszahlungen für den Erwerb von immateriellen Vermögensgegenständen	0,00	0	0	0	0	0	0	0	0	0
12.	Auszahlungen für den Erwerb von Grundstücken, grundstücksgleichen Rechten und Gebäuden	0,00	0	0	8.000	0	0	8.000	0	0	0
13.	Auszahlungen für den Erwerb von übrigem Sachanlagevermögen	0,00	0	0	0	0	0	0	0	0	0
14.	Auszahlungen für den Erwerb von Finanzanlagevermögen	0,00	0	0	0	0	0	0	0	0	0
15.	sonstige Auszahlungen aus Investitionstätigkeit	0,00	0	0	0	0	0	0	0	0	0



Gemeinde:
Produktbereich:
Teilhaushalt:

1 Petershagen-Eggersdorf
52 Bauen und Wohnen
12.TH Produkt 52101-52301

Teilfinanzhaushalt

- in EUR -

Investitionsmaßnahmen	Ergebnis	Ansatz	Ansatz	Planung	Planung	Planung	Bisher bereitgestellt (einschl. Sp.2)	Gesamt ein-/ -auszahlungen	VE-fällig 2020	VE-fällig 2021	VE-fällig 2022
	2017	2018	2019	2020	2021	2022					
	1	2	3	4	5	6	7	8	9	10	11
16. Summe der Auszahlungen aus Investitionstätigkeit	0,00	0	2.000	8.000	0	0	0	10.000	0	0	0
17. Saldo aus der Investitionstätigkeit	154.200,00	0	-2.000	-8.000	0	0	0	-10.000	0	0	0
Maßnahme Investition Fichtestr. 1 Petershagen											
1. Einzahlungen aus Investitionszuwendungen	0,00	0	0	0	0	0	0	0	0	0	0
2. Einzahlungen aus Beiträgen und Entgelten	0,00	0	0	0	0	0	0	0	0	0	0
3. Einzahlungen aus der Veräußerung von immateriellen Vermögensgegenständen	0,00	0	0	0	0	0	0	0	0	0	0
4. Einzahlungen aus der Veräußerung von Grundstücken, grundstücksgleichen Rechten und Gebäuden	0,00	0	0	0	0	0	0	0	0	0	0
5. Einzahlungen aus der Veräußerung von übrigem Sachanlagevermögen	0,00	0	0	0	0	0	0	0	0	0	0
6. Einzahlungen aus der Veräußerung von Finanzanlagevermögen	0,00	0	0	0	0	0	0	0	0	0	0
7. sonstige Einzahlungen aus Investitionstätigkeit	0,00	0	0	0	0	0	0	0	0	0	0
8. Summe der Einzahlungen aus Investitionstätigkeit	0,00	0	0	0	0	0	0	0	0	0	0
9. Auszahlungen für Baumaßnahmen	0,00	0	284.700	0	0	0	0	284.700	0	0	0
10. Auszahlungen von aktivierbaren Zuwendungen für Investitionen Dritter	0,00	0	0	0	0	0	0	0	0	0	0
11. Auszahlungen für den Erwerb von immateriellen Vermögensgegenständen	0,00	0	0	0	0	0	0	0	0	0	0
12. Auszahlungen für den Erwerb von Grundstücken, grundstücksgleichen Rechten und Gebäuden	0,00	0	0	0	0	0	0	0	0	0	0
13. Auszahlungen für den Erwerb von übrigem Sachanlagevermögen	0,00	0	0	0	0	0	0	0	0	0	0
14. Auszahlungen für den Erwerb von Finanzanlagevermögen	0,00	0	0	0	0	0	0	0	0	0	0
15. sonstige Auszahlungen aus Investitionstätigkeit	0,00	0	0	0	0	0	0	0	0	0	0
16. Summe der Auszahlungen aus Investitionstätigkeit	0,00	0	284.700	0	0	0	0	284.700	0	0	0

Gemeinde:
Produktbereich:
Teilhaushalt:

1 Petershagen-Eggersdorf
52 Bauen und Wohnen
12.TH Produkt 52101-52301



Teilfinanzhaushalt

- in EUR -

Investitionsmaßnahmen	Ergebnis	Ansatz	Ansatz	Planung	Planung	Planung	Bisher bereitgestellt (einschl. Sp.2)	Gesamt ein-/auszahlungen	VE-fällig 2020	VE-fällig 2021	VE-fällig 2022
	2017	2018	2019	2020	2021	2022					
	1	2	3	4	5	6	7	8	9	10	11
17. Saldo aus der Investitionstätigkeit	0,00	0	-284.700	0	0	0	0	-284.700	0	0	0
Maßnahme Investition Neue Straße 7 Eggersdorf											
1. Einzahlungen aus Investitionszuwendungen	0,00	0	0	0	0	0	0	0	0	0	0
2. Einzahlungen aus Beiträgen und Entgelten	0,00	0	0	0	0	0	0	0	0	0	0
3. Einzahlungen aus der Veräußerung von immateriellen Vermögensgegenständen	0,00	0	0	0	0	0	0	0	0	0	0
4. Einzahlungen aus der Veräußerung von Grundstücken, grundstücksgleichen Rechten und Gebäuden	0,00	0	0	0	0	0	0	0	0	0	0
5. Einzahlungen aus der Veräußerung von übrigem Sachanlagevermögen	0,00	0	0	0	0	0	0	0	0	0	0
6. Einzahlungen aus der Veräußerung von Finanzanlagevermögen	0,00	0	0	0	0	0	0	0	0	0	0
7. sonstige Einzahlungen aus Investitionstätigkeit	0,00	0	0	0	0	0	0	0	0	0	0
8. Summe der Einzahlungen aus Investitionstätigkeit	0,00	0	0	0	0	0	0	0	0	0	0
9. Auszahlungen für Baumaßnahmen	0,00	0	0	0	60.000	0	0	60.000	0	0	0
10. Auszahlungen von aktivierbaren Zuwendungen für Investitionen Dritter	0,00	0	0	0	0	0	0	0	0	0	0
11. Auszahlungen für den Erwerb von immateriellen Vermögensgegenständen	0,00	0	0	0	0	0	0	0	0	0	0
12. Auszahlungen für den Erwerb von Grundstücken, grundstücksgleichen Rechten und Gebäuden	0,00	0	0	0	0	0	0	0	0	0	0
13. Auszahlungen für den Erwerb von übrigem Sachanlagevermögen	0,00	0	0	0	0	0	0	0	0	0	0
14. Auszahlungen für den Erwerb von Finanzanlagevermögen	0,00	0	0	0	0	0	0	0	0	0	0
15. sonstige Auszahlungen aus Investitionstätigkeit	0,00	0	0	0	0	0	0	0	0	0	0
16. Summe der Auszahlungen aus Investitionstätigkeit	0,00	0	0	0	60.000	0	0	60.000	0	0	0
17. Saldo aus der Investitionstätigkeit	0,00	0	0	0	-60.000	0	0	-60.000	0	0	0



Gemeinde:
Produktbereich:
Teilhaushalt:

1 Petershagen-Eggersdorf
52 Bauen und Wohnen
12.TH Produkt 52101-52301

Teilfinanzhaushalt

- in EUR -

Investitionsmaßnahmen	Ergebnis	Ansatz	Ansatz	Planung	Planung	Planung	Bisher bereitgestellt (einschl. Sp.2)	Gesamt ein-/ -auszahlungen	VE-fällig 2020	VE-fällig 2021	VE-fällig 2022
	2017	2018	2019	2020	2021	2022					
	1	2	3	4	5	6	7	8	9	10	11
Maßnahme Bötzseestr. 120-120b											
1. Einzahlungen aus Investitionszuwendungen	0,00	0	0	0	0	0	0	0	0	0	0
2. Einzahlungen aus Beiträgen und Entgelten	0,00	0	0	0	0	0	0	0	0	0	0
3. Einzahlungen aus der Veräußerung von immateriellen Vermögensgegenständen	0,00	0	0	0	0	0	0	0	0	0	0
4. Einzahlungen aus der Veräußerung von Grundstücken, grundstücksgleichen Rechten und Gebäuden	0,00	0	0	0	0	0	0	0	0	0	0
5. Einzahlungen aus der Veräußerung von übrigem Sachanlagevermögen	0,00	0	0	0	0	0	0	0	0	0	0
6. Einzahlungen aus der Veräußerung von Finanzanlagevermögen	0,00	0	0	0	0	0	0	0	0	0	0
7. sonstige Einzahlungen aus Investitionstätigkeit	0,00	0	0	0	0	0	0	0	0	0	0
8. Summe der Einzahlungen aus Investitionstätigkeit	0,00	0	0	0	0	0	0	0	0	0	0
9. Auszahlungen für Baumaßnahmen	0,00	0	128.600	0	0	0	0	128.600	0	0	0
10. Auszahlungen von aktivierbaren Zuwendungen für Investitionen Dritter	0,00	0	0	0	0	0	0	0	0	0	0
11. Auszahlungen für den Erwerb von immateriellen Vermögensgegenständen	0,00	0	0	0	0	0	0	0	0	0	0
12. Auszahlungen für den Erwerb von Grundstücken, grundstücksgleichen Rechten und Gebäuden	0,00	0	0	0	0	0	0	0	0	0	0
13. Auszahlungen für den Erwerb von übrigem Sachanlagevermögen	0,00	0	0	0	0	0	0	0	0	0	0
14. Auszahlungen für den Erwerb von Finanzanlagevermögen	0,00	0	0	0	0	0	0	0	0	0	0
15. sonstige Auszahlungen aus Investitionstätigkeit	0,00	0	0	0	0	0	0	0	0	0	0
16. Summe der Auszahlungen aus Investitionstätigkeit	0,00	0	128.600	0	0	0	0	128.600	0	0	0
17. Saldo aus der Investitionstätigkeit	0,00	0	-128.600	0	0	0	0	-128.600	0	0	0



Teilergebnishaushalt
Haushaltsjahr 2019
- EUR -

Ertrags- und Aufwandsarten	Ergebnis 2017	Ansatz 2018	Ansatz 2019	Planung 2020	Planung 2021	Planung 2022
	1	2	3	4	5	6
1. Steuern und ähnliche Abgaben	0,00	0	0	0	0	0
2. Zuwendungen und allgemeine Umlagen	0,00	0	0	0	0	0
3. sonstige Transfererträge	0,00	0	0	0	0	0
4. öffentlich-rechtliche Leistungsentgelte	0,00	0	0	0	0	0
5. privatrechtliche Leistungsentgelte	0,00	0	0	0	0	0
6. Kostenerstattungen und Kostenumlagen	0,00	0	0	0	0	0
7. sonstige ordentliche Erträge	366.963,73	367.300	374.600	374.600	374.600	374.600
8. aktivierte Eigenleistungen	0,00	0	0	0	0	0
9. Bestandsveränderungen	0,00	0	0	0	0	0
10. = Erträge aus laufender Verwaltungstätigkeit	366.963,73	367.300	374.600	374.600	374.600	374.600
11. Personalaufwendungen	0,00	0	0	0	0	0
12. Versorgungsaufwendungen	0,00	0	0	0	0	0
13. Aufwendungen für Sach- und Dienstleistungen	0,00	0	0	0	0	0
14. Abschreibungen	0,00	0	0	0	0	0
15. Transferaufwendungen	0,00	0	0	0	0	0
16. sonstige ordentliche Aufwendungen	0,00	0	0	0	0	0
17. = Aufwendungen aus laufender Verwaltungstätigkeit	0,00	0	0	0	0	0
18. = Ergebnis der laufenden Verwaltungstätigkeit (10 ./ 17)	366.963,73	367.300	374.600	374.600	374.600	374.600
19. Zinsen und sonstige Finanzerträge	0,00	0	0	0	0	0
20. Zinsen und sonstige Finanzaufwendungen	0,00	0	0	0	0	0
21. = Finanzergebnis (19 ./ 20)	0,00	0	0	0	0	0
22. = ordentliches Ergebnis (18 + 21)	366.963,73	367.300	374.600	374.600	374.600	374.600
23. außerordentliche Erträge	0,00	0	0	0	0	0
24. außerordentliche Aufwendungen	0,00	0	0	0	0	0
25. = außerordentliches Ergebnis	0,00	0	0	0	0	0
26. = Ergebnis vor Berücksichtigung der internen Leistungsbeziehungen (22 + 25)	366.963,73	367.300	374.600	374.600	374.600	374.600
27. + Erträge aus internen Leistungsbeziehungen	0,00	0	0	0	0	0
28. - Aufwendungen aus internen Leistungsbeziehungen	0,00	0	0	0	0	0
29. = Gesamtergebnis des Teilhaushalts	366.963,73	367.300	374.600	374.600	374.600	374.600
Nachrichtlich:	0,00	0	0	0	0	0
30. nicht zahlungswirksame Erträge	0,00	0	0	0	0	0
31. nicht zahlungswirksame Aufwendungen	0,00	0	0	0	0	0



Gemeinde:
Produktbereich:
Teilhaushalt:

1 Petershagen-Eggersdorf
53 Ver- und Entsorgung
13.TH Produkt 53101-53201

Teilergebnishaushalt
Haushaltsjahr 2019
- EUR -

Ertrags- und Aufwandsarten	Ergebnis 2017	Ansatz 2018	Ansatz 2019	Planung 2020	Planung 2021	Planung 2022
	1	2	3	4	5	6
1. Steuern und ähnliche Abgaben	0,00	0	0	0	0	0
2. Zuwendungen und allgemeine Umlagen	0,00	0	0	0	0	0
3. sonstige Transfererträge	0,00	0	0	0	0	0
4. öffentlich-rechtliche Leistungsentgelte	0,00	0	0	0	0	0
5. privatrechtliche Leistungsentgelte	0,00	0	0	0	0	0
6. Kostenerstattungen und Kostenumlagen	0,00	0	0	0	0	0
7. sonstige ordentliche Erträge	366.963,73	367.300	374.600	374.600	374.600	374.600
8. aktivierte Eigenleistungen	0,00	0	0	0	0	0
9. Bestandsveränderungen	0,00	0	0	0	0	0
10. = Erträge aus laufender Verwaltungstätigkeit	366.963,73	367.300	374.600	374.600	374.600	374.600
11. Personalaufwendungen	0,00	0	0	0	0	0
12. Versorgungsaufwendungen	0,00	0	0	0	0	0
13. Aufwendungen für Sach- und Dienstleistungen	0,00	0	0	0	0	0
14. Abschreibungen	0,00	0	0	0	0	0
15. Transferaufwendungen	0,00	0	0	0	0	0
16. sonstige ordentliche Aufwendungen	0,00	0	0	0	0	0
17. = Aufwendungen aus laufender Verwaltungstätigkeit	0,00	0	0	0	0	0
18. = Ergebnis der laufenden Verwaltungstätigkeit (10 ./ 17)	366.963,73	367.300	374.600	374.600	374.600	374.600
19. Zinsen und sonstige Finanzerträge	0,00	0	0	0	0	0
20. Zinsen und sonstige Finanzaufwendungen	0,00	0	0	0	0	0
21. = Finanzergebnis (19 ./ 20)	0,00	0	0	0	0	0
22. = ordentliches Ergebnis (18 + 21)	366.963,73	367.300	374.600	374.600	374.600	374.600
23. außerordentliche Erträge	0,00	0	0	0	0	0
24. außerordentliche Aufwendungen	0,00	0	0	0	0	0
25. = außerordentliches Ergebnis	0,00	0	0	0	0	0
26. = Ergebnis vor Berücksichtigung der internen Leistungsbeziehungen (22 + 25)	366.963,73	367.300	374.600	374.600	374.600	374.600
27. + Erträge aus internen Leistungsbeziehungen	0,00	0	0	0	0	0
28. - Aufwendungen aus internen Leistungsbeziehungen	0,00	0	0	0	0	0
29. = Gesamtergebnis des Teilhaushalts	366.963,73	367.300	374.600	374.600	374.600	374.600
<u>Nachrichtlich:</u>	0,00	0	0	0	0	0
30. nicht zahlungswirksame Erträge	0,00	0	0	0	0	0
31. nicht zahlungswirksame Aufwendungen	0,00	0	0	0	0	0



Teilergebnishaushalt
Haushaltsjahr 2019
- EUR -

Ertrags- und Aufwandsarten	Ergebnis 2017	Ansatz 2018	Ansatz 2019	Planung 2020	Planung 2021	Planung 2022
	1	2	3	4	5	6
1. Steuern und ähnliche Abgaben	0,00	0	0	0	0	0
2. Zuwendungen und allgemeine Umlagen	72.916,00	67.500	97.900	97.900	81.900	91.400
3. sonstige Transfererträge	0,00	0	0	0	0	0
4. öffentlich-rechtliche Leistungsentgelte	655.987,60	703.600	752.100	826.200	884.600	964.500
5. privatrechtliche Leistungsentgelte	0,02	0	0	0	0	0
6. Kostenerstattungen und Kostenumlagen	0,00	0	0	0	0	0
7. sonstige ordentliche Erträge	11.694,97	0	0	0	0	0
8. aktivierte Eigenleistungen	0,00	0	0	0	0	0
9. Bestandsveränderungen	0,00	0	0	0	0	0
10. = Erträge aus laufender Verwaltungstätigkeit	740.598,59	771.100	850.000	924.100	966.500	1.055.900
11. Personalaufwendungen	466.025,87	502.700	289.900	293.000	297.000	301.100
12. Versorgungsaufwendungen	0,00	0	0	0	0	0
13. Aufwendungen für Sach- und Dienstleistungen	642.725,51	653.200	1.264.500	973.500	838.500	838.500
14. Abschreibungen	1.134.960,49	1.144.600	1.176.000	1.257.800	1.337.100	1.454.800
15. Transferaufwendungen	0,00	0	80.000	80.000	80.000	80.000
16. sonstige ordentliche Aufwendungen	21.101,34	57.900	260.400	58.400	18.400	18.400
17. = Aufwendungen aus laufender Verwaltungstätigkeit	2.264.813,21	2.358.400	3.070.800	2.662.700	2.571.000	2.692.800
18. = Ergebnis der laufenden Verwaltungstätigkeit (10 ./ 17)	-1.524.214,62	-1.587.300	-2.220.800	-1.738.600	-1.604.500	-1.636.900
19. Zinsen und sonstige Finanzerträge	0,00	0	0	0	0	0
20. Zinsen und sonstige Finanzaufwendungen	80,83	0	0	0	0	0
21. = Finanzergebnis (19 ./ 20)	-80,83	0	0	0	0	0
22. = ordentliches Ergebnis (18 + 21)	-1.524.295,45	-1.587.300	-2.220.800	-1.738.600	-1.604.500	-1.636.900
23. außerordentliche Erträge	0,00	0	0	0	0	0
24. außerordentliche Aufwendungen	32.616,40	0	20.000	20.000	20.000	20.000
25. = außerordentliches Ergebnis	-32.616,40	0	-20.000	-20.000	-20.000	-20.000
26. = Ergebnis vor Berücksichtigung der internen Leistungsbeziehungen (22 + 25)	-1.556.911,85	-1.587.300	-2.240.800	-1.758.600	-1.624.500	-1.656.900
27. + Erträge aus internen Leistungsbeziehungen	0,00	0	0	0	0	0
28. - Aufwendungen aus internen Leistungsbeziehungen	0,00	0	0	0	0	0
29. = Gesamtergebnis des Teilhaushalts	-1.556.911,85	-1.587.300	-2.240.800	-1.758.600	-1.624.500	-1.656.900
Nachrichtlich:	0,00	0	0	0	0	0
30. nicht zahlungswirksame Erträge	1.454,97	0	0	0	0	0
31. nicht zahlungswirksame Aufwendungen	8.931,51	0	0	0	0	0



Gemeinde:
Produktbereich:

1 Petershagen-Eggersdorf
54 Verkehrsflächen und -anlagen, ÖPNV

Teilfinanzhaushalt
Haushaltsjahr 2019
-EUR-

Ein- und Auszahlungsarten		Ergebnis 2017	Ansatz 2018	Ansatz 2019	Planung 2020	Planung 2021	Planung 2022	Bisher bereit- gestellt (einschl. Sp. 2)	Gesamt- ein- / -auszahl- ungen
		1	2	3	4	5	6	7	8
1.	Einzahlungen aus Investitionszuwendungen	120.907,0 0	129.100	200.000	70.000	0	273.300	0	543.300
2.	Einzahlungen aus Beiträgen u. ähnlichen Entgelten	978.971,93	1.637.900	1.723.600	2.108.400	1.772.100	2.338.500	0	7.942.600
3.	Einzahlungen aus der Veräußerung von immateriellen Vermögensgegenständen	0,00	0	0	0	0	0	0	0
4.	Einzahlungen aus der Veräußerung von Grundstücken, grundstücksgleichen Rechten und Gebäuden	0,00	0	0	0	0	0	0	0
5.	Einzahlungen aus der Veräußerung von übrigem Sachanlagevermögen	0,00	0	0	0	0	0	0	0
6.	Einzahlungen aus der Veräußerung von Finanzanlagevermögen	0,00	0	0	0	0	0	0	0
7.	Sonstige Einzahlungen aus Investitionstätigkeit	0,00	0	0	0	0	0	0	0
8.	Summe der Einzahlungen aus Investitionstätigkeit	1.099.878,9 3	1.767.000	1.923.600	2.178.400	1.772.100	2.611.800	0	8.485.900
9.	Auszahlungen für Baumaßnahmen	1.631.118,3 4	2.587.400	2.723.000	2.741.000	2.352.500	3.653.000	0	11.469.500
10.	Auszahlungen von aktivierbaren Zuwendungen für Investitionen Dritter	0,00	0	0	0	0	0	0	0
11.	Auszahlungen für den Erwerb von immateriellen Vermögensgegenständen	0,00	0	0	0	0	0	0	0
12.	Auszahlungen für den Erwerb von Grundstücken, grundstücksgleichen Rechten und Gebäuden	5.832,45	56.000	186.000	86.000	56.000	56.000	0	384.000
13.	Auszahlungen für den Erwerb von übrigem Sachanlagevermögen	2.507,92	4.000	7.200	7.200	7.500	7.500	0	29.400
14.	Auszahlungen für den Erwerb von Finanzanlagevermögen	0,00	0	0	0	0	0	0	0
15.	Sonstige Auszahlungen aus Investitionstätigkeit	0,00	0	0	0	0	0	0	0
16.	Summe der Auszahlungen aus Investitionstätigkeit	1.639.458,7 1	2.647.400	2.916.200	2.834.200	2.416.000	3.716.500	0	11.882.900
17.	Saldo aus der Investitionstätigkeit	- 539.579,78	-880.400	-992.600	-655.800	-643.900	-1.104.700	0	-3.397.000



Teilfinanzhaushalt

- in EUR -

Investitionsmaßnahmen	Ergebnis	Ansatz	Ansatz	Planung	Planung	Planung	Bisher bereitgestellt (einschl. Sp.2)	Gesamt ein-/ -auszahlungen	VE-fällig 2020	VE-fällig 2021	VE-fällig 2022
	2017	2018	2019	2020	2021	2022					
	1	2	3	4	5	6	7	8	9	10	11
Investitionsmaßnahmen oberhalb der festgesetzten Wertgrenzen											
Maßnahme Div. Gemeindestraßen Straßenbeleuchtung, Erwerb Straßenland											
1. Einzahlungen aus Investitionszuwendungen	0,00	0	0	0	0	0	0	0	0	0	0
2. Einzahlungen aus Beiträgen und Entgelten	119.131,22	94.100	129.900	88.400	7.900	104.100	0	330.300	0	0	0
3. Einzahlungen aus der Veräußerung von immateriellen Vermögensgegenständen	0,00	0	0	0	0	0	0	0	0	0	0
4. Einzahlungen aus der Veräußerung von Grundstücken, grundstücksgleichen Rechten und Gebäuden	0,00	0	0	0	0	0	0	0	0	0	0
5. Einzahlungen aus der Veräußerung von übrigem Sachanlagevermögen	0,00	0	0	0	0	0	0	0	0	0	0
6. Einzahlungen aus der Veräußerung von Finanzanlagevermögen	0,00	0	0	0	0	0	0	0	0	0	0
7. sonstige Einzahlungen aus Investitionstätigkeit	0,00	0	0	0	0	0	0	0	0	0	0
8. Summe der Einzahlungen aus Investitionstätigkeit	119.131,22	94.100	129.900	88.400	7.900	104.100	0	330.300	0	0	0
9. Auszahlungen für Baumaßnahmen	172.025,18	250.000	173.900	12.000	157.700	162.600	0	506.200	0	0	0
10. Auszahlungen von aktivierbaren Zuwendungen für Investitionen Dritter	0,00	0	0	0	0	0	0	0	0	0	0
11. Auszahlungen für den Erwerb von immateriellen Vermögensgegenständen	0,00	0	0	0	0	0	0	0	0	0	0
12. Auszahlungen für den Erwerb von Grundstücken, grundstücksgleichen Rechten und Gebäuden	208,25	56.000	56.000	56.000	56.000	56.000	0	224.000	0	0	0
13. Auszahlungen für den Erwerb von übrigem Sachanlagevermögen	2.507,92	4.000	5.200	5.200	5.500	5.500	0	21.400	0	0	0
14. Auszahlungen für den Erwerb von Finanzanlagevermögen	0,00	0	0	0	0	0	0	0	0	0	0



Gemeinde:
Produktbereich:

1 Petershagen-Eggersdorf
54 Verkehrsflächen und -anlagen, ÖPNV

Teilfinanzhaushalt

- in EUR -

Investitionsmaßnahmen	Ergebnis	Ansatz	Ansatz	Planung	Planung	Planung	Bisher bereitgestellt (einschl. Sp.2)	Gesamt ein-/ -auszahlungen	VE-fällig 2020	VE-fällig 2021	VE-fällig 2022
	2017	2018	2019	2020	2021	2022					
	1	2	3	4	5	6	7	8	9	10	11
15. sonstige Auszahlungen aus Investitionstätigkeit	0,00	0	0	0	0	0	0	0	0	0	0
16. Summe der Auszahlungen aus Investitionstätigkeit	174.741,35	310.000	235.100	73.200	219.200	224.100	0	751.600	0	0	0
17. Saldo aus der Investitionstätigkeit	-55.610,13	-215.900	-105.200	15.200	-211.300	-120.000	0	-421.300	0	0	0
Maßnahme Altlandsberger Chaussee OT Eggersdorf Gehweg/Beleuchtung											
1. Einzahlungen aus Investitionszuwendungen	0,00	129.100	200.000	70.000	0	0	0	270.000	0	0	0
2. Einzahlungen aus Beiträgen und Entgelten	0,00	134.000	122.000	238.400	122.000	0	0	482.400	0	0	0
3. Einzahlungen aus der Veräußerung von immateriellen Vermögensgegenständen	0,00	0	0	0	0	0	0	0	0	0	0
4. Einzahlungen aus der Veräußerung von Grundstücken, grundstücksgleichen Rechten und Gebäuden	0,00	0	0	0	0	0	0	0	0	0	0
5. Einzahlungen aus der Veräußerung von übrigem Sachanlagevermögen	0,00	0	0	0	0	0	0	0	0	0	0
6. Einzahlungen aus der Veräußerung von Finanzanlagevermögen	0,00	0	0	0	0	0	0	0	0	0	0
7. sonstige Einzahlungen aus Investitionstätigkeit	0,00	0	0	0	0	0	0	0	0	0	0
8. Summe der Einzahlungen aus Investitionstätigkeit	0,00	263.100	322.000	308.400	122.000	0	0	752.400	0	0	0
9. Auszahlungen für Baumaßnahmen	8.330,00	432.500	382.800	260.000	40.000	0	0	682.800	260.000	40.000	0
10. Auszahlungen von aktivierbaren Zuwendungen für Investitionen Dritter	0,00	0	0	0	0	0	0	0	0	0	0
11. Auszahlungen für den Erwerb von immateriellen Vermögensgegenständen	0,00	0	0	0	0	0	0	0	0	0	0
12. Auszahlungen für den Erwerb von Grundstücken, grundstücksgleichen Rechten und Gebäuden	0,00	0	50.000	30.000	0	0	0	80.000	0	0	0
13. Auszahlungen für den Erwerb von übrigem Sachanlagevermögen	0,00	0	0	0	0	0	0	0	0	0	0
14. Auszahlungen für den Erwerb von Finanzanlagevermögen	0,00	0	0	0	0	0	0	0	0	0	0



Teilfinanzhaushalt

- in EUR -

Investitionsmaßnahmen	Ergebnis	Ansatz	Ansatz	Planung	Planung	Planung	Bisher bereitgestellt (einschl. Sp.2)	Gesamt ein-/auszahlungen	VE-fällig 2020	VE-fällig 2021	VE-fällig 2022
	2017	2018	2019	2020	2021	2022					
	1	2	3	4	5	6	7	8	9	10	11
15. sonstige Auszahlungen aus Investitionstätigkeit	0,00	0	0	0	0	0	0	0	0	0	0
16. Summe der Auszahlungen aus Investitionstätigkeit	8.330,00	432.500	432.800	290.000	40.000	0	0	762.800	260.000	40.000	0
17. Saldo aus der Investitionstätigkeit	-8.330,00	-169.400	-110.800	18.400	82.000	0	0	-10.400	-260.000	-40.000	0
Maßnahme Planstraße Giebelseegraben OT Petershagen											
1. Einzahlungen aus Investitionszuwendungen	0,00	0	0	0	0	0	0	0	0	0	0
2. Einzahlungen aus Beiträgen und Entgelten	0,00	125.800	229.100	0	0	45.000	0	274.100	0	0	0
3. Einzahlungen aus der Veräußerung von immateriellen Vermögensgegenständen	0,00	0	0	0	0	0	0	0	0	0	0
4. Einzahlungen aus der Veräußerung von Grundstücken, grundstücksgleichen Rechten und Gebäuden	0,00	0	0	0	0	0	0	0	0	0	0
5. Einzahlungen aus der Veräußerung von übrigem Sachanlagevermögen	0,00	0	0	0	0	0	0	0	0	0	0
6. Einzahlungen aus der Veräußerung von Finanzanlagevermögen	0,00	0	0	0	0	0	0	0	0	0	0
7. sonstige Einzahlungen aus Investitionstätigkeit	0,00	0	0	0	0	0	0	0	0	0	0
8. Summe der Einzahlungen aus Investitionstätigkeit	0,00	125.800	229.100	0	0	45.000	0	274.100	0	0	0
9. Auszahlungen für Baumaßnahmen	16.068,59	180.000	260.000	0	0	50.000	0	310.000	0	0	0
10. Auszahlungen von aktivierbaren Zuwendungen für Investitionen Dritter	0,00	0	0	0	0	0	0	0	0	0	0
11. Auszahlungen für den Erwerb von immateriellen Vermögensgegenständen	0,00	0	0	0	0	0	0	0	0	0	0
12. Auszahlungen für den Erwerb von Grundstücken, grundstücksgleichen Rechten und Gebäuden	1.545,70	0	0	0	0	0	0	0	0	0	0
13. Auszahlungen für den Erwerb von übrigem Sachanlagevermögen	0,00	0	0	0	0	0	0	0	0	0	0
14. Auszahlungen für den Erwerb von Finanzanlagevermögen	0,00	0	0	0	0	0	0	0	0	0	0
15. sonstige Auszahlungen aus Investitionstätigkeit	0,00	0	0	0	0	0	0	0	0	0	0



Gemeinde:
Produktbereich:

1 Petershagen-Eggersdorf
54 Verkehrsflächen und -anlagen, ÖPNV

Teilfinanzhaushalt

- in EUR -

Investitionsmaßnahmen	Ergebnis	Ansatz	Ansatz	Planung	Planung	Planung	Bisher bereitgestellt (einschl. Sp.2)	Gesamt ein-/ -auszahlungen	VE-fällig 2020	VE-fällig 2021	VE-fällig 2022
	2017	2018	2019	2020	2021	2022					
	1	2	3	4	5	6	7	8	9	10	11
16. Summe der Auszahlungen aus Investitionstätigkeit	17.614,29	180.000	260.000	0	0	50.000	0	310.000	0	0	0
17. Saldo aus der Investitionstätigkeit	-17.614,29	-54.200	-30.900	0	0	-5.000	0	-35.900	0	0	0
Maßnahme Müllerstr. Petershagen											
1. Einzahlungen aus Investitionszuwendungen	0,00	0	0	0	0	0	0	0	0	0	0
2. Einzahlungen aus Beiträgen und Entgelten	0,00	0	0	0	77.900	0	0	77.900	0	0	0
3. Einzahlungen aus der Veräußerung von immateriellen Vermögensgegenständen	0,00	0	0	0	0	0	0	0	0	0	0
4. Einzahlungen aus der Veräußerung von Grundstücken, grundstücksgleichen Rechten und Gebäuden	0,00	0	0	0	0	0	0	0	0	0	0
5. Einzahlungen aus der Veräußerung von übrigem Sachanlagevermögen	0,00	0	0	0	0	0	0	0	0	0	0
6. Einzahlungen aus der Veräußerung von Finanzanlagevermögen	0,00	0	0	0	0	0	0	0	0	0	0
7. sonstige Einzahlungen aus Investitionstätigkeit	0,00	0	0	0	0	0	0	0	0	0	0
8. Summe der Einzahlungen aus Investitionstätigkeit	0,00	0	0	0	77.900	0	0	77.900	0	0	0
9. Auszahlungen für Baumaßnahmen	0,00	0	5.000	113.000	0	0	0	118.000	113.000	0	0
10. Auszahlungen von aktivierbaren Zuwendungen für Investitionen Dritter	0,00	0	0	0	0	0	0	0	0	0	0
11. Auszahlungen für den Erwerb von immateriellen Vermögensgegenständen	0,00	0	0	0	0	0	0	0	0	0	0
12. Auszahlungen für den Erwerb von Grundstücken, grundstücksgleichen Rechten und Gebäuden	0,00	0	0	0	0	0	0	0	0	0	0
13. Auszahlungen für den Erwerb von übrigem Sachanlagevermögen	0,00	0	0	0	0	0	0	0	0	0	0
14. Auszahlungen für den Erwerb von Finanzanlagevermögen	0,00	0	0	0	0	0	0	0	0	0	0
15. sonstige Auszahlungen aus Investitionstätigkeit	0,00	0	0	0	0	0	0	0	0	0	0
16. Summe der Auszahlungen aus Investitionstätigkeit	0,00	0	5.000	113.000	0	0	0	118.000	113.000	0	0



Teilfinanzhaushalt

- in EUR -

Investitionsmaßnahmen	Ergebnis	Ansatz	Ansatz	Planung	Planung	Planung	Bisher bereitgestellt (einschl. Sp.2)	Gesamt ein-/auszahlungen	VE-fällig 2020	VE-fällig 2021	VE-fällig 2022
	2017	2018	2019	2020	2021	2022					
	1	2	3	4	5	6	7	8	9	10	11
17. Saldo aus der Investitionstätigkeit	0,00	0	-5.000	-113.000	77.900	0	0	-40.100	-113.000	0	0
Maßnahme Stienitzallee Petershagen											
1. Einzahlungen aus Investitionszuwendungen	0,00	0	0	0	0	0	0	0	0	0	0
2. Einzahlungen aus Beiträgen und Entgelten	0,00	0	0	254.600	84.900	0	0	339.500	0	0	0
3. Einzahlungen aus der Veräußerung von immateriellen Vermögensgegenständen	0,00	0	0	0	0	0	0	0	0	0	0
4. Einzahlungen aus der Veräußerung von Grundstücken, grundstücksgleichen Rechten und Gebäuden	0,00	0	0	0	0	0	0	0	0	0	0
5. Einzahlungen aus der Veräußerung von übrigem Sachanlagevermögen	0,00	0	0	0	0	0	0	0	0	0	0
6. Einzahlungen aus der Veräußerung von Finanzanlagevermögen	0,00	0	0	0	0	0	0	0	0	0	0
7. sonstige Einzahlungen aus Investitionstätigkeit	0,00	0	0	0	0	0	0	0	0	0	0
8. Summe der Einzahlungen aus Investitionstätigkeit	0,00	0	0	254.600	84.900	0	0	339.500	0	0	0
9. Auszahlungen für Baumaßnahmen	0,00	3.000	14.000	382.000	10.000	0	0	406.000	382.000	10.000	0
10. Auszahlungen von aktivierbaren Zuwendungen für Investitionen Dritter	0,00	0	0	0	0	0	0	0	0	0	0
11. Auszahlungen für den Erwerb von immateriellen Vermögensgegenständen	0,00	0	0	0	0	0	0	0	0	0	0
12. Auszahlungen für den Erwerb von Grundstücken, grundstücksgleichen Rechten und Gebäuden	0,00	0	0	0	0	0	0	0	0	0	0
13. Auszahlungen für den Erwerb von übrigem Sachanlagevermögen	0,00	0	0	0	0	0	0	0	0	0	0
14. Auszahlungen für den Erwerb von Finanzanlagevermögen	0,00	0	0	0	0	0	0	0	0	0	0
15. sonstige Auszahlungen aus Investitionstätigkeit	0,00	0	0	0	0	0	0	0	0	0	0
16. Summe der Auszahlungen aus Investitionstätigkeit	0,00	3.000	14.000	382.000	10.000	0	0	406.000	382.000	10.000	0
17. Saldo aus der Investitionstätigkeit	0,00	-3.000	-14.000	-127.400	74.900	0	0	-66.500	-382.000	-10.000	0



Gemeinde:
Produktbereich:

1 Petershagen-Eggersdorf
54 Verkehrsflächen und -anlagen, ÖPNV

Teilfinanzhaushalt

- in EUR -

Investitionsmaßnahmen	Ergebnis	Ansatz	Ansatz	Planung	Planung	Planung	Bisher bereitgestellt (einschl. Sp.2)	Gesamt ein-/ -auszahlungen	VE-fällig 2020	VE-fällig 2021	VE-fällig 2022
	2017	2018	2019	2020	2021	2022					
	1	2	3	4	5	6	7	8	9	10	11
Maßnahme Unionstr. Petershagen											
1. Einzahlungen aus Investitionszuwendungen	0,00	0	0	0	0	0	0	0	0	0	0
2. Einzahlungen aus Beiträgen und Entgelten	0,00	0	0	175.500	58.500	0	0	234.000	0	0	0
3. Einzahlungen aus der Veräußerung von immateriellen Vermögensgegenständen	0,00	0	0	0	0	0	0	0	0	0	0
4. Einzahlungen aus der Veräußerung von Grundstücken, grundstücksgleichen Rechten und Gebäuden	0,00	0	0	0	0	0	0	0	0	0	0
5. Einzahlungen aus der Veräußerung von übrigem Sachanlagevermögen	0,00	0	0	0	0	0	0	0	0	0	0
6. Einzahlungen aus der Veräußerung von Finanzanlagevermögen	0,00	0	0	0	0	0	0	0	0	0	0
7. sonstige Einzahlungen aus Investitionstätigkeit	0,00	0	0	0	0	0	0	0	0	0	0
8. Summe der Einzahlungen aus Investitionstätigkeit	0,00	0	0	175.500	58.500	0	0	234.000	0	0	0
9. Auszahlungen für Baumaßnahmen	0,00	2.000	10.000	260.000	10.000	0	0	280.000	260.000	10.000	0
10. Auszahlungen von aktivierbaren Zuwendungen für Investitionen Dritter	0,00	0	0	0	0	0	0	0	0	0	0
11. Auszahlungen für den Erwerb von immateriellen Vermögensgegenständen	0,00	0	0	0	0	0	0	0	0	0	0
12. Auszahlungen für den Erwerb von Grundstücken, grundstücksgleichen Rechten und Gebäuden	0,00	0	0	0	0	0	0	0	0	0	0
13. Auszahlungen für den Erwerb von übrigem Sachanlagevermögen	0,00	0	0	0	0	0	0	0	0	0	0
14. Auszahlungen für den Erwerb von Finanzanlagevermögen	0,00	0	0	0	0	0	0	0	0	0	0
15. sonstige Auszahlungen aus Investitionstätigkeit	0,00	0	0	0	0	0	0	0	0	0	0
16. Summe der Auszahlungen aus Investitionstätigkeit	0,00	2.000	10.000	260.000	10.000	0	0	280.000	260.000	10.000	0
17. Saldo aus der Investitionstätigkeit	0,00	-2.000	-10.000	-84.500	48.500	0	0	-46.000	-260.000	-10.000	0



Teilfinanzhaushalt

- in EUR -

Investitionsmaßnahmen	Ergebnis	Ansatz	Ansatz	Planung	Planung	Planung	Bisher bereitgestellt (einschl. Sp.2)	Gesamt ein-/auszahlungen	VE-fällig 2020	VE-fällig 2021	VE-fällig 2022
	2017	2018	2019	2020	2021	2022					
	1	2	3	4	5	6	7	8	9	10	11
Maßnahme Fließstr. Eggersdorf											
1. Einzahlungen aus Investitionszuwendungen	0,00	0	0	0	0	0	0	0	0	0	0
2. Einzahlungen aus Beiträgen und Entgelten	0,00	0	0	99.000	108.900	0	0	207.900	0	0	0
3. Einzahlungen aus der Veräußerung von immateriellen Vermögensgegenständen	0,00	0	0	0	0	0	0	0	0	0	0
4. Einzahlungen aus der Veräußerung von Grundstücken, grundstücksgleichen Rechten und Gebäuden	0,00	0	0	0	0	0	0	0	0	0	0
5. Einzahlungen aus der Veräußerung von übrigem Sachanlagevermögen	0,00	0	0	0	0	0	0	0	0	0	0
6. Einzahlungen aus der Veräußerung von Finanzanlagevermögen	0,00	0	0	0	0	0	0	0	0	0	0
7. sonstige Einzahlungen aus Investitionstätigkeit	0,00	0	0	0	0	0	0	0	0	0	0
8. Summe der Einzahlungen aus Investitionstätigkeit	0,00	0	0	99.000	108.900	0	0	207.900	0	0	0
9. Auszahlungen für Baumaßnahmen	0,00	4.000	5.000	265.000	0	0	0	270.000	265.000	0	0
10. Auszahlungen von aktivierbaren Zuwendungen für Investitionen Dritter	0,00	0	0	0	0	0	0	0	0	0	0
11. Auszahlungen für den Erwerb von immateriellen Vermögensgegenständen	0,00	0	0	0	0	0	0	0	0	0	0
12. Auszahlungen für den Erwerb von Grundstücken, grundstücksgleichen Rechten und Gebäuden	0,00	0	0	0	0	0	0	0	0	0	0
13. Auszahlungen für den Erwerb von übrigem Sachanlagevermögen	0,00	0	0	0	0	0	0	0	0	0	0
14. Auszahlungen für den Erwerb von Finanzanlagevermögen	0,00	0	0	0	0	0	0	0	0	0	0
15. sonstige Auszahlungen aus Investitionstätigkeit	0,00	0	0	0	0	0	0	0	0	0	0
16. Summe der Auszahlungen aus Investitionstätigkeit	0,00	4.000	5.000	265.000	0	0	0	270.000	265.000	0	0
17. Saldo aus der Investitionstätigkeit	0,00	-4.000	-5.000	-166.000	108.900	0	0	-62.100	-265.000	0	0



Gemeinde:
Produktbereich:

1 Petershagen-Eggersdorf
54 Verkehrsflächen und -anlagen, ÖPNV

Teilfinanzhaushalt

- in EUR -

Investitionsmaßnahmen	Ergebnis	Ansatz	Ansatz	Planung	Planung	Planung	Bisher bereitgestellt (einschl. Sp.2)	Gesamt ein-/ -auszahlungen	VE-fällig 2020	VE-fällig 2021	VE-fällig 2022
	2017	2018	2019	2020	2021	2022					
	1	2	3	4	5	6	7	8	9	10	11
Maßnahme Bötzeestr. Eggersdorf											
1. Einzahlungen aus Investitionszuwendungen	0,00	0	0	0	0	0	0	0	0	0	0
2. Einzahlungen aus Beiträgen und Entgelten	0,00	0	0	0	0	204.100	0	204.100	0	0	0
3. Einzahlungen aus der Veräußerung von immateriellen Vermögensgegenständen	0,00	0	0	0	0	0	0	0	0	0	0
4. Einzahlungen aus der Veräußerung von Grundstücken, grundstücksgleichen Rechten und Gebäuden	0,00	0	0	0	0	0	0	0	0	0	0
5. Einzahlungen aus der Veräußerung von übrigem Sachanlagevermögen	0,00	0	0	0	0	0	0	0	0	0	0
6. Einzahlungen aus der Veräußerung von Finanzanlagevermögen	0,00	0	0	0	0	0	0	0	0	0	0
7. sonstige Einzahlungen aus Investitionstätigkeit	0,00	0	0	0	0	0	0	0	0	0	0
8. Summe der Einzahlungen aus Investitionstätigkeit	0,00	0	0	0	0	204.100	0	204.100	0	0	0
9. Auszahlungen für Baumaßnahmen	0,00	0	0	15.000	10.000	458.400	0	483.400	15.000	10.000	458.400
10. Auszahlungen von aktivierbaren Zuwendungen für Investitionen Dritter	0,00	0	0	0	0	0	0	0	0	0	0
11. Auszahlungen für den Erwerb von immateriellen Vermögensgegenständen	0,00	0	0	0	0	0	0	0	0	0	0
12. Auszahlungen für den Erwerb von Grundstücken, grundstücksgleichen Rechten und Gebäuden	0,00	0	0	0	0	0	0	0	0	0	0
13. Auszahlungen für den Erwerb von übrigem Sachanlagevermögen	0,00	0	0	0	0	0	0	0	0	0	0
14. Auszahlungen für den Erwerb von Finanzanlagevermögen	0,00	0	0	0	0	0	0	0	0	0	0
15. sonstige Auszahlungen aus Investitionstätigkeit	0,00	0	0	0	0	0	0	0	0	0	0
16. Summe der Auszahlungen aus Investitionstätigkeit	0,00	0	0	15.000	10.000	458.400	0	483.400	15.000	10.000	458.400
17. Saldo aus der Investitionstätigkeit	0,00	0	0	-15.000	-10.000	-254.300	0	-279.300	-15.000	-10.000	-458.400



Teilfinanzhaushalt

- in EUR -

Investitionsmaßnahmen	Ergebnis	Ansatz	Ansatz	Planung	Planung	Planung	Bisher bereitgestellt (einschl. Sp.2)	Gesamt ein-/auszahlungen	VE-fällig 2020	VE-fällig 2021	VE-fällig 2022
	2017	2018	2019	2020	2021	2022					
	1	2	3	4	5	6	7	8	9	10	11
Maßnahme Mozartstr. Petershagen											
1. Einzahlungen aus Investitionszuwendungen	0,00	0	0	0	0	0	0	0	0	0	0
2. Einzahlungen aus Beiträgen und Entgelten	0,00	0	0	0	180.500	60.200	0	240.700	0	0	0
3. Einzahlungen aus der Veräußerung von immateriellen Vermögensgegenständen	0,00	0	0	0	0	0	0	0	0	0	0
4. Einzahlungen aus der Veräußerung von Grundstücken, grundstücksgleichen Rechten und Gebäuden	0,00	0	0	0	0	0	0	0	0	0	0
5. Einzahlungen aus der Veräußerung von übrigem Sachanlagevermögen	0,00	0	0	0	0	0	0	0	0	0	0
6. Einzahlungen aus der Veräußerung von Finanzanlagevermögen	0,00	0	0	0	0	0	0	0	0	0	0
7. sonstige Einzahlungen aus Investitionstätigkeit	0,00	0	0	0	0	0	0	0	0	0	0
8. Summe der Einzahlungen aus Investitionstätigkeit	0,00	0	0	0	180.500	60.200	0	240.700	0	0	0
9. Auszahlungen für Baumaßnahmen	0,00	0	5.000	12.000	290.000	10.000	0	317.000	12.000	290.000	10.000
10. Auszahlungen von aktivierbaren Zuwendungen für Investitionen Dritter	0,00	0	0	0	0	0	0	0	0	0	0
11. Auszahlungen für den Erwerb von immateriellen Vermögensgegenständen	0,00	0	0	0	0	0	0	0	0	0	0
12. Auszahlungen für den Erwerb von Grundstücken, grundstücksgleichen Rechten und Gebäuden	0,00	0	0	0	0	0	0	0	0	0	0
13. Auszahlungen für den Erwerb von übrigem Sachanlagevermögen	0,00	0	0	0	0	0	0	0	0	0	0
14. Auszahlungen für den Erwerb von Finanzanlagevermögen	0,00	0	0	0	0	0	0	0	0	0	0
15. sonstige Auszahlungen aus Investitionstätigkeit	0,00	0	0	0	0	0	0	0	0	0	0
16. Summe der Auszahlungen aus Investitionstätigkeit	0,00	0	5.000	12.000	290.000	10.000	0	317.000	12.000	290.000	10.000
17. Saldo aus der Investitionstätigkeit	0,00	0	-5.000	-12.000	-109.500	50.200	0	-76.300	-12.000	-290.000	-10.000



Gemeinde:
Produktbereich:

1 Petershagen-Eggersdorf
54 Verkehrsflächen und -anlagen, ÖPNV

Teilfinanzhaushalt

- in EUR -

Investitionsmaßnahmen	Ergebnis	Ansatz	Ansatz	Planung	Planung	Planung	Bisher bereitgestellt (einschl. Sp.2)	Gesamt ein-/ -auszahlungen	VE-fällig 2020	VE-fällig 2021	VE-fällig 2022
	2017	2018	2019	2020	2021	2022					
	1	2	3	4	5	6	7	8	9	10	11
Maßnahme An der Forst Petershagen											
1. Einzahlungen aus Investitionszuwendungen	0,00	0	0	0	0	0	0	0	0	0	0
2. Einzahlungen aus Beiträgen und Entgelten	0,00	0	0	0	0	52.100	0	52.100	0	0	0
3. Einzahlungen aus der Veräußerung von immateriellen Vermögensgegenständen	0,00	0	0	0	0	0	0	0	0	0	0
4. Einzahlungen aus der Veräußerung von Grundstücken, grundstücksgleichen Rechten und Gebäuden	0,00	0	0	0	0	0	0	0	0	0	0
5. Einzahlungen aus der Veräußerung von übrigem Sachanlagevermögen	0,00	0	0	0	0	0	0	0	0	0	0
6. Einzahlungen aus der Veräußerung von Finanzanlagevermögen	0,00	0	0	0	0	0	0	0	0	0	0
7. sonstige Einzahlungen aus Investitionstätigkeit	0,00	0	0	0	0	0	0	0	0	0	0
8. Summe der Einzahlungen aus Investitionstätigkeit	0,00	0	0	0	0	52.100	0	52.100	0	0	0
9. Auszahlungen für Baumaßnahmen	0,00	0	0	5.000	74.000	0	0	79.000	5.000	74.000	0
10. Auszahlungen von aktivierbaren Zuwendungen für Investitionen Dritter	0,00	0	0	0	0	0	0	0	0	0	0
11. Auszahlungen für den Erwerb von immateriellen Vermögensgegenständen	0,00	0	0	0	0	0	0	0	0	0	0
12. Auszahlungen für den Erwerb von Grundstücken, grundstücksgleichen Rechten und Gebäuden	0,00	0	0	0	0	0	0	0	0	0	0
13. Auszahlungen für den Erwerb von übrigem Sachanlagevermögen	0,00	0	0	0	0	0	0	0	0	0	0
14. Auszahlungen für den Erwerb von Finanzanlagevermögen	0,00	0	0	0	0	0	0	0	0	0	0
15. sonstige Auszahlungen aus Investitionstätigkeit	0,00	0	0	0	0	0	0	0	0	0	0
16. Summe der Auszahlungen aus Investitionstätigkeit	0,00	0	0	5.000	74.000	0	0	79.000	5.000	74.000	0
17. Saldo aus der Investitionstätigkeit	0,00	0	0	-5.000	-74.000	52.100	0	-26.900	-5.000	-74.000	0



Teilfinanzhaushalt

- in EUR -

Investitionsmaßnahmen	Ergebnis	Ansatz	Ansatz	Planung	Planung	Planung	Bisher bereitgestellt (einschl. Sp.2)	Gesamt ein-/ -auszahlungen	VE-fällig 2020	VE-fällig 2021	VE-fällig 2022
	2017	2018	2019	2020	2021	2022					
	1	2	3	4	5	6	7	8	9	10	11
Maßnahme Gutenbergstr. Petershagen											
1.	Einzahlungen aus Investitionszuwendungen	0,00	0	0	0	0	0	0	0	0	0
2.	Einzahlungen aus Beiträgen und Entgelten	0,00	0	0	0	0	0	0	0	0	0
3.	Einzahlungen aus der Veräußerung von immateriellen Vermögensgegenständen	0,00	0	0	0	0	0	0	0	0	0
4.	Einzahlungen aus der Veräußerung von Grundstücken, grundstücksgleichen Rechten und Gebäuden	0,00	0	0	0	0	0	0	0	0	0
5.	Einzahlungen aus der Veräußerung von übrigem Sachanlagevermögen	0,00	0	0	0	0	0	0	0	0	0
6.	Einzahlungen aus der Veräußerung von Finanzanlagevermögen	0,00	0	0	0	0	0	0	0	0	0
7.	sonstige Einzahlungen aus Investitionstätigkeit	0,00	0	0	0	0	0	0	0	0	0
8.	Summe der Einzahlungen aus Investitionstätigkeit	0,00	0	0	0	0	0	0	0	0	0
9.	Auszahlungen für Baumaßnahmen	0,00	0	0	0	5.000	16.000	0	21.000	0	0
10.	Auszahlungen von aktivierbaren Zuwendungen für Investitionen Dritter	0,00	0	0	0	0	0	0	0	0	0
11.	Auszahlungen für den Erwerb von immateriellen Vermögensgegenständen	0,00	0	0	0	0	0	0	0	0	0
12.	Auszahlungen für den Erwerb von Grundstücken, grundstücksgleichen Rechten und Gebäuden	0,00	0	0	0	0	0	0	0	0	0
13.	Auszahlungen für den Erwerb von übrigem Sachanlagevermögen	0,00	0	0	0	0	0	0	0	0	0
14.	Auszahlungen für den Erwerb von Finanzanlagevermögen	0,00	0	0	0	0	0	0	0	0	0
15.	sonstige Auszahlungen aus Investitionstätigkeit	0,00	0	0	0	0	0	0	0	0	0
16.	Summe der Auszahlungen aus Investitionstätigkeit	0,00	0	0	0	5.000	16.000	0	21.000	0	0
17.	Saldo aus der Investitionstätigkeit	0,00	0	0	0	-5.000	-16.000	0	-21.000	0	0



Gemeinde:
Produktbereich:

1 Petershagen-Eggersdorf
54 Verkehrsflächen und -anlagen, ÖPNV

Teilfinanzhaushalt

- in EUR -

Investitionsmaßnahmen	Ergebnis	Ansatz	Ansatz	Planung	Planung	Planung	Bisher bereitge- stellt (einschl. Sp.2)	Gesamt ein-/ -aus zahlungen	VE- fällig 2020	VE- fällig 2021	VE- fällig 2022
	2017	2018	2019	2020	2021	2022					
	1	2	3	4	5	6	7	8	9	10	11
Maßnahme Friedrichstr. Eggersdorf											
1. Einzahlungen aus Investitionszuwendungen	0,00	0	0	0	0	0	0	0	0	0	0
2. Einzahlungen aus Beiträgen und Entgelten	0,00	0	0	0	80.900	27.000	0	107.900	0	0	0
3. Einzahlungen aus der Veräußerung von immateriellen Vermögensgegenständen	0,00	0	0	0	0	0	0	0	0	0	0
4. Einzahlungen aus der Veräußerung von Grundstücken, grundstücksgleichen Rechten und Gebäuden	0,00	0	0	0	0	0	0	0	0	0	0
5. Einzahlungen aus der Veräußerung von übrigem Sachanlagevermögen	0,00	0	0	0	0	0	0	0	0	0	0
6. Einzahlungen aus der Veräußerung von Finanzanlagevermögen	0,00	0	0	0	0	0	0	0	0	0	0
7. sonstige Einzahlungen aus Investitionstätigkeit	0,00	0	0	0	0	0	0	0	0	0	0
8. Summe der Einzahlungen aus Investitionstätigkeit	0,00	0	0	0	80.900	27.000	0	107.900	0	0	0
9. Auszahlungen für Baumaßnahmen	0,00	0	3.000	5.000	130.000	5.000	0	143.000	5.000	130.000	5.000
10. Auszahlungen von aktivierbaren Zuwendungen für Investitionen Dritter	0,00	0	0	0	0	0	0	0	0	0	0
11. Auszahlungen für den Erwerb von immateriellen Vermögensgegenständen	0,00	0	0	0	0	0	0	0	0	0	0
12. Auszahlungen für den Erwerb von Grundstücken, grundstücksgleichen Rechten und Gebäuden	0,00	0	0	0	0	0	0	0	0	0	0
13. Auszahlungen für den Erwerb von übrigem Sachanlagevermögen	0,00	0	0	0	0	0	0	0	0	0	0
14. Auszahlungen für den Erwerb von Finanzanlagevermögen	0,00	0	0	0	0	0	0	0	0	0	0
15. sonstige Auszahlungen aus Investitionstätigkeit	0,00	0	0	0	0	0	0	0	0	0	0
16. Summe der Auszahlungen aus Investitionstätigkeit	0,00	0	3.000	5.000	130.000	5.000	0	143.000	5.000	130.000	5.000
17. Saldo aus der Investitionstätigkeit	0,00	0	-3.000	-5.000	-49.100	22.000	0	-35.100	-5.000	-130.000	-5.000



Teilfinanzhaushalt

- in EUR -

Investitionsmaßnahmen	Ergebnis	Ansatz	Ansatz	Planung	Planung	Planung	Bisher bereitgestellt (einschl. Sp.2)	Gesamt ein-/ -auszahlungen	VE-fällig 2020	VE-fällig 2021	VE-fällig 2022
	2017	2018	2019	2020	2021	2022					
	1	2	3	4	5	6	7	8	9	10	11
Maßnahme Johannesstr. Eggersdorf											
1. Einzahlungen aus Investitionszuwendungen	0,00	0	0	0	0	0	0	0	0	0	0
2. Einzahlungen aus Beiträgen und Entgelten	0,00	0	0	0	68.500	22.800	0	91.300	0	0	0
3. Einzahlungen aus der Veräußerung von immateriellen Vermögensgegenständen	0,00	0	0	0	0	0	0	0	0	0	0
4. Einzahlungen aus der Veräußerung von Grundstücken, grundstücksgleichen Rechten und Gebäuden	0,00	0	0	0	0	0	0	0	0	0	0
5. Einzahlungen aus der Veräußerung von übrigem Sachanlagevermögen	0,00	0	0	0	0	0	0	0	0	0	0
6. Einzahlungen aus der Veräußerung von Finanzanlagevermögen	0,00	0	0	0	0	0	0	0	0	0	0
7. sonstige Einzahlungen aus Investitionstätigkeit	0,00	0	0	0	0	0	0	0	0	0	0
8. Summe der Einzahlungen aus Investitionstätigkeit	0,00	0	0	0	68.500	22.800	0	91.300	0	0	0
9. Auszahlungen für Baumaßnahmen	0,00	0	3.000	5.000	110.000	5.000	0	123.000	5.000	110.000	5.000
10. Auszahlungen von aktivierbaren Zuwendungen für Investitionen Dritter	0,00	0	0	0	0	0	0	0	0	0	0
11. Auszahlungen für den Erwerb von immateriellen Vermögensgegenständen	0,00	0	0	0	0	0	0	0	0	0	0
12. Auszahlungen für den Erwerb von Grundstücken, grundstücksgleichen Rechten und Gebäuden	0,00	0	0	0	0	0	0	0	0	0	0
13. Auszahlungen für den Erwerb von übrigem Sachanlagevermögen	0,00	0	0	0	0	0	0	0	0	0	0
14. Auszahlungen für den Erwerb von Finanzanlagevermögen	0,00	0	0	0	0	0	0	0	0	0	0
15. sonstige Auszahlungen aus Investitionstätigkeit	0,00	0	0	0	0	0	0	0	0	0	0
16. Summe der Auszahlungen aus Investitionstätigkeit	0,00	0	3.000	5.000	110.000	5.000	0	123.000	5.000	110.000	5.000
17. Saldo aus der Investitionstätigkeit	0,00	0	-3.000	-5.000	-41.500	17.800	0	-31.700	-5.000	-110.000	-5.000



Gemeinde:
Produktbereich:

1 Petershagen-Eggersdorf
54 Verkehrsflächen und -anlagen, ÖPNV

Teilfinanzhaushalt

- in EUR -

Investitionsmaßnahmen		Ergebnis	Ansatz	Ansatz	Planung	Planung	Planung	Bisher bereitgestellt (einschl. Sp.2)	Gesamt ein-/auszahlungen	VE-fällig 2020	VE-fällig 2021	VE-fällig 2022
		2017	2018	2019	2020	2021	2022					
		1	2	3	4	5	6	7	8	9	10	11
Maßnahme Thälmannstr. Petershagen Straßenbeleuchtung												
1.	Einzahlungen aus Investitionszuwendungen	0,00	0	0	0	0	0	0	0	0	0	0
2.	Einzahlungen aus Beiträgen und Entgelten	0,00	0	0	0	0	44.900	0	44.900	0	0	0
3.	Einzahlungen aus der Veräußerung von immateriellen Vermögensgegenständen	0,00	0	0	0	0	0	0	0	0	0	0
4.	Einzahlungen aus der Veräußerung von Grundstücken, grundstücksgleichen Rechten und Gebäuden	0,00	0	0	0	0	0	0	0	0	0	0
5.	Einzahlungen aus der Veräußerung von übrigem Sachanlagevermögen	0,00	0	0	0	0	0	0	0	0	0	0
6.	Einzahlungen aus der Veräußerung von Finanzanlagevermögen	0,00	0	0	0	0	0	0	0	0	0	0
7.	sonstige Einzahlungen aus Investitionstätigkeit	0,00	0	0	0	0	0	0	0	0	0	0
8.	Summe der Einzahlungen aus Investitionstätigkeit	0,00	0	0	0	0	44.900	0	44.900	0	0	0
9.	Auszahlungen für Baumaßnahmen	0,00	0	0	5.000	63.000	0	0	68.000	5.000	63.000	0
10.	Auszahlungen von aktivierbaren Zuwendungen für Investitionen Dritter	0,00	0	0	0	0	0	0	0	0	0	0
11.	Auszahlungen für den Erwerb von immateriellen Vermögensgegenständen	0,00	0	0	0	0	0	0	0	0	0	0
12.	Auszahlungen für den Erwerb von Grundstücken, grundstücksgleichen Rechten und Gebäuden	0,00	0	0	0	0	0	0	0	0	0	0
13.	Auszahlungen für den Erwerb von übrigem Sachanlagevermögen	0,00	0	0	0	0	0	0	0	0	0	0
14.	Auszahlungen für den Erwerb von Finanzanlagevermögen	0,00	0	0	0	0	0	0	0	0	0	0
15.	sonstige Auszahlungen aus Investitionstätigkeit	0,00	0	0	0	0	0	0	0	0	0	0
16.	Summe der Auszahlungen aus Investitionstätigkeit	0,00	0	0	5.000	63.000	0	0	68.000	5.000	63.000	0
17.	Saldo aus der Investitionstätigkeit	0,00	0	0	-5.000	-63.000	44.900	0	-23.100	-5.000	-63.000	0



Teilfinanzhaushalt

- in EUR -

Investitionsmaßnahmen	Ergebnis	Ansatz	Ansatz	Planung	Planung	Planung	Bisher bereitgestellt (einschl. Sp.2)	Gesamt ein-/auszahlungen	VE-fällig 2020	VE-fällig 2021	VE-fällig 2022
	2017	2018	2019	2020	2021	2022					
	1	2	3	4	5	6	7	8	9	10	11
Maßnahme Badstr. Petershagen											
1.	Einzahlungen aus Investitionszuwendungen	0,00	0	0	0	0	0	0	0	0	0
2.	Einzahlungen aus Beiträgen und Entgelten	0,00	0	0	0	0	93.400	0	93.400	0	0
3.	Einzahlungen aus der Veräußerung von immateriellen Vermögensgegenständen	0,00	0	0	0	0	0	0	0	0	0
4.	Einzahlungen aus der Veräußerung von Grundstücken, grundstücksgleichen Rechten und Gebäuden	0,00	0	0	0	0	0	0	0	0	0
5.	Einzahlungen aus der Veräußerung von übrigem Sachanlagevermögen	0,00	0	0	0	0	0	0	0	0	0
6.	Einzahlungen aus der Veräußerung von Finanzanlagevermögen	0,00	0	0	0	0	0	0	0	0	0
7.	sonstige Einzahlungen aus Investitionstätigkeit	0,00	0	0	0	0	0	0	0	0	0
8.	Summe der Einzahlungen aus Investitionstätigkeit	0,00	0	0	0	0	93.400	0	93.400	0	0
9.	Auszahlungen für Baumaßnahmen	0,00	0	0	3.000	5.000	150.000	0	158.000	3.000	5.000
10.	Auszahlungen von aktivierbaren Zuwendungen für Investitionen Dritter	0,00	0	0	0	0	0	0	0	0	0
11.	Auszahlungen für den Erwerb von immateriellen Vermögensgegenständen	0,00	0	0	0	0	0	0	0	0	0
12.	Auszahlungen für den Erwerb von Grundstücken, grundstücksgleichen Rechten und Gebäuden	0,00	0	0	0	0	0	0	0	0	0
13.	Auszahlungen für den Erwerb von übrigem Sachanlagevermögen	0,00	0	0	0	0	0	0	0	0	0
14.	Auszahlungen für den Erwerb von Finanzanlagevermögen	0,00	0	0	0	0	0	0	0	0	0
15.	sonstige Auszahlungen aus Investitionstätigkeit	0,00	0	0	0	0	0	0	0	0	0
16.	Summe der Auszahlungen aus Investitionstätigkeit	0,00	0	0	3.000	5.000	150.000	0	158.000	3.000	5.000
17.	Saldo aus der Investitionstätigkeit	0,00	0	0	-3.000	-5.000	-56.600	0	-64.600	-3.000	-5.000



Gemeinde:
Produktbereich:

1 Petershagen-Eggersdorf
54 Verkehrsflächen und -anlagen, ÖPNV

Teilfinanzhaushalt

- in EUR -

Investitionsmaßnahmen	Ergebnis	Ansatz	Ansatz	Planung	Planung	Planung	Bisher bereitgestellt (einschl. Sp.2)	Gesamt ein-/ -auszahlungen	VE-fällig 2020	VE-fällig 2021	VE-fällig 2022
	2017	2018	2019	2020	2021	2022					
	1	2	3	4	5	6	7	8	9	10	11
Maßnahme Jahnstr. Petershagen											
1. Einzahlungen aus Investitionszuwendungen	0,00	0	0	0	0	0	0	0	0	0	0
2. Einzahlungen aus Beiträgen und Entgelten	0,00	0	0	0	0	130.700	0	130.700	0	0	0
3. Einzahlungen aus der Veräußerung von immateriellen Vermögensgegenständen	0,00	0	0	0	0	0	0	0	0	0	0
4. Einzahlungen aus der Veräußerung von Grundstücken, grundstücksgleichen Rechten und Gebäuden	0,00	0	0	0	0	0	0	0	0	0	0
5. Einzahlungen aus der Veräußerung von übrigem Sachanlagevermögen	0,00	0	0	0	0	0	0	0	0	0	0
6. Einzahlungen aus der Veräußerung von Finanzanlagevermögen	0,00	0	0	0	0	0	0	0	0	0	0
7. sonstige Einzahlungen aus Investitionstätigkeit	0,00	0	0	0	0	0	0	0	0	0	0
8. Summe der Einzahlungen aus Investitionstätigkeit	0,00	0	0	0	0	130.700	0	130.700	0	0	0
9. Auszahlungen für Baumaßnahmen	0,00	0	0	4.000	5.000	210.000	0	219.000	4.000	5.000	210.000
10. Auszahlungen von aktivierbaren Zuwendungen für Investitionen Dritter	0,00	0	0	0	0	0	0	0	0	0	0
11. Auszahlungen für den Erwerb von immateriellen Vermögensgegenständen	0,00	0	0	0	0	0	0	0	0	0	0
12. Auszahlungen für den Erwerb von Grundstücken, grundstücksgleichen Rechten und Gebäuden	0,00	0	0	0	0	0	0	0	0	0	0
13. Auszahlungen für den Erwerb von übrigem Sachanlagevermögen	0,00	0	0	0	0	0	0	0	0	0	0
14. Auszahlungen für den Erwerb von Finanzanlagevermögen	0,00	0	0	0	0	0	0	0	0	0	0
15. sonstige Auszahlungen aus Investitionstätigkeit	0,00	0	0	0	0	0	0	0	0	0	0
16. Summe der Auszahlungen aus Investitionstätigkeit	0,00	0	0	4.000	5.000	210.000	0	219.000	4.000	5.000	210.000
17. Saldo aus der Investitionstätigkeit	0,00	0	0	-4.000	-5.000	-79.300	0	-88.300	-4.000	-5.000	-210.000



Teilfinanzhaushalt

- in EUR -

Investitionsmaßnahmen	Ergebnis	Ansatz	Ansatz	Planung	Planung	Planung	Bisher bereitgestellt (einschl. Sp.2)	Gesamt ein-/ -auszahlungen	VE-fällig 2020	VE-fällig 2021	VE-fällig 2022
	2017	2018	2019	2020	2021	2022					
	1	2	3	4	5	6	7	8	9	10	11
Maßnahme Herderstr. Petershagen											
1. Einzahlungen aus Investitionszuwendungen	0,00	0	0	0	0	0	0	0	0	0	0
2. Einzahlungen aus Beiträgen und Entgelten	0,00	0	0	0	0	96.500	0	96.500	0	0	0
3. Einzahlungen aus der Veräußerung von immateriellen Vermögensgegenständen	0,00	0	0	0	0	0	0	0	0	0	0
4. Einzahlungen aus der Veräußerung von Grundstücken, grundstücksgleichen Rechten und Gebäuden	0,00	0	0	0	0	0	0	0	0	0	0
5. Einzahlungen aus der Veräußerung von übrigem Sachanlagevermögen	0,00	0	0	0	0	0	0	0	0	0	0
6. Einzahlungen aus der Veräußerung von Finanzanlagevermögen	0,00	0	0	0	0	0	0	0	0	0	0
7. sonstige Einzahlungen aus Investitionstätigkeit	0,00	0	0	0	0	0	0	0	0	0	0
8. Summe der Einzahlungen aus Investitionstätigkeit	0,00	0	0	0	0	96.500	0	96.500	0	0	0
9. Auszahlungen für Baumaßnahmen	0,00	0	0	3.000	5.000	155.000	0	163.000	3.000	5.000	155.000
10. Auszahlungen von aktivierbaren Zuwendungen für Investitionen Dritter	0,00	0	0	0	0	0	0	0	0	0	0
11. Auszahlungen für den Erwerb von immateriellen Vermögensgegenständen	0,00	0	0	0	0	0	0	0	0	0	0
12. Auszahlungen für den Erwerb von Grundstücken, grundstücksgleichen Rechten und Gebäuden	0,00	0	0	0	0	0	0	0	0	0	0
13. Auszahlungen für den Erwerb von übrigem Sachanlagevermögen	0,00	0	0	0	0	0	0	0	0	0	0
14. Auszahlungen für den Erwerb von Finanzanlagevermögen	0,00	0	0	0	0	0	0	0	0	0	0
15. sonstige Auszahlungen aus Investitionstätigkeit	0,00	0	0	0	0	0	0	0	0	0	0
16. Summe der Auszahlungen aus Investitionstätigkeit	0,00	0	0	3.000	5.000	155.000	0	163.000	3.000	5.000	155.000
17. Saldo aus der Investitionstätigkeit	0,00	0	0	-3.000	-5.000	-58.500	0	-66.500	-3.000	-5.000	-155.000



Gemeinde:
Produktbereich:

1 Petershagen-Eggersdorf
54 Verkehrsflächen und -anlagen, ÖPNV

Teilfinanzhaushalt

- in EUR -

Investitionsmaßnahmen	Ergebnis	Ansatz	Ansatz	Planung	Planung	Planung	Bisher bereitgestellt (einschl. Sp.2)	Gesamt ein-/ -auszahlungen	VE-fällig 2020	VE-fällig 2021	VE-fällig 2022
	2017	2018	2019	2020	2021	2022					
	1	2	3	4	5	6	7	8	9	10	11
Maßnahme Waldfriedenstr. Petershagen											
1. Einzahlungen aus Investitionszuwendungen	0,00	0	0	0	0	0	0	0	0	0	0
2. Einzahlungen aus Beiträgen und Entgelten	0,00	0	0	0	0	186.800	0	186.800	0	0	0
3. Einzahlungen aus der Veräußerung von immateriellen Vermögensgegenständen	0,00	0	0	0	0	0	0	0	0	0	0
4. Einzahlungen aus der Veräußerung von Grundstücken, grundstücksgleichen Rechten und Gebäuden	0,00	0	0	0	0	0	0	0	0	0	0
5. Einzahlungen aus der Veräußerung von übrigem Sachanlagevermögen	0,00	0	0	0	0	0	0	0	0	0	0
6. Einzahlungen aus der Veräußerung von Finanzanlagevermögen	0,00	0	0	0	0	0	0	0	0	0	0
7. sonstige Einzahlungen aus Investitionstätigkeit	0,00	0	0	0	0	0	0	0	0	0	0
8. Summe der Einzahlungen aus Investitionstätigkeit	0,00	0	0	0	0	186.800	0	186.800	0	0	0
9. Auszahlungen für Baumaßnahmen	0,00	0	0	5.000	5.000	300.000	0	310.000	5.000	5.000	300.000
10. Auszahlungen von aktivierbaren Zuwendungen für Investitionen Dritter	0,00	0	0	0	0	0	0	0	0	0	0
11. Auszahlungen für den Erwerb von immateriellen Vermögensgegenständen	0,00	0	0	0	0	0	0	0	0	0	0
12. Auszahlungen für den Erwerb von Grundstücken, grundstücksgleichen Rechten und Gebäuden	0,00	0	0	0	0	0	0	0	0	0	0
13. Auszahlungen für den Erwerb von übrigem Sachanlagevermögen	0,00	0	0	0	0	0	0	0	0	0	0
14. Auszahlungen für den Erwerb von Finanzanlagevermögen	0,00	0	0	0	0	0	0	0	0	0	0
15. sonstige Auszahlungen aus Investitionstätigkeit	0,00	0	0	0	0	0	0	0	0	0	0
16. Summe der Auszahlungen aus Investitionstätigkeit	0,00	0	0	5.000	5.000	300.000	0	310.000	5.000	5.000	300.000
17. Saldo aus der Investitionstätigkeit	0,00	0	0	-5.000	-5.000	-113.200	0	-123.200	-5.000	-5.000	-300.000



Teilfinanzhaushalt

- in EUR -

Investitionsmaßnahmen	Ergebnis	Ansatz	Ansatz	Planung	Planung	Planung	Bisher bereitgestellt (einschl. Sp.2)	Gesamt ein-/ -auszahlungen	VE-fällig 2020	VE-fällig 2021	VE-fällig 2022
	2017	2018	2019	2020	2021	2022					
	1	2	3	4	5	6	7	8	9	10	11
Maßnahme Hardenbergstr. Petershagen											
1. Einzahlungen aus Investitionszuwendungen	0,00	0	0	0	0	0	0	0	0	0	0
2. Einzahlungen aus Beiträgen und Entgelten	0,00	0	0	0	0	99.600	0	99.600	0	0	0
3. Einzahlungen aus der Veräußerung von immateriellen Vermögensgegenständen	0,00	0	0	0	0	0	0	0	0	0	0
4. Einzahlungen aus der Veräußerung von Grundstücken, grundstücksgleichen Rechten und Gebäuden	0,00	0	0	0	0	0	0	0	0	0	0
5. Einzahlungen aus der Veräußerung von übrigem Sachanlagevermögen	0,00	0	0	0	0	0	0	0	0	0	0
6. Einzahlungen aus der Veräußerung von Finanzanlagevermögen	0,00	0	0	0	0	0	0	0	0	0	0
7. sonstige Einzahlungen aus Investitionstätigkeit	0,00	0	0	0	0	0	0	0	0	0	0
8. Summe der Einzahlungen aus Investitionstätigkeit	0,00	0	0	0	0	99.600	0	99.600	0	0	0
9. Auszahlungen für Baumaßnahmen	0,00	0	0	3.000	5.000	160.000	0	168.000	3.000	5.000	160.000
10. Auszahlungen von aktivierbaren Zuwendungen für Investitionen Dritter	0,00	0	0	0	0	0	0	0	0	0	0
11. Auszahlungen für den Erwerb von immateriellen Vermögensgegenständen	0,00	0	0	0	0	0	0	0	0	0	0
12. Auszahlungen für den Erwerb von Grundstücken, grundstücksgleichen Rechten und Gebäuden	0,00	0	0	0	0	0	0	0	0	0	0
13. Auszahlungen für den Erwerb von übrigem Sachanlagevermögen	0,00	0	0	0	0	0	0	0	0	0	0
14. Auszahlungen für den Erwerb von Finanzanlagevermögen	0,00	0	0	0	0	0	0	0	0	0	0
15. sonstige Auszahlungen aus Investitionstätigkeit	0,00	0	0	0	0	0	0	0	0	0	0
16. Summe der Auszahlungen aus Investitionstätigkeit	0,00	0	0	3.000	5.000	160.000	0	168.000	3.000	5.000	160.000
17. Saldo aus der Investitionstätigkeit	0,00	0	0	-3.000	-5.000	-60.400	0	-68.400	-3.000	-5.000	-160.000



Gemeinde:
Produktbereich:

1 Petershagen-Eggersdorf
54 Verkehrsflächen und -anlagen, ÖPNV

Teilfinanzhaushalt

- in EUR -

Investitionsmaßnahmen	Ergebnis	Ansatz	Ansatz	Planung	Planung	Planung	Bisher bereitgestellt (einschl. Sp.2)	Gesamt ein-/ -auszahlungen	VE-fällig 2020	VE-fällig 2021	VE-fällig 2022
	2017	2018	2019	2020	2021	2022					
	1	2	3	4	5	6	7	8	9	10	11
Maßnahme Lessingstr. Eggersdorf											
1. Einzahlungen aus Investitionszuwendungen	0,00	0	0	0	0	0	0	0	0	0	0
2. Einzahlungen aus Beiträgen und Entgelten	0,00	0	0	0	0	130.700	0	130.700	0	0	0
3. Einzahlungen aus der Veräußerung von immateriellen Vermögensgegenständen	0,00	0	0	0	0	0	0	0	0	0	0
4. Einzahlungen aus der Veräußerung von Grundstücken, grundstücksgleichen Rechten und Gebäuden	0,00	0	0	0	0	0	0	0	0	0	0
5. Einzahlungen aus der Veräußerung von übrigem Sachanlagevermögen	0,00	0	0	0	0	0	0	0	0	0	0
6. Einzahlungen aus der Veräußerung von Finanzanlagevermögen	0,00	0	0	0	0	0	0	0	0	0	0
7. sonstige Einzahlungen aus Investitionstätigkeit	0,00	0	0	0	0	0	0	0	0	0	0
8. Summe der Einzahlungen aus Investitionstätigkeit	0,00	0	0	0	0	130.700	0	130.700	0	0	0
9. Auszahlungen für Baumaßnahmen	0,00	0	0	4.000	5.000	210.000	0	219.000	4.000	5.000	210.000
10. Auszahlungen von aktivierbaren Zuwendungen für Investitionen Dritter	0,00	0	0	0	0	0	0	0	0	0	0
11. Auszahlungen für den Erwerb von immateriellen Vermögensgegenständen	0,00	0	0	0	0	0	0	0	0	0	0
12. Auszahlungen für den Erwerb von Grundstücken, grundstücksgleichen Rechten und Gebäuden	0,00	0	0	0	0	0	0	0	0	0	0
13. Auszahlungen für den Erwerb von übrigem Sachanlagevermögen	0,00	0	0	0	0	0	0	0	0	0	0
14. Auszahlungen für den Erwerb von Finanzanlagevermögen	0,00	0	0	0	0	0	0	0	0	0	0
15. sonstige Auszahlungen aus Investitionstätigkeit	0,00	0	0	0	0	0	0	0	0	0	0
16. Summe der Auszahlungen aus Investitionstätigkeit	0,00	0	0	4.000	5.000	210.000	0	219.000	4.000	5.000	210.000
17. Saldo aus der Investitionstätigkeit	0,00	0	0	-4.000	-5.000	-79.300	0	-88.300	-4.000	-5.000	-210.000



Teilfinanzhaushalt

- in EUR -

Investitionsmaßnahmen	Ergebnis	Ansatz	Ansatz	Planung	Planung	Planung	Bisher bereitgestellt (einschl. Sp.2)	Gesamt ein-/auszahlungen	VE-fällig 2020	VE-fällig 2021	VE-fällig 2022
	2017	2018	2019	2020	2021	2022					
	1	2	3	4	5	6	7	8	9	10	11
Maßnahme Mittelweg Eggersdorf (Wagner- bis Goethestr.)											
1. Einzahlungen aus Investitionszuwendungen	0,00	0	0	0	0	0	0	0	0	0	0
2. Einzahlungen aus Beiträgen und Entgelten	0,00	0	0	0	0	155.600	0	155.600	0	0	0
3. Einzahlungen aus der Veräußerung von immateriellen Vermögensgegenständen	0,00	0	0	0	0	0	0	0	0	0	0
4. Einzahlungen aus der Veräußerung von Grundstücken, grundstücksgleichen Rechten und Gebäuden	0,00	0	0	0	0	0	0	0	0	0	0
5. Einzahlungen aus der Veräußerung von übrigem Sachanlagevermögen	0,00	0	0	0	0	0	0	0	0	0	0
6. Einzahlungen aus der Veräußerung von Finanzanlagevermögen	0,00	0	0	0	0	0	0	0	0	0	0
7. sonstige Einzahlungen aus Investitionstätigkeit	0,00	0	0	0	0	0	0	0	0	0	0
8. Summe der Einzahlungen aus Investitionstätigkeit	0,00	0	0	0	0	155.600	0	155.600	0	0	0
9. Auszahlungen für Baumaßnahmen	0,00	0	0	5.000	5.000	250.000	0	260.000	5.000	5.000	250.000
10. Auszahlungen von aktivierbaren Zuwendungen für Investitionen Dritter	0,00	0	0	0	0	0	0	0	0	0	0
11. Auszahlungen für den Erwerb von immateriellen Vermögensgegenständen	0,00	0	0	0	0	0	0	0	0	0	0
12. Auszahlungen für den Erwerb von Grundstücken, grundstücksgleichen Rechten und Gebäuden	0,00	0	0	0	0	0	0	0	0	0	0
13. Auszahlungen für den Erwerb von übrigem Sachanlagevermögen	0,00	0	0	0	0	0	0	0	0	0	0
14. Auszahlungen für den Erwerb von Finanzanlagevermögen	0,00	0	0	0	0	0	0	0	0	0	0
15. sonstige Auszahlungen aus Investitionstätigkeit	0,00	0	0	0	0	0	0	0	0	0	0
16. Summe der Auszahlungen aus Investitionstätigkeit	0,00	0	0	5.000	5.000	250.000	0	260.000	5.000	5.000	250.000
17. Saldo aus der Investitionstätigkeit	0,00	0	0	-5.000	-5.000	-94.400	0	-104.400	-5.000	-5.000	-250.000



Gemeinde:
Produktbereich:

1 Petershagen-Eggersdorf
54 Verkehrsflächen und -anlagen, ÖPNV

Teilfinanzhaushalt

- in EUR -

Investitionsmaßnahmen	Ergebnis	Ansatz	Ansatz	Planung	Planung	Planung	Bisher bereitgestellt (einschl. Sp.2)	Gesamt ein-/auszahlungen	VE-fällig 2020	VE-fällig 2021	VE-fällig 2022
	2017	2018	2019	2020	2021	2022					
	1	2	3	4	5	6	7	8	9	10	11
Maßnahme Planstr. Rosenstr. Petershagen											
1. Einzahlungen aus Investitionszuwendungen	0,00	0	0	0	0	83.300	0	83.300	0	0	0
2. Einzahlungen aus Beiträgen und Entgelten	0,00	0	0	0	81.900	117.600	0	199.500	0	0	0
3. Einzahlungen aus der Veräußerung von immateriellen Vermögensgegenständen	0,00	0	0	0	0	0	0	0	0	0	0
4. Einzahlungen aus der Veräußerung von Grundstücken, grundstücksgleichen Rechten und Gebäuden	0,00	0	0	0	0	0	0	0	0	0	0
5. Einzahlungen aus der Veräußerung von übrigem Sachanlagevermögen	0,00	0	0	0	0	0	0	0	0	0	0
6. Einzahlungen aus der Veräußerung von Finanzanlagevermögen	0,00	0	0	0	0	0	0	0	0	0	0
7. sonstige Einzahlungen aus Investitionstätigkeit	0,00	0	0	0	0	0	0	0	0	0	0
8. Summe der Einzahlungen aus Investitionstätigkeit	0,00	0	0	0	81.900	200.900	0	282.800	0	0	0
9. Auszahlungen für Baumaßnahmen	0,00	25.300	3.000	18.000	227.800	0	0	248.800	18.000	227.800	0
10. Auszahlungen von aktivierbaren Zuwendungen für Investitionen Dritter	0,00	0	0	0	0	0	0	0	0	0	0
11. Auszahlungen für den Erwerb von immateriellen Vermögensgegenständen	0,00	0	0	0	0	0	0	0	0	0	0
12. Auszahlungen für den Erwerb von Grundstücken, grundstücksgleichen Rechten und Gebäuden	0,00	0	0	0	0	0	0	0	0	0	0
13. Auszahlungen für den Erwerb von übrigem Sachanlagevermögen	0,00	0	0	0	0	0	0	0	0	0	0
14. Auszahlungen für den Erwerb von Finanzanlagevermögen	0,00	0	0	0	0	0	0	0	0	0	0
15. sonstige Auszahlungen aus Investitionstätigkeit	0,00	0	0	0	0	0	0	0	0	0	0
16. Summe der Auszahlungen aus Investitionstätigkeit	0,00	25.300	3.000	18.000	227.800	0	0	248.800	18.000	227.800	0
17. Saldo aus der Investitionstätigkeit	0,00	-25.300	-3.000	-18.000	-145.900	200.900	0	34.000	-18.000	-227.800	0



Teilfinanzhaushalt

- in EUR -

Investitionsmaßnahmen	Ergebnis	Ansatz	Ansatz	Planung	Planung	Planung	Bisher bereitgestellt (einschl. Sp.2)	Gesamt ein-/auszahlungen	VE-fällig 2020	VE-fällig 2021	VE-fällig 2022
	2017	2018	2019	2020	2021	2022					
	1	2	3	4	5	6	7	8	9	10	11
Maßnahme Gehweg Bahnhofstr. Petershagen											
1.	Einzahlungen aus Investitionszuwendungen	0,00	0	0	0	0	0	0	0	0	0
2.	Einzahlungen aus Beiträgen und Entgelten	0,00	0	0	0	0	0	0	0	0	0
3.	Einzahlungen aus der Veräußerung von immateriellen Vermögensgegenständen	0,00	0	0	0	0	0	0	0	0	0
4.	Einzahlungen aus der Veräußerung von Grundstücken, grundstücksgleichen Rechten und Gebäuden	0,00	0	0	0	0	0	0	0	0	0
5.	Einzahlungen aus der Veräußerung von übrigem Sachanlagevermögen	0,00	0	0	0	0	0	0	0	0	0
6.	Einzahlungen aus der Veräußerung von Finanzanlagevermögen	0,00	0	0	0	0	0	0	0	0	0
7.	sonstige Einzahlungen aus Investitionstätigkeit	0,00	0	0	0	0	0	0	0	0	0
8.	Summe der Einzahlungen aus Investitionstätigkeit	0,00	0	0	0	0	0	0	0	0	0
9.	Auszahlungen für Baumaßnahmen	0,00	15.000	90.000	85.000	0	0	175.000	85.000	0	0
10.	Auszahlungen von aktivierbaren Zuwendungen für Investitionen Dritter	0,00	0	0	0	0	0	0	0	0	0
11.	Auszahlungen für den Erwerb von immateriellen Vermögensgegenständen	0,00	0	0	0	0	0	0	0	0	0
12.	Auszahlungen für den Erwerb von Grundstücken, grundstücksgleichen Rechten und Gebäuden	0,00	0	0	0	0	0	0	0	0	0
13.	Auszahlungen für den Erwerb von übrigem Sachanlagevermögen	0,00	0	0	0	0	0	0	0	0	0
14.	Auszahlungen für den Erwerb von Finanzanlagevermögen	0,00	0	0	0	0	0	0	0	0	0
15.	sonstige Auszahlungen aus Investitionstätigkeit	0,00	0	0	0	0	0	0	0	0	0
16.	Summe der Auszahlungen aus Investitionstätigkeit	0,00	15.000	90.000	85.000	0	0	175.000	85.000	0	0
17.	Saldo aus der Investitionstätigkeit	0,00	-15.000	-90.000	-85.000	0	0	-175.000	-85.000	0	0



Gemeinde:
Produktbereich:

1 Petershagen-Eggersdorf
54 Verkehrsflächen und -anlagen, ÖPNV

Teilfinanzhaushalt

- in EUR -

Investitionsmaßnahmen	Ergebnis	Ansatz	Ansatz	Planung	Planung	Planung	Bisher bereitgestellt (einschl. Sp.2)	Gesamt ein-/ -auszahlungen	VE-fällig 2020	VE-fällig 2021	VE-fällig 2022
	2017	2018	2019	2020	2021	2022					
	1	2	3	4	5	6	7	8	9	10	11
Maßnahme Beethovenstr. Petershagen											
1. Einzahlungen aus Investitionszuwendungen	0,00	0	0	0	0	0	0	0	0	0	0
2. Einzahlungen aus Beiträgen und Entgelten	0,00	0	0	36.300	0	0	0	36.300	0	0	0
3. Einzahlungen aus der Veräußerung von immateriellen Vermögensgegenständen	0,00	0	0	0	0	0	0	0	0	0	0
4. Einzahlungen aus der Veräußerung von Grundstücken, grundstücksgleichen Rechten und Gebäuden	0,00	0	0	0	0	0	0	0	0	0	0
5. Einzahlungen aus der Veräußerung von übrigem Sachanlagevermögen	0,00	0	0	0	0	0	0	0	0	0	0
6. Einzahlungen aus der Veräußerung von Finanzanlagevermögen	0,00	0	0	0	0	0	0	0	0	0	0
7. sonstige Einzahlungen aus Investitionstätigkeit	0,00	0	0	0	0	0	0	0	0	0	0
8. Summe der Einzahlungen aus Investitionstätigkeit	0,00	0	0	36.300	0	0	0	36.300	0	0	0
9. Auszahlungen für Baumaßnahmen	0,00	0	55.000	0	0	0	0	55.000	0	0	0
10. Auszahlungen von aktivierbaren Zuwendungen für Investitionen Dritter	0,00	0	0	0	0	0	0	0	0	0	0
11. Auszahlungen für den Erwerb von immateriellen Vermögensgegenständen	0,00	0	0	0	0	0	0	0	0	0	0
12. Auszahlungen für den Erwerb von Grundstücken, grundstücksgleichen Rechten und Gebäuden	0,00	0	0	0	0	0	0	0	0	0	0
13. Auszahlungen für den Erwerb von übrigem Sachanlagevermögen	0,00	0	0	0	0	0	0	0	0	0	0
14. Auszahlungen für den Erwerb von Finanzanlagevermögen	0,00	0	0	0	0	0	0	0	0	0	0
15. sonstige Auszahlungen aus Investitionstätigkeit	0,00	0	0	0	0	0	0	0	0	0	0
16. Summe der Auszahlungen aus Investitionstätigkeit	0,00	0	55.000	0	0	0	0	55.000	0	0	0
17. Saldo aus der Investitionstätigkeit	0,00	0	-55.000	36.300	0	0	0	-18.700	0	0	0



Teilfinanzhaushalt

- in EUR -

Investitionsmaßnahmen	Ergebnis	Ansatz	Ansatz	Planung	Planung	Planung	Bisher bereitgestellt (einschl. Sp.2)	Gesamt ein-/auszahlungen	VE-fällig 2020	VE-fällig 2021	VE-fällig 2022
	2017	2018	2019	2020	2021	2022					
	1	2	3	4	5	6	7	8	9	10	11
Maßnahme Umlandstr. Petershagen											
1. Einzahlungen aus Investitionszuwendungen	0,00	0	0	0	0	0	0	0	0	0	0
2. Einzahlungen aus Beiträgen und Entgelten	0,00	0	0	0	0	386.100	0	386.100	0	0	0
3. Einzahlungen aus der Veräußerung von immateriellen Vermögensgegenständen	0,00	0	0	0	0	0	0	0	0	0	0
4. Einzahlungen aus der Veräußerung von Grundstücken, grundstücksgleichen Rechten und Gebäuden	0,00	0	0	0	0	0	0	0	0	0	0
5. Einzahlungen aus der Veräußerung von übrigem Sachanlagevermögen	0,00	0	0	0	0	0	0	0	0	0	0
6. Einzahlungen aus der Veräußerung von Finanzanlagevermögen	0,00	0	0	0	0	0	0	0	0	0	0
7. sonstige Einzahlungen aus Investitionstätigkeit	0,00	0	0	0	0	0	0	0	0	0	0
8. Summe der Einzahlungen aus Investitionstätigkeit	0,00	0	0	0	0	386.100	0	386.100	0	0	0
9. Auszahlungen für Baumaßnahmen	0,00	0	20.000	20.000	20.000	780.000	0	840.000	20.000	20.000	780.000
10. Auszahlungen von aktivierbaren Zuwendungen für Investitionen Dritter	0,00	0	0	0	0	0	0	0	0	0	0
11. Auszahlungen für den Erwerb von immateriellen Vermögensgegenständen	0,00	0	0	0	0	0	0	0	0	0	0
12. Auszahlungen für den Erwerb von Grundstücken, grundstücksgleichen Rechten und Gebäuden	0,00	0	0	0	0	0	0	0	0	0	0
13. Auszahlungen für den Erwerb von übrigem Sachanlagevermögen	0,00	0	0	0	0	0	0	0	0	0	0
14. Auszahlungen für den Erwerb von Finanzanlagevermögen	0,00	0	0	0	0	0	0	0	0	0	0
15. sonstige Auszahlungen aus Investitionstätigkeit	0,00	0	0	0	0	0	0	0	0	0	0
16. Summe der Auszahlungen aus Investitionstätigkeit	0,00	0	20.000	20.000	20.000	780.000	0	840.000	20.000	20.000	780.000
17. Saldo aus der Investitionstätigkeit	0,00	0	-20.000	-20.000	-20.000	-393.900	0	-453.900	-20.000	-20.000	-780.000



Gemeinde:
Produktbereich:

1 Petershagen-Eggersdorf
54 Verkehrsflächen und -anlagen, ÖPNV

Teilfinanzhaushalt

- in EUR -

Investitionsmaßnahmen	Ergebnis	Ansatz	Ansatz	Planung	Planung	Planung	Bisher bereitgestellt (einschl. Sp.2)	Gesamt ein-/ -auszahlungen	VE-fällig 2020	VE-fällig 2021	VE-fällig 2022
	2017	2018	2019	2020	2021	2022					
	1	2	3	4	5	6	7	8	9	10	11
Maßnahme Rückertstr. Petershagen											
1. Einzahlungen aus Investitionszuwendungen	0,00	0	0	0	0	0	0	0	0	0	0
2. Einzahlungen aus Beiträgen und Entgelten	0,00	0	0	0	195.500	65.200	0	260.700	0	0	0
3. Einzahlungen aus der Veräußerung von immateriellen Vermögensgegenständen	0,00	0	0	0	0	0	0	0	0	0	0
4. Einzahlungen aus der Veräußerung von Grundstücken, grundstücksgleichen Rechten und Gebäuden	0,00	0	0	0	0	0	0	0	0	0	0
5. Einzahlungen aus der Veräußerung von übrigem Sachanlagevermögen	0,00	0	0	0	0	0	0	0	0	0	0
6. Einzahlungen aus der Veräußerung von Finanzanlagevermögen	0,00	0	0	0	0	0	0	0	0	0	0
7. sonstige Einzahlungen aus Investitionstätigkeit	0,00	0	0	0	0	0	0	0	0	0	0
8. Summe der Einzahlungen aus Investitionstätigkeit	0,00	0	0	0	195.500	65.200	0	260.700	0	0	0
9. Auszahlungen für Baumaßnahmen	0,00	0	10.000	20.000	395.000	5.000	0	430.000	20.000	395.000	5.000
10. Auszahlungen von aktivierbaren Zuwendungen für Investitionen Dritter	0,00	0	0	0	0	0	0	0	0	0	0
11. Auszahlungen für den Erwerb von immateriellen Vermögensgegenständen	0,00	0	0	0	0	0	0	0	0	0	0
12. Auszahlungen für den Erwerb von Grundstücken, grundstücksgleichen Rechten und Gebäuden	0,00	0	0	0	0	0	0	0	0	0	0
13. Auszahlungen für den Erwerb von übrigem Sachanlagevermögen	0,00	0	0	0	0	0	0	0	0	0	0
14. Auszahlungen für den Erwerb von Finanzanlagevermögen	0,00	0	0	0	0	0	0	0	0	0	0
15. sonstige Auszahlungen aus Investitionstätigkeit	0,00	0	0	0	0	0	0	0	0	0	0
16. Summe der Auszahlungen aus Investitionstätigkeit	0,00	0	10.000	20.000	395.000	5.000	0	430.000	20.000	395.000	5.000
17. Saldo aus der Investitionstätigkeit	0,00	0	-10.000	-20.000	-199.500	60.200	0	-169.300	-20.000	-395.000	-5.000



Teilfinanzhaushalt

- in EUR -

Investitionsmaßnahmen	Ergebnis	Ansatz	Ansatz	Planung	Planung	Planung	Bisher bereitgestellt (einschl. Sp.2)	Gesamt ein-/ -auszahlungen	VE-fällig 2020	VE-fällig 2021	VE-fällig 2022
	2017	2018	2019	2020	2021	2022					
	1	2	3	4	5	6	7	8	9	10	11
Maßnahme Landsberger Str. Eggersdorf Gehweg											
1. Einzahlungen aus Investitionszuwendungen	0,00	0	0	0	0	190.000	0	190.000	0	0	0
2. Einzahlungen aus Beiträgen und Entgelten	0,00	0	0	0	0	174.500	0	174.500	0	0	0
3. Einzahlungen aus der Veräußerung von immateriellen Vermögensgegenständen	0,00	0	0	0	0	0	0	0	0	0	0
4. Einzahlungen aus der Veräußerung von Grundstücken, grundstücksgleichen Rechten und Gebäuden	0,00	0	0	0	0	0	0	0	0	0	0
5. Einzahlungen aus der Veräußerung von übrigem Sachanlagevermögen	0,00	0	0	0	0	0	0	0	0	0	0
6. Einzahlungen aus der Veräußerung von Finanzanlagevermögen	0,00	0	0	0	0	0	0	0	0	0	0
7. sonstige Einzahlungen aus Investitionstätigkeit	0,00	0	0	0	0	0	0	0	0	0	0
8. Summe der Einzahlungen aus Investitionstätigkeit	0,00	0	0	0	0	364.500	0	364.500	0	0	0
9. Auszahlungen für Baumaßnahmen	28.832,47	0	0	0	47.500	601.000	0	648.500	0	0	0
10. Auszahlungen von aktivierbaren Zuwendungen für Investitionen Dritter	0,00	0	0	0	0	0	0	0	0	0	0
11. Auszahlungen für den Erwerb von immateriellen Vermögensgegenständen	0,00	0	0	0	0	0	0	0	0	0	0
12. Auszahlungen für den Erwerb von Grundstücken, grundstücksgleichen Rechten und Gebäuden	0,00	0	0	0	0	0	0	0	0	0	0
13. Auszahlungen für den Erwerb von übrigem Sachanlagevermögen	0,00	0	0	0	0	0	0	0	0	0	0
14. Auszahlungen für den Erwerb von Finanzanlagevermögen	0,00	0	0	0	0	0	0	0	0	0	0
15. sonstige Auszahlungen aus Investitionstätigkeit	0,00	0	0	0	0	0	0	0	0	0	0
16. Summe der Auszahlungen aus Investitionstätigkeit	28.832,47	0	0	0	47.500	601.000	0	648.500	0	0	0
17. Saldo aus der Investitionstätigkeit	-28.832,47	0	0	0	-47.500	-236.500	0	-284.000	0	0	0



Gemeinde:
Produktbereich:

1 Petershagen-Eggersdorf
54 Verkehrsflächen und -anlagen, ÖPNV

Teilfinanzhaushalt

- in EUR -

Investitionsmaßnahmen	Ergebnis	Ansatz	Ansatz	Planung	Planung	Planung	Bisher bereitgestellt (einschl. Sp.2)	Gesamt ein-/ -auszahlungen	VE-fällig 2020	VE-fällig 2021	VE-fällig 2022
	2017	2018	2019	2020	2021	2022					
	1	2	3	4	5	6	7	8	9	10	11
Maßnahme Brunnerstr. Petershagen											
1. Einzahlungen aus Investitionszuwendungen	0,00	0	0	0	0	0	0	0	0	0	0
2. Einzahlungen aus Beiträgen und Entgelten	0,00	0	0	64.000	0	0	0	64.000	0	0	0
3. Einzahlungen aus der Veräußerung von immateriellen Vermögensgegenständen	0,00	0	0	0	0	0	0	0	0	0	0
4. Einzahlungen aus der Veräußerung von Grundstücken, grundstücksgleichen Rechten und Gebäuden	0,00	0	0	0	0	0	0	0	0	0	0
5. Einzahlungen aus der Veräußerung von übrigem Sachanlagevermögen	0,00	0	0	0	0	0	0	0	0	0	0
6. Einzahlungen aus der Veräußerung von Finanzanlagevermögen	0,00	0	0	0	0	0	0	0	0	0	0
7. sonstige Einzahlungen aus Investitionstätigkeit	0,00	0	0	0	0	0	0	0	0	0	0
8. Summe der Einzahlungen aus Investitionstätigkeit	0,00	0	0	64.000	0	0	0	64.000	0	0	0
9. Auszahlungen für Baumaßnahmen	712,90	5.000	97.000	0	0	0	0	97.000	0	0	0
10. Auszahlungen von aktivierbaren Zuwendungen für Investitionen Dritter	0,00	0	0	0	0	0	0	0	0	0	0
11. Auszahlungen für den Erwerb von immateriellen Vermögensgegenständen	0,00	0	0	0	0	0	0	0	0	0	0
12. Auszahlungen für den Erwerb von Grundstücken, grundstücksgleichen Rechten und Gebäuden	0,00	0	0	0	0	0	0	0	0	0	0
13. Auszahlungen für den Erwerb von übrigem Sachanlagevermögen	0,00	0	0	0	0	0	0	0	0	0	0
14. Auszahlungen für den Erwerb von Finanzanlagevermögen	0,00	0	0	0	0	0	0	0	0	0	0
15. sonstige Auszahlungen aus Investitionstätigkeit	0,00	0	0	0	0	0	0	0	0	0	0
16. Summe der Auszahlungen aus Investitionstätigkeit	712,90	5.000	97.000	0	0	0	0	97.000	0	0	0
17. Saldo aus der Investitionstätigkeit	-712,90	-5.000	-97.000	64.000	0	0	0	-33.000	0	0	0



Teilfinanzhaushalt

- in EUR -

Investitionsmaßnahmen	Ergebnis	Ansatz	Ansatz	Planung	Planung	Planung	Bisher bereitgestellt (einschl. Sp.2)	Gesamt ein-/ -auszahlungen	VE-fällig 2020	VE-fällig 2021	VE-fällig 2022
	2017	2018	2019	2020	2021	2022					
	1	2	3	4	5	6	7	8	9	10	11
Maßnahme Georgstr. Eggersdorf											
1. Einzahlungen aus Investitionszuwendungen	0,00	0	0	0	0	0	0	0	0	0	0
2. Einzahlungen aus Beiträgen und Entgelten	0,00	0	0	0	0	0	0	0	0	0	0
3. Einzahlungen aus der Veräußerung von immateriellen Vermögensgegenständen	0,00	0	0	0	0	0	0	0	0	0	0
4. Einzahlungen aus der Veräußerung von Grundstücken, grundstücksgleichen Rechten und Gebäuden	0,00	0	0	0	0	0	0	0	0	0	0
5. Einzahlungen aus der Veräußerung von übrigem Sachanlagevermögen	0,00	0	0	0	0	0	0	0	0	0	0
6. Einzahlungen aus der Veräußerung von Finanzanlagevermögen	0,00	0	0	0	0	0	0	0	0	0	0
7. sonstige Einzahlungen aus Investitionstätigkeit	0,00	0	0	0	0	0	0	0	0	0	0
8. Summe der Einzahlungen aus Investitionstätigkeit	0,00	0	0	0	0	0	0	0	0	0	0
9. Auszahlungen für Baumaßnahmen	0,00	0	0	0	0	5.000	0	5.000	0	0	0
10. Auszahlungen von aktivierbaren Zuwendungen für Investitionen Dritter	0,00	0	0	0	0	0	0	0	0	0	0
11. Auszahlungen für den Erwerb von immateriellen Vermögensgegenständen	0,00	0	0	0	0	0	0	0	0	0	0
12. Auszahlungen für den Erwerb von Grundstücken, grundstücksgleichen Rechten und Gebäuden	0,00	0	0	0	0	0	0	0	0	0	0
13. Auszahlungen für den Erwerb von übrigem Sachanlagevermögen	0,00	0	0	0	0	0	0	0	0	0	0
14. Auszahlungen für den Erwerb von Finanzanlagevermögen	0,00	0	0	0	0	0	0	0	0	0	0
15. sonstige Auszahlungen aus Investitionstätigkeit	0,00	0	0	0	0	0	0	0	0	0	0
16. Summe der Auszahlungen aus Investitionstätigkeit	0,00	0	0	0	0	5.000	0	5.000	0	0	0
17. Saldo aus der Investitionstätigkeit	0,00	0	0	0	0	-5.000	0	-5.000	0	0	0



Gemeinde:
Produktbereich:

1 Petershagen-Eggersdorf
54 Verkehrsflächen und -anlagen, ÖPNV

Teilfinanzhaushalt

- in EUR -

Investitionsmaßnahmen	Ergebnis	Ansatz	Ansatz	Planung	Planung	Planung	Bisher bereitgestellt (einschl. Sp.2)	Gesamt ein-/ -auszahlungen	VE-fällig 2020	VE-fällig 2021	VE-fällig 2022
	2017	2018	2019	2020	2021	2022					
	1	2	3	4	5	6	7	8	9	10	11
Maßnahme Karlstr. Petershagen											
1. Einzahlungen aus Investitionszuwendungen	0,00	0	0	0	0	0	0	0	0	0	0
2. Einzahlungen aus Beiträgen und Entgelten	0,00	0	0	0	0	0	0	0	0	0	0
3. Einzahlungen aus der Veräußerung von immateriellen Vermögensgegenständen	0,00	0	0	0	0	0	0	0	0	0	0
4. Einzahlungen aus der Veräußerung von Grundstücken, grundstücksgleichen Rechten und Gebäuden	0,00	0	0	0	0	0	0	0	0	0	0
5. Einzahlungen aus der Veräußerung von übrigem Sachanlagevermögen	0,00	0	0	0	0	0	0	0	0	0	0
6. Einzahlungen aus der Veräußerung von Finanzanlagevermögen	0,00	0	0	0	0	0	0	0	0	0	0
7. sonstige Einzahlungen aus Investitionstätigkeit	0,00	0	0	0	0	0	0	0	0	0	0
8. Summe der Einzahlungen aus Investitionstätigkeit	0,00	0	0	0	0	0	0	0	0	0	0
9. Auszahlungen für Baumaßnahmen	0,00	0	0	0	5.000	20.000	0	25.000	0	0	0
10. Auszahlungen von aktivierbaren Zuwendungen für Investitionen Dritter	0,00	0	0	0	0	0	0	0	0	0	0
11. Auszahlungen für den Erwerb von immateriellen Vermögensgegenständen	0,00	0	0	0	0	0	0	0	0	0	0
12. Auszahlungen für den Erwerb von Grundstücken, grundstücksgleichen Rechten und Gebäuden	0,00	0	0	0	0	0	0	0	0	0	0
13. Auszahlungen für den Erwerb von übrigem Sachanlagevermögen	0,00	0	0	0	0	0	0	0	0	0	0
14. Auszahlungen für den Erwerb von Finanzanlagevermögen	0,00	0	0	0	0	0	0	0	0	0	0
15. sonstige Auszahlungen aus Investitionstätigkeit	0,00	0	0	0	0	0	0	0	0	0	0
16. Summe der Auszahlungen aus Investitionstätigkeit	0,00	0	0	0	5.000	20.000	0	25.000	0	0	0
17. Saldo aus der Investitionstätigkeit	0,00	0	0	0	-5.000	-20.000	0	-25.000	0	0	0



Teilfinanzhaushalt

- in EUR -

Investitionsmaßnahmen	Ergebnis	Ansatz	Ansatz	Planung	Planung	Planung	Bisher bereitgestellt (einschl. Sp.2)	Gesamt ein-/ -auszahlungen	VE-fällig 2020	VE-fällig 2021	VE-fällig 2022
	2017	2018	2019	2020	2021	2022					
	1	2	3	4	5	6	7	8	9	10	11
Maßnahme Körperstr. Petershagen											
1. Einzahlungen aus Investitionszuwendungen	0,00	0	0	0	0	0	0	0	0	0	0
2. Einzahlungen aus Beiträgen und Entgelten	30.850,70	30.000	30.000	0	0	0	0	30.000	0	0	0
3. Einzahlungen aus der Veräußerung von immateriellen Vermögensgegenständen	0,00	0	0	0	0	0	0	0	0	0	0
4. Einzahlungen aus der Veräußerung von Grundstücken, grundstücksgleichen Rechten und Gebäuden	0,00	0	0	0	0	0	0	0	0	0	0
5. Einzahlungen aus der Veräußerung von übrigem Sachanlagevermögen	0,00	0	0	0	0	0	0	0	0	0	0
6. Einzahlungen aus der Veräußerung von Finanzanlagevermögen	0,00	0	0	0	0	0	0	0	0	0	0
7. sonstige Einzahlungen aus Investitionstätigkeit	0,00	0	0	0	0	0	0	0	0	0	0
8. Summe der Einzahlungen aus Investitionstätigkeit	30.850,70	30.000	30.000	0	0	0	0	30.000	0	0	0
9. Auszahlungen für Baumaßnahmen	39.596,74	0	0	0	0	0	0	0	0	0	0
10. Auszahlungen von aktivierbaren Zuwendungen für Investitionen Dritter	0,00	0	0	0	0	0	0	0	0	0	0
11. Auszahlungen für den Erwerb von immateriellen Vermögensgegenständen	0,00	0	0	0	0	0	0	0	0	0	0
12. Auszahlungen für den Erwerb von Grundstücken, grundstücksgleichen Rechten und Gebäuden	0,00	0	0	0	0	0	0	0	0	0	0
13. Auszahlungen für den Erwerb von übrigem Sachanlagevermögen	0,00	0	0	0	0	0	0	0	0	0	0
14. Auszahlungen für den Erwerb von Finanzanlagevermögen	0,00	0	0	0	0	0	0	0	0	0	0
15. sonstige Auszahlungen aus Investitionstätigkeit	0,00	0	0	0	0	0	0	0	0	0	0
16. Summe der Auszahlungen aus Investitionstätigkeit	39.596,74	0	0	0	0	0	0	0	0	0	0
17. Saldo aus der Investitionstätigkeit	-8.746,04	30.000	30.000	0	0	0	0	30.000	0	0	0



Gemeinde:
Produktbereich:

1 Petershagen-Eggersdorf
54 Verkehrsflächen und -anlagen, ÖPNV

Teilfinanzhaushalt

- in EUR -

Investitionsmaßnahmen	Ergebnis	Ansatz	Ansatz	Planung	Planung	Planung	Bisher bereitgestellt (einschl. Sp.2)	Gesamt ein-/ -auszahlungen	VE-fällig 2020	VE-fällig 2021	VE-fällig 2022
	2017	2018	2019	2020	2021	2022					
	1	2	3	4	5	6	7	8	9	10	11
Maßnahme Wiesenstr. Petershagen											
1. Einzahlungen aus Investitionszuwendungen	0,00	0	0	0	0	0	0	0	0	0	0
2. Einzahlungen aus Beiträgen und Entgelten	22.018,01	0	0	0	122.300	59.200	0	181.500	0	0	0
3. Einzahlungen aus der Veräußerung von immateriellen Vermögensgegenständen	0,00	0	0	0	0	0	0	0	0	0	0
4. Einzahlungen aus der Veräußerung von Grundstücken, grundstücksgleichen Rechten und Gebäuden	0,00	0	0	0	0	0	0	0	0	0	0
5. Einzahlungen aus der Veräußerung von übrigem Sachanlagevermögen	0,00	0	0	0	0	0	0	0	0	0	0
6. Einzahlungen aus der Veräußerung von Finanzanlagevermögen	0,00	0	0	0	0	0	0	0	0	0	0
7. sonstige Einzahlungen aus Investitionstätigkeit	0,00	0	0	0	0	0	0	0	0	0	0
8. Summe der Einzahlungen aus Investitionstätigkeit	22.018,01	0	0	0	122.300	59.200	0	181.500	0	0	0
9. Auszahlungen für Baumaßnahmen	75.022,60	0	5.000	9.000	172.500	10.000	0	196.500	9.000	172.500	10.000
10. Auszahlungen von aktivierbaren Zuwendungen für Investitionen Dritter	0,00	0	0	0	0	0	0	0	0	0	0
11. Auszahlungen für den Erwerb von immateriellen Vermögensgegenständen	0,00	0	0	0	0	0	0	0	0	0	0
12. Auszahlungen für den Erwerb von Grundstücken, grundstücksgleichen Rechten und Gebäuden	0,00	0	0	0	0	0	0	0	0	0	0
13. Auszahlungen für den Erwerb von übrigem Sachanlagevermögen	0,00	0	0	0	0	0	0	0	0	0	0
14. Auszahlungen für den Erwerb von Finanzanlagevermögen	0,00	0	0	0	0	0	0	0	0	0	0
15. sonstige Auszahlungen aus Investitionstätigkeit	0,00	0	0	0	0	0	0	0	0	0	0
16. Summe der Auszahlungen aus Investitionstätigkeit	75.022,60	0	5.000	9.000	172.500	10.000	0	196.500	9.000	172.500	10.000
17. Saldo aus der Investitionstätigkeit	-53.004,59	0	-5.000	-9.000	-50.200	49.200	0	-15.000	-9.000	-172.500	-10.000



Teilfinanzhaushalt

- in EUR -

Investitionsmaßnahmen	Ergebnis	Ansatz	Ansatz	Planung	Planung	Planung	Bisher bereitgestellt (einschl. Sp.2)	Gesamt ein-/auszahlungen	VE-fällig 2020	VE-fällig 2021	VE-fällig 2022
	2017	2018	2019	2020	2021	2022					
	1	2	3	4	5	6	7	8	9	10	11
Maßnahme Schillerstr. Eggersdorf											
1.	Einzahlungen aus Investitionszuwendungen	0,00	0	0	0	0	0	0	0	0	0
2.	Einzahlungen aus Beiträgen und Entgelten	413,20	0	0	0	0	0	0	0	0	0
3.	Einzahlungen aus der Veräußerung von immateriellen Vermögensgegenständen	0,00	0	0	0	0	0	0	0	0	0
4.	Einzahlungen aus der Veräußerung von Grundstücken, grundstücksgleichen Rechten und Gebäuden	0,00	0	0	0	0	0	0	0	0	0
5.	Einzahlungen aus der Veräußerung von übrigem Sachanlagevermögen	0,00	0	0	0	0	0	0	0	0	0
6.	Einzahlungen aus der Veräußerung von Finanzanlagevermögen	0,00	0	0	0	0	0	0	0	0	0
7.	sonstige Einzahlungen aus Investitionstätigkeit	0,00	0	0	0	0	0	0	0	0	0
8.	Summe der Einzahlungen aus Investitionstätigkeit	413,20	0	0	0	0	0	0	0	0	0
9.	Auszahlungen für Baumaßnahmen	0,00	0	0	0	5.000	10.000	0	15.000	0	0
10.	Auszahlungen von aktivierbaren Zuwendungen für Investitionen Dritter	0,00	0	0	0	0	0	0	0	0	0
11.	Auszahlungen für den Erwerb von immateriellen Vermögensgegenständen	0,00	0	0	0	0	0	0	0	0	0
12.	Auszahlungen für den Erwerb von Grundstücken, grundstücksgleichen Rechten und Gebäuden	0,00	0	0	0	0	0	0	0	0	0
13.	Auszahlungen für den Erwerb von übrigem Sachanlagevermögen	0,00	0	0	0	0	0	0	0	0	0
14.	Auszahlungen für den Erwerb von Finanzanlagevermögen	0,00	0	0	0	0	0	0	0	0	0
15.	sonstige Auszahlungen aus Investitionstätigkeit	0,00	0	0	0	0	0	0	0	0	0
16.	Summe der Auszahlungen aus Investitionstätigkeit	0,00	0	0	0	5.000	10.000	0	15.000	0	0
17.	Saldo aus der Investitionstätigkeit	413,20	0	0	0	-5.000	-10.000	0	-15.000	0	0



Gemeinde:
Produktbereich:

1 Petershagen-Eggersdorf
54 Verkehrsflächen und -anlagen, ÖPNV

Teilfinanzhaushalt

- in EUR -

Investitionsmaßnahmen	Ergebnis	Ansatz	Ansatz	Planung	Planung	Planung	Bisher bereitgestellt (einschl. Sp.2)	Gesamt ein-/ -auszahlungen	VE-fällig 2020	VE-fällig 2021	VE-fällig 2022
	2017	2018	2019	2020	2021	2022					
	1	2	3	4	5	6	7	8	9	10	11
Maßnahme Platanenallee Eggersdorf											
1. Einzahlungen aus Investitionszuwendungen	0,00	0	0	0	0	0	0	0	0	0	0
2. Einzahlungen aus Beiträgen und Entgelten	0,00	133.200	40.800	0	0	0	0	40.800	0	0	0
3. Einzahlungen aus der Veräußerung von immateriellen Vermögensgegenständen	0,00	0	0	0	0	0	0	0	0	0	0
4. Einzahlungen aus der Veräußerung von Grundstücken, grundstücksgleichen Rechten und Gebäuden	0,00	0	0	0	0	0	0	0	0	0	0
5. Einzahlungen aus der Veräußerung von übrigem Sachanlagevermögen	0,00	0	0	0	0	0	0	0	0	0	0
6. Einzahlungen aus der Veräußerung von Finanzanlagevermögen	0,00	0	0	0	0	0	0	0	0	0	0
7. sonstige Einzahlungen aus Investitionstätigkeit	0,00	0	0	0	0	0	0	0	0	0	0
8. Summe der Einzahlungen aus Investitionstätigkeit	0,00	133.200	40.800	0	0	0	0	40.800	0	0	0
9. Auszahlungen für Baumaßnahmen	14.740,32	182.000	9.000	0	0	0	0	9.000	0	0	0
10. Auszahlungen von aktivierbaren Zuwendungen für Investitionen Dritter	0,00	0	0	0	0	0	0	0	0	0	0
11. Auszahlungen für den Erwerb von immateriellen Vermögensgegenständen	0,00	0	0	0	0	0	0	0	0	0	0
12. Auszahlungen für den Erwerb von Grundstücken, grundstücksgleichen Rechten und Gebäuden	0,00	0	0	0	0	0	0	0	0	0	0
13. Auszahlungen für den Erwerb von übrigem Sachanlagevermögen	0,00	0	0	0	0	0	0	0	0	0	0
14. Auszahlungen für den Erwerb von Finanzanlagevermögen	0,00	0	0	0	0	0	0	0	0	0	0
15. sonstige Auszahlungen aus Investitionstätigkeit	0,00	0	0	0	0	0	0	0	0	0	0
16. Summe der Auszahlungen aus Investitionstätigkeit	14.740,32	182.000	9.000	0	0	0	0	9.000	0	0	0
17. Saldo aus der Investitionstätigkeit	-14.740,32	-48.800	31.800	0	0	0	0	31.800	0	0	0



Teilfinanzhaushalt

- in EUR -

Investitionsmaßnahmen	Ergebnis	Ansatz	Ansatz	Planung	Planung	Planung	Bisher bereitgestellt (einschl. Sp.2)	Gesamt ein-/ -auszahlungen	VE-fällig 2020	VE-fällig 2021	VE-fällig 2022
	2017	2018	2019	2020	2021	2022					
	1	2	3	4	5	6	7	8	9	10	11
Maßnahme Charlottenstr. Petershagen											
1. Einzahlungen aus Investitionszuwendungen	0,00	0	0	0	0	0	0	0	0	0	0
2. Einzahlungen aus Beiträgen und Entgelten	77.181,36	16.200	0	0	102.700	34.200	0	136.900	0	0	0
3. Einzahlungen aus der Veräußerung von immateriellen Vermögensgegenständen	0,00	0	0	0	0	0	0	0	0	0	0
4. Einzahlungen aus der Veräußerung von Grundstücken, grundstücksgleichen Rechten und Gebäuden	0,00	0	0	0	0	0	0	0	0	0	0
5. Einzahlungen aus der Veräußerung von übrigem Sachanlagevermögen	0,00	0	0	0	0	0	0	0	0	0	0
6. Einzahlungen aus der Veräußerung von Finanzanlagevermögen	0,00	0	0	0	0	0	0	0	0	0	0
7. sonstige Einzahlungen aus Investitionstätigkeit	0,00	0	0	0	0	0	0	0	0	0	0
8. Summe der Einzahlungen aus Investitionstätigkeit	77.181,36	16.200	0	0	102.700	34.200	0	136.900	0	0	0
9. Auszahlungen für Baumaßnahmen	66.075,94	28.000	0	5.000	150.000	10.000	0	165.000	5.000	150.000	10.000
10. Auszahlungen von aktivierbaren Zuwendungen für Investitionen Dritter	0,00	0	0	0	0	0	0	0	0	0	0
11. Auszahlungen für den Erwerb von immateriellen Vermögensgegenständen	0,00	0	0	0	0	0	0	0	0	0	0
12. Auszahlungen für den Erwerb von Grundstücken, grundstücksgleichen Rechten und Gebäuden	0,00	0	0	0	0	0	0	0	0	0	0
13. Auszahlungen für den Erwerb von übrigem Sachanlagevermögen	0,00	0	0	0	0	0	0	0	0	0	0
14. Auszahlungen für den Erwerb von Finanzanlagevermögen	0,00	0	0	0	0	0	0	0	0	0	0
15. sonstige Auszahlungen aus Investitionstätigkeit	0,00	0	0	0	0	0	0	0	0	0	0
16. Summe der Auszahlungen aus Investitionstätigkeit	66.075,94	28.000	0	5.000	150.000	10.000	0	165.000	5.000	150.000	10.000
17. Saldo aus der Investitionstätigkeit	11.105,42	-11.800	0	-5.000	-47.300	24.200	0	-28.100	-5.000	-150.000	-10.000



Gemeinde:
Produktbereich:

1 Petershagen-Eggersdorf
54 Verkehrsflächen und -anlagen, ÖPNV

Teilfinanzhaushalt

- in EUR -

Investitionsmaßnahmen	Ergebnis	Ansatz	Ansatz	Planung	Planung	Planung	Bisher bereitgestellt (einschl. Sp.2)	Gesamt ein-/ -auszahlungen	VE-fällig 2020	VE-fällig 2021	VE-fällig 2022
	2017	2018	2019	2020	2021	2022					
	1	2	3	4	5	6	7	8	9	10	11
Maßnahme Weserstr. Petershagen											
1. Einzahlungen aus Investitionszuwendungen	0,00	0	0	0	0	0	0	0	0	0	0
2. Einzahlungen aus Beiträgen und Entgelten	23.715,11	0	0	146.300	48.800	0	0	195.100	0	0	0
3. Einzahlungen aus der Veräußerung von immateriellen Vermögensgegenständen	0,00	0	0	0	0	0	0	0	0	0	0
4. Einzahlungen aus der Veräußerung von Grundstücken, grundstücksgleichen Rechten und Gebäuden	0,00	0	0	0	0	0	0	0	0	0	0
5. Einzahlungen aus der Veräußerung von übrigem Sachanlagevermögen	0,00	0	0	0	0	0	0	0	0	0	0
6. Einzahlungen aus der Veräußerung von Finanzanlagevermögen	0,00	0	0	0	0	0	0	0	0	0	0
7. sonstige Einzahlungen aus Investitionstätigkeit	0,00	0	0	0	0	0	0	0	0	0	0
8. Summe der Einzahlungen aus Investitionstätigkeit	23.715,11	0	0	146.300	48.800	0	0	195.100	0	0	0
9. Auszahlungen für Baumaßnahmen	6.703,73	0	5.000	220.000	10.000	0	0	235.000	220.000	10.000	0
10. Auszahlungen von aktivierbaren Zuwendungen für Investitionen Dritter	0,00	0	0	0	0	0	0	0	0	0	0
11. Auszahlungen für den Erwerb von immateriellen Vermögensgegenständen	0,00	0	0	0	0	0	0	0	0	0	0
12. Auszahlungen für den Erwerb von Grundstücken, grundstücksgleichen Rechten und Gebäuden	0,00	0	0	0	0	0	0	0	0	0	0
13. Auszahlungen für den Erwerb von übrigem Sachanlagevermögen	0,00	0	0	0	0	0	0	0	0	0	0
14. Auszahlungen für den Erwerb von Finanzanlagevermögen	0,00	0	0	0	0	0	0	0	0	0	0
15. sonstige Auszahlungen aus Investitionstätigkeit	0,00	0	0	0	0	0	0	0	0	0	0
16. Summe der Auszahlungen aus Investitionstätigkeit	6.703,73	0	5.000	220.000	10.000	0	0	235.000	220.000	10.000	0
17. Saldo aus der Investitionstätigkeit	17.011,38	0	-5.000	-73.700	38.800	0	0	-39.900	-220.000	-10.000	0



Teilfinanzhaushalt

- in EUR -

Investitionsmaßnahmen	Ergebnis	Ansatz	Ansatz	Planung	Planung	Planung	Bisher bereitgestellt (einschl. Sp.2)	Gesamt ein-/auszahlungen	VE-fällig 2020	VE-fällig 2021	VE-fällig 2022
	2017	2018	2019	2020	2021	2022					
	1	2	3	4	5	6	7	8	9	10	11
Maßnahme Fasanenstr. Petershagen											
1. Einzahlungen aus Investitionszuwendungen	0,00	0	0	0	0	0	0	0	0	0	0
2. Einzahlungen aus Beiträgen und Entgelten	0,00	0	245.200	81.700	0	0	0	326.900	0	0	0
3. Einzahlungen aus der Veräußerung von immateriellen Vermögensgegenständen	0,00	0	0	0	0	0	0	0	0	0	0
4. Einzahlungen aus der Veräußerung von Grundstücken, grundstücksgleichen Rechten und Gebäuden	0,00	0	0	0	0	0	0	0	0	0	0
5. Einzahlungen aus der Veräußerung von übrigem Sachanlagevermögen	0,00	0	0	0	0	0	0	0	0	0	0
6. Einzahlungen aus der Veräußerung von Finanzanlagevermögen	0,00	0	0	0	0	0	0	0	0	0	0
7. sonstige Einzahlungen aus Investitionstätigkeit	0,00	0	0	0	0	0	0	0	0	0	0
8. Summe der Einzahlungen aus Investitionstätigkeit	0,00	0	245.200	81.700	0	0	0	326.900	0	0	0
9. Auszahlungen für Baumaßnahmen	22.832,36	21.000	350.000	17.000	0	0	0	367.000	17.000	0	0
10. Auszahlungen von aktivierbaren Zuwendungen für Investitionen Dritter	0,00	0	0	0	0	0	0	0	0	0	0
11. Auszahlungen für den Erwerb von immateriellen Vermögensgegenständen	0,00	0	0	0	0	0	0	0	0	0	0
12. Auszahlungen für den Erwerb von Grundstücken, grundstücksgleichen Rechten und Gebäuden	0,00	0	0	0	0	0	0	0	0	0	0
13. Auszahlungen für den Erwerb von übrigem Sachanlagevermögen	0,00	0	0	0	0	0	0	0	0	0	0
14. Auszahlungen für den Erwerb von Finanzanlagevermögen	0,00	0	0	0	0	0	0	0	0	0	0
15. sonstige Auszahlungen aus Investitionstätigkeit	0,00	0	0	0	0	0	0	0	0	0	0
16. Summe der Auszahlungen aus Investitionstätigkeit	22.832,36	21.000	350.000	17.000	0	0	0	367.000	17.000	0	0
17. Saldo aus der Investitionstätigkeit	-22.832,36	-21.000	-104.800	64.700	0	0	0	-40.100	-17.000	0	0



Gemeinde:
Produktbereich:

1 Petershagen-Eggersdorf
54 Verkehrsflächen und -anlagen, ÖPNV

Teilfinanzhaushalt

- in EUR -

Investitionsmaßnahmen	Ergebnis	Ansatz	Ansatz	Planung	Planung	Planung	Bisher bereitgestellt (einschl. Sp.2)	Gesamt ein-/ -auszahlungen	VE-fällig 2020	VE-fällig 2021	VE-fällig 2022
	2017	2018	2019	2020	2021	2022					
	1	2	3	4	5	6	7	8	9	10	11
Maßnahme Kleiststr. Petershagen											
1. Einzahlungen aus Investitionszuwendungen	0,00	0	0	0	0	0	0	0	0	0	0
2. Einzahlungen aus Beiträgen und Entgelten	0,00	171.300	50.000	0	0	0	0	50.000	0	0	0
3. Einzahlungen aus der Veräußerung von immateriellen Vermögensgegenständen	0,00	0	0	0	0	0	0	0	0	0	0
4. Einzahlungen aus der Veräußerung von Grundstücken, grundstücksgleichen Rechten und Gebäuden	0,00	0	0	0	0	0	0	0	0	0	0
5. Einzahlungen aus der Veräußerung von übrigem Sachanlagevermögen	0,00	0	0	0	0	0	0	0	0	0	0
6. Einzahlungen aus der Veräußerung von Finanzanlagevermögen	0,00	0	0	0	0	0	0	0	0	0	0
7. sonstige Einzahlungen aus Investitionstätigkeit	0,00	0	0	0	0	0	0	0	0	0	0
8. Summe der Einzahlungen aus Investitionstätigkeit	0,00	171.300	50.000	0	0	0	0	50.000	0	0	0
9. Auszahlungen für Baumaßnahmen	7.645,62	230.000	25.000	0	0	0	0	25.000	0	0	0
10. Auszahlungen von aktivierbaren Zuwendungen für Investitionen Dritter	0,00	0	0	0	0	0	0	0	0	0	0
11. Auszahlungen für den Erwerb von immateriellen Vermögensgegenständen	0,00	0	0	0	0	0	0	0	0	0	0
12. Auszahlungen für den Erwerb von Grundstücken, grundstücksgleichen Rechten und Gebäuden	0,00	0	0	0	0	0	0	0	0	0	0
13. Auszahlungen für den Erwerb von übrigem Sachanlagevermögen	0,00	0	0	0	0	0	0	0	0	0	0
14. Auszahlungen für den Erwerb von Finanzanlagevermögen	0,00	0	0	0	0	0	0	0	0	0	0
15. sonstige Auszahlungen aus Investitionstätigkeit	0,00	0	0	0	0	0	0	0	0	0	0
16. Summe der Auszahlungen aus Investitionstätigkeit	7.645,62	230.000	25.000	0	0	0	0	25.000	0	0	0
17. Saldo aus der Investitionstätigkeit	-7.645,62	-58.700	25.000	0	0	0	0	25.000	0	0	0



Teilfinanzhaushalt

- in EUR -

Investitionsmaßnahmen	Ergebnis	Ansatz	Ansatz	Planung	Planung	Planung	Bisher bereitgestellt (einschl. Sp.2)	Gesamt ein-/ -auszahlungen	VE-fällig 2020	VE-fällig 2021	VE-fällig 2022
	2017	2018	2019	2020	2021	2022					
	1	2	3	4	5	6	7	8	9	10	11
Maßnahme Oderstr. Petershagen											
1. Einzahlungen aus Investitionszuwendungen	0,00	0	0	0	0	0	0	0	0	0	0
2. Einzahlungen aus Beiträgen und Entgelten	0,00	0	0	0	105.800	6.200	0	112.000	0	0	0
3. Einzahlungen aus der Veräußerung von immateriellen Vermögensgegenständen	0,00	0	0	0	0	0	0	0	0	0	0
4. Einzahlungen aus der Veräußerung von Grundstücken, grundstücksgleichen Rechten und Gebäuden	0,00	0	0	0	0	0	0	0	0	0	0
5. Einzahlungen aus der Veräußerung von übrigem Sachanlagevermögen	0,00	0	0	0	0	0	0	0	0	0	0
6. Einzahlungen aus der Veräußerung von Finanzanlagevermögen	0,00	0	0	0	0	0	0	0	0	0	0
7. sonstige Einzahlungen aus Investitionstätigkeit	0,00	0	0	0	0	0	0	0	0	0	0
8. Summe der Einzahlungen aus Investitionstätigkeit	0,00	0	0	0	105.800	6.200	0	112.000	0	0	0
9. Auszahlungen für Baumaßnahmen	12.558,06	0	0	15.000	170.000	30.000	0	215.000	15.000	170.000	30.000
10. Auszahlungen von aktivierbaren Zuwendungen für Investitionen Dritter	0,00	0	0	0	0	0	0	0	0	0	0
11. Auszahlungen für den Erwerb von immateriellen Vermögensgegenständen	0,00	0	0	0	0	0	0	0	0	0	0
12. Auszahlungen für den Erwerb von Grundstücken, grundstücksgleichen Rechten und Gebäuden	0,00	0	0	0	0	0	0	0	0	0	0
13. Auszahlungen für den Erwerb von übrigem Sachanlagevermögen	0,00	0	0	0	0	0	0	0	0	0	0
14. Auszahlungen für den Erwerb von Finanzanlagevermögen	0,00	0	0	0	0	0	0	0	0	0	0
15. sonstige Auszahlungen aus Investitionstätigkeit	0,00	0	0	0	0	0	0	0	0	0	0
16. Summe der Auszahlungen aus Investitionstätigkeit	12.558,06	0	0	15.000	170.000	30.000	0	215.000	15.000	170.000	30.000
17. Saldo aus der Investitionstätigkeit	-12.558,06	0	0	-15.000	-64.200	-23.800	0	-103.000	-15.000	-170.000	-30.000



Gemeinde:
Produktbereich:

1 Petershagen-Eggersdorf
54 Verkehrsflächen und -anlagen, ÖPNV

Teilfinanzhaushalt

- in EUR -

Investitionsmaßnahmen	Ergebnis	Ansatz	Ansatz	Planung	Planung	Planung	Bisher bereitgestellt (einschl. Sp.2)	Gesamt ein-/ -auszahlungen	VE-fällig 2020	VE-fällig 2021	VE-fällig 2022
	2017	2018	2019	2020	2021	2022					
	1	2	3	4	5	6	7	8	9	10	11
Maßnahme Rathausstr. Petershagen											
1. Einzahlungen aus Investitionszuwendungen	0,00	0	0	0	0	0	0	0	0	0	0
2. Einzahlungen aus Beiträgen und Entgelten	0,00	0	0	223.000	74.300	0	0	297.300	0	0	0
3. Einzahlungen aus der Veräußerung von immateriellen Vermögensgegenständen	0,00	0	0	0	0	0	0	0	0	0	0
4. Einzahlungen aus der Veräußerung von Grundstücken, grundstücksgleichen Rechten und Gebäuden	0,00	0	0	0	0	0	0	0	0	0	0
5. Einzahlungen aus der Veräußerung von übrigem Sachanlagevermögen	0,00	0	0	0	0	0	0	0	0	0	0
6. Einzahlungen aus der Veräußerung von Finanzanlagevermögen	0,00	0	0	0	0	0	0	0	0	0	0
7. sonstige Einzahlungen aus Investitionstätigkeit	0,00	0	0	0	0	0	0	0	0	0	0
8. Summe der Einzahlungen aus Investitionstätigkeit	0,00	0	0	223.000	74.300	0	0	297.300	0	0	0
9. Auszahlungen für Baumaßnahmen	0,00	7.000	8.300	333.000	10.000	0	0	351.300	333.000	10.000	0
10. Auszahlungen von aktivierbaren Zuwendungen für Investitionen Dritter	0,00	0	0	0	0	0	0	0	0	0	0
11. Auszahlungen für den Erwerb von immateriellen Vermögensgegenständen	0,00	0	0	0	0	0	0	0	0	0	0
12. Auszahlungen für den Erwerb von Grundstücken, grundstücksgleichen Rechten und Gebäuden	0,00	0	0	0	0	0	0	0	0	0	0
13. Auszahlungen für den Erwerb von übrigem Sachanlagevermögen	0,00	0	0	0	0	0	0	0	0	0	0
14. Auszahlungen für den Erwerb von Finanzanlagevermögen	0,00	0	0	0	0	0	0	0	0	0	0
15. sonstige Auszahlungen aus Investitionstätigkeit	0,00	0	0	0	0	0	0	0	0	0	0
16. Summe der Auszahlungen aus Investitionstätigkeit	0,00	7.000	8.300	333.000	10.000	0	0	351.300	333.000	10.000	0
17. Saldo aus der Investitionstätigkeit	0,00	-7.000	-8.300	-110.000	64.300	0	0	-54.000	-333.000	-10.000	0



Teilfinanzhaushalt

- in EUR -

Investitionsmaßnahmen	Ergebnis	Ansatz	Ansatz	Planung	Planung	Planung	Bisher bereitgestellt (einschl. Sp.2)	Gesamt ein-/ -auszahlungen	VE-fällig 2020	VE-fällig 2021	VE-fällig 2022
	2017	2018	2019	2020	2021	2022					
	1	2	3	4	5	6	7	8	9	10	11
Maßnahme Im Stillen Grund Eggersdorf											
1. Einzahlungen aus Investitionszuwendungen	0,00	0	0	0	0	0	0	0	0	0	0
2. Einzahlungen aus Beiträgen und Entgelten	0,00	0	0	374.700	124.900	0	0	499.600	0	0	0
3. Einzahlungen aus der Veräußerung von immateriellen Vermögensgegenständen	0,00	0	0	0	0	0	0	0	0	0	0
4. Einzahlungen aus der Veräußerung von Grundstücken, grundstücksgleichen Rechten und Gebäuden	0,00	0	0	0	0	0	0	0	0	0	0
5. Einzahlungen aus der Veräußerung von übrigem Sachanlagevermögen	0,00	0	0	0	0	0	0	0	0	0	0
6. Einzahlungen aus der Veräußerung von Finanzanlagevermögen	0,00	0	0	0	0	0	0	0	0	0	0
7. sonstige Einzahlungen aus Investitionstätigkeit	0,00	0	0	0	0	0	0	0	0	0	0
8. Summe der Einzahlungen aus Investitionstätigkeit	0,00	0	0	374.700	124.900	0	0	499.600	0	0	0
9. Auszahlungen für Baumaßnahmen	0,00	0	12.000	535.000	55.000	0	0	602.000	535.000	55.000	0
10. Auszahlungen von aktivierbaren Zuwendungen für Investitionen Dritter	0,00	0	0	0	0	0	0	0	0	0	0
11. Auszahlungen für den Erwerb von immateriellen Vermögensgegenständen	0,00	0	0	0	0	0	0	0	0	0	0
12. Auszahlungen für den Erwerb von Grundstücken, grundstücksgleichen Rechten und Gebäuden	0,00	0	80.000	0	0	0	0	80.000	0	0	0
13. Auszahlungen für den Erwerb von übrigem Sachanlagevermögen	0,00	0	0	0	0	0	0	0	0	0	0
14. Auszahlungen für den Erwerb von Finanzanlagevermögen	0,00	0	0	0	0	0	0	0	0	0	0
15. sonstige Auszahlungen aus Investitionstätigkeit	0,00	0	0	0	0	0	0	0	0	0	0
16. Summe der Auszahlungen aus Investitionstätigkeit	0,00	0	92.000	535.000	55.000	0	0	682.000	535.000	55.000	0
17. Saldo aus der Investitionstätigkeit	0,00	0	-92.000	-160.300	69.900	0	0	-182.400	-535.000	-55.000	0



Gemeinde:
Produktbereich:

1 Petershagen-Eggersdorf
54 Verkehrsflächen und -anlagen, ÖPNV

Teilfinanzhaushalt

- in EUR -

Investitionsmaßnahmen	Ergebnis	Ansatz	Ansatz	Planung	Planung	Planung	Bisher bereitgestellt (einschl. Sp.2)	Gesamt ein-/auszahlungen	VE-fällig 2020	VE-fällig 2021	VE-fällig 2022
	2017	2018	2019	2020	2021	2022					
	1	2	3	4	5	6	7	8	9	10	11
Maßnahme Ulmenallee Eggersdorf											
1. Einzahlungen aus Investitionszuwendungen	0,00	0	0	0	0	0	0	0	0	0	0
2. Einzahlungen aus Beiträgen und Entgelten	0,00	0	0	0	0	0	0	0	0	0	0
3. Einzahlungen aus der Veräußerung von immateriellen Vermögensgegenständen	0,00	0	0	0	0	0	0	0	0	0	0
4. Einzahlungen aus der Veräußerung von Grundstücken, grundstücksgleichen Rechten und Gebäuden	0,00	0	0	0	0	0	0	0	0	0	0
5. Einzahlungen aus der Veräußerung von übrigem Sachanlagevermögen	0,00	0	0	0	0	0	0	0	0	0	0
6. Einzahlungen aus der Veräußerung von Finanzanlagevermögen	0,00	0	0	0	0	0	0	0	0	0	0
7. sonstige Einzahlungen aus Investitionstätigkeit	0,00	0	0	0	0	0	0	0	0	0	0
8. Summe der Einzahlungen aus Investitionstätigkeit	0,00	0	0	0	0	0	0	0	0	0	0
9. Auszahlungen für Baumaßnahmen	8.454,25	0	0	0	0	5.000	0	5.000	0	0	0
10. Auszahlungen von aktivierbaren Zuwendungen für Investitionen Dritter	0,00	0	0	0	0	0	0	0	0	0	0
11. Auszahlungen für den Erwerb von immateriellen Vermögensgegenständen	0,00	0	0	0	0	0	0	0	0	0	0
12. Auszahlungen für den Erwerb von Grundstücken, grundstücksgleichen Rechten und Gebäuden	0,00	0	0	0	0	0	0	0	0	0	0
13. Auszahlungen für den Erwerb von übrigem Sachanlagevermögen	0,00	0	0	0	0	0	0	0	0	0	0
14. Auszahlungen für den Erwerb von Finanzanlagevermögen	0,00	0	0	0	0	0	0	0	0	0	0
15. sonstige Auszahlungen aus Investitionstätigkeit	0,00	0	0	0	0	0	0	0	0	0	0
16. Summe der Auszahlungen aus Investitionstätigkeit	8.454,25	0	0	0	0	5.000	0	5.000	0	0	0
17. Saldo aus der Investitionstätigkeit	-8.454,25	0	0	0	0	-5.000	0	-5.000	0	0	0



Teilfinanzhaushalt

- in EUR -

Investitionsmaßnahmen	Ergebnis	Ansatz	Ansatz	Planung	Planung	Planung	Bisher bereitgestellt (einschl. Sp.2)	Gesamt ein-/auszahlungen	VE-fällig 2020	VE-fällig 2021	VE-fällig 2022
	2017	2018	2019	2020	2021	2022					
	1	2	3	4	5	6	7	8	9	10	11
Maßnahme Am Schäferberg Petershagen											
1. Einzahlungen aus Investitionszuwendungen	0,00	0	0	0	0	0	0	0	0	0	0
2. Einzahlungen aus Beiträgen und Entgelten	9.197,86	0	0	80.000	0	0	0	80.000	0	0	0
3. Einzahlungen aus der Veräußerung von immateriellen Vermögensgegenständen	0,00	0	0	0	0	0	0	0	0	0	0
4. Einzahlungen aus der Veräußerung von Grundstücken, grundstücksgleichen Rechten und Gebäuden	0,00	0	0	0	0	0	0	0	0	0	0
5. Einzahlungen aus der Veräußerung von übrigem Sachanlagevermögen	0,00	0	0	0	0	0	0	0	0	0	0
6. Einzahlungen aus der Veräußerung von Finanzanlagevermögen	0,00	0	0	0	0	0	0	0	0	0	0
7. sonstige Einzahlungen aus Investitionstätigkeit	0,00	0	0	0	0	0	0	0	0	0	0
8. Summe der Einzahlungen aus Investitionstätigkeit	9.197,86	0	0	80.000	0	0	0	80.000	0	0	0
9. Auszahlungen für Baumaßnahmen	0,00	0	120.000	0	0	0	0	120.000	0	0	0
10. Auszahlungen von aktivierbaren Zuwendungen für Investitionen Dritter	0,00	0	0	0	0	0	0	0	0	0	0
11. Auszahlungen für den Erwerb von immateriellen Vermögensgegenständen	0,00	0	0	0	0	0	0	0	0	0	0
12. Auszahlungen für den Erwerb von Grundstücken, grundstücksgleichen Rechten und Gebäuden	0,00	0	0	0	0	0	0	0	0	0	0
13. Auszahlungen für den Erwerb von übrigem Sachanlagevermögen	0,00	0	0	0	0	0	0	0	0	0	0
14. Auszahlungen für den Erwerb von Finanzanlagevermögen	0,00	0	0	0	0	0	0	0	0	0	0
15. sonstige Auszahlungen aus Investitionstätigkeit	0,00	0	0	0	0	0	0	0	0	0	0
16. Summe der Auszahlungen aus Investitionstätigkeit	0,00	0	120.000	0	0	0	0	120.000	0	0	0
17. Saldo aus der Investitionstätigkeit	9.197,86	0	-120.000	80.000	0	0	0	-40.000	0	0	0



Gemeinde:
Produktbereich:

1 Petershagen-Eggersdorf
54 Verkehrsflächen und -anlagen, ÖPNV

Teilfinanzhaushalt

- in EUR -

Investitionsmaßnahmen	Ergebnis	Ansatz	Ansatz	Planung	Planung	Planung	Bisher bereitgestellt (einschl. Sp.2)	Gesamt ein-/ -auszahlungen	VE-fällig 2020	VE-fällig 2021	VE-fällig 2022
	2017	2018	2019	2020	2021	2022					
	1	2	3	4	5	6	7	8	9	10	11
Maßnahme Fließweg Umlegung Eggersdorf											
1. Einzahlungen aus Investitionszuwendungen	0,00	0	0	0	0	0	0	0	0	0	0
2. Einzahlungen aus Beiträgen und Entgelten	0,00	0	0	0	125.900	42.000	0	167.900	0	0	0
3. Einzahlungen aus der Veräußerung von immateriellen Vermögensgegenständen	0,00	0	0	0	0	0	0	0	0	0	0
4. Einzahlungen aus der Veräußerung von Grundstücken, grundstücksgleichen Rechten und Gebäuden	0,00	0	0	0	0	0	0	0	0	0	0
5. Einzahlungen aus der Veräußerung von übrigem Sachanlagevermögen	0,00	0	0	0	0	0	0	0	0	0	0
6. Einzahlungen aus der Veräußerung von Finanzanlagevermögen	0,00	0	0	0	0	0	0	0	0	0	0
7. sonstige Einzahlungen aus Investitionstätigkeit	0,00	0	0	0	0	0	0	0	0	0	0
8. Summe der Einzahlungen aus Investitionstätigkeit	0,00	0	0	0	125.900	42.000	0	167.900	0	0	0
9. Auszahlungen für Baumaßnahmen	0,00	0	0	18.000	150.000	30.000	0	198.000	18.000	150.000	30.000
10. Auszahlungen von aktivierbaren Zuwendungen für Investitionen Dritter	0,00	0	0	0	0	0	0	0	0	0	0
11. Auszahlungen für den Erwerb von immateriellen Vermögensgegenständen	0,00	0	0	0	0	0	0	0	0	0	0
12. Auszahlungen für den Erwerb von Grundstücken, grundstücksgleichen Rechten und Gebäuden	0,00	0	0	0	0	0	0	0	0	0	0
13. Auszahlungen für den Erwerb von übrigem Sachanlagevermögen	0,00	0	0	0	0	0	0	0	0	0	0
14. Auszahlungen für den Erwerb von Finanzanlagevermögen	0,00	0	0	0	0	0	0	0	0	0	0
15. sonstige Auszahlungen aus Investitionstätigkeit	0,00	0	0	0	0	0	0	0	0	0	0
16. Summe der Auszahlungen aus Investitionstätigkeit	0,00	0	0	18.000	150.000	30.000	0	198.000	18.000	150.000	30.000
17. Saldo aus der Investitionstätigkeit	0,00	0	0	-18.000	-24.100	12.000	0	-30.100	-18.000	-150.000	-30.000



Teilfinanzhaushalt

- in EUR -

Investitionsmaßnahmen	Ergebnis	Ansatz	Ansatz	Planung	Planung	Planung	Bisher bereitgestellt (einschl. Sp.2)	Gesamt ein-/auszahlungen	VE-fällig 2020	VE-fällig 2021	VE-fällig 2022
	2017	2018	2019	2020	2021	2022					
	1	2	3	4	5	6	7	8	9	10	11
Maßnahme Gravenhainstr. Petershagen											
1. Einzahlungen aus Investitionszuwendungen	0,00	0	0	0	0	0	0	0	0	0	0
2. Einzahlungen aus Beiträgen und Entgelten	0,00	151.600	50.500	0	0	0	0	50.500	0	0	0
3. Einzahlungen aus der Veräußerung von immateriellen Vermögensgegenständen	0,00	0	0	0	0	0	0	0	0	0	0
4. Einzahlungen aus der Veräußerung von Grundstücken, grundstücksgleichen Rechten und Gebäuden	0,00	0	0	0	0	0	0	0	0	0	0
5. Einzahlungen aus der Veräußerung von übrigem Sachanlagevermögen	0,00	0	0	0	0	0	0	0	0	0	0
6. Einzahlungen aus der Veräußerung von Finanzanlagevermögen	0,00	0	0	0	0	0	0	0	0	0	0
7. sonstige Einzahlungen aus Investitionstätigkeit	0,00	0	0	0	0	0	0	0	0	0	0
8. Summe der Einzahlungen aus Investitionstätigkeit	0,00	151.600	50.500	0	0	0	0	50.500	0	0	0
9. Auszahlungen für Baumaßnahmen	2.399,04	190.000	0	0	0	0	0	0	0	0	0
10. Auszahlungen von aktivierbaren Zuwendungen für Investitionen Dritter	0,00	0	0	0	0	0	0	0	0	0	0
11. Auszahlungen für den Erwerb von immateriellen Vermögensgegenständen	0,00	0	0	0	0	0	0	0	0	0	0
12. Auszahlungen für den Erwerb von Grundstücken, grundstücksgleichen Rechten und Gebäuden	0,00	0	0	0	0	0	0	0	0	0	0
13. Auszahlungen für den Erwerb von übrigem Sachanlagevermögen	0,00	0	0	0	0	0	0	0	0	0	0
14. Auszahlungen für den Erwerb von Finanzanlagevermögen	0,00	0	0	0	0	0	0	0	0	0	0
15. sonstige Auszahlungen aus Investitionstätigkeit	0,00	0	0	0	0	0	0	0	0	0	0
16. Summe der Auszahlungen aus Investitionstätigkeit	2.399,04	190.000	0	0	0	0	0	0	0	0	0
17. Saldo aus der Investitionstätigkeit	-2.399,04	-38.400	50.500	0	0	0	0	50.500	0	0	0



Gemeinde:
Produktbereich:

1 Petershagen-Eggersdorf
54 Verkehrsflächen und -anlagen, ÖPNV

Teilfinanzhaushalt

- in EUR -

Investitionsmaßnahmen	Ergebnis	Ansatz	Ansatz	Planung	Planung	Planung	Bisher bereitgestellt (einschl. Sp.2)	Gesamt ein-/ -auszahlungen	VE-fällig 2020	VE-fällig 2021	VE-fällig 2022
	2017	2018	2019	2020	2021	2022					
	1	2	3	4	5	6	7	8	9	10	11
Maßnahme Donaust. Petershagen											
1. Einzahlungen aus Investitionszuwendungen	0,00	0	0	0	0	0	0	0	0	0	0
2. Einzahlungen aus Beiträgen und Entgelten	0,00	170.000	46.600	0	0	0	0	46.600	0	0	0
3. Einzahlungen aus der Veräußerung von immateriellen Vermögensgegenständen	0,00	0	0	0	0	0	0	0	0	0	0
4. Einzahlungen aus der Veräußerung von Grundstücken, grundstücksgleichen Rechten und Gebäuden	0,00	0	0	0	0	0	0	0	0	0	0
5. Einzahlungen aus der Veräußerung von übrigem Sachanlagevermögen	0,00	0	0	0	0	0	0	0	0	0	0
6. Einzahlungen aus der Veräußerung von Finanzanlagevermögen	0,00	0	0	0	0	0	0	0	0	0	0
7. sonstige Einzahlungen aus Investitionstätigkeit	0,00	0	0	0	0	0	0	0	0	0	0
8. Summe der Einzahlungen aus Investitionstätigkeit	0,00	170.000	46.600	0	0	0	0	46.600	0	0	0
9. Auszahlungen für Baumaßnahmen	6.504,79	210.000	38.000	0	0	0	0	38.000	0	0	0
10. Auszahlungen von aktivierbaren Zuwendungen für Investitionen Dritter	0,00	0	0	0	0	0	0	0	0	0	0
11. Auszahlungen für den Erwerb von immateriellen Vermögensgegenständen	0,00	0	0	0	0	0	0	0	0	0	0
12. Auszahlungen für den Erwerb von Grundstücken, grundstücksgleichen Rechten und Gebäuden	0,00	0	0	0	0	0	0	0	0	0	0
13. Auszahlungen für den Erwerb von übrigem Sachanlagevermögen	0,00	0	0	0	0	0	0	0	0	0	0
14. Auszahlungen für den Erwerb von Finanzanlagevermögen	0,00	0	0	0	0	0	0	0	0	0	0
15. sonstige Auszahlungen aus Investitionstätigkeit	0,00	0	0	0	0	0	0	0	0	0	0
16. Summe der Auszahlungen aus Investitionstätigkeit	6.504,79	210.000	38.000	0	0	0	0	38.000	0	0	0
17. Saldo aus der Investitionstätigkeit	-6.504,79	-40.000	8.600	0	0	0	0	8.600	0	0	0



Teilfinanzhaushalt

- in EUR -

Investitionsmaßnahmen	Ergebnis	Ansatz	Ansatz	Planung	Planung	Planung	Bisher bereitgestellt (einschl. Sp.2)	Gesamt ein-/ -auszahlungen	VE-fällig 2020	VE-fällig 2021	VE-fällig 2022
	2017	2018	2019	2020	2021	2022					
	1	2	3	4	5	6	7	8	9	10	11
Maßnahme Rheinstr.. Petershagen											
1. Einzahlungen aus Investitionszuwendungen	0,00	0	0	0	0	0	0	0	0	0	0
2. Einzahlungen aus Beiträgen und Entgelten	0,00	231.900	70.000	0	0	0	0	70.000	0	0	0
3. Einzahlungen aus der Veräußerung von immateriellen Vermögensgegenständen	0,00	0	0	0	0	0	0	0	0	0	0
4. Einzahlungen aus der Veräußerung von Grundstücken, grundstücksgleichen Rechten und Gebäuden	0,00	0	0	0	0	0	0	0	0	0	0
5. Einzahlungen aus der Veräußerung von übrigem Sachanlagevermögen	0,00	0	0	0	0	0	0	0	0	0	0
6. Einzahlungen aus der Veräußerung von Finanzanlagevermögen	0,00	0	0	0	0	0	0	0	0	0	0
7. sonstige Einzahlungen aus Investitionstätigkeit	0,00	0	0	0	0	0	0	0	0	0	0
8. Summe der Einzahlungen aus Investitionstätigkeit	0,00	231.900	70.000	0	0	0	0	70.000	0	0	0
9. Auszahlungen für Baumaßnahmen	11.136,35	317.000	30.000	0	0	0	0	30.000	0	0	0
10. Auszahlungen von aktivierbaren Zuwendungen für Investitionen Dritter	0,00	0	0	0	0	0	0	0	0	0	0
11. Auszahlungen für den Erwerb von immateriellen Vermögensgegenständen	0,00	0	0	0	0	0	0	0	0	0	0
12. Auszahlungen für den Erwerb von Grundstücken, grundstücksgleichen Rechten und Gebäuden	0,00	0	0	0	0	0	0	0	0	0	0
13. Auszahlungen für den Erwerb von übrigem Sachanlagevermögen	0,00	0	0	0	0	0	0	0	0	0	0
14. Auszahlungen für den Erwerb von Finanzanlagevermögen	0,00	0	0	0	0	0	0	0	0	0	0
15. sonstige Auszahlungen aus Investitionstätigkeit	0,00	0	0	0	0	0	0	0	0	0	0
16. Summe der Auszahlungen aus Investitionstätigkeit	11.136,35	317.000	30.000	0	0	0	0	30.000	0	0	0
17. Saldo aus der Investitionstätigkeit	-11.136,35	-85.100	40.000	0	0	0	0	40.000	0	0	0



Gemeinde:
Produktbereich:

1 Petershagen-Eggersdorf
54 Verkehrsflächen und -anlagen, ÖPNV

Teilfinanzhaushalt

- in EUR -

Investitionsmaßnahmen	Ergebnis	Ansatz	Ansatz	Planung	Planung	Planung	Bisher bereitgestellt (einschl. Sp.2)	Gesamt ein-/ -auszahlungen	VE-fällig 2020	VE-fällig 2021	VE-fällig 2022
	2017	2018	2019	2020	2021	2022					
	1	2	3	4	5	6	7	8	9	10	11
Maßnahme Kiefernstr. Eggersdorf											
1. Einzahlungen aus Investitionszuwendungen	0,00	0	0	0	0	0	0	0	0	0	0
2. Einzahlungen aus Beiträgen und Entgelten	0,00	137.400	40.100	0	0	0	0	40.100	0	0	0
3. Einzahlungen aus der Veräußerung von immateriellen Vermögensgegenständen	0,00	0	0	0	0	0	0	0	0	0	0
4. Einzahlungen aus der Veräußerung von Grundstücken, grundstücksgleichen Rechten und Gebäuden	0,00	0	0	0	0	0	0	0	0	0	0
5. Einzahlungen aus der Veräußerung von übrigem Sachanlagevermögen	0,00	0	0	0	0	0	0	0	0	0	0
6. Einzahlungen aus der Veräußerung von Finanzanlagevermögen	0,00	0	0	0	0	0	0	0	0	0	0
7. sonstige Einzahlungen aus Investitionstätigkeit	0,00	0	0	0	0	0	0	0	0	0	0
8. Summe der Einzahlungen aus Investitionstätigkeit	0,00	137.400	40.100	0	0	0	0	40.100	0	0	0
9. Auszahlungen für Baumaßnahmen	14.415,86	179.000	15.000	0	0	0	0	15.000	0	0	0
10. Auszahlungen von aktivierbaren Zuwendungen für Investitionen Dritter	0,00	0	0	0	0	0	0	0	0	0	0
11. Auszahlungen für den Erwerb von immateriellen Vermögensgegenständen	0,00	0	0	0	0	0	0	0	0	0	0
12. Auszahlungen für den Erwerb von Grundstücken, grundstücksgleichen Rechten und Gebäuden	0,00	0	0	0	0	0	0	0	0	0	0
13. Auszahlungen für den Erwerb von übrigem Sachanlagevermögen	0,00	0	0	0	0	0	0	0	0	0	0
14. Auszahlungen für den Erwerb von Finanzanlagevermögen	0,00	0	0	0	0	0	0	0	0	0	0
15. sonstige Auszahlungen aus Investitionstätigkeit	0,00	0	0	0	0	0	0	0	0	0	0
16. Summe der Auszahlungen aus Investitionstätigkeit	14.415,86	179.000	15.000	0	0	0	0	15.000	0	0	0
17. Saldo aus der Investitionstätigkeit	-14.415,86	-41.600	25.100	0	0	0	0	25.100	0	0	0



Teilfinanzhaushalt

- in EUR -

Investitionsmaßnahmen	Ergebnis	Ansatz	Ansatz	Planung	Planung	Planung	Bisher bereitgestellt (einschl. Sp.2)	Gesamt ein-/auszahlungen	VE-fällig 2020	VE-fällig 2021	VE-fällig 2022
	2017	2018	2019	2020	2021	2022					
	1	2	3	4	5	6	7	8	9	10	11
Maßnahme Kurze Str. Eggersdorf											
1. Einzahlungen aus Investitionszuwendungen	0,00	0	0	0	0	0	0	0	0	0	0
2. Einzahlungen aus Beiträgen und Entgelten	0,00	86.500	28.800	0	0	0	0	28.800	0	0	0
3. Einzahlungen aus der Veräußerung von immateriellen Vermögensgegenständen	0,00	0	0	0	0	0	0	0	0	0	0
4. Einzahlungen aus der Veräußerung von Grundstücken, grundstücksgleichen Rechten und Gebäuden	0,00	0	0	0	0	0	0	0	0	0	0
5. Einzahlungen aus der Veräußerung von übrigem Sachanlagevermögen	0,00	0	0	0	0	0	0	0	0	0	0
6. Einzahlungen aus der Veräußerung von Finanzanlagevermögen	0,00	0	0	0	0	0	0	0	0	0	0
7. sonstige Einzahlungen aus Investitionstätigkeit	0,00	0	0	0	0	0	0	0	0	0	0
8. Summe der Einzahlungen aus Investitionstätigkeit	0,00	86.500	28.800	0	0	0	0	28.800	0	0	0
9. Auszahlungen für Baumaßnahmen	5.044,53	101.000	0	0	0	0	0	0	0	0	0
10. Auszahlungen von aktivierbaren Zuwendungen für Investitionen Dritter	0,00	0	0	0	0	0	0	0	0	0	0
11. Auszahlungen für den Erwerb von immateriellen Vermögensgegenständen	0,00	0	0	0	0	0	0	0	0	0	0
12. Auszahlungen für den Erwerb von Grundstücken, grundstücksgleichen Rechten und Gebäuden	0,00	0	0	0	0	0	0	0	0	0	0
13. Auszahlungen für den Erwerb von übrigem Sachanlagevermögen	0,00	0	0	0	0	0	0	0	0	0	0
14. Auszahlungen für den Erwerb von Finanzanlagevermögen	0,00	0	0	0	0	0	0	0	0	0	0
15. sonstige Auszahlungen aus Investitionstätigkeit	0,00	0	0	0	0	0	0	0	0	0	0
16. Summe der Auszahlungen aus Investitionstätigkeit	5.044,53	101.000	0	0	0	0	0	0	0	0	0
17. Saldo aus der Investitionstätigkeit	-5.044,53	-14.500	28.800	0	0	0	0	28.800	0	0	0



Gemeinde:
Produktbereich:

1 Petershagen-Eggersdorf
54 Verkehrsflächen und -anlagen, ÖPNV

Teilfinanzhaushalt

- in EUR -

Investitionsmaßnahmen	Ergebnis	Ansatz	Ansatz	Planung	Planung	Planung	Bisher bereitgestellt (einschl. Sp.2)	Gesamt ein-/ -auszahlungen	VE-fällig 2020	VE-fällig 2021	VE-fällig 2022
	2017	2018	2019	2020	2021	2022					
	1	2	3	4	5	6	7	8	9	10	11
Maßnahme Birkenallee Petershagen											
1. Einzahlungen aus Investitionszuwendungen	0,00	0	0	0	0	0	0	0	0	0	0
2. Einzahlungen aus Beiträgen und Entgelten	0,00	0	185.100	61.700	0	0	0	246.800	0	0	0
3. Einzahlungen aus der Veräußerung von immateriellen Vermögensgegenständen	0,00	0	0	0	0	0	0	0	0	0	0
4. Einzahlungen aus der Veräußerung von Grundstücken, grundstücksgleichen Rechten und Gebäuden	0,00	0	0	0	0	0	0	0	0	0	0
5. Einzahlungen aus der Veräußerung von übrigem Sachanlagevermögen	0,00	0	0	0	0	0	0	0	0	0	0
6. Einzahlungen aus der Veräußerung von Finanzanlagevermögen	0,00	0	0	0	0	0	0	0	0	0	0
7. sonstige Einzahlungen aus Investitionstätigkeit	0,00	0	0	0	0	0	0	0	0	0	0
8. Summe der Einzahlungen aus Investitionstätigkeit	0,00	0	185.100	61.700	0	0	0	246.800	0	0	0
9. Auszahlungen für Baumaßnahmen	7.758,07	14.600	260.000	15.000	0	0	0	275.000	15.000	0	0
10. Auszahlungen von aktivierbaren Zuwendungen für Investitionen Dritter	0,00	0	0	0	0	0	0	0	0	0	0
11. Auszahlungen für den Erwerb von immateriellen Vermögensgegenständen	0,00	0	0	0	0	0	0	0	0	0	0
12. Auszahlungen für den Erwerb von Grundstücken, grundstücksgleichen Rechten und Gebäuden	0,00	0	0	0	0	0	0	0	0	0	0
13. Auszahlungen für den Erwerb von übrigem Sachanlagevermögen	0,00	0	0	0	0	0	0	0	0	0	0
14. Auszahlungen für den Erwerb von Finanzanlagevermögen	0,00	0	0	0	0	0	0	0	0	0	0
15. sonstige Auszahlungen aus Investitionstätigkeit	0,00	0	0	0	0	0	0	0	0	0	0
16. Summe der Auszahlungen aus Investitionstätigkeit	7.758,07	14.600	260.000	15.000	0	0	0	275.000	15.000	0	0
17. Saldo aus der Investitionstätigkeit	-7.758,07	-14.600	-74.900	46.700	0	0	0	-28.200	-15.000	0	0

Gemeinde:
Produktbereich:

1 Petershagen-Eggersdorf
54 Verkehrsflächen und -anlagen, ÖPNV



Teilfinanzhaushalt

- in EUR -

Investitionsmaßnahmen	Ergebnis	Ansatz	Ansatz	Planung	Planung	Planung	Bisher bereitgestellt (einschl. Sp.2)	Gesamt ein-/auszahlungen	VE-fällig 2020	VE-fällig 2021	VE-fällig 2022
	2017	2018	2019	2020	2021	2022					
	1	2	3	4	5	6	7	8	9	10	11
Maßnahme A.-Giertz-Str. Petershagen											
1. Einzahlungen aus Investitionszuwendungen	0,00	0	0	0	0	0	0	0	0	0	0
2. Einzahlungen aus Beiträgen und Entgelten	0,00	0	117.100	39.000	0	0	0	156.100	0	0	0
3. Einzahlungen aus der Veräußerung von immateriellen Vermögensgegenständen	0,00	0	0	0	0	0	0	0	0	0	0
4. Einzahlungen aus der Veräußerung von Grundstücken, grundstücksgleichen Rechten und Gebäuden	0,00	0	0	0	0	0	0	0	0	0	0
5. Einzahlungen aus der Veräußerung von übrigem Sachanlagevermögen	0,00	0	0	0	0	0	0	0	0	0	0
6. Einzahlungen aus der Veräußerung von Finanzanlagevermögen	0,00	0	0	0	0	0	0	0	0	0	0
7. sonstige Einzahlungen aus Investitionstätigkeit	0,00	0	0	0	0	0	0	0	0	0	0
8. Summe der Einzahlungen aus Investitionstätigkeit	0,00	0	117.100	39.000	0	0	0	156.100	0	0	0
9. Auszahlungen für Baumaßnahmen	0,00	13.100	163.000	12.000	0	0	0	175.000	12.000	0	0
10. Auszahlungen von aktivierbaren Zuwendungen für Investitionen Dritter	0,00	0	0	0	0	0	0	0	0	0	0
11. Auszahlungen für den Erwerb von immateriellen Vermögensgegenständen	0,00	0	0	0	0	0	0	0	0	0	0
12. Auszahlungen für den Erwerb von Grundstücken, grundstücksgleichen Rechten und Gebäuden	0,00	0	0	0	0	0	0	0	0	0	0
13. Auszahlungen für den Erwerb von übrigem Sachanlagevermögen	0,00	0	0	0	0	0	0	0	0	0	0
14. Auszahlungen für den Erwerb von Finanzanlagevermögen	0,00	0	0	0	0	0	0	0	0	0	0
15. sonstige Auszahlungen aus Investitionstätigkeit	0,00	0	0	0	0	0	0	0	0	0	0
16. Summe der Auszahlungen aus Investitionstätigkeit	0,00	13.100	163.000	12.000	0	0	0	175.000	12.000	0	0
17. Saldo aus der Investitionstätigkeit	0,00	-13.100	-45.900	27.000	0	0	0	-18.900	-12.000	0	0



Gemeinde:
Produktbereich:

1 Petershagen-Eggersdorf
54 Verkehrsflächen und -anlagen, ÖPNV

Teilfinanzhaushalt

- in EUR -

Investitionsmaßnahmen	Ergebnis	Ansatz	Ansatz	Planung	Planung	Planung	Bisher bereitgestellt (einschl. Sp.2)	Gesamt ein-/ -auszahlungen	VE-fällig 2020	VE-fällig 2021	VE-fällig 2022
	2017	2018	2019	2020	2021	2022					
	1	2	3	4	5	6	7	8	9	10	11
Maßnahme Rosenstr. Petershagen											
1. Einzahlungen aus Investitionszuwendungen	0,00	0	0	0	0	0	0	0	0	0	0
2. Einzahlungen aus Beiträgen und Entgelten	0,00	0	168.700	56.200	0	0	0	224.900	0	0	0
3. Einzahlungen aus der Veräußerung von immateriellen Vermögensgegenständen	0,00	0	0	0	0	0	0	0	0	0	0
4. Einzahlungen aus der Veräußerung von Grundstücken, grundstücksgleichen Rechten und Gebäuden	0,00	0	0	0	0	0	0	0	0	0	0
5. Einzahlungen aus der Veräußerung von übrigem Sachanlagevermögen	0,00	0	0	0	0	0	0	0	0	0	0
6. Einzahlungen aus der Veräußerung von Finanzanlagevermögen	0,00	0	0	0	0	0	0	0	0	0	0
7. sonstige Einzahlungen aus Investitionstätigkeit	0,00	0	0	0	0	0	0	0	0	0	0
8. Summe der Einzahlungen aus Investitionstätigkeit	0,00	0	168.700	56.200	0	0	0	224.900	0	0	0
9. Auszahlungen für Baumaßnahmen	0,00	18.000	233.000	20.000	0	0	0	253.000	20.000	0	0
10. Auszahlungen von aktivierbaren Zuwendungen für Investitionen Dritter	0,00	0	0	0	0	0	0	0	0	0	0
11. Auszahlungen für den Erwerb von immateriellen Vermögensgegenständen	0,00	0	0	0	0	0	0	0	0	0	0
12. Auszahlungen für den Erwerb von Grundstücken, grundstücksgleichen Rechten und Gebäuden	0,00	0	0	0	0	0	0	0	0	0	0
13. Auszahlungen für den Erwerb von übrigem Sachanlagevermögen	0,00	0	0	0	0	0	0	0	0	0	0
14. Auszahlungen für den Erwerb von Finanzanlagevermögen	0,00	0	0	0	0	0	0	0	0	0	0
15. sonstige Auszahlungen aus Investitionstätigkeit	0,00	0	0	0	0	0	0	0	0	0	0
16. Summe der Auszahlungen aus Investitionstätigkeit	0,00	18.000	233.000	20.000	0	0	0	253.000	20.000	0	0
17. Saldo aus der Investitionstätigkeit	0,00	-18.000	-64.300	36.200	0	0	0	-28.100	-20.000	0	0



Teilfinanzhaushalt

- in EUR -

Investitionsmaßnahmen	Ergebnis	Ansatz	Ansatz	Planung	Planung	Planung	Bisher bereitgestellt (einschl. Sp.2)	Gesamt ein-/auszahlungen	VE-fällig 2020	VE-fällig 2021	VE-fällig 2022
	2017	2018	2019	2020	2021	2022					
	1	2	3	4	5	6	7	8	9	10	11
Maßnahme Luisenstr. Petershagen											
1.	Einzahlungen aus Investitionszuwendungen	0,00	0	0	0	0	0	0	0	0	0
2.	Einzahlungen aus Beiträgen und Entgelten	0,00	0	0	0	0	0	0	0	0	0
3.	Einzahlungen aus der Veräußerung von immateriellen Vermögensgegenständen	0,00	0	0	0	0	0	0	0	0	0
4.	Einzahlungen aus der Veräußerung von Grundstücken, grundstücksgleichen Rechten und Gebäuden	0,00	0	0	0	0	0	0	0	0	0
5.	Einzahlungen aus der Veräußerung von übrigem Sachanlagevermögen	0,00	0	0	0	0	0	0	0	0	0
6.	Einzahlungen aus der Veräußerung von Finanzanlagevermögen	0,00	0	0	0	0	0	0	0	0	0
7.	sonstige Einzahlungen aus Investitionstätigkeit	0,00	0	0	0	0	0	0	0	0	0
8.	Summe der Einzahlungen aus Investitionstätigkeit	0,00	0	0	0	0	0	0	0	0	0
9.	Auszahlungen für Baumaßnahmen	0,00	3.000	0	0	0	5.000	0	5.000	0	0
10.	Auszahlungen von aktivierbaren Zuwendungen für Investitionen Dritter	0,00	0	0	0	0	0	0	0	0	0
11.	Auszahlungen für den Erwerb von immateriellen Vermögensgegenständen	0,00	0	0	0	0	0	0	0	0	0
12.	Auszahlungen für den Erwerb von Grundstücken, grundstücksgleichen Rechten und Gebäuden	1.848,04	0	0	0	0	0	0	0	0	0
13.	Auszahlungen für den Erwerb von übrigem Sachanlagevermögen	0,00	0	0	0	0	0	0	0	0	0
14.	Auszahlungen für den Erwerb von Finanzanlagevermögen	0,00	0	0	0	0	0	0	0	0	0
15.	sonstige Auszahlungen aus Investitionstätigkeit	0,00	0	0	0	0	0	0	0	0	0
16.	Summe der Auszahlungen aus Investitionstätigkeit	1.848,04	3.000	0	0	0	5.000	0	5.000	0	0
17.	Saldo aus der Investitionstätigkeit	-1.848,04	-3.000	0	0	0	-5.000	0	-5.000	0	0



Gemeinde:
Produktbereich:

1 Petershagen-Eggersdorf
54 Verkehrsflächen und -anlagen, ÖPNV

Teilfinanzhaushalt

- in EUR -

Investitionsmaßnahmen	Ergebnis	Ansatz	Ansatz	Planung	Planung	Planung	Bisher bereitgestellt (einschl. Sp.2)	Gesamt ein-/ -auszahlungen	VE-fällig 2020	VE-fällig 2021	VE-fällig 2022
	2017	2018	2019	2020	2021	2022					
	1	2	3	4	5	6	7	8	9	10	11
Maßnahme Wiener Str. Eggersdorf											
1. Einzahlungen aus Investitionszuwendungen	0,00	0	0	0	0	0	0	0	0	0	0
2. Einzahlungen aus Beiträgen und Entgelten	0,00	0	81.500	27.200	0	0	0	108.700	0	0	0
3. Einzahlungen aus der Veräußerung von immateriellen Vermögensgegenständen	0,00	0	0	0	0	0	0	0	0	0	0
4. Einzahlungen aus der Veräußerung von Grundstücken, grundstücksgleichen Rechten und Gebäuden	0,00	0	0	0	0	0	0	0	0	0	0
5. Einzahlungen aus der Veräußerung von übrigem Sachanlagevermögen	0,00	0	0	0	0	0	0	0	0	0	0
6. Einzahlungen aus der Veräußerung von Finanzanlagevermögen	0,00	0	0	0	0	0	0	0	0	0	0
7. sonstige Einzahlungen aus Investitionstätigkeit	0,00	0	0	0	0	0	0	0	0	0	0
8. Summe der Einzahlungen aus Investitionstätigkeit	0,00	0	81.500	27.200	0	0	0	108.700	0	0	0
9. Auszahlungen für Baumaßnahmen	711,02	8.900	110.000	10.000	0	0	0	120.000	10.000	0	0
10. Auszahlungen von aktivierbaren Zuwendungen für Investitionen Dritter	0,00	0	0	0	0	0	0	0	0	0	0
11. Auszahlungen für den Erwerb von immateriellen Vermögensgegenständen	0,00	0	0	0	0	0	0	0	0	0	0
12. Auszahlungen für den Erwerb von Grundstücken, grundstücksgleichen Rechten und Gebäuden	0,00	0	0	0	0	0	0	0	0	0	0
13. Auszahlungen für den Erwerb von übrigem Sachanlagevermögen	0,00	0	0	0	0	0	0	0	0	0	0
14. Auszahlungen für den Erwerb von Finanzanlagevermögen	0,00	0	0	0	0	0	0	0	0	0	0
15. sonstige Auszahlungen aus Investitionstätigkeit	0,00	0	0	0	0	0	0	0	0	0	0
16. Summe der Auszahlungen aus Investitionstätigkeit	711,02	8.900	110.000	10.000	0	0	0	120.000	10.000	0	0
17. Saldo aus der Investitionstätigkeit	-711,02	-8.900	-28.500	17.200	0	0	0	-11.300	-10.000	0	0

Gemeinde:
Produktbereich:

1 Petershagen-Eggersdorf
54 Verkehrsflächen und -anlagen, ÖPNV



Teilfinanzhaushalt

- in EUR -

Investitionsmaßnahmen	Ergebnis	Ansatz	Ansatz	Planung	Planung	Planung	Bisher bereitgestellt (einschl. Sp.2)	Gesamt ein-/auszahlungen	VE-fällig 2020	VE-fällig 2021	VE-fällig 2022
	2017	2018	2019	2020	2021	2022					
	1	2	3	4	5	6	7	8	9	10	11
Maßnahme Bahnhofstr.. Eggersdorf											
1. Einzahlungen aus Investitionszuwendungen	0,00	0	0	0	0	0	0	0	0	0	0
2. Einzahlungen aus Beiträgen und Entgelten	0,00	0	88.200	29.400	0	0	0	117.600	0	0	0
3. Einzahlungen aus der Veräußerung von immateriellen Vermögensgegenständen	0,00	0	0	0	0	0	0	0	0	0	0
4. Einzahlungen aus der Veräußerung von Grundstücken, grundstücksgleichen Rechten und Gebäuden	0,00	0	0	0	0	0	0	0	0	0	0
5. Einzahlungen aus der Veräußerung von übrigem Sachanlagevermögen	0,00	0	0	0	0	0	0	0	0	0	0
6. Einzahlungen aus der Veräußerung von Finanzanlagevermögen	0,00	0	0	0	0	0	0	0	0	0	0
7. sonstige Einzahlungen aus Investitionstätigkeit	0,00	0	0	0	0	0	0	0	0	0	0
8. Summe der Einzahlungen aus Investitionstätigkeit	0,00	0	88.200	29.400	0	0	0	117.600	0	0	0
9. Auszahlungen für Baumaßnahmen	0,00	10.000	153.000	13.000	0	0	0	166.000	13.000	0	0
10. Auszahlungen von aktivierbaren Zuwendungen für Investitionen Dritter	0,00	0	0	0	0	0	0	0	0	0	0
11. Auszahlungen für den Erwerb von immateriellen Vermögensgegenständen	0,00	0	0	0	0	0	0	0	0	0	0
12. Auszahlungen für den Erwerb von Grundstücken, grundstücksgleichen Rechten und Gebäuden	0,00	0	0	0	0	0	0	0	0	0	0
13. Auszahlungen für den Erwerb von übrigem Sachanlagevermögen	0,00	0	0	0	0	0	0	0	0	0	0
14. Auszahlungen für den Erwerb von Finanzanlagevermögen	0,00	0	0	0	0	0	0	0	0	0	0
15. sonstige Auszahlungen aus Investitionstätigkeit	0,00	0	0	0	0	0	0	0	0	0	0
16. Summe der Auszahlungen aus Investitionstätigkeit	0,00	10.000	153.000	13.000	0	0	0	166.000	13.000	0	0
17. Saldo aus der Investitionstätigkeit	0,00	-10.000	-64.800	16.400	0	0	0	-48.400	-13.000	0	0



Gemeinde:
Produktbereich:

1 Petershagen-Eggersdorf
54 Verkehrsflächen und -anlagen, ÖPNV

Teilfinanzhaushalt

- in EUR -

Investitionsmaßnahmen	Ergebnis	Ansatz	Ansatz	Planung	Planung	Planung	Bisher bereitgestellt (einschl. Sp.2)	Gesamt ein-/ -auszahlungen	VE-fällig 2020	VE-fällig 2021	VE-fällig 2022
	2017	2018	2019	2020	2021	2022					
	1	2	3	4	5	6	7	8	9	10	11
Maßnahme Wielandstr. Petershagen											
1. Einzahlungen aus Investitionszuwendungen	0,00	0	0	0	0	0	0	0	0	0	0
2. Einzahlungen aus Beiträgen und Entgelten	0,00	0	0	33.000	0	0	0	33.000	0	0	0
3. Einzahlungen aus der Veräußerung von immateriellen Vermögensgegenständen	0,00	0	0	0	0	0	0	0	0	0	0
4. Einzahlungen aus der Veräußerung von Grundstücken, grundstücksgleichen Rechten und Gebäuden	0,00	0	0	0	0	0	0	0	0	0	0
5. Einzahlungen aus der Veräußerung von übrigem Sachanlagevermögen	0,00	0	0	0	0	0	0	0	0	0	0
6. Einzahlungen aus der Veräußerung von Finanzanlagevermögen	0,00	0	0	0	0	0	0	0	0	0	0
7. sonstige Einzahlungen aus Investitionstätigkeit	0,00	0	0	0	0	0	0	0	0	0	0
8. Summe der Einzahlungen aus Investitionstätigkeit	0,00	0	0	33.000	0	0	0	33.000	0	0	0
9. Auszahlungen für Baumaßnahmen	4.873,05	22.000	50.000	10.000	0	0	0	60.000	10.000	0	0
10. Auszahlungen von aktivierbaren Zuwendungen für Investitionen Dritter	0,00	0	0	0	0	0	0	0	0	0	0
11. Auszahlungen für den Erwerb von immateriellen Vermögensgegenständen	0,00	0	0	0	0	0	0	0	0	0	0
12. Auszahlungen für den Erwerb von Grundstücken, grundstücksgleichen Rechten und Gebäuden	0,00	0	0	0	0	0	0	0	0	0	0
13. Auszahlungen für den Erwerb von übrigem Sachanlagevermögen	0,00	0	0	0	0	0	0	0	0	0	0
14. Auszahlungen für den Erwerb von Finanzanlagevermögen	0,00	0	0	0	0	0	0	0	0	0	0
15. sonstige Auszahlungen aus Investitionstätigkeit	0,00	0	0	0	0	0	0	0	0	0	0
16. Summe der Auszahlungen aus Investitionstätigkeit	4.873,05	22.000	50.000	10.000	0	0	0	60.000	10.000	0	0
17. Saldo aus der Investitionstätigkeit	-4.873,05	-22.000	-50.000	23.000	0	0	0	-27.000	-10.000	0	0



Teilfinanzhaushalt

- in EUR -

Investitionsmaßnahmen	Ergebnis	Ansatz	Ansatz	Planung	Planung	Planung	Bisher bereitgestellt (einschl. Sp.2)	Gesamt ein-/auszahlungen	VE-fällig 2020	VE-fällig 2021	VE-fällig 2022
	2017	2018	2019	2020	2021	2022					
	1	2	3	4	5	6	7	8	9	10	11
Maßnahme Erwerb Sachanlagen u.GWG ÖPNV											
1. Einzahlungen aus Investitionszuwendungen	0,00	0	0	0	0	0	0	0	0	0	0
2. Einzahlungen aus Beiträgen und Entgelten	0,00	0	0	0	0	0	0	0	0	0	0
3. Einzahlungen aus der Veräußerung von immateriellen Vermögensgegenständen	0,00	0	0	0	0	0	0	0	0	0	0
4. Einzahlungen aus der Veräußerung von Grundstücken, grundstücksgleichen Rechten und Gebäuden	0,00	0	0	0	0	0	0	0	0	0	0
5. Einzahlungen aus der Veräußerung von übrigem Sachanlagevermögen	0,00	0	0	0	0	0	0	0	0	0	0
6. Einzahlungen aus der Veräußerung von Finanzanlagevermögen	0,00	0	0	0	0	0	0	0	0	0	0
7. sonstige Einzahlungen aus Investitionstätigkeit	0,00	0	0	0	0	0	0	0	0	0	0
8. Summe der Einzahlungen aus Investitionstätigkeit	0,00	0	0	0	0	0	0	0	0	0	0
9. Auszahlungen für Baumaßnahmen	0,00	0	0	0	0	0	0	0	0	0	0
10. Auszahlungen von aktivierbaren Zuwendungen für Investitionen Dritter	0,00	0	0	0	0	0	0	0	0	0	0
11. Auszahlungen für den Erwerb von immateriellen Vermögensgegenständen	0,00	0	0	0	0	0	0	0	0	0	0
12. Auszahlungen für den Erwerb von Grundstücken, grundstücksgleichen Rechten und Gebäuden	0,00	0	0	0	0	0	0	0	0	0	0
13. Auszahlungen für den Erwerb von übrigem Sachanlagevermögen	0,00	0	2.000	2.000	2.000	2.000	0	8.000	0	0	0
14. Auszahlungen für den Erwerb von Finanzanlagevermögen	0,00	0	0	0	0	0	0	0	0	0	0
15. sonstige Auszahlungen aus Investitionstätigkeit	0,00	0	0	0	0	0	0	0	0	0	0
16. Summe der Auszahlungen aus Investitionstätigkeit	0,00	0	2.000	2.000	2.000	2.000	0	8.000	0	0	0
17. Saldo aus der Investitionstätigkeit	0,00	0	-2.000	-2.000	-2.000	-2.000	0	-8.000	0	0	0



Gemeinde:
Produktbereich:
Teilhaushalt:

1 Petershagen-Eggersdorf
54 Verkehrsflächen und -anlagen, ÖPNV
14.TH Produkt 54101-54701

Teilergebnishaushalt
Haushaltsjahr 2019
- EUR -

Ertrags- und Aufwandsarten	Ergebnis 2017	Ansatz 2018	Ansatz 2019	Planung 2020	Planung 2021	Planung 2022
	1	2	3	4	5	6
1. Steuern und ähnliche Abgaben	0,00	0	0	0	0	0
2. Zuwendungen und allgemeine Umlagen	72.916,00	67.500	97.900	97.900	81.900	91.400
3. sonstige Transfererträge	0,00	0	0	0	0	0
4. öffentlich-rechtliche Leistungsentgelte	655.987,60	703.600	752.100	826.200	884.600	964.500
5. privatrechtliche Leistungsentgelte	0,02	0	0	0	0	0
6. Kostenerstattungen und Kostenumlagen	0,00	0	0	0	0	0
7. sonstige ordentliche Erträge	11.694,97	0	0	0	0	0
8. aktivierte Eigenleistungen	0,00	0	0	0	0	0
9. Bestandsveränderungen	0,00	0	0	0	0	0
10. = Erträge aus laufender Verwaltungstätigkeit	740.598,59	771.100	850.000	924.100	966.500	1.055.900
11. Personalaufwendungen	466.025,87	502.700	289.900	293.000	297.000	301.100
12. Versorgungsaufwendungen	0,00	0	0	0	0	0
13. Aufwendungen für Sach- und Dienstleistungen	642.725,51	653.200	1.264.500	973.500	838.500	838.500
14. Abschreibungen	1.134.960,49	1.144.600	1.176.000	1.257.800	1.337.100	1.454.800
15. Transferaufwendungen	0,00	0	80.000	80.000	80.000	80.000
16. sonstige ordentliche Aufwendungen	21.101,34	57.900	260.400	58.400	18.400	18.400
17. = Aufwendungen aus laufender Verwaltungstätigkeit	2.264.813,21	2.358.400	3.070.800	2.662.700	2.571.000	2.692.800
18. = Ergebnis der laufenden Verwaltungstätigkeit (10 ./ 17)	-1.524.214,62	-1.587.300	-2.220.800	-1.738.600	-1.604.500	-1.636.900
19. Zinsen und sonstige Finanzerträge	0,00	0	0	0	0	0
20. Zinsen und sonstige Finanzaufwendungen	80,83	0	0	0	0	0
21. = Finanzergebnis (19 ./ 20)	-80,83	0	0	0	0	0
22. = ordentliches Ergebnis (18 + 21)	-1.524.295,45	-1.587.300	-2.220.800	-1.738.600	-1.604.500	-1.636.900
23. außerordentliche Erträge	0,00	0	0	0	0	0
24. außerordentliche Aufwendungen	32.616,40	0	20.000	20.000	20.000	20.000
25. = außerordentliches Ergebnis	-32.616,40	0	-20.000	-20.000	-20.000	-20.000
26. = Ergebnis vor Berücksichtigung der internen Leistungsbeziehungen (22 + 25)	-1.556.911,85	-1.587.300	-2.240.800	-1.758.600	-1.624.500	-1.656.900
27. + Erträge aus internen Leistungsbeziehungen	0,00	0	0	0	0	0
28. - Aufwendungen aus internen Leistungsbeziehungen	0,00	0	0	0	0	0
29. = Gesamtergebnis des Teilhaushalts	-1.556.911,85	-1.587.300	-2.240.800	-1.758.600	-1.624.500	-1.656.900
Nachrichtlich:	0,00	0	0	0	0	0
30. nicht zahlungswirksame Erträge	1.454,97	0	0	0	0	0
31. nicht zahlungswirksame Aufwendungen	8.931,51	0	0	0	0	0



Teilfinanzhaushalt
Haushaltsjahr 2019
-EUR-

Ein- und Auszahlungsarten		Ergebnis	Ansatz	Ansatz	Planung	Planung	Planung	Bisher bereit- gestellt (einschl. Sp. 2)	Gesamt- ein- / -auszahl- ungen
		2017	2018	2019	2020	2021	2022		
		1	2	3	4	5	6	7	8
1.	Einzahlungen aus Investitionszuwendungen	120.907,0 0	129.100	200.000	70.000	0	273.300	0	543.300
2.	Einzahlungen aus Beiträgen u. ähnlichen Entgelten	978.971,93	1.637.900	1.723.600	2.108.400	1.772.100	2.338.500	0	7.942.600
3.	Einzahlungen aus der Veräußerung von immateriellen Vermögensgegenständen	0,00	0	0	0	0	0	0	0
4.	Einzahlungen aus der Veräußerung von Grundstücken, grundstücksgleichen Rechten und Gebäuden	0,00	0	0	0	0	0	0	0
5.	Einzahlungen aus der Veräußerung von übrigem Sachanlagevermögen	0,00	0	0	0	0	0	0	0
6.	Einzahlungen aus der Veräußerung von Finanzanlagevermögen	0,00	0	0	0	0	0	0	0
7.	Sonstige Einzahlungen aus Investitionstätigkeit	0,00	0	0	0	0	0	0	0
8.	Summe der Einzahlungen aus Investitionstätigkeit	1.099.878,9 3	1.767.000	1.923.600	2.178.400	1.772.100	2.611.800	0	8.485.900
9.	Auszahlungen für Baumaßnahmen	1.631.118,3 4	2.587.400	2.723.000	2.741.000	2.352.500	3.653.000	0	11.469.500
10.	Auszahlungen von aktivierbaren Zuwendungen für Investitionen Dritter	0,00	0	0	0	0	0	0	0
11.	Auszahlungen für den Erwerb von immateriellen Vermögensgegenständen	0,00	0	0	0	0	0	0	0
12.	Auszahlungen für den Erwerb von Grundstücken, grundstücksgleichen Rechten und Gebäuden	5.832,45	56.000	186.000	86.000	56.000	56.000	0	384.000
13.	Auszahlungen für den Erwerb von übrigem Sachanlagevermögen	2.507,92	4.000	7.200	7.200	7.500	7.500	0	29.400
14.	Auszahlungen für den Erwerb von Finanzanlagevermögen	0,00	0	0	0	0	0	0	0
15.	Sonstige Auszahlungen aus Investitionstätigkeit	0,00	0	0	0	0	0	0	0
16.	Summe der Auszahlungen aus Investitionstätigkeit	1.639.458,7 1	2.647.400	2.916.200	2.834.200	2.416.000	3.716.500	0	11.882.900
17.	Saldo aus der Investitionstätigkeit	- 539.579,78	-880.400	-992.600	-655.800	-643.900	-1.104.700	0	-3.397.000



Gemeinde:
Produktbereich:
Teilhaushalt:

1 Petershagen-Eggersdorf
54 Verkehrsflächen und -anlagen, ÖPNV
14.TH Produkt 54101-54701

Teilfinanzhaushalt

- in EUR -

Investitionsmaßnahmen	Ergebnis	Ansatz	Ansatz	Planung	Planung	Planung	Bisher bereitgestellt (einschl. Sp.2)	Gesamt ein-/ -auszahlungen	VE-fällig 2020	VE-fällig 2021	VE-fällig 2022
	2017	2018	2019	2020	2021	2022					
	1	2	3	4	5	6	7	8	9	10	11
Investitionsmaßnahmen oberhalb der festgesetzten Wertgrenzen											
Maßnahme Div. Gemeindestraßen Straßenbeleuchtung, Erwerb Straßenland											
1. Einzahlungen aus Investitionszuwendungen	0,00	0	0	0	0	0	0	0	0	0	0
2. Einzahlungen aus Beiträgen und Entgelten	119.131,22	94.100	129.900	88.400	7.900	104.100	0	330.300	0	0	0
3. Einzahlungen aus der Veräußerung von immateriellen Vermögensgegenständen	0,00	0	0	0	0	0	0	0	0	0	0
4. Einzahlungen aus der Veräußerung von Grundstücken, grundstücksgleichen Rechten und Gebäuden	0,00	0	0	0	0	0	0	0	0	0	0
5. Einzahlungen aus der Veräußerung von übrigem Sachanlagevermögen	0,00	0	0	0	0	0	0	0	0	0	0
6. Einzahlungen aus der Veräußerung von Finanzanlagevermögen	0,00	0	0	0	0	0	0	0	0	0	0
7. sonstige Einzahlungen aus Investitionstätigkeit	0,00	0	0	0	0	0	0	0	0	0	0
8. Summe der Einzahlungen aus Investitionstätigkeit	119.131,22	94.100	129.900	88.400	7.900	104.100	0	330.300	0	0	0
9. Auszahlungen für Baumaßnahmen	172.025,18	250.000	173.900	12.000	157.700	162.600	0	506.200	0	0	0
10. Auszahlungen von aktivierbaren Zuwendungen für Investitionen Dritter	0,00	0	0	0	0	0	0	0	0	0	0
11. Auszahlungen für den Erwerb von immateriellen Vermögensgegenständen	0,00	0	0	0	0	0	0	0	0	0	0
12. Auszahlungen für den Erwerb von Grundstücken, grundstücksgleichen Rechten und Gebäuden	208,25	56.000	56.000	56.000	56.000	56.000	0	224.000	0	0	0
13. Auszahlungen für den Erwerb von übrigem Sachanlagevermögen	2.507,92	4.000	5.200	5.200	5.500	5.500	0	21.400	0	0	0
14. Auszahlungen für den Erwerb von Finanzanlagevermögen	0,00	0	0	0	0	0	0	0	0	0	0

Gemeinde:
Produktbereich:
Teilhaushalt:

1 Petershagen-Eggersdorf
54 Verkehrsflächen und -anlagen, ÖPNV
14.TH Produkt 54101-54701



Teilfinanzhaushalt

- in EUR -

Investitionsmaßnahmen	Ergebnis	Ansatz	Ansatz	Planung	Planung	Planung	Bisher bereitgestellt (einschl. Sp.2)	Gesamt ein-/auszahlungen	VE-fällig 2020	VE-fällig 2021	VE-fällig 2022
	2017	2018	2019	2020	2021	2022					
	1	2	3	4	5	6	7	8	9	10	11
15. sonstige Auszahlungen aus Investitionstätigkeit	0,00	0	0	0	0	0	0	0	0	0	0
16. Summe der Auszahlungen aus Investitionstätigkeit	174.741,35	310.000	235.100	73.200	219.200	224.100	0	751.600	0	0	0
17. Saldo aus der Investitionstätigkeit	-55.610,13	-215.900	-105.200	15.200	-211.300	-120.000	0	-421.300	0	0	0
Maßnahme Altlandsberger Chaussee OT Eggersdorf Gehweg/Beleuchtung											
1. Einzahlungen aus Investitionszuwendungen	0,00	129.100	200.000	70.000	0	0	0	270.000	0	0	0
2. Einzahlungen aus Beiträgen und Entgelten	0,00	134.000	122.000	238.400	122.000	0	0	482.400	0	0	0
3. Einzahlungen aus der Veräußerung von immateriellen Vermögensgegenständen	0,00	0	0	0	0	0	0	0	0	0	0
4. Einzahlungen aus der Veräußerung von Grundstücken, grundstücksgleichen Rechten und Gebäuden	0,00	0	0	0	0	0	0	0	0	0	0
5. Einzahlungen aus der Veräußerung von übrigem Sachanlagevermögen	0,00	0	0	0	0	0	0	0	0	0	0
6. Einzahlungen aus der Veräußerung von Finanzanlagevermögen	0,00	0	0	0	0	0	0	0	0	0	0
7. sonstige Einzahlungen aus Investitionstätigkeit	0,00	0	0	0	0	0	0	0	0	0	0
8. Summe der Einzahlungen aus Investitionstätigkeit	0,00	263.100	322.000	308.400	122.000	0	0	752.400	0	0	0
9. Auszahlungen für Baumaßnahmen	8.330,00	432.500	382.800	260.000	40.000	0	0	682.800	260.000	40.000	0
10. Auszahlungen von aktivierbaren Zuwendungen für Investitionen Dritter	0,00	0	0	0	0	0	0	0	0	0	0
11. Auszahlungen für den Erwerb von immateriellen Vermögensgegenständen	0,00	0	0	0	0	0	0	0	0	0	0
12. Auszahlungen für den Erwerb von Grundstücken, grundstücksgleichen Rechten und Gebäuden	0,00	0	50.000	30.000	0	0	0	80.000	0	0	0
13. Auszahlungen für den Erwerb von übrigem Sachanlagevermögen	0,00	0	0	0	0	0	0	0	0	0	0
14. Auszahlungen für den Erwerb von Finanzanlagevermögen	0,00	0	0	0	0	0	0	0	0	0	0



Gemeinde:
Produktbereich:
Teilhaushalt:

1 Petershagen-Eggersdorf
54 Verkehrsflächen und -anlagen, ÖPNV
14.TH Produkt 54101-54701

Teilfinanzhaushalt

- in EUR -

Investitionsmaßnahmen	Ergebnis	Ansatz	Ansatz	Planung	Planung	Planung	Bisher bereitgestellt (einschl. Sp.2)	Gesamt ein-/ -auszahlungen	VE-fällig 2020	VE-fällig 2021	VE-fällig 2022
	2017	2018	2019	2020	2021	2022					
	1	2	3	4	5	6	7	8	9	10	11
15. sonstige Auszahlungen aus Investitionstätigkeit	0,00	0	0	0	0	0	0	0	0	0	0
16. Summe der Auszahlungen aus Investitionstätigkeit	8.330,00	432.500	432.800	290.000	40.000	0	0	762.800	260.000	40.000	0
17. Saldo aus der Investitionstätigkeit	-8.330,00	-169.400	-110.800	18.400	82.000	0	0	-10.400	-260.000	-40.000	0
Maßnahme Planstraße Giebelseegraben OT Petershagen											
1. Einzahlungen aus Investitionszuwendungen	0,00	0	0	0	0	0	0	0	0	0	0
2. Einzahlungen aus Beiträgen und Entgelten	0,00	125.800	229.100	0	0	45.000	0	274.100	0	0	0
3. Einzahlungen aus der Veräußerung von immateriellen Vermögensgegenständen	0,00	0	0	0	0	0	0	0	0	0	0
4. Einzahlungen aus der Veräußerung von Grundstücken, grundstücksgleichen Rechten und Gebäuden	0,00	0	0	0	0	0	0	0	0	0	0
5. Einzahlungen aus der Veräußerung von übrigem Sachanlagevermögen	0,00	0	0	0	0	0	0	0	0	0	0
6. Einzahlungen aus der Veräußerung von Finanzanlagevermögen	0,00	0	0	0	0	0	0	0	0	0	0
7. sonstige Einzahlungen aus Investitionstätigkeit	0,00	0	0	0	0	0	0	0	0	0	0
8. Summe der Einzahlungen aus Investitionstätigkeit	0,00	125.800	229.100	0	0	45.000	0	274.100	0	0	0
9. Auszahlungen für Baumaßnahmen	16.068,59	180.000	260.000	0	0	50.000	0	310.000	0	0	0
10. Auszahlungen von aktivierbaren Zuwendungen für Investitionen Dritter	0,00	0	0	0	0	0	0	0	0	0	0
11. Auszahlungen für den Erwerb von immateriellen Vermögensgegenständen	0,00	0	0	0	0	0	0	0	0	0	0
12. Auszahlungen für den Erwerb von Grundstücken, grundstücksgleichen Rechten und Gebäuden	1.545,70	0	0	0	0	0	0	0	0	0	0
13. Auszahlungen für den Erwerb von übrigem Sachanlagevermögen	0,00	0	0	0	0	0	0	0	0	0	0
14. Auszahlungen für den Erwerb von Finanzanlagevermögen	0,00	0	0	0	0	0	0	0	0	0	0
15. sonstige Auszahlungen aus Investitionstätigkeit	0,00	0	0	0	0	0	0	0	0	0	0

Gemeinde:
Produktbereich:
Teilhaushalt:

1 Petershagen-Eggersdorf
54 Verkehrsflächen und -anlagen, ÖPNV
14.TH Produkt 54101-54701



Teilfinanzhaushalt

- in EUR -

Investitionsmaßnahmen	Ergebnis	Ansatz	Ansatz	Planung	Planung	Planung	Bisher bereitgestellt (einschl. Sp.2)	Gesamt ein-/auszahlungen	VE-fällig 2020	VE-fällig 2021	VE-fällig 2022
	2017	2018	2019	2020	2021	2022					
	1	2	3	4	5	6	7	8	9	10	11
16. Summe der Auszahlungen aus Investitionstätigkeit	17.614,29	180.000	260.000	0	0	50.000	0	310.000	0	0	0
17. Saldo aus der Investitionstätigkeit	-17.614,29	-54.200	-30.900	0	0	-5.000	0	-35.900	0	0	0
Maßnahme Müllerstr. Petershagen											
1. Einzahlungen aus Investitionszuwendungen	0,00	0	0	0	0	0	0	0	0	0	0
2. Einzahlungen aus Beiträgen und Entgelten	0,00	0	0	0	77.900	0	0	77.900	0	0	0
3. Einzahlungen aus der Veräußerung von immateriellen Vermögensgegenständen	0,00	0	0	0	0	0	0	0	0	0	0
4. Einzahlungen aus der Veräußerung von Grundstücken, grundstücksgleichen Rechten und Gebäuden	0,00	0	0	0	0	0	0	0	0	0	0
5. Einzahlungen aus der Veräußerung von übrigem Sachanlagevermögen	0,00	0	0	0	0	0	0	0	0	0	0
6. Einzahlungen aus der Veräußerung von Finanzanlagevermögen	0,00	0	0	0	0	0	0	0	0	0	0
7. sonstige Einzahlungen aus Investitionstätigkeit	0,00	0	0	0	0	0	0	0	0	0	0
8. Summe der Einzahlungen aus Investitionstätigkeit	0,00	0	0	0	77.900	0	0	77.900	0	0	0
9. Auszahlungen für Baumaßnahmen	0,00	0	5.000	113.000	0	0	0	118.000	113.000	0	0
10. Auszahlungen von aktivierbaren Zuwendungen für Investitionen Dritter	0,00	0	0	0	0	0	0	0	0	0	0
11. Auszahlungen für den Erwerb von immateriellen Vermögensgegenständen	0,00	0	0	0	0	0	0	0	0	0	0
12. Auszahlungen für den Erwerb von Grundstücken, grundstücksgleichen Rechten und Gebäuden	0,00	0	0	0	0	0	0	0	0	0	0
13. Auszahlungen für den Erwerb von übrigem Sachanlagevermögen	0,00	0	0	0	0	0	0	0	0	0	0
14. Auszahlungen für den Erwerb von Finanzanlagevermögen	0,00	0	0	0	0	0	0	0	0	0	0
15. sonstige Auszahlungen aus Investitionstätigkeit	0,00	0	0	0	0	0	0	0	0	0	0
16. Summe der Auszahlungen aus Investitionstätigkeit	0,00	0	5.000	113.000	0	0	0	118.000	113.000	0	0



Gemeinde:
Produktbereich:
Teilhaushalt:

1 Petershagen-Eggersdorf
54 Verkehrsflächen und -anlagen, ÖPNV
14.TH Produkt 54101-54701

Teilfinanzhaushalt

- in EUR -

Investitionsmaßnahmen		Ergebnis	Ansatz	Ansatz	Planung	Planung	Planung	Bisher bereitgestellt (einschl. Sp.2)	Gesamt ein-/auszahlungen	VE-fällig 2020	VE-fällig 2021	VE-fällig 2022
		2017	2018	2019	2020	2021	2022					
		1	2	3	4	5	6	7	8	9	10	11
17.	Saldo aus der Investitionstätigkeit	0,00	0	-5.000	-113.000	77.900	0	0	-40.100	-113.000	0	0
Maßnahme Stienitzallee Petershagen												
1.	Einzahlungen aus Investitionszuwendungen	0,00	0	0	0	0	0	0	0	0	0	0
2.	Einzahlungen aus Beiträgen und Entgelten	0,00	0	0	254.600	84.900	0	0	339.500	0	0	0
3.	Einzahlungen aus der Veräußerung von immateriellen Vermögensgegenständen	0,00	0	0	0	0	0	0	0	0	0	0
4.	Einzahlungen aus der Veräußerung von Grundstücken, grundstücksgleichen Rechten und Gebäuden	0,00	0	0	0	0	0	0	0	0	0	0
5.	Einzahlungen aus der Veräußerung von übrigem Sachanlagevermögen	0,00	0	0	0	0	0	0	0	0	0	0
6.	Einzahlungen aus der Veräußerung von Finanzanlagevermögen	0,00	0	0	0	0	0	0	0	0	0	0
7.	sonstige Einzahlungen aus Investitionstätigkeit	0,00	0	0	0	0	0	0	0	0	0	0
8.	Summe der Einzahlungen aus Investitionstätigkeit	0,00	0	0	254.600	84.900	0	0	339.500	0	0	0
9.	Auszahlungen für Baumaßnahmen	0,00	3.000	14.000	382.000	10.000	0	0	406.000	382.000	10.000	0
10.	Auszahlungen von aktivierbaren Zuwendungen für Investitionen Dritter	0,00	0	0	0	0	0	0	0	0	0	0
11.	Auszahlungen für den Erwerb von immateriellen Vermögensgegenständen	0,00	0	0	0	0	0	0	0	0	0	0
12.	Auszahlungen für den Erwerb von Grundstücken, grundstücksgleichen Rechten und Gebäuden	0,00	0	0	0	0	0	0	0	0	0	0
13.	Auszahlungen für den Erwerb von übrigem Sachanlagevermögen	0,00	0	0	0	0	0	0	0	0	0	0
14.	Auszahlungen für den Erwerb von Finanzanlagevermögen	0,00	0	0	0	0	0	0	0	0	0	0
15.	sonstige Auszahlungen aus Investitionstätigkeit	0,00	0	0	0	0	0	0	0	0	0	0
16.	Summe der Auszahlungen aus Investitionstätigkeit	0,00	3.000	14.000	382.000	10.000	0	0	406.000	382.000	10.000	0
17.	Saldo aus der Investitionstätigkeit	0,00	-3.000	-14.000	-127.400	74.900	0	0	-66.500	-382.000	-10.000	0

Gemeinde:
Produktbereich:
Teilhaushalt:

1 Petershagen-Eggersdorf
54 Verkehrsflächen und -anlagen, ÖPNV
14.TH Produkt 54101-54701



Teilfinanzhaushalt

- in EUR -

Investitionsmaßnahmen	Ergebnis	Ansatz	Ansatz	Planung	Planung	Planung	Bisher bereitgestellt (einschl. Sp.2)	Gesamt ein-/auszahlungen	VE-fällig 2020	VE-fällig 2021	VE-fällig 2022
	2017	2018	2019	2020	2021	2022					
	1	2	3	4	5	6	7	8	9	10	11
Maßnahme Unionstr. Petershagen											
1.	Einzahlungen aus Investitionszuwendungen	0,00	0	0	0	0	0	0	0	0	0
2.	Einzahlungen aus Beiträgen und Entgelten	0,00	0	0	175.500	58.500	0	234.000	0	0	0
3.	Einzahlungen aus der Veräußerung von immateriellen Vermögensgegenständen	0,00	0	0	0	0	0	0	0	0	0
4.	Einzahlungen aus der Veräußerung von Grundstücken, grundstücksgleichen Rechten und Gebäuden	0,00	0	0	0	0	0	0	0	0	0
5.	Einzahlungen aus der Veräußerung von übrigem Sachanlagevermögen	0,00	0	0	0	0	0	0	0	0	0
6.	Einzahlungen aus der Veräußerung von Finanzanlagevermögen	0,00	0	0	0	0	0	0	0	0	0
7.	sonstige Einzahlungen aus Investitionstätigkeit	0,00	0	0	0	0	0	0	0	0	0
8.	Summe der Einzahlungen aus Investitionstätigkeit	0,00	0	0	175.500	58.500	0	234.000	0	0	0
9.	Auszahlungen für Baumaßnahmen	0,00	2.000	10.000	260.000	10.000	0	280.000	260.000	10.000	0
10.	Auszahlungen von aktivierbaren Zuwendungen für Investitionen Dritter	0,00	0	0	0	0	0	0	0	0	0
11.	Auszahlungen für den Erwerb von immateriellen Vermögensgegenständen	0,00	0	0	0	0	0	0	0	0	0
12.	Auszahlungen für den Erwerb von Grundstücken, grundstücksgleichen Rechten und Gebäuden	0,00	0	0	0	0	0	0	0	0	0
13.	Auszahlungen für den Erwerb von übrigem Sachanlagevermögen	0,00	0	0	0	0	0	0	0	0	0
14.	Auszahlungen für den Erwerb von Finanzanlagevermögen	0,00	0	0	0	0	0	0	0	0	0
15.	sonstige Auszahlungen aus Investitionstätigkeit	0,00	0	0	0	0	0	0	0	0	0
16.	Summe der Auszahlungen aus Investitionstätigkeit	0,00	2.000	10.000	260.000	10.000	0	280.000	260.000	10.000	0
17.	Saldo aus der Investitionstätigkeit	0,00	-2.000	-10.000	-84.500	48.500	0	-46.000	-260.000	-10.000	0



Gemeinde:
Produktbereich:
Teilhaushalt:

1 Petershagen-Eggersdorf
54 Verkehrsflächen und -anlagen, ÖPNV
14.TH Produkt 54101-54701

Teilfinanzhaushalt

- in EUR -

Investitionsmaßnahmen	Ergebnis	Ansatz	Ansatz	Planung	Planung	Planung	Bisher bereitgestellt (einschl. Sp.2)	Gesamt ein-/auszahlungen	VE-fällig 2020	VE-fällig 2021	VE-fällig 2022
	2017	2018	2019	2020	2021	2022					
	1	2	3	4	5	6	7	8	9	10	11
Maßnahme Fließstr. Eggersdorf											
1. Einzahlungen aus Investitionszuwendungen	0,00	0	0	0	0	0	0	0	0	0	0
2. Einzahlungen aus Beiträgen und Entgelten	0,00	0	0	99.000	108.900	0	0	207.900	0	0	0
3. Einzahlungen aus der Veräußerung von immateriellen Vermögensgegenständen	0,00	0	0	0	0	0	0	0	0	0	0
4. Einzahlungen aus der Veräußerung von Grundstücken, grundstücksgleichen Rechten und Gebäuden	0,00	0	0	0	0	0	0	0	0	0	0
5. Einzahlungen aus der Veräußerung von übrigem Sachanlagevermögen	0,00	0	0	0	0	0	0	0	0	0	0
6. Einzahlungen aus der Veräußerung von Finanzanlagevermögen	0,00	0	0	0	0	0	0	0	0	0	0
7. sonstige Einzahlungen aus Investitionstätigkeit	0,00	0	0	0	0	0	0	0	0	0	0
8. Summe der Einzahlungen aus Investitionstätigkeit	0,00	0	0	99.000	108.900	0	0	207.900	0	0	0
9. Auszahlungen für Baumaßnahmen	0,00	4.000	5.000	265.000	0	0	0	270.000	265.000	0	0
10. Auszahlungen von aktivierbaren Zuwendungen für Investitionen Dritter	0,00	0	0	0	0	0	0	0	0	0	0
11. Auszahlungen für den Erwerb von immateriellen Vermögensgegenständen	0,00	0	0	0	0	0	0	0	0	0	0
12. Auszahlungen für den Erwerb von Grundstücken, grundstücksgleichen Rechten und Gebäuden	0,00	0	0	0	0	0	0	0	0	0	0
13. Auszahlungen für den Erwerb von übrigem Sachanlagevermögen	0,00	0	0	0	0	0	0	0	0	0	0
14. Auszahlungen für den Erwerb von Finanzanlagevermögen	0,00	0	0	0	0	0	0	0	0	0	0
15. sonstige Auszahlungen aus Investitionstätigkeit	0,00	0	0	0	0	0	0	0	0	0	0
16. Summe der Auszahlungen aus Investitionstätigkeit	0,00	4.000	5.000	265.000	0	0	0	270.000	265.000	0	0
17. Saldo aus der Investitionstätigkeit	0,00	-4.000	-5.000	-166.000	108.900	0	0	-62.100	-265.000	0	0

Gemeinde:
Produktbereich:
Teilhaushalt:

1 Petershagen-Eggersdorf
54 Verkehrsflächen und -anlagen, ÖPNV
14.TH Produkt 54101-54701



Teilfinanzhaushalt

- in EUR -

Investitionsmaßnahmen	Ergebnis	Ansatz	Ansatz	Planung	Planung	Planung	Bisher bereitgestellt (einschl. Sp.2)	Gesamt ein-/auszahlungen	VE-fällig 2020	VE-fällig 2021	VE-fällig 2022
	2017	2018	2019	2020	2021	2022					
	1	2	3	4	5	6	7	8	9	10	11
Maßnahme Bötzeestr. Eggersdorf											
1.	Einzahlungen aus Investitionszuwendungen	0,00	0	0	0	0	0	0	0	0	0
2.	Einzahlungen aus Beiträgen und Entgelten	0,00	0	0	0	0	204.100	0	204.100	0	0
3.	Einzahlungen aus der Veräußerung von immateriellen Vermögensgegenständen	0,00	0	0	0	0	0	0	0	0	0
4.	Einzahlungen aus der Veräußerung von Grundstücken, grundstücksgleichen Rechten und Gebäuden	0,00	0	0	0	0	0	0	0	0	0
5.	Einzahlungen aus der Veräußerung von übrigem Sachanlagevermögen	0,00	0	0	0	0	0	0	0	0	0
6.	Einzahlungen aus der Veräußerung von Finanzanlagevermögen	0,00	0	0	0	0	0	0	0	0	0
7.	sonstige Einzahlungen aus Investitionstätigkeit	0,00	0	0	0	0	0	0	0	0	0
8.	Summe der Einzahlungen aus Investitionstätigkeit	0,00	0	0	0	0	204.100	0	204.100	0	0
9.	Auszahlungen für Baumaßnahmen	0,00	0	0	15.000	10.000	458.400	0	483.400	15.000	10.000
10.	Auszahlungen von aktivierbaren Zuwendungen für Investitionen Dritter	0,00	0	0	0	0	0	0	0	0	0
11.	Auszahlungen für den Erwerb von immateriellen Vermögensgegenständen	0,00	0	0	0	0	0	0	0	0	0
12.	Auszahlungen für den Erwerb von Grundstücken, grundstücksgleichen Rechten und Gebäuden	0,00	0	0	0	0	0	0	0	0	0
13.	Auszahlungen für den Erwerb von übrigem Sachanlagevermögen	0,00	0	0	0	0	0	0	0	0	0
14.	Auszahlungen für den Erwerb von Finanzanlagevermögen	0,00	0	0	0	0	0	0	0	0	0
15.	sonstige Auszahlungen aus Investitionstätigkeit	0,00	0	0	0	0	0	0	0	0	0
16.	Summe der Auszahlungen aus Investitionstätigkeit	0,00	0	0	15.000	10.000	458.400	0	483.400	15.000	10.000
17.	Saldo aus der Investitionstätigkeit	0,00	0	0	-15.000	-10.000	-254.300	0	-279.300	-15.000	-10.000



Gemeinde:
Produktbereich:
Teilhaushalt:

1 Petershagen-Eggersdorf
54 Verkehrsflächen und -anlagen, ÖPNV
14.TH Produkt 54101-54701

Teilfinanzhaushalt

- in EUR -

Investitionsmaßnahmen	Ergebnis	Ansatz	Ansatz	Planung	Planung	Planung	Bisher bereitgestellt (einschl. Sp.2)	Gesamt ein-/ -auszahlungen	VE-fällig 2020	VE-fällig 2021	VE-fällig 2022
	2017	2018	2019	2020	2021	2022					
	1	2	3	4	5	6	7	8	9	10	11
Maßnahme Mozartstr. Petershagen											
1. Einzahlungen aus Investitionszuwendungen	0,00	0	0	0	0	0	0	0	0	0	0
2. Einzahlungen aus Beiträgen und Entgelten	0,00	0	0	0	180.500	60.200	0	240.700	0	0	0
3. Einzahlungen aus der Veräußerung von immateriellen Vermögensgegenständen	0,00	0	0	0	0	0	0	0	0	0	0
4. Einzahlungen aus der Veräußerung von Grundstücken, grundstücksgleichen Rechten und Gebäuden	0,00	0	0	0	0	0	0	0	0	0	0
5. Einzahlungen aus der Veräußerung von übrigem Sachanlagevermögen	0,00	0	0	0	0	0	0	0	0	0	0
6. Einzahlungen aus der Veräußerung von Finanzanlagevermögen	0,00	0	0	0	0	0	0	0	0	0	0
7. sonstige Einzahlungen aus Investitionstätigkeit	0,00	0	0	0	0	0	0	0	0	0	0
8. Summe der Einzahlungen aus Investitionstätigkeit	0,00	0	0	0	180.500	60.200	0	240.700	0	0	0
9. Auszahlungen für Baumaßnahmen	0,00	0	5.000	12.000	290.000	10.000	0	317.000	12.000	290.000	10.000
10. Auszahlungen von aktivierbaren Zuwendungen für Investitionen Dritter	0,00	0	0	0	0	0	0	0	0	0	0
11. Auszahlungen für den Erwerb von immateriellen Vermögensgegenständen	0,00	0	0	0	0	0	0	0	0	0	0
12. Auszahlungen für den Erwerb von Grundstücken, grundstücksgleichen Rechten und Gebäuden	0,00	0	0	0	0	0	0	0	0	0	0
13. Auszahlungen für den Erwerb von übrigem Sachanlagevermögen	0,00	0	0	0	0	0	0	0	0	0	0
14. Auszahlungen für den Erwerb von Finanzanlagevermögen	0,00	0	0	0	0	0	0	0	0	0	0
15. sonstige Auszahlungen aus Investitionstätigkeit	0,00	0	0	0	0	0	0	0	0	0	0
16. Summe der Auszahlungen aus Investitionstätigkeit	0,00	0	5.000	12.000	290.000	10.000	0	317.000	12.000	290.000	10.000
17. Saldo aus der Investitionstätigkeit	0,00	0	-5.000	-12.000	-109.500	50.200	0	-76.300	-12.000	-290.000	-10.000

Gemeinde:
Produktbereich:
Teilhaushalt:

1 Petershagen-Eggersdorf
54 Verkehrsflächen und -anlagen, ÖPNV
14.TH Produkt 54101-54701



Teilfinanzhaushalt

- in EUR -

Investitionsmaßnahmen	Ergebnis	Ansatz	Ansatz	Planung	Planung	Planung	Bisher bereitgestellt (einschl. Sp.2)	Gesamt ein-/auszahlungen	VE-fällig 2020	VE-fällig 2021	VE-fällig 2022
	2017	2018	2019	2020	2021	2022					
	1	2	3	4	5	6	7	8	9	10	11
Maßnahme An der Forst Petershagen											
1.	Einzahlungen aus Investitionszuwendungen	0,00	0	0	0	0	0	0	0	0	0
2.	Einzahlungen aus Beiträgen und Entgelten	0,00	0	0	0	0	52.100	0	52.100	0	0
3.	Einzahlungen aus der Veräußerung von immateriellen Vermögensgegenständen	0,00	0	0	0	0	0	0	0	0	0
4.	Einzahlungen aus der Veräußerung von Grundstücken, grundstücksgleichen Rechten und Gebäuden	0,00	0	0	0	0	0	0	0	0	0
5.	Einzahlungen aus der Veräußerung von übrigem Sachanlagevermögen	0,00	0	0	0	0	0	0	0	0	0
6.	Einzahlungen aus der Veräußerung von Finanzanlagevermögen	0,00	0	0	0	0	0	0	0	0	0
7.	sonstige Einzahlungen aus Investitionstätigkeit	0,00	0	0	0	0	0	0	0	0	0
8.	Summe der Einzahlungen aus Investitionstätigkeit	0,00	0	0	0	0	52.100	0	52.100	0	0
9.	Auszahlungen für Baumaßnahmen	0,00	0	0	5.000	74.000	0	0	79.000	5.000	74.000
10.	Auszahlungen von aktivierbaren Zuwendungen für Investitionen Dritter	0,00	0	0	0	0	0	0	0	0	0
11.	Auszahlungen für den Erwerb von immateriellen Vermögensgegenständen	0,00	0	0	0	0	0	0	0	0	0
12.	Auszahlungen für den Erwerb von Grundstücken, grundstücksgleichen Rechten und Gebäuden	0,00	0	0	0	0	0	0	0	0	0
13.	Auszahlungen für den Erwerb von übrigem Sachanlagevermögen	0,00	0	0	0	0	0	0	0	0	0
14.	Auszahlungen für den Erwerb von Finanzanlagevermögen	0,00	0	0	0	0	0	0	0	0	0
15.	sonstige Auszahlungen aus Investitionstätigkeit	0,00	0	0	0	0	0	0	0	0	0
16.	Summe der Auszahlungen aus Investitionstätigkeit	0,00	0	0	5.000	74.000	0	0	79.000	5.000	74.000
17.	Saldo aus der Investitionstätigkeit	0,00	0	0	-5.000	-74.000	52.100	0	-26.900	-5.000	-74.000



Gemeinde:
Produktbereich:
Teilhaushalt:

1 Petershagen-Eggersdorf
54 Verkehrsflächen und -anlagen, ÖPNV
14.TH Produkt 54101-54701

Teilfinanzhaushalt

- in EUR -

Investitionsmaßnahmen	Ergebnis	Ansatz	Ansatz	Planung	Planung	Planung	Bisher bereitgestellt (einschl. Sp.2)	Gesamt ein-/auszahlungen	VE-fällig 2020	VE-fällig 2021	VE-fällig 2022
	2017	2018	2019	2020	2021	2022					
	1	2	3	4	5	6	7	8	9	10	11
Maßnahme Gutenbergstr. Petershagen											
1. Einzahlungen aus Investitionszuwendungen	0,00	0	0	0	0	0	0	0	0	0	0
2. Einzahlungen aus Beiträgen und Entgelten	0,00	0	0	0	0	0	0	0	0	0	0
3. Einzahlungen aus der Veräußerung von immateriellen Vermögensgegenständen	0,00	0	0	0	0	0	0	0	0	0	0
4. Einzahlungen aus der Veräußerung von Grundstücken, grundstücksgleichen Rechten und Gebäuden	0,00	0	0	0	0	0	0	0	0	0	0
5. Einzahlungen aus der Veräußerung von übrigem Sachanlagevermögen	0,00	0	0	0	0	0	0	0	0	0	0
6. Einzahlungen aus der Veräußerung von Finanzanlagevermögen	0,00	0	0	0	0	0	0	0	0	0	0
7. sonstige Einzahlungen aus Investitionstätigkeit	0,00	0	0	0	0	0	0	0	0	0	0
8. Summe der Einzahlungen aus Investitionstätigkeit	0,00	0	0	0	0	0	0	0	0	0	0
9. Auszahlungen für Baumaßnahmen	0,00	0	0	0	5.000	16.000	0	21.000	0	0	0
10. Auszahlungen von aktivierbaren Zuwendungen für Investitionen Dritter	0,00	0	0	0	0	0	0	0	0	0	0
11. Auszahlungen für den Erwerb von immateriellen Vermögensgegenständen	0,00	0	0	0	0	0	0	0	0	0	0
12. Auszahlungen für den Erwerb von Grundstücken, grundstücksgleichen Rechten und Gebäuden	0,00	0	0	0	0	0	0	0	0	0	0
13. Auszahlungen für den Erwerb von übrigem Sachanlagevermögen	0,00	0	0	0	0	0	0	0	0	0	0
14. Auszahlungen für den Erwerb von Finanzanlagevermögen	0,00	0	0	0	0	0	0	0	0	0	0
15. sonstige Auszahlungen aus Investitionstätigkeit	0,00	0	0	0	0	0	0	0	0	0	0
16. Summe der Auszahlungen aus Investitionstätigkeit	0,00	0	0	0	5.000	16.000	0	21.000	0	0	0
17. Saldo aus der Investitionstätigkeit	0,00	0	0	0	-5.000	-16.000	0	-21.000	0	0	0

Gemeinde:
Produktbereich:
Teilhaushalt:

1 Petershagen-Eggersdorf
54 Verkehrsflächen und -anlagen, ÖPNV
14.TH Produkt 54101-54701



Teilfinanzhaushalt

- in EUR -

Investitionsmaßnahmen	Ergebnis	Ansatz	Ansatz	Planung	Planung	Planung	Bisher bereitgestellt (einschl. Sp.2)	Gesamt ein-/auszahlungen	VE-fällig 2020	VE-fällig 2021	VE-fällig 2022
	2017	2018	2019	2020	2021	2022					
	1	2	3	4	5	6	7	8	9	10	11
Maßnahme Friedrichstr. Eggersdorf											
1. Einzahlungen aus Investitionszuwendungen	0,00	0	0	0	0	0	0	0	0	0	0
2. Einzahlungen aus Beiträgen und Entgelten	0,00	0	0	0	80.900	27.000	0	107.900	0	0	0
3. Einzahlungen aus der Veräußerung von immateriellen Vermögensgegenständen	0,00	0	0	0	0	0	0	0	0	0	0
4. Einzahlungen aus der Veräußerung von Grundstücken, grundstücksgleichen Rechten und Gebäuden	0,00	0	0	0	0	0	0	0	0	0	0
5. Einzahlungen aus der Veräußerung von übrigem Sachanlagevermögen	0,00	0	0	0	0	0	0	0	0	0	0
6. Einzahlungen aus der Veräußerung von Finanzanlagevermögen	0,00	0	0	0	0	0	0	0	0	0	0
7. sonstige Einzahlungen aus Investitionstätigkeit	0,00	0	0	0	0	0	0	0	0	0	0
8. Summe der Einzahlungen aus Investitionstätigkeit	0,00	0	0	0	80.900	27.000	0	107.900	0	0	0
9. Auszahlungen für Baumaßnahmen	0,00	0	3.000	5.000	130.000	5.000	0	143.000	5.000	130.000	5.000
10. Auszahlungen von aktivierbaren Zuwendungen für Investitionen Dritter	0,00	0	0	0	0	0	0	0	0	0	0
11. Auszahlungen für den Erwerb von immateriellen Vermögensgegenständen	0,00	0	0	0	0	0	0	0	0	0	0
12. Auszahlungen für den Erwerb von Grundstücken, grundstücksgleichen Rechten und Gebäuden	0,00	0	0	0	0	0	0	0	0	0	0
13. Auszahlungen für den Erwerb von übrigem Sachanlagevermögen	0,00	0	0	0	0	0	0	0	0	0	0
14. Auszahlungen für den Erwerb von Finanzanlagevermögen	0,00	0	0	0	0	0	0	0	0	0	0
15. sonstige Auszahlungen aus Investitionstätigkeit	0,00	0	0	0	0	0	0	0	0	0	0
16. Summe der Auszahlungen aus Investitionstätigkeit	0,00	0	3.000	5.000	130.000	5.000	0	143.000	5.000	130.000	5.000
17. Saldo aus der Investitionstätigkeit	0,00	0	-3.000	-5.000	-49.100	22.000	0	-35.100	-5.000	-130.000	-5.000



Gemeinde:
Produktbereich:
Teilhaushalt:

1 Petershagen-Eggersdorf
54 Verkehrsflächen und -anlagen, ÖPNV
14.TH Produkt 54101-54701

Teilfinanzhaushalt

- in EUR -

Investitionsmaßnahmen	Ergebnis	Ansatz	Ansatz	Planung	Planung	Planung	Bisher bereitgestellt (einschl. Sp.2)	Gesamt ein-/ -auszahlungen	VE-fällig 2020	VE-fällig 2021	VE-fällig 2022
	2017	2018	2019	2020	2021	2022					
	1	2	3	4	5	6	7	8	9	10	11
Maßnahme Johannesstr. Eggersdorf											
1. Einzahlungen aus Investitionszuwendungen	0,00	0	0	0	0	0	0	0	0	0	0
2. Einzahlungen aus Beiträgen und Entgelten	0,00	0	0	0	68.500	22.800	0	91.300	0	0	0
3. Einzahlungen aus der Veräußerung von immateriellen Vermögensgegenständen	0,00	0	0	0	0	0	0	0	0	0	0
4. Einzahlungen aus der Veräußerung von Grundstücken, grundstücksgleichen Rechten und Gebäuden	0,00	0	0	0	0	0	0	0	0	0	0
5. Einzahlungen aus der Veräußerung von übrigem Sachanlagevermögen	0,00	0	0	0	0	0	0	0	0	0	0
6. Einzahlungen aus der Veräußerung von Finanzanlagevermögen	0,00	0	0	0	0	0	0	0	0	0	0
7. sonstige Einzahlungen aus Investitionstätigkeit	0,00	0	0	0	0	0	0	0	0	0	0
8. Summe der Einzahlungen aus Investitionstätigkeit	0,00	0	0	0	68.500	22.800	0	91.300	0	0	0
9. Auszahlungen für Baumaßnahmen	0,00	0	3.000	5.000	110.000	5.000	0	123.000	5.000	110.000	5.000
10. Auszahlungen von aktivierbaren Zuwendungen für Investitionen Dritter	0,00	0	0	0	0	0	0	0	0	0	0
11. Auszahlungen für den Erwerb von immateriellen Vermögensgegenständen	0,00	0	0	0	0	0	0	0	0	0	0
12. Auszahlungen für den Erwerb von Grundstücken, grundstücksgleichen Rechten und Gebäuden	0,00	0	0	0	0	0	0	0	0	0	0
13. Auszahlungen für den Erwerb von übrigem Sachanlagevermögen	0,00	0	0	0	0	0	0	0	0	0	0
14. Auszahlungen für den Erwerb von Finanzanlagevermögen	0,00	0	0	0	0	0	0	0	0	0	0
15. sonstige Auszahlungen aus Investitionstätigkeit	0,00	0	0	0	0	0	0	0	0	0	0
16. Summe der Auszahlungen aus Investitionstätigkeit	0,00	0	3.000	5.000	110.000	5.000	0	123.000	5.000	110.000	5.000
17. Saldo aus der Investitionstätigkeit	0,00	0	-3.000	-5.000	-41.500	17.800	0	-31.700	-5.000	-110.000	-5.000

Gemeinde:
Produktbereich:
Teilhaushalt:

1 Petershagen-Eggersdorf
54 Verkehrsflächen und -anlagen, ÖPNV
14.TH Produkt 54101-54701



Teilfinanzhaushalt

- in EUR -

Investitionsmaßnahmen		Ergebnis	Ansatz	Ansatz	Planung	Planung	Planung	Bisher bereitge- stellt (einschl. Sp.2)	Gesamt ein-/ -aus zahlungen	VE- fällig 2020	VE- fällig 2021	VE- fällig 2022
		2017	2018	2019	2020	2021	2022					
		1	2	3	4	5	6	7	8	9	10	11
Maßnahme Thälmannstr. Petershagen Straßenbeleuchtung												
1.	Einzahlungen aus Investitionszuwendungen	0,00	0	0	0	0	0	0	0	0	0	0
2.	Einzahlungen aus Beiträgen und Entgelten	0,00	0	0	0	0	44.900	0	44.900	0	0	0
3.	Einzahlungen aus der Veräußerung von immateriellen Vermögensgegenständen	0,00	0	0	0	0	0	0	0	0	0	0
4.	Einzahlungen aus der Veräußerung von Grundstücken, grundstücksgleichen Rechten und Gebäuden	0,00	0	0	0	0	0	0	0	0	0	0
5.	Einzahlungen aus der Veräußerung von übrigem Sachanlagevermögen	0,00	0	0	0	0	0	0	0	0	0	0
6.	Einzahlungen aus der Veräußerung von Finanzanlagevermögen	0,00	0	0	0	0	0	0	0	0	0	0
7.	sonstige Einzahlungen aus Investitionstätigkeit	0,00	0	0	0	0	0	0	0	0	0	0
8.	Summe der Einzahlungen aus Investitionstätigkeit	0,00	0	0	0	0	44.900	0	44.900	0	0	0
9.	Auszahlungen für Baumaßnahmen	0,00	0	0	5.000	63.000	0	0	68.000	5.000	63.000	0
10.	Auszahlungen von aktivierbaren Zuwendungen für Investitionen Dritter	0,00	0	0	0	0	0	0	0	0	0	0
11.	Auszahlungen für den Erwerb von immateriellen Vermögensgegenständen	0,00	0	0	0	0	0	0	0	0	0	0
12.	Auszahlungen für den Erwerb von Grundstücken, grundstücksgleichen Rechten und Gebäuden	0,00	0	0	0	0	0	0	0	0	0	0
13.	Auszahlungen für den Erwerb von übrigem Sachanlagevermögen	0,00	0	0	0	0	0	0	0	0	0	0
14.	Auszahlungen für den Erwerb von Finanzanlagevermögen	0,00	0	0	0	0	0	0	0	0	0	0
15.	sonstige Auszahlungen aus Investitionstätigkeit	0,00	0	0	0	0	0	0	0	0	0	0
16.	Summe der Auszahlungen aus Investitionstätigkeit	0,00	0	0	5.000	63.000	0	0	68.000	5.000	63.000	0
17.	Saldo aus der Investitionstätigkeit	0,00	0	0	-5.000	-63.000	44.900	0	-23.100	-5.000	-63.000	0



Gemeinde:
Produktbereich:
Teilhaushalt:

1 Petershagen-Eggersdorf
54 Verkehrsflächen und -anlagen, ÖPNV
14.TH Produkt 54101-54701

Teilfinanzhaushalt

- in EUR -

Investitionsmaßnahmen	Ergebnis	Ansatz	Ansatz	Planung	Planung	Planung	Bisher bereitgestellt (einschl. Sp.2)	Gesamt ein-/auszahlungen	VE-fällig 2020	VE-fällig 2021	VE-fällig 2022
	2017	2018	2019	2020	2021	2022					
	1	2	3	4	5	6	7	8	9	10	11
Maßnahme Badstr. Petershagen											
1. Einzahlungen aus Investitionszuwendungen	0,00	0	0	0	0	0	0	0	0	0	0
2. Einzahlungen aus Beiträgen und Entgelten	0,00	0	0	0	0	93.400	0	93.400	0	0	0
3. Einzahlungen aus der Veräußerung von immateriellen Vermögensgegenständen	0,00	0	0	0	0	0	0	0	0	0	0
4. Einzahlungen aus der Veräußerung von Grundstücken, grundstücksgleichen Rechten und Gebäuden	0,00	0	0	0	0	0	0	0	0	0	0
5. Einzahlungen aus der Veräußerung von übrigem Sachanlagevermögen	0,00	0	0	0	0	0	0	0	0	0	0
6. Einzahlungen aus der Veräußerung von Finanzanlagevermögen	0,00	0	0	0	0	0	0	0	0	0	0
7. sonstige Einzahlungen aus Investitionstätigkeit	0,00	0	0	0	0	0	0	0	0	0	0
8. Summe der Einzahlungen aus Investitionstätigkeit	0,00	0	0	0	0	93.400	0	93.400	0	0	0
9. Auszahlungen für Baumaßnahmen	0,00	0	0	3.000	5.000	150.000	0	158.000	3.000	5.000	150.000
10. Auszahlungen von aktivierbaren Zuwendungen für Investitionen Dritter	0,00	0	0	0	0	0	0	0	0	0	0
11. Auszahlungen für den Erwerb von immateriellen Vermögensgegenständen	0,00	0	0	0	0	0	0	0	0	0	0
12. Auszahlungen für den Erwerb von Grundstücken, grundstücksgleichen Rechten und Gebäuden	0,00	0	0	0	0	0	0	0	0	0	0
13. Auszahlungen für den Erwerb von übrigem Sachanlagevermögen	0,00	0	0	0	0	0	0	0	0	0	0
14. Auszahlungen für den Erwerb von Finanzanlagevermögen	0,00	0	0	0	0	0	0	0	0	0	0
15. sonstige Auszahlungen aus Investitionstätigkeit	0,00	0	0	0	0	0	0	0	0	0	0
16. Summe der Auszahlungen aus Investitionstätigkeit	0,00	0	0	3.000	5.000	150.000	0	158.000	3.000	5.000	150.000
17. Saldo aus der Investitionstätigkeit	0,00	0	0	-3.000	-5.000	-56.600	0	-64.600	-3.000	-5.000	-150.000

Gemeinde:
Produktbereich:
Teilhaushalt:

1 Petershagen-Eggersdorf
54 Verkehrsflächen und -anlagen, ÖPNV
14.TH Produkt 54101-54701



Teilfinanzhaushalt

- in EUR -

Investitionsmaßnahmen	Ergebnis	Ansatz	Ansatz	Planung	Planung	Planung	Bisher bereitgestellt (einschl. Sp.2)	Gesamt ein-/ -auszahlungen	VE-fällig 2020	VE-fällig 2021	VE-fällig 2022
	2017	2018	2019	2020	2021	2022					
	1	2	3	4	5	6	7	8	9	10	11
Maßnahme Jahnstr. Petershagen											
1. Einzahlungen aus Investitionszuwendungen	0,00	0	0	0	0	0	0	0	0	0	0
2. Einzahlungen aus Beiträgen und Entgelten	0,00	0	0	0	0	130.700	0	130.700	0	0	0
3. Einzahlungen aus der Veräußerung von immateriellen Vermögensgegenständen	0,00	0	0	0	0	0	0	0	0	0	0
4. Einzahlungen aus der Veräußerung von Grundstücken, grundstücksgleichen Rechten und Gebäuden	0,00	0	0	0	0	0	0	0	0	0	0
5. Einzahlungen aus der Veräußerung von übrigem Sachanlagevermögen	0,00	0	0	0	0	0	0	0	0	0	0
6. Einzahlungen aus der Veräußerung von Finanzanlagevermögen	0,00	0	0	0	0	0	0	0	0	0	0
7. sonstige Einzahlungen aus Investitionstätigkeit	0,00	0	0	0	0	0	0	0	0	0	0
8. Summe der Einzahlungen aus Investitionstätigkeit	0,00	0	0	0	0	130.700	0	130.700	0	0	0
9. Auszahlungen für Baumaßnahmen	0,00	0	0	4.000	5.000	210.000	0	219.000	4.000	5.000	210.000
10. Auszahlungen von aktivierbaren Zuwendungen für Investitionen Dritter	0,00	0	0	0	0	0	0	0	0	0	0
11. Auszahlungen für den Erwerb von immateriellen Vermögensgegenständen	0,00	0	0	0	0	0	0	0	0	0	0
12. Auszahlungen für den Erwerb von Grundstücken, grundstücksgleichen Rechten und Gebäuden	0,00	0	0	0	0	0	0	0	0	0	0
13. Auszahlungen für den Erwerb von übrigem Sachanlagevermögen	0,00	0	0	0	0	0	0	0	0	0	0
14. Auszahlungen für den Erwerb von Finanzanlagevermögen	0,00	0	0	0	0	0	0	0	0	0	0
15. sonstige Auszahlungen aus Investitionstätigkeit	0,00	0	0	0	0	0	0	0	0	0	0
16. Summe der Auszahlungen aus Investitionstätigkeit	0,00	0	0	4.000	5.000	210.000	0	219.000	4.000	5.000	210.000
17. Saldo aus der Investitionstätigkeit	0,00	0	0	-4.000	-5.000	-79.300	0	-88.300	-4.000	-5.000	-210.000



Gemeinde:
Produktbereich:
Teilhaushalt:

1 Petershagen-Eggersdorf
54 Verkehrsflächen und -anlagen, ÖPNV
14.TH Produkt 54101-54701

Teilfinanzhaushalt

- in EUR -

Investitionsmaßnahmen	Ergebnis	Ansatz	Ansatz	Planung	Planung	Planung	Bisher bereitgestellt (einschl. Sp.2)	Gesamt ein-/ -auszahlungen	VE-fällig 2020	VE-fällig 2021	VE-fällig 2022
	2017	2018	2019	2020	2021	2022					
	1	2	3	4	5	6	7	8	9	10	11
Maßnahme Herderstr. Petershagen											
1. Einzahlungen aus Investitionszuwendungen	0,00	0	0	0	0	0	0	0	0	0	0
2. Einzahlungen aus Beiträgen und Entgelten	0,00	0	0	0	0	96.500	0	96.500	0	0	0
3. Einzahlungen aus der Veräußerung von immateriellen Vermögensgegenständen	0,00	0	0	0	0	0	0	0	0	0	0
4. Einzahlungen aus der Veräußerung von Grundstücken, grundstücksgleichen Rechten und Gebäuden	0,00	0	0	0	0	0	0	0	0	0	0
5. Einzahlungen aus der Veräußerung von übrigem Sachanlagevermögen	0,00	0	0	0	0	0	0	0	0	0	0
6. Einzahlungen aus der Veräußerung von Finanzanlagevermögen	0,00	0	0	0	0	0	0	0	0	0	0
7. sonstige Einzahlungen aus Investitionstätigkeit	0,00	0	0	0	0	0	0	0	0	0	0
8. Summe der Einzahlungen aus Investitionstätigkeit	0,00	0	0	0	0	96.500	0	96.500	0	0	0
9. Auszahlungen für Baumaßnahmen	0,00	0	0	3.000	5.000	155.000	0	163.000	3.000	5.000	155.000
10. Auszahlungen von aktivierbaren Zuwendungen für Investitionen Dritter	0,00	0	0	0	0	0	0	0	0	0	0
11. Auszahlungen für den Erwerb von immateriellen Vermögensgegenständen	0,00	0	0	0	0	0	0	0	0	0	0
12. Auszahlungen für den Erwerb von Grundstücken, grundstücksgleichen Rechten und Gebäuden	0,00	0	0	0	0	0	0	0	0	0	0
13. Auszahlungen für den Erwerb von übrigem Sachanlagevermögen	0,00	0	0	0	0	0	0	0	0	0	0
14. Auszahlungen für den Erwerb von Finanzanlagevermögen	0,00	0	0	0	0	0	0	0	0	0	0
15. sonstige Auszahlungen aus Investitionstätigkeit	0,00	0	0	0	0	0	0	0	0	0	0
16. Summe der Auszahlungen aus Investitionstätigkeit	0,00	0	0	3.000	5.000	155.000	0	163.000	3.000	5.000	155.000
17. Saldo aus der Investitionstätigkeit	0,00	0	0	-3.000	-5.000	-58.500	0	-66.500	-3.000	-5.000	-155.000

Gemeinde:
Produktbereich:
Teilhaushalt:

1 Petershagen-Eggersdorf
54 Verkehrsflächen und -anlagen, ÖPNV
14.TH Produkt 54101-54701



Teilfinanzhaushalt

- in EUR -

Investitionsmaßnahmen	Ergebnis	Ansatz	Ansatz	Planung	Planung	Planung	Bisher bereitgestellt (einschl. Sp.2)	Gesamt ein-/auszahlungen	VE-fällig 2020	VE-fällig 2021	VE-fällig 2022
	2017	2018	2019	2020	2021	2022					
	1	2	3	4	5	6	7	8	9	10	11
Maßnahme Waldfriedenstr. Petershagen											
1. Einzahlungen aus Investitionszuwendungen	0,00	0	0	0	0	0	0	0	0	0	0
2. Einzahlungen aus Beiträgen und Entgelten	0,00	0	0	0	0	186.800	0	186.800	0	0	0
3. Einzahlungen aus der Veräußerung von immateriellen Vermögensgegenständen	0,00	0	0	0	0	0	0	0	0	0	0
4. Einzahlungen aus der Veräußerung von Grundstücken, grundstücksgleichen Rechten und Gebäuden	0,00	0	0	0	0	0	0	0	0	0	0
5. Einzahlungen aus der Veräußerung von übrigem Sachanlagevermögen	0,00	0	0	0	0	0	0	0	0	0	0
6. Einzahlungen aus der Veräußerung von Finanzanlagevermögen	0,00	0	0	0	0	0	0	0	0	0	0
7. sonstige Einzahlungen aus Investitionstätigkeit	0,00	0	0	0	0	0	0	0	0	0	0
8. Summe der Einzahlungen aus Investitionstätigkeit	0,00	0	0	0	0	186.800	0	186.800	0	0	0
9. Auszahlungen für Baumaßnahmen	0,00	0	0	5.000	5.000	300.000	0	310.000	5.000	5.000	300.000
10. Auszahlungen von aktivierbaren Zuwendungen für Investitionen Dritter	0,00	0	0	0	0	0	0	0	0	0	0
11. Auszahlungen für den Erwerb von immateriellen Vermögensgegenständen	0,00	0	0	0	0	0	0	0	0	0	0
12. Auszahlungen für den Erwerb von Grundstücken, grundstücksgleichen Rechten und Gebäuden	0,00	0	0	0	0	0	0	0	0	0	0
13. Auszahlungen für den Erwerb von übrigem Sachanlagevermögen	0,00	0	0	0	0	0	0	0	0	0	0
14. Auszahlungen für den Erwerb von Finanzanlagevermögen	0,00	0	0	0	0	0	0	0	0	0	0
15. sonstige Auszahlungen aus Investitionstätigkeit	0,00	0	0	0	0	0	0	0	0	0	0
16. Summe der Auszahlungen aus Investitionstätigkeit	0,00	0	0	5.000	5.000	300.000	0	310.000	5.000	5.000	300.000
17. Saldo aus der Investitionstätigkeit	0,00	0	0	-5.000	-5.000	-113.200	0	-123.200	-5.000	-5.000	-300.000



Gemeinde:
Produktbereich:
Teilhaushalt:

1 Petershagen-Eggersdorf
54 Verkehrsflächen und -anlagen, ÖPNV
14.TH Produkt 54101-54701

Teilfinanzhaushalt

- in EUR -

Investitionsmaßnahmen	Ergebnis	Ansatz	Ansatz	Planung	Planung	Planung	Bisher bereitgestellt (einschl. Sp.2)	Gesamt ein-/ -auszahlungen	VE-fällig 2020	VE-fällig 2021	VE-fällig 2022
	2017	2018	2019	2020	2021	2022					
	1	2	3	4	5	6	7	8	9	10	11
Maßnahme Hardenbergstr. Petershagen											
1. Einzahlungen aus Investitionszuwendungen	0,00	0	0	0	0	0	0	0	0	0	0
2. Einzahlungen aus Beiträgen und Entgelten	0,00	0	0	0	0	99.600	0	99.600	0	0	0
3. Einzahlungen aus der Veräußerung von immateriellen Vermögensgegenständen	0,00	0	0	0	0	0	0	0	0	0	0
4. Einzahlungen aus der Veräußerung von Grundstücken, grundstücksgleichen Rechten und Gebäuden	0,00	0	0	0	0	0	0	0	0	0	0
5. Einzahlungen aus der Veräußerung von übrigem Sachanlagevermögen	0,00	0	0	0	0	0	0	0	0	0	0
6. Einzahlungen aus der Veräußerung von Finanzanlagevermögen	0,00	0	0	0	0	0	0	0	0	0	0
7. sonstige Einzahlungen aus Investitionstätigkeit	0,00	0	0	0	0	0	0	0	0	0	0
8. Summe der Einzahlungen aus Investitionstätigkeit	0,00	0	0	0	0	99.600	0	99.600	0	0	0
9. Auszahlungen für Baumaßnahmen	0,00	0	0	3.000	5.000	160.000	0	168.000	3.000	5.000	160.000
10. Auszahlungen von aktivierbaren Zuwendungen für Investitionen Dritter	0,00	0	0	0	0	0	0	0	0	0	0
11. Auszahlungen für den Erwerb von immateriellen Vermögensgegenständen	0,00	0	0	0	0	0	0	0	0	0	0
12. Auszahlungen für den Erwerb von Grundstücken, grundstücksgleichen Rechten und Gebäuden	0,00	0	0	0	0	0	0	0	0	0	0
13. Auszahlungen für den Erwerb von übrigem Sachanlagevermögen	0,00	0	0	0	0	0	0	0	0	0	0
14. Auszahlungen für den Erwerb von Finanzanlagevermögen	0,00	0	0	0	0	0	0	0	0	0	0
15. sonstige Auszahlungen aus Investitionstätigkeit	0,00	0	0	0	0	0	0	0	0	0	0
16. Summe der Auszahlungen aus Investitionstätigkeit	0,00	0	0	3.000	5.000	160.000	0	168.000	3.000	5.000	160.000
17. Saldo aus der Investitionstätigkeit	0,00	0	0	-3.000	-5.000	-60.400	0	-68.400	-3.000	-5.000	-160.000

Gemeinde:
Produktbereich:
Teilhaushalt:

1 Petershagen-Eggersdorf
54 Verkehrsflächen und -anlagen, ÖPNV
14.TH Produkt 54101-54701



Teilfinanzhaushalt

- in EUR -

Investitionsmaßnahmen	Ergebnis	Ansatz	Ansatz	Planung	Planung	Planung	Bisher bereitgestellt (einschl. Sp.2)	Gesamt ein-/auszahlungen	VE-fällig 2020	VE-fällig 2021	VE-fällig 2022
	2017	2018	2019	2020	2021	2022					
	1	2	3	4	5	6	7	8	9	10	11
Maßnahme Lessingstr. Eggersdorf											
1. Einzahlungen aus Investitionszuwendungen	0,00	0	0	0	0	0	0	0	0	0	0
2. Einzahlungen aus Beiträgen und Entgelten	0,00	0	0	0	0	130.700	0	130.700	0	0	0
3. Einzahlungen aus der Veräußerung von immateriellen Vermögensgegenständen	0,00	0	0	0	0	0	0	0	0	0	0
4. Einzahlungen aus der Veräußerung von Grundstücken, grundstücksgleichen Rechten und Gebäuden	0,00	0	0	0	0	0	0	0	0	0	0
5. Einzahlungen aus der Veräußerung von übrigem Sachanlagevermögen	0,00	0	0	0	0	0	0	0	0	0	0
6. Einzahlungen aus der Veräußerung von Finanzanlagevermögen	0,00	0	0	0	0	0	0	0	0	0	0
7. sonstige Einzahlungen aus Investitionstätigkeit	0,00	0	0	0	0	0	0	0	0	0	0
8. Summe der Einzahlungen aus Investitionstätigkeit	0,00	0	0	0	0	130.700	0	130.700	0	0	0
9. Auszahlungen für Baumaßnahmen	0,00	0	0	4.000	5.000	210.000	0	219.000	4.000	5.000	210.000
10. Auszahlungen von aktivierbaren Zuwendungen für Investitionen Dritter	0,00	0	0	0	0	0	0	0	0	0	0
11. Auszahlungen für den Erwerb von immateriellen Vermögensgegenständen	0,00	0	0	0	0	0	0	0	0	0	0
12. Auszahlungen für den Erwerb von Grundstücken, grundstücksgleichen Rechten und Gebäuden	0,00	0	0	0	0	0	0	0	0	0	0
13. Auszahlungen für den Erwerb von übrigem Sachanlagevermögen	0,00	0	0	0	0	0	0	0	0	0	0
14. Auszahlungen für den Erwerb von Finanzanlagevermögen	0,00	0	0	0	0	0	0	0	0	0	0
15. sonstige Auszahlungen aus Investitionstätigkeit	0,00	0	0	0	0	0	0	0	0	0	0
16. Summe der Auszahlungen aus Investitionstätigkeit	0,00	0	0	4.000	5.000	210.000	0	219.000	4.000	5.000	210.000
17. Saldo aus der Investitionstätigkeit	0,00	0	0	-4.000	-5.000	-79.300	0	-88.300	-4.000	-5.000	-210.000



Gemeinde:
Produktbereich:
Teilhaushalt:

1 Petershagen-Eggersdorf
54 Verkehrsflächen und -anlagen, ÖPNV
14.TH Produkt 54101-54701

Teilfinanzhaushalt

- in EUR -

Investitionsmaßnahmen	Ergebnis	Ansatz	Ansatz	Planung	Planung	Planung	Bisher bereitgestellt (einschl. Sp.2)	Gesamt ein-/auszahlungen	VE-fällig 2020	VE-fällig 2021	VE-fällig 2022
	2017	2018	2019	2020	2021	2022					
	1	2	3	4	5	6	7	8	9	10	11
Maßnahme Mittelweg Eggersdorf (Wagner- bis Goethestr.)											
1. Einzahlungen aus Investitionszuwendungen	0,00	0	0	0	0	0	0	0	0	0	0
2. Einzahlungen aus Beiträgen und Entgelten	0,00	0	0	0	0	155.600	0	155.600	0	0	0
3. Einzahlungen aus der Veräußerung von immateriellen Vermögensgegenständen	0,00	0	0	0	0	0	0	0	0	0	0
4. Einzahlungen aus der Veräußerung von Grundstücken, grundstücksgleichen Rechten und Gebäuden	0,00	0	0	0	0	0	0	0	0	0	0
5. Einzahlungen aus der Veräußerung von übrigem Sachanlagevermögen	0,00	0	0	0	0	0	0	0	0	0	0
6. Einzahlungen aus der Veräußerung von Finanzanlagevermögen	0,00	0	0	0	0	0	0	0	0	0	0
7. sonstige Einzahlungen aus Investitionstätigkeit	0,00	0	0	0	0	0	0	0	0	0	0
8. Summe der Einzahlungen aus Investitionstätigkeit	0,00	0	0	0	0	155.600	0	155.600	0	0	0
9. Auszahlungen für Baumaßnahmen	0,00	0	0	5.000	5.000	250.000	0	260.000	5.000	5.000	250.000
10. Auszahlungen von aktivierbaren Zuwendungen für Investitionen Dritter	0,00	0	0	0	0	0	0	0	0	0	0
11. Auszahlungen für den Erwerb von immateriellen Vermögensgegenständen	0,00	0	0	0	0	0	0	0	0	0	0
12. Auszahlungen für den Erwerb von Grundstücken, grundstücksgleichen Rechten und Gebäuden	0,00	0	0	0	0	0	0	0	0	0	0
13. Auszahlungen für den Erwerb von übrigem Sachanlagevermögen	0,00	0	0	0	0	0	0	0	0	0	0
14. Auszahlungen für den Erwerb von Finanzanlagevermögen	0,00	0	0	0	0	0	0	0	0	0	0
15. sonstige Auszahlungen aus Investitionstätigkeit	0,00	0	0	0	0	0	0	0	0	0	0
16. Summe der Auszahlungen aus Investitionstätigkeit	0,00	0	0	5.000	5.000	250.000	0	260.000	5.000	5.000	250.000
17. Saldo aus der Investitionstätigkeit	0,00	0	0	-5.000	-5.000	-94.400	0	-104.400	-5.000	-5.000	-250.000

Gemeinde:
Produktbereich:
Teilhaushalt:

1 Petershagen-Eggersdorf
54 Verkehrsflächen und -anlagen, ÖPNV
14.TH Produkt 54101-54701



Teilfinanzhaushalt

- in EUR -

Investitionsmaßnahmen	Ergebnis	Ansatz	Ansatz	Planung	Planung	Planung	Bisher bereitgestellt (einschl. Sp.2)	Gesamt ein-/ -auszahlungen	VE-fällig 2020	VE-fällig 2021	VE-fällig 2022	
	2017	2018	2019	2020	2021	2022						
	1	2	3	4	5	6	7	8	9	10	11	
Maßnahme Planstr. Rosenstr. Petershagen												
1.	Einzahlungen aus Investitionszuwendungen	0,00	0	0	0	0	83.300	0	83.300	0	0	0
2.	Einzahlungen aus Beiträgen und Entgelten	0,00	0	0	0	81.900	117.600	0	199.500	0	0	0
3.	Einzahlungen aus der Veräußerung von immateriellen Vermögensgegenständen	0,00	0	0	0	0	0	0	0	0	0	0
4.	Einzahlungen aus der Veräußerung von Grundstücken, grundstücksgleichen Rechten und Gebäuden	0,00	0	0	0	0	0	0	0	0	0	0
5.	Einzahlungen aus der Veräußerung von übrigem Sachanlagevermögen	0,00	0	0	0	0	0	0	0	0	0	0
6.	Einzahlungen aus der Veräußerung von Finanzanlagevermögen	0,00	0	0	0	0	0	0	0	0	0	0
7.	sonstige Einzahlungen aus Investitionstätigkeit	0,00	0	0	0	0	0	0	0	0	0	0
8.	Summe der Einzahlungen aus Investitionstätigkeit	0,00	0	0	0	81.900	200.900	0	282.800	0	0	0
9.	Auszahlungen für Baumaßnahmen	0,00	25.300	3.000	18.000	227.800	0	0	248.800	18.000	227.800	0
10.	Auszahlungen von aktivierbaren Zuwendungen für Investitionen Dritter	0,00	0	0	0	0	0	0	0	0	0	0
11.	Auszahlungen für den Erwerb von immateriellen Vermögensgegenständen	0,00	0	0	0	0	0	0	0	0	0	0
12.	Auszahlungen für den Erwerb von Grundstücken, grundstücksgleichen Rechten und Gebäuden	0,00	0	0	0	0	0	0	0	0	0	0
13.	Auszahlungen für den Erwerb von übrigem Sachanlagevermögen	0,00	0	0	0	0	0	0	0	0	0	0
14.	Auszahlungen für den Erwerb von Finanzanlagevermögen	0,00	0	0	0	0	0	0	0	0	0	0
15.	sonstige Auszahlungen aus Investitionstätigkeit	0,00	0	0	0	0	0	0	0	0	0	0
16.	Summe der Auszahlungen aus Investitionstätigkeit	0,00	25.300	3.000	18.000	227.800	0	0	248.800	18.000	227.800	0
17.	Saldo aus der Investitionstätigkeit	0,00	-25.300	-3.000	-18.000	-145.900	200.900	0	34.000	-18.000	-227.800	0



Gemeinde:
Produktbereich:
Teilhaushalt:

1 Petershagen-Eggersdorf
54 Verkehrsflächen und -anlagen, ÖPNV
14.TH Produkt 54101-54701

Teilfinanzhaushalt

- in EUR -

Investitionsmaßnahmen	Ergebnis	Ansatz	Ansatz	Planung	Planung	Planung	Bisher bereitgestellt (einschl. Sp.2)	Gesamt ein-/ -auszahlungen	VE-fällig 2020	VE-fällig 2021	VE-fällig 2022
	2017	2018	2019	2020	2021	2022					
	1	2	3	4	5	6	7	8	9	10	11
Maßnahme Gehweg Bahnhofstr. Petershagen											
1. Einzahlungen aus Investitionszuwendungen	0,00	0	0	0	0	0	0	0	0	0	0
2. Einzahlungen aus Beiträgen und Entgelten	0,00	0	0	0	0	0	0	0	0	0	0
3. Einzahlungen aus der Veräußerung von immateriellen Vermögensgegenständen	0,00	0	0	0	0	0	0	0	0	0	0
4. Einzahlungen aus der Veräußerung von Grundstücken, grundstücksgleichen Rechten und Gebäuden	0,00	0	0	0	0	0	0	0	0	0	0
5. Einzahlungen aus der Veräußerung von übrigem Sachanlagevermögen	0,00	0	0	0	0	0	0	0	0	0	0
6. Einzahlungen aus der Veräußerung von Finanzanlagevermögen	0,00	0	0	0	0	0	0	0	0	0	0
7. sonstige Einzahlungen aus Investitionstätigkeit	0,00	0	0	0	0	0	0	0	0	0	0
8. Summe der Einzahlungen aus Investitionstätigkeit	0,00	0	0	0	0	0	0	0	0	0	0
9. Auszahlungen für Baumaßnahmen	0,00	15.000	90.000	85.000	0	0	0	175.000	85.000	0	0
10. Auszahlungen von aktivierbaren Zuwendungen für Investitionen Dritter	0,00	0	0	0	0	0	0	0	0	0	0
11. Auszahlungen für den Erwerb von immateriellen Vermögensgegenständen	0,00	0	0	0	0	0	0	0	0	0	0
12. Auszahlungen für den Erwerb von Grundstücken, grundstücksgleichen Rechten und Gebäuden	0,00	0	0	0	0	0	0	0	0	0	0
13. Auszahlungen für den Erwerb von übrigem Sachanlagevermögen	0,00	0	0	0	0	0	0	0	0	0	0
14. Auszahlungen für den Erwerb von Finanzanlagevermögen	0,00	0	0	0	0	0	0	0	0	0	0
15. sonstige Auszahlungen aus Investitionstätigkeit	0,00	0	0	0	0	0	0	0	0	0	0
16. Summe der Auszahlungen aus Investitionstätigkeit	0,00	15.000	90.000	85.000	0	0	0	175.000	85.000	0	0
17. Saldo aus der Investitionstätigkeit	0,00	-15.000	-90.000	-85.000	0	0	0	-175.000	-85.000	0	0

Gemeinde:
Produktbereich:
Teilhaushalt:

1 Petershagen-Eggersdorf
54 Verkehrsflächen und -anlagen, ÖPNV
14.TH Produkt 54101-54701



Teilfinanzhaushalt

- in EUR -

Investitionsmaßnahmen	Ergebnis	Ansatz	Ansatz	Planung	Planung	Planung	Bisher bereitgestellt (einschl. Sp.2)	Gesamt ein-/auszahlungen	VE-fällig 2020	VE-fällig 2021	VE-fällig 2022
	2017	2018	2019	2020	2021	2022					
	1	2	3	4	5	6	7	8	9	10	11
Maßnahme Beethovenstr. Petershagen											
1. Einzahlungen aus Investitionszuwendungen	0,00	0	0	0	0	0	0	0	0	0	0
2. Einzahlungen aus Beiträgen und Entgelten	0,00	0	0	36.300	0	0	0	36.300	0	0	0
3. Einzahlungen aus der Veräußerung von immateriellen Vermögensgegenständen	0,00	0	0	0	0	0	0	0	0	0	0
4. Einzahlungen aus der Veräußerung von Grundstücken, grundstücksgleichen Rechten und Gebäuden	0,00	0	0	0	0	0	0	0	0	0	0
5. Einzahlungen aus der Veräußerung von übrigem Sachanlagevermögen	0,00	0	0	0	0	0	0	0	0	0	0
6. Einzahlungen aus der Veräußerung von Finanzanlagevermögen	0,00	0	0	0	0	0	0	0	0	0	0
7. sonstige Einzahlungen aus Investitionstätigkeit	0,00	0	0	0	0	0	0	0	0	0	0
8. Summe der Einzahlungen aus Investitionstätigkeit	0,00	0	0	36.300	0	0	0	36.300	0	0	0
9. Auszahlungen für Baumaßnahmen	0,00	0	55.000	0	0	0	0	55.000	0	0	0
10. Auszahlungen von aktivierbaren Zuwendungen für Investitionen Dritter	0,00	0	0	0	0	0	0	0	0	0	0
11. Auszahlungen für den Erwerb von immateriellen Vermögensgegenständen	0,00	0	0	0	0	0	0	0	0	0	0
12. Auszahlungen für den Erwerb von Grundstücken, grundstücksgleichen Rechten und Gebäuden	0,00	0	0	0	0	0	0	0	0	0	0
13. Auszahlungen für den Erwerb von übrigem Sachanlagevermögen	0,00	0	0	0	0	0	0	0	0	0	0
14. Auszahlungen für den Erwerb von Finanzanlagevermögen	0,00	0	0	0	0	0	0	0	0	0	0
15. sonstige Auszahlungen aus Investitionstätigkeit	0,00	0	0	0	0	0	0	0	0	0	0
16. Summe der Auszahlungen aus Investitionstätigkeit	0,00	0	55.000	0	0	0	0	55.000	0	0	0
17. Saldo aus der Investitionstätigkeit	0,00	0	-55.000	36.300	0	0	0	-18.700	0	0	0



Gemeinde:
Produktbereich:
Teilhaushalt:

1 Petershagen-Eggersdorf
54 Verkehrsflächen und -anlagen, ÖPNV
14.TH Produkt 54101-54701

Teilfinanzhaushalt

- in EUR -

Investitionsmaßnahmen	Ergebnis	Ansatz	Ansatz	Planung	Planung	Planung	Bisher bereitgestellt (einschl. Sp.2)	Gesamt ein-/auszahlungen	VE-fällig 2020	VE-fällig 2021	VE-fällig 2022
	2017	2018	2019	2020	2021	2022					
	1	2	3	4	5	6	7	8	9	10	11
Maßnahme Umlandstr. Petershagen											
1. Einzahlungen aus Investitionszuwendungen	0,00	0	0	0	0	0	0	0	0	0	0
2. Einzahlungen aus Beiträgen und Entgelten	0,00	0	0	0	0	386.100	0	386.100	0	0	0
3. Einzahlungen aus der Veräußerung von immateriellen Vermögensgegenständen	0,00	0	0	0	0	0	0	0	0	0	0
4. Einzahlungen aus der Veräußerung von Grundstücken, grundstücksgleichen Rechten und Gebäuden	0,00	0	0	0	0	0	0	0	0	0	0
5. Einzahlungen aus der Veräußerung von übrigem Sachanlagevermögen	0,00	0	0	0	0	0	0	0	0	0	0
6. Einzahlungen aus der Veräußerung von Finanzanlagevermögen	0,00	0	0	0	0	0	0	0	0	0	0
7. sonstige Einzahlungen aus Investitionstätigkeit	0,00	0	0	0	0	0	0	0	0	0	0
8. Summe der Einzahlungen aus Investitionstätigkeit	0,00	0	0	0	0	386.100	0	386.100	0	0	0
9. Auszahlungen für Baumaßnahmen	0,00	0	20.000	20.000	20.000	780.000	0	840.000	20.000	20.000	780.000
10. Auszahlungen von aktivierbaren Zuwendungen für Investitionen Dritter	0,00	0	0	0	0	0	0	0	0	0	0
11. Auszahlungen für den Erwerb von immateriellen Vermögensgegenständen	0,00	0	0	0	0	0	0	0	0	0	0
12. Auszahlungen für den Erwerb von Grundstücken, grundstücksgleichen Rechten und Gebäuden	0,00	0	0	0	0	0	0	0	0	0	0
13. Auszahlungen für den Erwerb von übrigem Sachanlagevermögen	0,00	0	0	0	0	0	0	0	0	0	0
14. Auszahlungen für den Erwerb von Finanzanlagevermögen	0,00	0	0	0	0	0	0	0	0	0	0
15. sonstige Auszahlungen aus Investitionstätigkeit	0,00	0	0	0	0	0	0	0	0	0	0
16. Summe der Auszahlungen aus Investitionstätigkeit	0,00	0	20.000	20.000	20.000	780.000	0	840.000	20.000	20.000	780.000
17. Saldo aus der Investitionstätigkeit	0,00	0	-20.000	-20.000	-20.000	-393.900	0	-453.900	-20.000	-20.000	-780.000

Gemeinde:
Produktbereich:
Teilhaushalt:

1 Petershagen-Eggersdorf
54 Verkehrsflächen und -anlagen, ÖPNV
14.TH Produkt 54101-54701



Teilfinanzhaushalt

- in EUR -

Investitionsmaßnahmen	Ergebnis	Ansatz	Ansatz	Planung	Planung	Planung	Bisher bereitgestellt (einschl. Sp.2)	Gesamt ein-/auszahlungen	VE-fällig 2020	VE-fällig 2021	VE-fällig 2022
	2017	2018	2019	2020	2021	2022					
	1	2	3	4	5	6	7	8	9	10	11
Maßnahme Rückertstr. Petershagen											
1. Einzahlungen aus Investitionszuwendungen	0,00	0	0	0	0	0	0	0	0	0	0
2. Einzahlungen aus Beiträgen und Entgelten	0,00	0	0	0	195.500	65.200	0	260.700	0	0	0
3. Einzahlungen aus der Veräußerung von immateriellen Vermögensgegenständen	0,00	0	0	0	0	0	0	0	0	0	0
4. Einzahlungen aus der Veräußerung von Grundstücken, grundstücksgleichen Rechten und Gebäuden	0,00	0	0	0	0	0	0	0	0	0	0
5. Einzahlungen aus der Veräußerung von übrigem Sachanlagevermögen	0,00	0	0	0	0	0	0	0	0	0	0
6. Einzahlungen aus der Veräußerung von Finanzanlagevermögen	0,00	0	0	0	0	0	0	0	0	0	0
7. sonstige Einzahlungen aus Investitionstätigkeit	0,00	0	0	0	0	0	0	0	0	0	0
8. Summe der Einzahlungen aus Investitionstätigkeit	0,00	0	0	0	195.500	65.200	0	260.700	0	0	0
9. Auszahlungen für Baumaßnahmen	0,00	0	10.000	20.000	395.000	5.000	0	430.000	20.000	395.000	5.000
10. Auszahlungen von aktivierbaren Zuwendungen für Investitionen Dritter	0,00	0	0	0	0	0	0	0	0	0	0
11. Auszahlungen für den Erwerb von immateriellen Vermögensgegenständen	0,00	0	0	0	0	0	0	0	0	0	0
12. Auszahlungen für den Erwerb von Grundstücken, grundstücksgleichen Rechten und Gebäuden	0,00	0	0	0	0	0	0	0	0	0	0
13. Auszahlungen für den Erwerb von übrigem Sachanlagevermögen	0,00	0	0	0	0	0	0	0	0	0	0
14. Auszahlungen für den Erwerb von Finanzanlagevermögen	0,00	0	0	0	0	0	0	0	0	0	0
15. sonstige Auszahlungen aus Investitionstätigkeit	0,00	0	0	0	0	0	0	0	0	0	0
16. Summe der Auszahlungen aus Investitionstätigkeit	0,00	0	10.000	20.000	395.000	5.000	0	430.000	20.000	395.000	5.000
17. Saldo aus der Investitionstätigkeit	0,00	0	-10.000	-20.000	-199.500	60.200	0	-169.300	-20.000	-395.000	-5.000



Gemeinde:
Produktbereich:
Teilhaushalt:

1 Petershagen-Eggersdorf
54 Verkehrsflächen und -anlagen, ÖPNV
14.TH Produkt 54101-54701

Teilfinanzhaushalt

- in EUR -

Investitionsmaßnahmen	Ergebnis	Ansatz	Ansatz	Planung	Planung	Planung	Bisher bereitgestellt (einschl. Sp.2)	Gesamt ein-/ -auszahlungen	VE-fällig 2020	VE-fällig 2021	VE-fällig 2022
	2017	2018	2019	2020	2021	2022					
	1	2	3	4	5	6	7	8	9	10	11
Maßnahme Landsberger Str. Eggersdorf Gehweg											
1. Einzahlungen aus Investitionszuwendungen	0,00	0	0	0	0	190.000	0	190.000	0	0	0
2. Einzahlungen aus Beiträgen und Entgelten	0,00	0	0	0	0	174.500	0	174.500	0	0	0
3. Einzahlungen aus der Veräußerung von immateriellen Vermögensgegenständen	0,00	0	0	0	0	0	0	0	0	0	0
4. Einzahlungen aus der Veräußerung von Grundstücken, grundstücksgleichen Rechten und Gebäuden	0,00	0	0	0	0	0	0	0	0	0	0
5. Einzahlungen aus der Veräußerung von übrigem Sachanlagevermögen	0,00	0	0	0	0	0	0	0	0	0	0
6. Einzahlungen aus der Veräußerung von Finanzanlagevermögen	0,00	0	0	0	0	0	0	0	0	0	0
7. sonstige Einzahlungen aus Investitionstätigkeit	0,00	0	0	0	0	0	0	0	0	0	0
8. Summe der Einzahlungen aus Investitionstätigkeit	0,00	0	0	0	0	364.500	0	364.500	0	0	0
9. Auszahlungen für Baumaßnahmen	28.832,47	0	0	0	47.500	601.000	0	648.500	0	0	0
10. Auszahlungen von aktivierbaren Zuwendungen für Investitionen Dritter	0,00	0	0	0	0	0	0	0	0	0	0
11. Auszahlungen für den Erwerb von immateriellen Vermögensgegenständen	0,00	0	0	0	0	0	0	0	0	0	0
12. Auszahlungen für den Erwerb von Grundstücken, grundstücksgleichen Rechten und Gebäuden	0,00	0	0	0	0	0	0	0	0	0	0
13. Auszahlungen für den Erwerb von übrigem Sachanlagevermögen	0,00	0	0	0	0	0	0	0	0	0	0
14. Auszahlungen für den Erwerb von Finanzanlagevermögen	0,00	0	0	0	0	0	0	0	0	0	0
15. sonstige Auszahlungen aus Investitionstätigkeit	0,00	0	0	0	0	0	0	0	0	0	0
16. Summe der Auszahlungen aus Investitionstätigkeit	28.832,47	0	0	0	47.500	601.000	0	648.500	0	0	0
17. Saldo aus der Investitionstätigkeit	-28.832,47	0	0	0	-47.500	-236.500	0	-284.000	0	0	0

Gemeinde:
Produktbereich:
Teilhaushalt:

1 Petershagen-Eggersdorf
54 Verkehrsflächen und -anlagen, ÖPNV
14.TH Produkt 54101-54701



Teilfinanzhaushalt

- in EUR -

Investitionsmaßnahmen	Ergebnis	Ansatz	Ansatz	Planung	Planung	Planung	Bisher bereitgestellt (einschl. Sp.2)	Gesamt ein-/auszahlungen	VE-fällig 2020	VE-fällig 2021	VE-fällig 2022
	2017	2018	2019	2020	2021	2022					
	1	2	3	4	5	6	7	8	9	10	11
Maßnahme Brunnerstr. Petershagen											
1. Einzahlungen aus Investitionszuwendungen	0,00	0	0	0	0	0	0	0	0	0	0
2. Einzahlungen aus Beiträgen und Entgelten	0,00	0	0	64.000	0	0	0	64.000	0	0	0
3. Einzahlungen aus der Veräußerung von immateriellen Vermögensgegenständen	0,00	0	0	0	0	0	0	0	0	0	0
4. Einzahlungen aus der Veräußerung von Grundstücken, grundstücksgleichen Rechten und Gebäuden	0,00	0	0	0	0	0	0	0	0	0	0
5. Einzahlungen aus der Veräußerung von übrigem Sachanlagevermögen	0,00	0	0	0	0	0	0	0	0	0	0
6. Einzahlungen aus der Veräußerung von Finanzanlagevermögen	0,00	0	0	0	0	0	0	0	0	0	0
7. sonstige Einzahlungen aus Investitionstätigkeit	0,00	0	0	0	0	0	0	0	0	0	0
8. Summe der Einzahlungen aus Investitionstätigkeit	0,00	0	0	64.000	0	0	0	64.000	0	0	0
9. Auszahlungen für Baumaßnahmen	712,90	5.000	97.000	0	0	0	0	97.000	0	0	0
10. Auszahlungen von aktivierbaren Zuwendungen für Investitionen Dritter	0,00	0	0	0	0	0	0	0	0	0	0
11. Auszahlungen für den Erwerb von immateriellen Vermögensgegenständen	0,00	0	0	0	0	0	0	0	0	0	0
12. Auszahlungen für den Erwerb von Grundstücken, grundstücksgleichen Rechten und Gebäuden	0,00	0	0	0	0	0	0	0	0	0	0
13. Auszahlungen für den Erwerb von übrigem Sachanlagevermögen	0,00	0	0	0	0	0	0	0	0	0	0
14. Auszahlungen für den Erwerb von Finanzanlagevermögen	0,00	0	0	0	0	0	0	0	0	0	0
15. sonstige Auszahlungen aus Investitionstätigkeit	0,00	0	0	0	0	0	0	0	0	0	0
16. Summe der Auszahlungen aus Investitionstätigkeit	712,90	5.000	97.000	0	0	0	0	97.000	0	0	0
17. Saldo aus der Investitionstätigkeit	-712,90	-5.000	-97.000	64.000	0	0	0	-33.000	0	0	0



Gemeinde:
Produktbereich:
Teilhaushalt:

1 Petershagen-Eggersdorf
54 Verkehrsflächen und -anlagen, ÖPNV
14.TH Produkt 54101-54701

Teilfinanzhaushalt

- in EUR -

Investitionsmaßnahmen	Ergebnis	Ansatz	Ansatz	Planung	Planung	Planung	Bisher bereitgestellt (einschl. Sp.2)	Gesamt ein-/ -auszahlungen	VE-fällig 2020	VE-fällig 2021	VE-fällig 2022
	2017	2018	2019	2020	2021	2022					
	1	2	3	4	5	6	7	8	9	10	11
Maßnahme Georgstr. Eggersdorf											
1. Einzahlungen aus Investitionszuwendungen	0,00	0	0	0	0	0	0	0	0	0	0
2. Einzahlungen aus Beiträgen und Entgelten	0,00	0	0	0	0	0	0	0	0	0	0
3. Einzahlungen aus der Veräußerung von immateriellen Vermögensgegenständen	0,00	0	0	0	0	0	0	0	0	0	0
4. Einzahlungen aus der Veräußerung von Grundstücken, grundstücksgleichen Rechten und Gebäuden	0,00	0	0	0	0	0	0	0	0	0	0
5. Einzahlungen aus der Veräußerung von übrigem Sachanlagevermögen	0,00	0	0	0	0	0	0	0	0	0	0
6. Einzahlungen aus der Veräußerung von Finanzanlagevermögen	0,00	0	0	0	0	0	0	0	0	0	0
7. sonstige Einzahlungen aus Investitionstätigkeit	0,00	0	0	0	0	0	0	0	0	0	0
8. Summe der Einzahlungen aus Investitionstätigkeit	0,00	0	0	0	0	0	0	0	0	0	0
9. Auszahlungen für Baumaßnahmen	0,00	0	0	0	0	5.000	0	5.000	0	0	0
10. Auszahlungen von aktivierbaren Zuwendungen für Investitionen Dritter	0,00	0	0	0	0	0	0	0	0	0	0
11. Auszahlungen für den Erwerb von immateriellen Vermögensgegenständen	0,00	0	0	0	0	0	0	0	0	0	0
12. Auszahlungen für den Erwerb von Grundstücken, grundstücksgleichen Rechten und Gebäuden	0,00	0	0	0	0	0	0	0	0	0	0
13. Auszahlungen für den Erwerb von übrigem Sachanlagevermögen	0,00	0	0	0	0	0	0	0	0	0	0
14. Auszahlungen für den Erwerb von Finanzanlagevermögen	0,00	0	0	0	0	0	0	0	0	0	0
15. sonstige Auszahlungen aus Investitionstätigkeit	0,00	0	0	0	0	0	0	0	0	0	0
16. Summe der Auszahlungen aus Investitionstätigkeit	0,00	0	0	0	0	5.000	0	5.000	0	0	0
17. Saldo aus der Investitionstätigkeit	0,00	0	0	0	0	-5.000	0	-5.000	0	0	0

Gemeinde:
Produktbereich:
Teilhaushalt:

1 Petershagen-Eggersdorf
54 Verkehrsflächen und -anlagen, ÖPNV
14.TH Produkt 54101-54701



Teilfinanzhaushalt

- in EUR -

Investitionsmaßnahmen	Ergebnis	Ansatz	Ansatz	Planung	Planung	Planung	Bisher bereitgestellt (einschl. Sp.2)	Gesamt ein-/auszahlungen	VE-fällig 2020	VE-fällig 2021	VE-fällig 2022
	2017	2018	2019	2020	2021	2022					
	1	2	3	4	5	6	7	8	9	10	11
Maßnahme Karlstr. Petershagen											
1. Einzahlungen aus Investitionszuwendungen	0,00	0	0	0	0	0	0	0	0	0	0
2. Einzahlungen aus Beiträgen und Entgelten	0,00	0	0	0	0	0	0	0	0	0	0
3. Einzahlungen aus der Veräußerung von immateriellen Vermögensgegenständen	0,00	0	0	0	0	0	0	0	0	0	0
4. Einzahlungen aus der Veräußerung von Grundstücken, grundstücksgleichen Rechten und Gebäuden	0,00	0	0	0	0	0	0	0	0	0	0
5. Einzahlungen aus der Veräußerung von übrigem Sachanlagevermögen	0,00	0	0	0	0	0	0	0	0	0	0
6. Einzahlungen aus der Veräußerung von Finanzanlagevermögen	0,00	0	0	0	0	0	0	0	0	0	0
7. sonstige Einzahlungen aus Investitionstätigkeit	0,00	0	0	0	0	0	0	0	0	0	0
8. Summe der Einzahlungen aus Investitionstätigkeit	0,00	0	0	0	0	0	0	0	0	0	0
9. Auszahlungen für Baumaßnahmen	0,00	0	0	0	5.000	20.000	0	25.000	0	0	0
10. Auszahlungen von aktivierbaren Zuwendungen für Investitionen Dritter	0,00	0	0	0	0	0	0	0	0	0	0
11. Auszahlungen für den Erwerb von immateriellen Vermögensgegenständen	0,00	0	0	0	0	0	0	0	0	0	0
12. Auszahlungen für den Erwerb von Grundstücken, grundstücksgleichen Rechten und Gebäuden	0,00	0	0	0	0	0	0	0	0	0	0
13. Auszahlungen für den Erwerb von übrigem Sachanlagevermögen	0,00	0	0	0	0	0	0	0	0	0	0
14. Auszahlungen für den Erwerb von Finanzanlagevermögen	0,00	0	0	0	0	0	0	0	0	0	0
15. sonstige Auszahlungen aus Investitionstätigkeit	0,00	0	0	0	0	0	0	0	0	0	0
16. Summe der Auszahlungen aus Investitionstätigkeit	0,00	0	0	0	5.000	20.000	0	25.000	0	0	0
17. Saldo aus der Investitionstätigkeit	0,00	0	0	0	-5.000	-20.000	0	-25.000	0	0	0



Gemeinde:
Produktbereich:
Teilhaushalt:

1 Petershagen-Eggersdorf
54 Verkehrsflächen und -anlagen, ÖPNV
14.TH Produkt 54101-54701

Teilfinanzhaushalt

- in EUR -

Investitionsmaßnahmen	Ergebnis	Ansatz	Ansatz	Planung	Planung	Planung	Bisher bereitgestellt (einschl. Sp.2)	Gesamt ein-/auszahlungen	VE-fällig 2020	VE-fällig 2021	VE-fällig 2022
	2017	2018	2019	2020	2021	2022					
	1	2	3	4	5	6	7	8	9	10	11
Maßnahme Körperstr. Petershagen											
1. Einzahlungen aus Investitionszuwendungen	0,00	0	0	0	0	0	0	0	0	0	0
2. Einzahlungen aus Beiträgen und Entgelten	30.850,70	30.000	30.000	0	0	0	0	30.000	0	0	0
3. Einzahlungen aus der Veräußerung von immateriellen Vermögensgegenständen	0,00	0	0	0	0	0	0	0	0	0	0
4. Einzahlungen aus der Veräußerung von Grundstücken, grundstücksgleichen Rechten und Gebäuden	0,00	0	0	0	0	0	0	0	0	0	0
5. Einzahlungen aus der Veräußerung von übrigem Sachanlagevermögen	0,00	0	0	0	0	0	0	0	0	0	0
6. Einzahlungen aus der Veräußerung von Finanzanlagevermögen	0,00	0	0	0	0	0	0	0	0	0	0
7. sonstige Einzahlungen aus Investitionstätigkeit	0,00	0	0	0	0	0	0	0	0	0	0
8. Summe der Einzahlungen aus Investitionstätigkeit	30.850,70	30.000	30.000	0	0	0	0	30.000	0	0	0
9. Auszahlungen für Baumaßnahmen	39.596,74	0	0	0	0	0	0	0	0	0	0
10. Auszahlungen von aktivierbaren Zuwendungen für Investitionen Dritter	0,00	0	0	0	0	0	0	0	0	0	0
11. Auszahlungen für den Erwerb von immateriellen Vermögensgegenständen	0,00	0	0	0	0	0	0	0	0	0	0
12. Auszahlungen für den Erwerb von Grundstücken, grundstücksgleichen Rechten und Gebäuden	0,00	0	0	0	0	0	0	0	0	0	0
13. Auszahlungen für den Erwerb von übrigem Sachanlagevermögen	0,00	0	0	0	0	0	0	0	0	0	0
14. Auszahlungen für den Erwerb von Finanzanlagevermögen	0,00	0	0	0	0	0	0	0	0	0	0
15. sonstige Auszahlungen aus Investitionstätigkeit	0,00	0	0	0	0	0	0	0	0	0	0
16. Summe der Auszahlungen aus Investitionstätigkeit	39.596,74	0	0	0	0	0	0	0	0	0	0
17. Saldo aus der Investitionstätigkeit	-8.746,04	30.000	30.000	0	0	0	0	30.000	0	0	0

Gemeinde:
Produktbereich:
Teilhaushalt:

1 Petershagen-Eggersdorf
54 Verkehrsflächen und -anlagen, ÖPNV
14.TH Produkt 54101-54701



Teilfinanzhaushalt

- in EUR -

Investitionsmaßnahmen	Ergebnis	Ansatz	Ansatz	Planung	Planung	Planung	Bisher bereitgestellt (einschl. Sp.2)	Gesamt ein-/auszahlungen	VE-fällig 2020	VE-fällig 2021	VE-fällig 2022
	2017	2018	2019	2020	2021	2022					
	1	2	3	4	5	6	7	8	9	10	11
Maßnahme Wiesenstr. Petershagen											
1. Einzahlungen aus Investitionszuwendungen	0,00	0	0	0	0	0	0	0	0	0	0
2. Einzahlungen aus Beiträgen und Entgelten	22.018,01	0	0	0	122.300	59.200	0	181.500	0	0	0
3. Einzahlungen aus der Veräußerung von immateriellen Vermögensgegenständen	0,00	0	0	0	0	0	0	0	0	0	0
4. Einzahlungen aus der Veräußerung von Grundstücken, grundstücksgleichen Rechten und Gebäuden	0,00	0	0	0	0	0	0	0	0	0	0
5. Einzahlungen aus der Veräußerung von übrigem Sachanlagevermögen	0,00	0	0	0	0	0	0	0	0	0	0
6. Einzahlungen aus der Veräußerung von Finanzanlagevermögen	0,00	0	0	0	0	0	0	0	0	0	0
7. sonstige Einzahlungen aus Investitionstätigkeit	0,00	0	0	0	0	0	0	0	0	0	0
8. Summe der Einzahlungen aus Investitionstätigkeit	22.018,01	0	0	0	122.300	59.200	0	181.500	0	0	0
9. Auszahlungen für Baumaßnahmen	75.022,60	0	5.000	9.000	172.500	10.000	0	196.500	9.000	172.500	10.000
10. Auszahlungen von aktivierbaren Zuwendungen für Investitionen Dritter	0,00	0	0	0	0	0	0	0	0	0	0
11. Auszahlungen für den Erwerb von immateriellen Vermögensgegenständen	0,00	0	0	0	0	0	0	0	0	0	0
12. Auszahlungen für den Erwerb von Grundstücken, grundstücksgleichen Rechten und Gebäuden	0,00	0	0	0	0	0	0	0	0	0	0
13. Auszahlungen für den Erwerb von übrigem Sachanlagevermögen	0,00	0	0	0	0	0	0	0	0	0	0
14. Auszahlungen für den Erwerb von Finanzanlagevermögen	0,00	0	0	0	0	0	0	0	0	0	0
15. sonstige Auszahlungen aus Investitionstätigkeit	0,00	0	0	0	0	0	0	0	0	0	0
16. Summe der Auszahlungen aus Investitionstätigkeit	75.022,60	0	5.000	9.000	172.500	10.000	0	196.500	9.000	172.500	10.000
17. Saldo aus der Investitionstätigkeit	-53.004,59	0	-5.000	-9.000	-50.200	49.200	0	-15.000	-9.000	-172.500	-10.000



Gemeinde:
Produktbereich:
Teilhaushalt:

1 Petershagen-Eggersdorf
54 Verkehrsflächen und -anlagen, ÖPNV
14.TH Produkt 54101-54701

Teilfinanzhaushalt

- in EUR -

Investitionsmaßnahmen	Ergebnis	Ansatz	Ansatz	Planung	Planung	Planung	Bisher bereitgestellt (einschl. Sp.2)	Gesamt ein-/ -auszahlungen	VE-fällig 2020	VE-fällig 2021	VE-fällig 2022
	2017	2018	2019	2020	2021	2022					
	1	2	3	4	5	6	7	8	9	10	11
Maßnahme Schillerstr. Eggersdorf											
1. Einzahlungen aus Investitionszuwendungen	0,00	0	0	0	0	0	0	0	0	0	0
2. Einzahlungen aus Beiträgen und Entgelten	413,20	0	0	0	0	0	0	0	0	0	0
3. Einzahlungen aus der Veräußerung von immateriellen Vermögensgegenständen	0,00	0	0	0	0	0	0	0	0	0	0
4. Einzahlungen aus der Veräußerung von Grundstücken, grundstücksgleichen Rechten und Gebäuden	0,00	0	0	0	0	0	0	0	0	0	0
5. Einzahlungen aus der Veräußerung von übrigem Sachanlagevermögen	0,00	0	0	0	0	0	0	0	0	0	0
6. Einzahlungen aus der Veräußerung von Finanzanlagevermögen	0,00	0	0	0	0	0	0	0	0	0	0
7. sonstige Einzahlungen aus Investitionstätigkeit	0,00	0	0	0	0	0	0	0	0	0	0
8. Summe der Einzahlungen aus Investitionstätigkeit	413,20	0	0	0	0	0	0	0	0	0	0
9. Auszahlungen für Baumaßnahmen	0,00	0	0	0	5.000	10.000	0	15.000	0	0	0
10. Auszahlungen von aktivierbaren Zuwendungen für Investitionen Dritter	0,00	0	0	0	0	0	0	0	0	0	0
11. Auszahlungen für den Erwerb von immateriellen Vermögensgegenständen	0,00	0	0	0	0	0	0	0	0	0	0
12. Auszahlungen für den Erwerb von Grundstücken, grundstücksgleichen Rechten und Gebäuden	0,00	0	0	0	0	0	0	0	0	0	0
13. Auszahlungen für den Erwerb von übrigem Sachanlagevermögen	0,00	0	0	0	0	0	0	0	0	0	0
14. Auszahlungen für den Erwerb von Finanzanlagevermögen	0,00	0	0	0	0	0	0	0	0	0	0
15. sonstige Auszahlungen aus Investitionstätigkeit	0,00	0	0	0	0	0	0	0	0	0	0
16. Summe der Auszahlungen aus Investitionstätigkeit	0,00	0	0	0	5.000	10.000	0	15.000	0	0	0
17. Saldo aus der Investitionstätigkeit	413,20	0	0	0	-5.000	-10.000	0	-15.000	0	0	0

Gemeinde:
Produktbereich:
Teilhaushalt:

1 Petershagen-Eggersdorf
54 Verkehrsflächen und -anlagen, ÖPNV
14.TH Produkt 54101-54701



Teilfinanzhaushalt

- in EUR -

Investitionsmaßnahmen	Ergebnis	Ansatz	Ansatz	Planung	Planung	Planung	Bisher bereitgestellt (einschl. Sp.2)	Gesamt ein-/auszahlungen	VE-fällig 2020	VE-fällig 2021	VE-fällig 2022
	2017	2018	2019	2020	2021	2022					
	1	2	3	4	5	6	7	8	9	10	11
Maßnahme Platanenallee Eggersdorf											
1. Einzahlungen aus Investitionszuwendungen	0,00	0	0	0	0	0	0	0	0	0	0
2. Einzahlungen aus Beiträgen und Entgelten	0,00	133.200	40.800	0	0	0	0	40.800	0	0	0
3. Einzahlungen aus der Veräußerung von immateriellen Vermögensgegenständen	0,00	0	0	0	0	0	0	0	0	0	0
4. Einzahlungen aus der Veräußerung von Grundstücken, grundstücksgleichen Rechten und Gebäuden	0,00	0	0	0	0	0	0	0	0	0	0
5. Einzahlungen aus der Veräußerung von übrigem Sachanlagevermögen	0,00	0	0	0	0	0	0	0	0	0	0
6. Einzahlungen aus der Veräußerung von Finanzanlagevermögen	0,00	0	0	0	0	0	0	0	0	0	0
7. sonstige Einzahlungen aus Investitionstätigkeit	0,00	0	0	0	0	0	0	0	0	0	0
8. Summe der Einzahlungen aus Investitionstätigkeit	0,00	133.200	40.800	0	0	0	0	40.800	0	0	0
9. Auszahlungen für Baumaßnahmen	14.740,32	182.000	9.000	0	0	0	0	9.000	0	0	0
10. Auszahlungen von aktivierbaren Zuwendungen für Investitionen Dritter	0,00	0	0	0	0	0	0	0	0	0	0
11. Auszahlungen für den Erwerb von immateriellen Vermögensgegenständen	0,00	0	0	0	0	0	0	0	0	0	0
12. Auszahlungen für den Erwerb von Grundstücken, grundstücksgleichen Rechten und Gebäuden	0,00	0	0	0	0	0	0	0	0	0	0
13. Auszahlungen für den Erwerb von übrigem Sachanlagevermögen	0,00	0	0	0	0	0	0	0	0	0	0
14. Auszahlungen für den Erwerb von Finanzanlagevermögen	0,00	0	0	0	0	0	0	0	0	0	0
15. sonstige Auszahlungen aus Investitionstätigkeit	0,00	0	0	0	0	0	0	0	0	0	0
16. Summe der Auszahlungen aus Investitionstätigkeit	14.740,32	182.000	9.000	0	0	0	0	9.000	0	0	0
17. Saldo aus der Investitionstätigkeit	-14.740,32	-48.800	31.800	0	0	0	0	31.800	0	0	0



Gemeinde:
Produktbereich:
Teilhaushalt:

1 Petershagen-Eggersdorf
54 Verkehrsflächen und -anlagen, ÖPNV
14.TH Produkt 54101-54701

Teilfinanzhaushalt

- in EUR -

Investitionsmaßnahmen	Ergebnis	Ansatz	Ansatz	Planung	Planung	Planung	Bisher bereitgestellt (einschl. Sp.2)	Gesamt ein-/ -auszahlungen	VE-fällig 2020	VE-fällig 2021	VE-fällig 2022
	2017	2018	2019	2020	2021	2022					
	1	2	3	4	5	6	7	8	9	10	11
Maßnahme Charlottenstr. Petershagen											
1. Einzahlungen aus Investitionszuwendungen	0,00	0	0	0	0	0	0	0	0	0	0
2. Einzahlungen aus Beiträgen und Entgelten	77.181,36	16.200	0	0	102.700	34.200	0	136.900	0	0	0
3. Einzahlungen aus der Veräußerung von immateriellen Vermögensgegenständen	0,00	0	0	0	0	0	0	0	0	0	0
4. Einzahlungen aus der Veräußerung von Grundstücken, grundstücksgleichen Rechten und Gebäuden	0,00	0	0	0	0	0	0	0	0	0	0
5. Einzahlungen aus der Veräußerung von übrigem Sachanlagevermögen	0,00	0	0	0	0	0	0	0	0	0	0
6. Einzahlungen aus der Veräußerung von Finanzanlagevermögen	0,00	0	0	0	0	0	0	0	0	0	0
7. sonstige Einzahlungen aus Investitionstätigkeit	0,00	0	0	0	0	0	0	0	0	0	0
8. Summe der Einzahlungen aus Investitionstätigkeit	77.181,36	16.200	0	0	102.700	34.200	0	136.900	0	0	0
9. Auszahlungen für Baumaßnahmen	66.075,94	28.000	0	5.000	150.000	10.000	0	165.000	5.000	150.000	10.000
10. Auszahlungen von aktivierbaren Zuwendungen für Investitionen Dritter	0,00	0	0	0	0	0	0	0	0	0	0
11. Auszahlungen für den Erwerb von immateriellen Vermögensgegenständen	0,00	0	0	0	0	0	0	0	0	0	0
12. Auszahlungen für den Erwerb von Grundstücken, grundstücksgleichen Rechten und Gebäuden	0,00	0	0	0	0	0	0	0	0	0	0
13. Auszahlungen für den Erwerb von übrigem Sachanlagevermögen	0,00	0	0	0	0	0	0	0	0	0	0
14. Auszahlungen für den Erwerb von Finanzanlagevermögen	0,00	0	0	0	0	0	0	0	0	0	0
15. sonstige Auszahlungen aus Investitionstätigkeit	0,00	0	0	0	0	0	0	0	0	0	0
16. Summe der Auszahlungen aus Investitionstätigkeit	66.075,94	28.000	0	5.000	150.000	10.000	0	165.000	5.000	150.000	10.000
17. Saldo aus der Investitionstätigkeit	11.105,42	-11.800	0	-5.000	-47.300	24.200	0	-28.100	-5.000	-150.000	-10.000

Gemeinde:
Produktbereich:
Teilhaushalt:

1 Petershagen-Eggersdorf
54 Verkehrsflächen und -anlagen, ÖPNV
14.TH Produkt 54101-54701



Teilfinanzhaushalt

- in EUR -

Investitionsmaßnahmen	Ergebnis	Ansatz	Ansatz	Planung	Planung	Planung	Bisher bereitgestellt (einschl. Sp.2)	Gesamt ein-/auszahlungen	VE-fällig 2020	VE-fällig 2021	VE-fällig 2022
	2017	2018	2019	2020	2021	2022					
	1	2	3	4	5	6	7	8	9	10	11
Maßnahme Weserstr. Petershagen											
1. Einzahlungen aus Investitionszuwendungen	0,00	0	0	0	0	0	0	0	0	0	0
2. Einzahlungen aus Beiträgen und Entgelten	23.715,11	0	0	146.300	48.800	0	0	195.100	0	0	0
3. Einzahlungen aus der Veräußerung von immateriellen Vermögensgegenständen	0,00	0	0	0	0	0	0	0	0	0	0
4. Einzahlungen aus der Veräußerung von Grundstücken, grundstücksgleichen Rechten und Gebäuden	0,00	0	0	0	0	0	0	0	0	0	0
5. Einzahlungen aus der Veräußerung von übrigem Sachanlagevermögen	0,00	0	0	0	0	0	0	0	0	0	0
6. Einzahlungen aus der Veräußerung von Finanzanlagevermögen	0,00	0	0	0	0	0	0	0	0	0	0
7. sonstige Einzahlungen aus Investitionstätigkeit	0,00	0	0	0	0	0	0	0	0	0	0
8. Summe der Einzahlungen aus Investitionstätigkeit	23.715,11	0	0	146.300	48.800	0	0	195.100	0	0	0
9. Auszahlungen für Baumaßnahmen	6.703,73	0	5.000	220.000	10.000	0	0	235.000	220.000	10.000	0
10. Auszahlungen von aktivierbaren Zuwendungen für Investitionen Dritter	0,00	0	0	0	0	0	0	0	0	0	0
11. Auszahlungen für den Erwerb von immateriellen Vermögensgegenständen	0,00	0	0	0	0	0	0	0	0	0	0
12. Auszahlungen für den Erwerb von Grundstücken, grundstücksgleichen Rechten und Gebäuden	0,00	0	0	0	0	0	0	0	0	0	0
13. Auszahlungen für den Erwerb von übrigem Sachanlagevermögen	0,00	0	0	0	0	0	0	0	0	0	0
14. Auszahlungen für den Erwerb von Finanzanlagevermögen	0,00	0	0	0	0	0	0	0	0	0	0
15. sonstige Auszahlungen aus Investitionstätigkeit	0,00	0	0	0	0	0	0	0	0	0	0
16. Summe der Auszahlungen aus Investitionstätigkeit	6.703,73	0	5.000	220.000	10.000	0	0	235.000	220.000	10.000	0
17. Saldo aus der Investitionstätigkeit	17.011,38	0	-5.000	-73.700	38.800	0	0	-39.900	-220.000	-10.000	0



Gemeinde:
Produktbereich:
Teilhaushalt:

1 Petershagen-Eggersdorf
54 Verkehrsflächen und -anlagen, ÖPNV
14.TH Produkt 54101-54701

Teilfinanzhaushalt

- in EUR -

Investitionsmaßnahmen	Ergebnis	Ansatz	Ansatz	Planung	Planung	Planung	Bisher bereitgestellt (einschl. Sp.2)	Gesamt ein-/ -auszahlungen	VE-fällig 2020	VE-fällig 2021	VE-fällig 2022
	2017	2018	2019	2020	2021	2022					
	1	2	3	4	5	6	7	8	9	10	11
Maßnahme Fasanenstr. Petershagen											
1. Einzahlungen aus Investitionszuwendungen	0,00	0	0	0	0	0	0	0	0	0	0
2. Einzahlungen aus Beiträgen und Entgelten	0,00	0	245.200	81.700	0	0	0	326.900	0	0	0
3. Einzahlungen aus der Veräußerung von immateriellen Vermögensgegenständen	0,00	0	0	0	0	0	0	0	0	0	0
4. Einzahlungen aus der Veräußerung von Grundstücken, grundstücksgleichen Rechten und Gebäuden	0,00	0	0	0	0	0	0	0	0	0	0
5. Einzahlungen aus der Veräußerung von übrigem Sachanlagevermögen	0,00	0	0	0	0	0	0	0	0	0	0
6. Einzahlungen aus der Veräußerung von Finanzanlagevermögen	0,00	0	0	0	0	0	0	0	0	0	0
7. sonstige Einzahlungen aus Investitionstätigkeit	0,00	0	0	0	0	0	0	0	0	0	0
8. Summe der Einzahlungen aus Investitionstätigkeit	0,00	0	245.200	81.700	0	0	0	326.900	0	0	0
9. Auszahlungen für Baumaßnahmen	22.832,36	21.000	350.000	17.000	0	0	0	367.000	17.000	0	0
10. Auszahlungen von aktivierbaren Zuwendungen für Investitionen Dritter	0,00	0	0	0	0	0	0	0	0	0	0
11. Auszahlungen für den Erwerb von immateriellen Vermögensgegenständen	0,00	0	0	0	0	0	0	0	0	0	0
12. Auszahlungen für den Erwerb von Grundstücken, grundstücksgleichen Rechten und Gebäuden	0,00	0	0	0	0	0	0	0	0	0	0
13. Auszahlungen für den Erwerb von übrigem Sachanlagevermögen	0,00	0	0	0	0	0	0	0	0	0	0
14. Auszahlungen für den Erwerb von Finanzanlagevermögen	0,00	0	0	0	0	0	0	0	0	0	0
15. sonstige Auszahlungen aus Investitionstätigkeit	0,00	0	0	0	0	0	0	0	0	0	0
16. Summe der Auszahlungen aus Investitionstätigkeit	22.832,36	21.000	350.000	17.000	0	0	0	367.000	17.000	0	0
17. Saldo aus der Investitionstätigkeit	-22.832,36	-21.000	-104.800	64.700	0	0	0	-40.100	-17.000	0	0

Gemeinde:
Produktbereich:
Teilhaushalt:

1 Petershagen-Eggersdorf
54 Verkehrsflächen und -anlagen, ÖPNV
14.TH Produkt 54101-54701



Teilfinanzhaushalt

- in EUR -

Investitionsmaßnahmen	Ergebnis	Ansatz	Ansatz	Planung	Planung	Planung	Bisher bereitgestellt (einschl. Sp.2)	Gesamt ein-/auszahlungen	VE-fällig 2020	VE-fällig 2021	VE-fällig 2022
	2017	2018	2019	2020	2021	2022					
	1	2	3	4	5	6	7	8	9	10	11
Maßnahme Kleiststr. Petershagen											
1. Einzahlungen aus Investitionszuwendungen	0,00	0	0	0	0	0	0	0	0	0	0
2. Einzahlungen aus Beiträgen und Entgelten	0,00	171.300	50.000	0	0	0	0	50.000	0	0	0
3. Einzahlungen aus der Veräußerung von immateriellen Vermögensgegenständen	0,00	0	0	0	0	0	0	0	0	0	0
4. Einzahlungen aus der Veräußerung von Grundstücken, grundstücksgleichen Rechten und Gebäuden	0,00	0	0	0	0	0	0	0	0	0	0
5. Einzahlungen aus der Veräußerung von übrigem Sachanlagevermögen	0,00	0	0	0	0	0	0	0	0	0	0
6. Einzahlungen aus der Veräußerung von Finanzanlagevermögen	0,00	0	0	0	0	0	0	0	0	0	0
7. sonstige Einzahlungen aus Investitionstätigkeit	0,00	0	0	0	0	0	0	0	0	0	0
8. Summe der Einzahlungen aus Investitionstätigkeit	0,00	171.300	50.000	0	0	0	0	50.000	0	0	0
9. Auszahlungen für Baumaßnahmen	7.645,62	230.000	25.000	0	0	0	0	25.000	0	0	0
10. Auszahlungen von aktivierbaren Zuwendungen für Investitionen Dritter	0,00	0	0	0	0	0	0	0	0	0	0
11. Auszahlungen für den Erwerb von immateriellen Vermögensgegenständen	0,00	0	0	0	0	0	0	0	0	0	0
12. Auszahlungen für den Erwerb von Grundstücken, grundstücksgleichen Rechten und Gebäuden	0,00	0	0	0	0	0	0	0	0	0	0
13. Auszahlungen für den Erwerb von übrigem Sachanlagevermögen	0,00	0	0	0	0	0	0	0	0	0	0
14. Auszahlungen für den Erwerb von Finanzanlagevermögen	0,00	0	0	0	0	0	0	0	0	0	0
15. sonstige Auszahlungen aus Investitionstätigkeit	0,00	0	0	0	0	0	0	0	0	0	0
16. Summe der Auszahlungen aus Investitionstätigkeit	7.645,62	230.000	25.000	0	0	0	0	25.000	0	0	0
17. Saldo aus der Investitionstätigkeit	-7.645,62	-58.700	25.000	0	0	0	0	25.000	0	0	0



Gemeinde:
Produktbereich:
Teilhaushalt:

1 Petershagen-Eggersdorf
54 Verkehrsflächen und -anlagen, ÖPNV
14.TH Produkt 54101-54701

Teilfinanzhaushalt

- in EUR -

Investitionsmaßnahmen	Ergebnis	Ansatz	Ansatz	Planung	Planung	Planung	Bisher bereitgestellt (einschl. Sp.2)	Gesamt ein-/auszahlungen	VE-fällig 2020	VE-fällig 2021	VE-fällig 2022
	2017	2018	2019	2020	2021	2022					
	1	2	3	4	5	6	7	8	9	10	11
Maßnahme Oderstr. Petershagen											
1. Einzahlungen aus Investitionszuwendungen	0,00	0	0	0	0	0	0	0	0	0	0
2. Einzahlungen aus Beiträgen und Entgelten	0,00	0	0	0	105.800	6.200	0	112.000	0	0	0
3. Einzahlungen aus der Veräußerung von immateriellen Vermögensgegenständen	0,00	0	0	0	0	0	0	0	0	0	0
4. Einzahlungen aus der Veräußerung von Grundstücken, grundstücksgleichen Rechten und Gebäuden	0,00	0	0	0	0	0	0	0	0	0	0
5. Einzahlungen aus der Veräußerung von übrigem Sachanlagevermögen	0,00	0	0	0	0	0	0	0	0	0	0
6. Einzahlungen aus der Veräußerung von Finanzanlagevermögen	0,00	0	0	0	0	0	0	0	0	0	0
7. sonstige Einzahlungen aus Investitionstätigkeit	0,00	0	0	0	0	0	0	0	0	0	0
8. Summe der Einzahlungen aus Investitionstätigkeit	0,00	0	0	0	105.800	6.200	0	112.000	0	0	0
9. Auszahlungen für Baumaßnahmen	12.558,06	0	0	15.000	170.000	30.000	0	215.000	15.000	170.000	30.000
10. Auszahlungen von aktivierbaren Zuwendungen für Investitionen Dritter	0,00	0	0	0	0	0	0	0	0	0	0
11. Auszahlungen für den Erwerb von immateriellen Vermögensgegenständen	0,00	0	0	0	0	0	0	0	0	0	0
12. Auszahlungen für den Erwerb von Grundstücken, grundstücksgleichen Rechten und Gebäuden	0,00	0	0	0	0	0	0	0	0	0	0
13. Auszahlungen für den Erwerb von übrigem Sachanlagevermögen	0,00	0	0	0	0	0	0	0	0	0	0
14. Auszahlungen für den Erwerb von Finanzanlagevermögen	0,00	0	0	0	0	0	0	0	0	0	0
15. sonstige Auszahlungen aus Investitionstätigkeit	0,00	0	0	0	0	0	0	0	0	0	0
16. Summe der Auszahlungen aus Investitionstätigkeit	12.558,06	0	0	15.000	170.000	30.000	0	215.000	15.000	170.000	30.000
17. Saldo aus der Investitionstätigkeit	-12.558,06	0	0	-15.000	-64.200	-23.800	0	-103.000	-15.000	-170.000	-30.000

Gemeinde:
Produktbereich:
Teilhaushalt:

1 Petershagen-Eggersdorf
54 Verkehrsflächen und -anlagen, ÖPNV
14.TH Produkt 54101-54701



Teilfinanzhaushalt

- in EUR -

Investitionsmaßnahmen	Ergebnis	Ansatz	Ansatz	Planung	Planung	Planung	Bisher bereitgestellt (einschl. Sp.2)	Gesamt ein-/auszahlungen	VE-fällig 2020	VE-fällig 2021	VE-fällig 2022
	2017	2018	2019	2020	2021	2022					
	1	2	3	4	5	6	7	8	9	10	11
Maßnahme Rathausstr. Petershagen											
1. Einzahlungen aus Investitionszuwendungen	0,00	0	0	0	0	0	0	0	0	0	0
2. Einzahlungen aus Beiträgen und Entgelten	0,00	0	0	223.000	74.300	0	0	297.300	0	0	0
3. Einzahlungen aus der Veräußerung von immateriellen Vermögensgegenständen	0,00	0	0	0	0	0	0	0	0	0	0
4. Einzahlungen aus der Veräußerung von Grundstücken, grundstücksgleichen Rechten und Gebäuden	0,00	0	0	0	0	0	0	0	0	0	0
5. Einzahlungen aus der Veräußerung von übrigem Sachanlagevermögen	0,00	0	0	0	0	0	0	0	0	0	0
6. Einzahlungen aus der Veräußerung von Finanzanlagevermögen	0,00	0	0	0	0	0	0	0	0	0	0
7. sonstige Einzahlungen aus Investitionstätigkeit	0,00	0	0	0	0	0	0	0	0	0	0
8. Summe der Einzahlungen aus Investitionstätigkeit	0,00	0	0	223.000	74.300	0	0	297.300	0	0	0
9. Auszahlungen für Baumaßnahmen	0,00	7.000	8.300	333.000	10.000	0	0	351.300	333.000	10.000	0
10. Auszahlungen von aktivierbaren Zuwendungen für Investitionen Dritter	0,00	0	0	0	0	0	0	0	0	0	0
11. Auszahlungen für den Erwerb von immateriellen Vermögensgegenständen	0,00	0	0	0	0	0	0	0	0	0	0
12. Auszahlungen für den Erwerb von Grundstücken, grundstücksgleichen Rechten und Gebäuden	0,00	0	0	0	0	0	0	0	0	0	0
13. Auszahlungen für den Erwerb von übrigem Sachanlagevermögen	0,00	0	0	0	0	0	0	0	0	0	0
14. Auszahlungen für den Erwerb von Finanzanlagevermögen	0,00	0	0	0	0	0	0	0	0	0	0
15. sonstige Auszahlungen aus Investitionstätigkeit	0,00	0	0	0	0	0	0	0	0	0	0
16. Summe der Auszahlungen aus Investitionstätigkeit	0,00	7.000	8.300	333.000	10.000	0	0	351.300	333.000	10.000	0
17. Saldo aus der Investitionstätigkeit	0,00	-7.000	-8.300	-110.000	64.300	0	0	-54.000	-333.000	-10.000	0



Gemeinde:
Produktbereich:
Teilhaushalt:

1 Petershagen-Eggersdorf
54 Verkehrsflächen und -anlagen, ÖPNV
14.TH Produkt 54101-54701

Teilfinanzhaushalt

- in EUR -

Investitionsmaßnahmen	Ergebnis	Ansatz	Ansatz	Planung	Planung	Planung	Bisher bereitgestellt (einschl. Sp.2)	Gesamt ein-/auszahlungen	VE-fällig 2020	VE-fällig 2021	VE-fällig 2022
	2017	2018	2019	2020	2021	2022					
	1	2	3	4	5	6	7	8	9	10	11
Maßnahme Im Stillen Grund Eggersdorf											
1. Einzahlungen aus Investitionszuwendungen	0,00	0	0	0	0	0	0	0	0	0	0
2. Einzahlungen aus Beiträgen und Entgelten	0,00	0	0	374.700	124.900	0	0	499.600	0	0	0
3. Einzahlungen aus der Veräußerung von immateriellen Vermögensgegenständen	0,00	0	0	0	0	0	0	0	0	0	0
4. Einzahlungen aus der Veräußerung von Grundstücken, grundstücksgleichen Rechten und Gebäuden	0,00	0	0	0	0	0	0	0	0	0	0
5. Einzahlungen aus der Veräußerung von übrigem Sachanlagevermögen	0,00	0	0	0	0	0	0	0	0	0	0
6. Einzahlungen aus der Veräußerung von Finanzanlagevermögen	0,00	0	0	0	0	0	0	0	0	0	0
7. sonstige Einzahlungen aus Investitionstätigkeit	0,00	0	0	0	0	0	0	0	0	0	0
8. Summe der Einzahlungen aus Investitionstätigkeit	0,00	0	0	374.700	124.900	0	0	499.600	0	0	0
9. Auszahlungen für Baumaßnahmen	0,00	0	12.000	535.000	55.000	0	0	602.000	535.000	55.000	0
10. Auszahlungen von aktivierbaren Zuwendungen für Investitionen Dritter	0,00	0	0	0	0	0	0	0	0	0	0
11. Auszahlungen für den Erwerb von immateriellen Vermögensgegenständen	0,00	0	0	0	0	0	0	0	0	0	0
12. Auszahlungen für den Erwerb von Grundstücken, grundstücksgleichen Rechten und Gebäuden	0,00	0	80.000	0	0	0	0	80.000	0	0	0
13. Auszahlungen für den Erwerb von übrigem Sachanlagevermögen	0,00	0	0	0	0	0	0	0	0	0	0
14. Auszahlungen für den Erwerb von Finanzanlagevermögen	0,00	0	0	0	0	0	0	0	0	0	0
15. sonstige Auszahlungen aus Investitionstätigkeit	0,00	0	0	0	0	0	0	0	0	0	0
16. Summe der Auszahlungen aus Investitionstätigkeit	0,00	0	92.000	535.000	55.000	0	0	682.000	535.000	55.000	0
17. Saldo aus der Investitionstätigkeit	0,00	0	-92.000	-160.300	69.900	0	0	-182.400	-535.000	-55.000	0

Gemeinde:
Produktbereich:
Teilhaushalt:

1 Petershagen-Eggersdorf
54 Verkehrsflächen und -anlagen, ÖPNV
14.TH Produkt 54101-54701



Teilfinanzhaushalt

- in EUR -

Investitionsmaßnahmen	Ergebnis	Ansatz	Ansatz	Planung	Planung	Planung	Bisher bereitgestellt (einschl. Sp.2)	Gesamt ein-/ -auszahlungen	VE-fällig 2020	VE-fällig 2021	VE-fällig 2022
	2017	2018	2019	2020	2021	2022					
	1	2	3	4	5	6	7	8	9	10	11
Maßnahme Ulmenallee Eggersdorf											
1. Einzahlungen aus Investitionszuwendungen	0,00	0	0	0	0	0	0	0	0	0	0
2. Einzahlungen aus Beiträgen und Entgelten	0,00	0	0	0	0	0	0	0	0	0	0
3. Einzahlungen aus der Veräußerung von immateriellen Vermögensgegenständen	0,00	0	0	0	0	0	0	0	0	0	0
4. Einzahlungen aus der Veräußerung von Grundstücken, grundstücksgleichen Rechten und Gebäuden	0,00	0	0	0	0	0	0	0	0	0	0
5. Einzahlungen aus der Veräußerung von übrigem Sachanlagevermögen	0,00	0	0	0	0	0	0	0	0	0	0
6. Einzahlungen aus der Veräußerung von Finanzanlagevermögen	0,00	0	0	0	0	0	0	0	0	0	0
7. sonstige Einzahlungen aus Investitionstätigkeit	0,00	0	0	0	0	0	0	0	0	0	0
8. Summe der Einzahlungen aus Investitionstätigkeit	0,00	0	0	0	0	0	0	0	0	0	0
9. Auszahlungen für Baumaßnahmen	8.454,25	0	0	0	0	5.000	0	5.000	0	0	0
10. Auszahlungen von aktivierbaren Zuwendungen für Investitionen Dritter	0,00	0	0	0	0	0	0	0	0	0	0
11. Auszahlungen für den Erwerb von immateriellen Vermögensgegenständen	0,00	0	0	0	0	0	0	0	0	0	0
12. Auszahlungen für den Erwerb von Grundstücken, grundstücksgleichen Rechten und Gebäuden	0,00	0	0	0	0	0	0	0	0	0	0
13. Auszahlungen für den Erwerb von übrigem Sachanlagevermögen	0,00	0	0	0	0	0	0	0	0	0	0
14. Auszahlungen für den Erwerb von Finanzanlagevermögen	0,00	0	0	0	0	0	0	0	0	0	0
15. sonstige Auszahlungen aus Investitionstätigkeit	0,00	0	0	0	0	0	0	0	0	0	0
16. Summe der Auszahlungen aus Investitionstätigkeit	8.454,25	0	0	0	0	5.000	0	5.000	0	0	0
17. Saldo aus der Investitionstätigkeit	-8.454,25	0	0	0	0	-5.000	0	-5.000	0	0	0



Gemeinde:
Produktbereich:
Teilhaushalt:

1 Petershagen-Eggersdorf
54 Verkehrsflächen und -anlagen, ÖPNV
14.TH Produkt 54101-54701

Teilfinanzhaushalt

- in EUR -

Investitionsmaßnahmen	Ergebnis	Ansatz	Ansatz	Planung	Planung	Planung	Bisher bereitgestellt (einschl. Sp.2)	Gesamt ein-/ -auszahlungen	VE-fällig 2020	VE-fällig 2021	VE-fällig 2022
	2017	2018	2019	2020	2021	2022					
	1	2	3	4	5	6	7	8	9	10	11
Maßnahme Am Schäferberg Petershagen											
1. Einzahlungen aus Investitionszuwendungen	0,00	0	0	0	0	0	0	0	0	0	0
2. Einzahlungen aus Beiträgen und Entgelten	9.197,86	0	0	80.000	0	0	0	80.000	0	0	0
3. Einzahlungen aus der Veräußerung von immateriellen Vermögensgegenständen	0,00	0	0	0	0	0	0	0	0	0	0
4. Einzahlungen aus der Veräußerung von Grundstücken, grundstücksgleichen Rechten und Gebäuden	0,00	0	0	0	0	0	0	0	0	0	0
5. Einzahlungen aus der Veräußerung von übrigem Sachanlagevermögen	0,00	0	0	0	0	0	0	0	0	0	0
6. Einzahlungen aus der Veräußerung von Finanzanlagevermögen	0,00	0	0	0	0	0	0	0	0	0	0
7. sonstige Einzahlungen aus Investitionstätigkeit	0,00	0	0	0	0	0	0	0	0	0	0
8. Summe der Einzahlungen aus Investitionstätigkeit	9.197,86	0	0	80.000	0	0	0	80.000	0	0	0
9. Auszahlungen für Baumaßnahmen	0,00	0	120.000	0	0	0	0	120.000	0	0	0
10. Auszahlungen von aktivierbaren Zuwendungen für Investitionen Dritter	0,00	0	0	0	0	0	0	0	0	0	0
11. Auszahlungen für den Erwerb von immateriellen Vermögensgegenständen	0,00	0	0	0	0	0	0	0	0	0	0
12. Auszahlungen für den Erwerb von Grundstücken, grundstücksgleichen Rechten und Gebäuden	0,00	0	0	0	0	0	0	0	0	0	0
13. Auszahlungen für den Erwerb von übrigem Sachanlagevermögen	0,00	0	0	0	0	0	0	0	0	0	0
14. Auszahlungen für den Erwerb von Finanzanlagevermögen	0,00	0	0	0	0	0	0	0	0	0	0
15. sonstige Auszahlungen aus Investitionstätigkeit	0,00	0	0	0	0	0	0	0	0	0	0
16. Summe der Auszahlungen aus Investitionstätigkeit	0,00	0	120.000	0	0	0	0	120.000	0	0	0
17. Saldo aus der Investitionstätigkeit	9.197,86	0	-120.000	80.000	0	0	0	-40.000	0	0	0

Gemeinde:
Produktbereich:
Teilhaushalt:

1 Petershagen-Eggersdorf
54 Verkehrsflächen und -anlagen, ÖPNV
14.TH Produkt 54101-54701



Teilfinanzhaushalt

- in EUR -

Investitionsmaßnahmen	Ergebnis	Ansatz	Ansatz	Planung	Planung	Planung	Bisher bereitgestellt (einschl. Sp.2)	Gesamt ein-/auszahlungen	VE-fällig 2020	VE-fällig 2021	VE-fällig 2022
	2017	2018	2019	2020	2021	2022					
	1	2	3	4	5	6	7	8	9	10	11
Maßnahme Fließweg Umlegung Eggersdorf											
1. Einzahlungen aus Investitionszuwendungen	0,00	0	0	0	0	0	0	0	0	0	0
2. Einzahlungen aus Beiträgen und Entgelten	0,00	0	0	0	125.900	42.000	0	167.900	0	0	0
3. Einzahlungen aus der Veräußerung von immateriellen Vermögensgegenständen	0,00	0	0	0	0	0	0	0	0	0	0
4. Einzahlungen aus der Veräußerung von Grundstücken, grundstücksgleichen Rechten und Gebäuden	0,00	0	0	0	0	0	0	0	0	0	0
5. Einzahlungen aus der Veräußerung von übrigem Sachanlagevermögen	0,00	0	0	0	0	0	0	0	0	0	0
6. Einzahlungen aus der Veräußerung von Finanzanlagevermögen	0,00	0	0	0	0	0	0	0	0	0	0
7. sonstige Einzahlungen aus Investitionstätigkeit	0,00	0	0	0	0	0	0	0	0	0	0
8. Summe der Einzahlungen aus Investitionstätigkeit	0,00	0	0	0	125.900	42.000	0	167.900	0	0	0
9. Auszahlungen für Baumaßnahmen	0,00	0	0	18.000	150.000	30.000	0	198.000	18.000	150.000	30.000
10. Auszahlungen von aktivierbaren Zuwendungen für Investitionen Dritter	0,00	0	0	0	0	0	0	0	0	0	0
11. Auszahlungen für den Erwerb von immateriellen Vermögensgegenständen	0,00	0	0	0	0	0	0	0	0	0	0
12. Auszahlungen für den Erwerb von Grundstücken, grundstücksgleichen Rechten und Gebäuden	0,00	0	0	0	0	0	0	0	0	0	0
13. Auszahlungen für den Erwerb von übrigem Sachanlagevermögen	0,00	0	0	0	0	0	0	0	0	0	0
14. Auszahlungen für den Erwerb von Finanzanlagevermögen	0,00	0	0	0	0	0	0	0	0	0	0
15. sonstige Auszahlungen aus Investitionstätigkeit	0,00	0	0	0	0	0	0	0	0	0	0
16. Summe der Auszahlungen aus Investitionstätigkeit	0,00	0	0	18.000	150.000	30.000	0	198.000	18.000	150.000	30.000
17. Saldo aus der Investitionstätigkeit	0,00	0	0	-18.000	-24.100	12.000	0	-30.100	-18.000	-150.000	-30.000



Gemeinde:
Produktbereich:
Teilhaushalt:

1 Petershagen-Eggersdorf
54 Verkehrsflächen und -anlagen, ÖPNV
14.TH Produkt 54101-54701

Teilfinanzhaushalt

- in EUR -

Investitionsmaßnahmen	Ergebnis	Ansatz	Ansatz	Planung	Planung	Planung	Bisher bereitgestellt (einschl. Sp.2)	Gesamt ein-/auszahlungen	VE-fällig 2020	VE-fällig 2021	VE-fällig 2022
	2017	2018	2019	2020	2021	2022					
	1	2	3	4	5	6	7	8	9	10	11
Maßnahme Gravenhainstr. Petershagen											
1. Einzahlungen aus Investitionszuwendungen	0,00	0	0	0	0	0	0	0	0	0	0
2. Einzahlungen aus Beiträgen und Entgelten	0,00	151.600	50.500	0	0	0	0	50.500	0	0	0
3. Einzahlungen aus der Veräußerung von immateriellen Vermögensgegenständen	0,00	0	0	0	0	0	0	0	0	0	0
4. Einzahlungen aus der Veräußerung von Grundstücken, grundstücksgleichen Rechten und Gebäuden	0,00	0	0	0	0	0	0	0	0	0	0
5. Einzahlungen aus der Veräußerung von übrigem Sachanlagevermögen	0,00	0	0	0	0	0	0	0	0	0	0
6. Einzahlungen aus der Veräußerung von Finanzanlagevermögen	0,00	0	0	0	0	0	0	0	0	0	0
7. sonstige Einzahlungen aus Investitionstätigkeit	0,00	0	0	0	0	0	0	0	0	0	0
8. Summe der Einzahlungen aus Investitionstätigkeit	0,00	151.600	50.500	0	0	0	0	50.500	0	0	0
9. Auszahlungen für Baumaßnahmen	2.399,04	190.000	0	0	0	0	0	0	0	0	0
10. Auszahlungen von aktivierbaren Zuwendungen für Investitionen Dritter	0,00	0	0	0	0	0	0	0	0	0	0
11. Auszahlungen für den Erwerb von immateriellen Vermögensgegenständen	0,00	0	0	0	0	0	0	0	0	0	0
12. Auszahlungen für den Erwerb von Grundstücken, grundstücksgleichen Rechten und Gebäuden	0,00	0	0	0	0	0	0	0	0	0	0
13. Auszahlungen für den Erwerb von übrigem Sachanlagevermögen	0,00	0	0	0	0	0	0	0	0	0	0
14. Auszahlungen für den Erwerb von Finanzanlagevermögen	0,00	0	0	0	0	0	0	0	0	0	0
15. sonstige Auszahlungen aus Investitionstätigkeit	0,00	0	0	0	0	0	0	0	0	0	0
16. Summe der Auszahlungen aus Investitionstätigkeit	2.399,04	190.000	0	0	0	0	0	0	0	0	0
17. Saldo aus der Investitionstätigkeit	-2.399,04	-38.400	50.500	0	0	0	0	50.500	0	0	0

Gemeinde:
Produktbereich:
Teilhaushalt:

1 Petershagen-Eggersdorf
54 Verkehrsflächen und -anlagen, ÖPNV
14.TH Produkt 54101-54701



Teilfinanzhaushalt

- in EUR -

Investitionsmaßnahmen	Ergebnis	Ansatz	Ansatz	Planung	Planung	Planung	Bisher bereitgestellt (einschl. Sp.2)	Gesamt ein-/auszahlungen	VE-fällig 2020	VE-fällig 2021	VE-fällig 2022
	2017	2018	2019	2020	2021	2022					
	1	2	3	4	5	6	7	8	9	10	11
Maßnahme Donaust. Petershagen											
1. Einzahlungen aus Investitionszuwendungen	0,00	0	0	0	0	0	0	0	0	0	0
2. Einzahlungen aus Beiträgen und Entgelten	0,00	170.000	46.600	0	0	0	0	46.600	0	0	0
3. Einzahlungen aus der Veräußerung von immateriellen Vermögensgegenständen	0,00	0	0	0	0	0	0	0	0	0	0
4. Einzahlungen aus der Veräußerung von Grundstücken, grundstücksgleichen Rechten und Gebäuden	0,00	0	0	0	0	0	0	0	0	0	0
5. Einzahlungen aus der Veräußerung von übrigem Sachanlagevermögen	0,00	0	0	0	0	0	0	0	0	0	0
6. Einzahlungen aus der Veräußerung von Finanzanlagevermögen	0,00	0	0	0	0	0	0	0	0	0	0
7. sonstige Einzahlungen aus Investitionstätigkeit	0,00	0	0	0	0	0	0	0	0	0	0
8. Summe der Einzahlungen aus Investitionstätigkeit	0,00	170.000	46.600	0	0	0	0	46.600	0	0	0
9. Auszahlungen für Baumaßnahmen	6.504,79	210.000	38.000	0	0	0	0	38.000	0	0	0
10. Auszahlungen von aktivierbaren Zuwendungen für Investitionen Dritter	0,00	0	0	0	0	0	0	0	0	0	0
11. Auszahlungen für den Erwerb von immateriellen Vermögensgegenständen	0,00	0	0	0	0	0	0	0	0	0	0
12. Auszahlungen für den Erwerb von Grundstücken, grundstücksgleichen Rechten und Gebäuden	0,00	0	0	0	0	0	0	0	0	0	0
13. Auszahlungen für den Erwerb von übrigem Sachanlagevermögen	0,00	0	0	0	0	0	0	0	0	0	0
14. Auszahlungen für den Erwerb von Finanzanlagevermögen	0,00	0	0	0	0	0	0	0	0	0	0
15. sonstige Auszahlungen aus Investitionstätigkeit	0,00	0	0	0	0	0	0	0	0	0	0
16. Summe der Auszahlungen aus Investitionstätigkeit	6.504,79	210.000	38.000	0	0	0	0	38.000	0	0	0
17. Saldo aus der Investitionstätigkeit	-6.504,79	-40.000	8.600	0	0	0	0	8.600	0	0	0



Gemeinde:
Produktbereich:
Teilhaushalt:

1 Petershagen-Eggersdorf
54 Verkehrsflächen und -anlagen, ÖPNV
14.TH Produkt 54101-54701

Teilfinanzhaushalt

- in EUR -

Investitionsmaßnahmen	Ergebnis	Ansatz	Ansatz	Planung	Planung	Planung	Bisher bereitgestellt (einschl. Sp.2)	Gesamt ein-/ -auszahlungen	VE-fällig 2020	VE-fällig 2021	VE-fällig 2022
	2017	2018	2019	2020	2021	2022					
	1	2	3	4	5	6	7	8	9	10	11
Maßnahme Rheinstr.. Petershagen											
1. Einzahlungen aus Investitionszuwendungen	0,00	0	0	0	0	0	0	0	0	0	0
2. Einzahlungen aus Beiträgen und Entgelten	0,00	231.900	70.000	0	0	0	0	70.000	0	0	0
3. Einzahlungen aus der Veräußerung von immateriellen Vermögensgegenständen	0,00	0	0	0	0	0	0	0	0	0	0
4. Einzahlungen aus der Veräußerung von Grundstücken, grundstücksgleichen Rechten und Gebäuden	0,00	0	0	0	0	0	0	0	0	0	0
5. Einzahlungen aus der Veräußerung von übrigem Sachanlagevermögen	0,00	0	0	0	0	0	0	0	0	0	0
6. Einzahlungen aus der Veräußerung von Finanzanlagevermögen	0,00	0	0	0	0	0	0	0	0	0	0
7. sonstige Einzahlungen aus Investitionstätigkeit	0,00	0	0	0	0	0	0	0	0	0	0
8. Summe der Einzahlungen aus Investitionstätigkeit	0,00	231.900	70.000	0	0	0	0	70.000	0	0	0
9. Auszahlungen für Baumaßnahmen	11.136,35	317.000	30.000	0	0	0	0	30.000	0	0	0
10. Auszahlungen von aktivierbaren Zuwendungen für Investitionen Dritter	0,00	0	0	0	0	0	0	0	0	0	0
11. Auszahlungen für den Erwerb von immateriellen Vermögensgegenständen	0,00	0	0	0	0	0	0	0	0	0	0
12. Auszahlungen für den Erwerb von Grundstücken, grundstücksgleichen Rechten und Gebäuden	0,00	0	0	0	0	0	0	0	0	0	0
13. Auszahlungen für den Erwerb von übrigem Sachanlagevermögen	0,00	0	0	0	0	0	0	0	0	0	0
14. Auszahlungen für den Erwerb von Finanzanlagevermögen	0,00	0	0	0	0	0	0	0	0	0	0
15. sonstige Auszahlungen aus Investitionstätigkeit	0,00	0	0	0	0	0	0	0	0	0	0
16. Summe der Auszahlungen aus Investitionstätigkeit	11.136,35	317.000	30.000	0	0	0	0	30.000	0	0	0
17. Saldo aus der Investitionstätigkeit	-11.136,35	-85.100	40.000	0	0	0	0	40.000	0	0	0

Gemeinde:
Produktbereich:
Teilhaushalt:

1 Petershagen-Eggersdorf
54 Verkehrsflächen und -anlagen, ÖPNV
14.TH Produkt 54101-54701



Teilfinanzhaushalt

- in EUR -

Investitionsmaßnahmen	Ergebnis	Ansatz	Ansatz	Planung	Planung	Planung	Bisher bereitgestellt (einschl. Sp.2)	Gesamt ein-/auszahlungen	VE-fällig 2020	VE-fällig 2021	VE-fällig 2022
	2017	2018	2019	2020	2021	2022					
	1	2	3	4	5	6	7	8	9	10	11
Maßnahme Kiefernstr. Eggersdorf											
1. Einzahlungen aus Investitionszuwendungen	0,00	0	0	0	0	0	0	0	0	0	0
2. Einzahlungen aus Beiträgen und Entgelten	0,00	137.400	40.100	0	0	0	0	40.100	0	0	0
3. Einzahlungen aus der Veräußerung von immateriellen Vermögensgegenständen	0,00	0	0	0	0	0	0	0	0	0	0
4. Einzahlungen aus der Veräußerung von Grundstücken, grundstücksgleichen Rechten und Gebäuden	0,00	0	0	0	0	0	0	0	0	0	0
5. Einzahlungen aus der Veräußerung von übrigem Sachanlagevermögen	0,00	0	0	0	0	0	0	0	0	0	0
6. Einzahlungen aus der Veräußerung von Finanzanlagevermögen	0,00	0	0	0	0	0	0	0	0	0	0
7. sonstige Einzahlungen aus Investitionstätigkeit	0,00	0	0	0	0	0	0	0	0	0	0
8. Summe der Einzahlungen aus Investitionstätigkeit	0,00	137.400	40.100	0	0	0	0	40.100	0	0	0
9. Auszahlungen für Baumaßnahmen	14.415,86	179.000	15.000	0	0	0	0	15.000	0	0	0
10. Auszahlungen von aktivierbaren Zuwendungen für Investitionen Dritter	0,00	0	0	0	0	0	0	0	0	0	0
11. Auszahlungen für den Erwerb von immateriellen Vermögensgegenständen	0,00	0	0	0	0	0	0	0	0	0	0
12. Auszahlungen für den Erwerb von Grundstücken, grundstücksgleichen Rechten und Gebäuden	0,00	0	0	0	0	0	0	0	0	0	0
13. Auszahlungen für den Erwerb von übrigem Sachanlagevermögen	0,00	0	0	0	0	0	0	0	0	0	0
14. Auszahlungen für den Erwerb von Finanzanlagevermögen	0,00	0	0	0	0	0	0	0	0	0	0
15. sonstige Auszahlungen aus Investitionstätigkeit	0,00	0	0	0	0	0	0	0	0	0	0
16. Summe der Auszahlungen aus Investitionstätigkeit	14.415,86	179.000	15.000	0	0	0	0	15.000	0	0	0
17. Saldo aus der Investitionstätigkeit	-14.415,86	-41.600	25.100	0	0	0	0	25.100	0	0	0



Gemeinde:
Produktbereich:
Teilhaushalt:

1 Petershagen-Eggersdorf
54 Verkehrsflächen und -anlagen, ÖPNV
14.TH Produkt 54101-54701

Teilfinanzhaushalt

- in EUR -

Investitionsmaßnahmen	Ergebnis	Ansatz	Ansatz	Planung	Planung	Planung	Bisher bereitgestellt (einschl. Sp.2)	Gesamt ein-/ -auszahlungen	VE-fällig 2020	VE-fällig 2021	VE-fällig 2022
	2017	2018	2019	2020	2021	2022					
	1	2	3	4	5	6	7	8	9	10	11
Maßnahme Kurze Str. Eggersdorf											
1. Einzahlungen aus Investitionszuwendungen	0,00	0	0	0	0	0	0	0	0	0	0
2. Einzahlungen aus Beiträgen und Entgelten	0,00	86.500	28.800	0	0	0	0	28.800	0	0	0
3. Einzahlungen aus der Veräußerung von immateriellen Vermögensgegenständen	0,00	0	0	0	0	0	0	0	0	0	0
4. Einzahlungen aus der Veräußerung von Grundstücken, grundstücksgleichen Rechten und Gebäuden	0,00	0	0	0	0	0	0	0	0	0	0
5. Einzahlungen aus der Veräußerung von übrigem Sachanlagevermögen	0,00	0	0	0	0	0	0	0	0	0	0
6. Einzahlungen aus der Veräußerung von Finanzanlagevermögen	0,00	0	0	0	0	0	0	0	0	0	0
7. sonstige Einzahlungen aus Investitionstätigkeit	0,00	0	0	0	0	0	0	0	0	0	0
8. Summe der Einzahlungen aus Investitionstätigkeit	0,00	86.500	28.800	0	0	0	0	28.800	0	0	0
9. Auszahlungen für Baumaßnahmen	5.044,53	101.000	0	0	0	0	0	0	0	0	0
10. Auszahlungen von aktivierbaren Zuwendungen für Investitionen Dritter	0,00	0	0	0	0	0	0	0	0	0	0
11. Auszahlungen für den Erwerb von immateriellen Vermögensgegenständen	0,00	0	0	0	0	0	0	0	0	0	0
12. Auszahlungen für den Erwerb von Grundstücken, grundstücksgleichen Rechten und Gebäuden	0,00	0	0	0	0	0	0	0	0	0	0
13. Auszahlungen für den Erwerb von übrigem Sachanlagevermögen	0,00	0	0	0	0	0	0	0	0	0	0
14. Auszahlungen für den Erwerb von Finanzanlagevermögen	0,00	0	0	0	0	0	0	0	0	0	0
15. sonstige Auszahlungen aus Investitionstätigkeit	0,00	0	0	0	0	0	0	0	0	0	0
16. Summe der Auszahlungen aus Investitionstätigkeit	5.044,53	101.000	0	0	0	0	0	0	0	0	0
17. Saldo aus der Investitionstätigkeit	-5.044,53	-14.500	28.800	0	0	0	0	28.800	0	0	0

Gemeinde:
Produktbereich:
Teilhaushalt:

1 Petershagen-Eggersdorf
54 Verkehrsflächen und -anlagen, ÖPNV
14.TH Produkt 54101-54701



Teilfinanzhaushalt

- in EUR -

Investitionsmaßnahmen	Ergebnis	Ansatz	Ansatz	Planung	Planung	Planung	Bisher bereitgestellt (einschl. Sp.2)	Gesamt ein-/auszahlungen	VE-fällig 2020	VE-fällig 2021	VE-fällig 2022
	2017	2018	2019	2020	2021	2022					
	1	2	3	4	5	6	7	8	9	10	11
Maßnahme Birkenallee Petershagen											
1. Einzahlungen aus Investitionszuwendungen	0,00	0	0	0	0	0	0	0	0	0	0
2. Einzahlungen aus Beiträgen und Entgelten	0,00	0	185.100	61.700	0	0	0	246.800	0	0	0
3. Einzahlungen aus der Veräußerung von immateriellen Vermögensgegenständen	0,00	0	0	0	0	0	0	0	0	0	0
4. Einzahlungen aus der Veräußerung von Grundstücken, grundstücksgleichen Rechten und Gebäuden	0,00	0	0	0	0	0	0	0	0	0	0
5. Einzahlungen aus der Veräußerung von übrigem Sachanlagevermögen	0,00	0	0	0	0	0	0	0	0	0	0
6. Einzahlungen aus der Veräußerung von Finanzanlagevermögen	0,00	0	0	0	0	0	0	0	0	0	0
7. sonstige Einzahlungen aus Investitionstätigkeit	0,00	0	0	0	0	0	0	0	0	0	0
8. Summe der Einzahlungen aus Investitionstätigkeit	0,00	0	185.100	61.700	0	0	0	246.800	0	0	0
9. Auszahlungen für Baumaßnahmen	7.758,07	14.600	260.000	15.000	0	0	0	275.000	15.000	0	0
10. Auszahlungen von aktivierbaren Zuwendungen für Investitionen Dritter	0,00	0	0	0	0	0	0	0	0	0	0
11. Auszahlungen für den Erwerb von immateriellen Vermögensgegenständen	0,00	0	0	0	0	0	0	0	0	0	0
12. Auszahlungen für den Erwerb von Grundstücken, grundstücksgleichen Rechten und Gebäuden	0,00	0	0	0	0	0	0	0	0	0	0
13. Auszahlungen für den Erwerb von übrigem Sachanlagevermögen	0,00	0	0	0	0	0	0	0	0	0	0
14. Auszahlungen für den Erwerb von Finanzanlagevermögen	0,00	0	0	0	0	0	0	0	0	0	0
15. sonstige Auszahlungen aus Investitionstätigkeit	0,00	0	0	0	0	0	0	0	0	0	0
16. Summe der Auszahlungen aus Investitionstätigkeit	7.758,07	14.600	260.000	15.000	0	0	0	275.000	15.000	0	0
17. Saldo aus der Investitionstätigkeit	-7.758,07	-14.600	-74.900	46.700	0	0	0	-28.200	-15.000	0	0



Gemeinde:
Produktbereich:
Teilhaushalt:

1 Petershagen-Eggersdorf
54 Verkehrsflächen und -anlagen, ÖPNV
14.TH Produkt 54101-54701

Teilfinanzhaushalt

- in EUR -

Investitionsmaßnahmen	Ergebnis	Ansatz	Ansatz	Planung	Planung	Planung	Bisher bereitgestellt (einschl. Sp.2)	Gesamt ein-/ -auszahlungen	VE-fällig 2020	VE-fällig 2021	VE-fällig 2022
	2017	2018	2019	2020	2021	2022					
	1	2	3	4	5	6	7	8	9	10	11
Maßnahme A.-Giertz-Str. Petershagen											
1. Einzahlungen aus Investitionszuwendungen	0,00	0	0	0	0	0	0	0	0	0	0
2. Einzahlungen aus Beiträgen und Entgelten	0,00	0	117.100	39.000	0	0	0	156.100	0	0	0
3. Einzahlungen aus der Veräußerung von immateriellen Vermögensgegenständen	0,00	0	0	0	0	0	0	0	0	0	0
4. Einzahlungen aus der Veräußerung von Grundstücken, grundstücksgleichen Rechten und Gebäuden	0,00	0	0	0	0	0	0	0	0	0	0
5. Einzahlungen aus der Veräußerung von übrigem Sachanlagevermögen	0,00	0	0	0	0	0	0	0	0	0	0
6. Einzahlungen aus der Veräußerung von Finanzanlagevermögen	0,00	0	0	0	0	0	0	0	0	0	0
7. sonstige Einzahlungen aus Investitionstätigkeit	0,00	0	0	0	0	0	0	0	0	0	0
8. Summe der Einzahlungen aus Investitionstätigkeit	0,00	0	117.100	39.000	0	0	0	156.100	0	0	0
9. Auszahlungen für Baumaßnahmen	0,00	13.100	163.000	12.000	0	0	0	175.000	12.000	0	0
10. Auszahlungen von aktivierbaren Zuwendungen für Investitionen Dritter	0,00	0	0	0	0	0	0	0	0	0	0
11. Auszahlungen für den Erwerb von immateriellen Vermögensgegenständen	0,00	0	0	0	0	0	0	0	0	0	0
12. Auszahlungen für den Erwerb von Grundstücken, grundstücksgleichen Rechten und Gebäuden	0,00	0	0	0	0	0	0	0	0	0	0
13. Auszahlungen für den Erwerb von übrigem Sachanlagevermögen	0,00	0	0	0	0	0	0	0	0	0	0
14. Auszahlungen für den Erwerb von Finanzanlagevermögen	0,00	0	0	0	0	0	0	0	0	0	0
15. sonstige Auszahlungen aus Investitionstätigkeit	0,00	0	0	0	0	0	0	0	0	0	0
16. Summe der Auszahlungen aus Investitionstätigkeit	0,00	13.100	163.000	12.000	0	0	0	175.000	12.000	0	0
17. Saldo aus der Investitionstätigkeit	0,00	-13.100	-45.900	27.000	0	0	0	-18.900	-12.000	0	0

Gemeinde:
Produktbereich:
Teilhaushalt:

1 Petershagen-Eggersdorf
54 Verkehrsflächen und -anlagen, ÖPNV
14.TH Produkt 54101-54701



Teilfinanzhaushalt

- in EUR -

Investitionsmaßnahmen	Ergebnis	Ansatz	Ansatz	Planung	Planung	Planung	Bisher bereitgestellt (einschl. Sp.2)	Gesamt ein-/auszahlungen	VE-fällig 2020	VE-fällig 2021	VE-fällig 2022
	2017	2018	2019	2020	2021	2022					
	1	2	3	4	5	6	7	8	9	10	11
Maßnahme Rosenstr. Petershagen											
1.	Einzahlungen aus Investitionszuwendungen	0,00	0	0	0	0	0	0	0	0	0
2.	Einzahlungen aus Beiträgen und Entgelten	0,00	0	168.700	56.200	0	0	224.900	0	0	0
3.	Einzahlungen aus der Veräußerung von immateriellen Vermögensgegenständen	0,00	0	0	0	0	0	0	0	0	0
4.	Einzahlungen aus der Veräußerung von Grundstücken, grundstücksgleichen Rechten und Gebäuden	0,00	0	0	0	0	0	0	0	0	0
5.	Einzahlungen aus der Veräußerung von übrigem Sachanlagevermögen	0,00	0	0	0	0	0	0	0	0	0
6.	Einzahlungen aus der Veräußerung von Finanzanlagevermögen	0,00	0	0	0	0	0	0	0	0	0
7.	sonstige Einzahlungen aus Investitionstätigkeit	0,00	0	0	0	0	0	0	0	0	0
8.	Summe der Einzahlungen aus Investitionstätigkeit	0,00	0	168.700	56.200	0	0	224.900	0	0	0
9.	Auszahlungen für Baumaßnahmen	0,00	18.000	233.000	20.000	0	0	253.000	20.000	0	0
10.	Auszahlungen von aktivierbaren Zuwendungen für Investitionen Dritter	0,00	0	0	0	0	0	0	0	0	0
11.	Auszahlungen für den Erwerb von immateriellen Vermögensgegenständen	0,00	0	0	0	0	0	0	0	0	0
12.	Auszahlungen für den Erwerb von Grundstücken, grundstücksgleichen Rechten und Gebäuden	0,00	0	0	0	0	0	0	0	0	0
13.	Auszahlungen für den Erwerb von übrigem Sachanlagevermögen	0,00	0	0	0	0	0	0	0	0	0
14.	Auszahlungen für den Erwerb von Finanzanlagevermögen	0,00	0	0	0	0	0	0	0	0	0
15.	sonstige Auszahlungen aus Investitionstätigkeit	0,00	0	0	0	0	0	0	0	0	0
16.	Summe der Auszahlungen aus Investitionstätigkeit	0,00	18.000	233.000	20.000	0	0	253.000	20.000	0	0
17.	Saldo aus der Investitionstätigkeit	0,00	-18.000	-64.300	36.200	0	0	-28.100	-20.000	0	0



Gemeinde:
Produktbereich:
Teilhaushalt:

1 Petershagen-Eggersdorf
54 Verkehrsflächen und -anlagen, ÖPNV
14.TH Produkt 54101-54701

Teilfinanzhaushalt

- in EUR -

Investitionsmaßnahmen	Ergebnis	Ansatz	Ansatz	Planung	Planung	Planung	Bisher bereitgestellt (einschl. Sp.2)	Gesamt ein-/ -auszahlungen	VE-fällig 2020	VE-fällig 2021	VE-fällig 2022
	2017	2018	2019	2020	2021	2022					
	1	2	3	4	5	6	7	8	9	10	11
Maßnahme Luisenstr. Petershagen											
1. Einzahlungen aus Investitionszuwendungen	0,00	0	0	0	0	0	0	0	0	0	0
2. Einzahlungen aus Beiträgen und Entgelten	0,00	0	0	0	0	0	0	0	0	0	0
3. Einzahlungen aus der Veräußerung von immateriellen Vermögensgegenständen	0,00	0	0	0	0	0	0	0	0	0	0
4. Einzahlungen aus der Veräußerung von Grundstücken, grundstücksgleichen Rechten und Gebäuden	0,00	0	0	0	0	0	0	0	0	0	0
5. Einzahlungen aus der Veräußerung von übrigem Sachanlagevermögen	0,00	0	0	0	0	0	0	0	0	0	0
6. Einzahlungen aus der Veräußerung von Finanzanlagevermögen	0,00	0	0	0	0	0	0	0	0	0	0
7. sonstige Einzahlungen aus Investitionstätigkeit	0,00	0	0	0	0	0	0	0	0	0	0
8. Summe der Einzahlungen aus Investitionstätigkeit	0,00	0	0	0	0	0	0	0	0	0	0
9. Auszahlungen für Baumaßnahmen	0,00	3.000	0	0	0	5.000	0	5.000	0	0	0
10. Auszahlungen von aktivierbaren Zuwendungen für Investitionen Dritter	0,00	0	0	0	0	0	0	0	0	0	0
11. Auszahlungen für den Erwerb von immateriellen Vermögensgegenständen	0,00	0	0	0	0	0	0	0	0	0	0
12. Auszahlungen für den Erwerb von Grundstücken, grundstücksgleichen Rechten und Gebäuden	1.848,04	0	0	0	0	0	0	0	0	0	0
13. Auszahlungen für den Erwerb von übrigem Sachanlagevermögen	0,00	0	0	0	0	0	0	0	0	0	0
14. Auszahlungen für den Erwerb von Finanzanlagevermögen	0,00	0	0	0	0	0	0	0	0	0	0
15. sonstige Auszahlungen aus Investitionstätigkeit	0,00	0	0	0	0	0	0	0	0	0	0
16. Summe der Auszahlungen aus Investitionstätigkeit	1.848,04	3.000	0	0	0	5.000	0	5.000	0	0	0
17. Saldo aus der Investitionstätigkeit	-1.848,04	-3.000	0	0	0	-5.000	0	-5.000	0	0	0

Gemeinde:
Produktbereich:
Teilhaushalt:

1 Petershagen-Eggersdorf
54 Verkehrsflächen und -anlagen, ÖPNV
14.TH Produkt 54101-54701



Teilfinanzhaushalt

- in EUR -

Investitionsmaßnahmen	Ergebnis	Ansatz	Ansatz	Planung	Planung	Planung	Bisher bereitgestellt (einschl. Sp.2)	Gesamt ein-/auszahlungen	VE-fällig 2020	VE-fällig 2021	VE-fällig 2022
	2017	2018	2019	2020	2021	2022					
	1	2	3	4	5	6	7	8	9	10	11
Maßnahme Wiener Str. Eggersdorf											
1. Einzahlungen aus Investitionszuwendungen	0,00	0	0	0	0	0	0	0	0	0	0
2. Einzahlungen aus Beiträgen und Entgelten	0,00	0	81.500	27.200	0	0	0	108.700	0	0	0
3. Einzahlungen aus der Veräußerung von immateriellen Vermögensgegenständen	0,00	0	0	0	0	0	0	0	0	0	0
4. Einzahlungen aus der Veräußerung von Grundstücken, grundstücksgleichen Rechten und Gebäuden	0,00	0	0	0	0	0	0	0	0	0	0
5. Einzahlungen aus der Veräußerung von übrigem Sachanlagevermögen	0,00	0	0	0	0	0	0	0	0	0	0
6. Einzahlungen aus der Veräußerung von Finanzanlagevermögen	0,00	0	0	0	0	0	0	0	0	0	0
7. sonstige Einzahlungen aus Investitionstätigkeit	0,00	0	0	0	0	0	0	0	0	0	0
8. Summe der Einzahlungen aus Investitionstätigkeit	0,00	0	81.500	27.200	0	0	0	108.700	0	0	0
9. Auszahlungen für Baumaßnahmen	711,02	8.900	110.000	10.000	0	0	0	120.000	10.000	0	0
10. Auszahlungen von aktivierbaren Zuwendungen für Investitionen Dritter	0,00	0	0	0	0	0	0	0	0	0	0
11. Auszahlungen für den Erwerb von immateriellen Vermögensgegenständen	0,00	0	0	0	0	0	0	0	0	0	0
12. Auszahlungen für den Erwerb von Grundstücken, grundstücksgleichen Rechten und Gebäuden	0,00	0	0	0	0	0	0	0	0	0	0
13. Auszahlungen für den Erwerb von übrigem Sachanlagevermögen	0,00	0	0	0	0	0	0	0	0	0	0
14. Auszahlungen für den Erwerb von Finanzanlagevermögen	0,00	0	0	0	0	0	0	0	0	0	0
15. sonstige Auszahlungen aus Investitionstätigkeit	0,00	0	0	0	0	0	0	0	0	0	0
16. Summe der Auszahlungen aus Investitionstätigkeit	711,02	8.900	110.000	10.000	0	0	0	120.000	10.000	0	0
17. Saldo aus der Investitionstätigkeit	-711,02	-8.900	-28.500	17.200	0	0	0	-11.300	-10.000	0	0



Gemeinde:
Produktbereich:
Teilhaushalt:

1 Petershagen-Eggersdorf
54 Verkehrsflächen und -anlagen, ÖPNV
14.TH Produkt 54101-54701

Teilfinanzhaushalt

- in EUR -

Investitionsmaßnahmen	Ergebnis	Ansatz	Ansatz	Planung	Planung	Planung	Bisher bereitgestellt (einschl. Sp.2)	Gesamt ein-/auszahlungen	VE-fällig 2020	VE-fällig 2021	VE-fällig 2022
	2017	2018	2019	2020	2021	2022					
	1	2	3	4	5	6	7	8	9	10	11
Maßnahme Bahnhofstr.. Eggersdorf											
1. Einzahlungen aus Investitionszuwendungen	0,00	0	0	0	0	0	0	0	0	0	0
2. Einzahlungen aus Beiträgen und Entgelten	0,00	0	88.200	29.400	0	0	0	117.600	0	0	0
3. Einzahlungen aus der Veräußerung von immateriellen Vermögensgegenständen	0,00	0	0	0	0	0	0	0	0	0	0
4. Einzahlungen aus der Veräußerung von Grundstücken, grundstücksgleichen Rechten und Gebäuden	0,00	0	0	0	0	0	0	0	0	0	0
5. Einzahlungen aus der Veräußerung von übrigem Sachanlagevermögen	0,00	0	0	0	0	0	0	0	0	0	0
6. Einzahlungen aus der Veräußerung von Finanzanlagevermögen	0,00	0	0	0	0	0	0	0	0	0	0
7. sonstige Einzahlungen aus Investitionstätigkeit	0,00	0	0	0	0	0	0	0	0	0	0
8. Summe der Einzahlungen aus Investitionstätigkeit	0,00	0	88.200	29.400	0	0	0	117.600	0	0	0
9. Auszahlungen für Baumaßnahmen	0,00	10.000	153.000	13.000	0	0	0	166.000	13.000	0	0
10. Auszahlungen von aktivierbaren Zuwendungen für Investitionen Dritter	0,00	0	0	0	0	0	0	0	0	0	0
11. Auszahlungen für den Erwerb von immateriellen Vermögensgegenständen	0,00	0	0	0	0	0	0	0	0	0	0
12. Auszahlungen für den Erwerb von Grundstücken, grundstücksgleichen Rechten und Gebäuden	0,00	0	0	0	0	0	0	0	0	0	0
13. Auszahlungen für den Erwerb von übrigem Sachanlagevermögen	0,00	0	0	0	0	0	0	0	0	0	0
14. Auszahlungen für den Erwerb von Finanzanlagevermögen	0,00	0	0	0	0	0	0	0	0	0	0
15. sonstige Auszahlungen aus Investitionstätigkeit	0,00	0	0	0	0	0	0	0	0	0	0
16. Summe der Auszahlungen aus Investitionstätigkeit	0,00	10.000	153.000	13.000	0	0	0	166.000	13.000	0	0
17. Saldo aus der Investitionstätigkeit	0,00	-10.000	-64.800	16.400	0	0	0	-48.400	-13.000	0	0

Gemeinde:
Produktbereich:
Teilhaushalt:

1 Petershagen-Eggersdorf
54 Verkehrsflächen und -anlagen, ÖPNV
14.TH Produkt 54101-54701



Teilfinanzhaushalt

- in EUR -

Investitionsmaßnahmen	Ergebnis	Ansatz	Ansatz	Planung	Planung	Planung	Bisher bereitgestellt (einschl. Sp.2)	Gesamt ein-/ -auszahlungen	VE-fällig 2020	VE-fällig 2021	VE-fällig 2022
	2017	2018	2019	2020	2021	2022					
	1	2	3	4	5	6	7	8	9	10	11
Maßnahme Wielandstr. Petershagen											
1. Einzahlungen aus Investitionszuwendungen	0,00	0	0	0	0	0	0	0	0	0	0
2. Einzahlungen aus Beiträgen und Entgelten	0,00	0	0	33.000	0	0	0	33.000	0	0	0
3. Einzahlungen aus der Veräußerung von immateriellen Vermögensgegenständen	0,00	0	0	0	0	0	0	0	0	0	0
4. Einzahlungen aus der Veräußerung von Grundstücken, grundstücksgleichen Rechten und Gebäuden	0,00	0	0	0	0	0	0	0	0	0	0
5. Einzahlungen aus der Veräußerung von übrigem Sachanlagevermögen	0,00	0	0	0	0	0	0	0	0	0	0
6. Einzahlungen aus der Veräußerung von Finanzanlagevermögen	0,00	0	0	0	0	0	0	0	0	0	0
7. sonstige Einzahlungen aus Investitionstätigkeit	0,00	0	0	0	0	0	0	0	0	0	0
8. Summe der Einzahlungen aus Investitionstätigkeit	0,00	0	0	33.000	0	0	0	33.000	0	0	0
9. Auszahlungen für Baumaßnahmen	4.873,05	22.000	50.000	10.000	0	0	0	60.000	10.000	0	0
10. Auszahlungen von aktivierbaren Zuwendungen für Investitionen Dritter	0,00	0	0	0	0	0	0	0	0	0	0
11. Auszahlungen für den Erwerb von immateriellen Vermögensgegenständen	0,00	0	0	0	0	0	0	0	0	0	0
12. Auszahlungen für den Erwerb von Grundstücken, grundstücksgleichen Rechten und Gebäuden	0,00	0	0	0	0	0	0	0	0	0	0
13. Auszahlungen für den Erwerb von übrigem Sachanlagevermögen	0,00	0	0	0	0	0	0	0	0	0	0
14. Auszahlungen für den Erwerb von Finanzanlagevermögen	0,00	0	0	0	0	0	0	0	0	0	0
15. sonstige Auszahlungen aus Investitionstätigkeit	0,00	0	0	0	0	0	0	0	0	0	0
16. Summe der Auszahlungen aus Investitionstätigkeit	4.873,05	22.000	50.000	10.000	0	0	0	60.000	10.000	0	0
17. Saldo aus der Investitionstätigkeit	-4.873,05	-22.000	-50.000	23.000	0	0	0	-27.000	-10.000	0	0



Gemeinde:
Produktbereich:
Teilhaushalt:

1 Petershagen-Eggersdorf
54 Verkehrsflächen und -anlagen, ÖPNV
14.TH Produkt 54101-54701

Teilfinanzhaushalt

- in EUR -

Investitionsmaßnahmen	Ergebnis	Ansatz	Ansatz	Planung	Planung	Planung	Bisher bereitgestellt (einschl. Sp.2)	Gesamt ein-/auszahlungen	VE-fällig 2020	VE-fällig 2021	VE-fällig 2022
	2017	2018	2019	2020	2021	2022					
	1	2	3	4	5	6	7	8	9	10	11
Maßnahme Erwerb Sachanlagen u.GWG ÖPNV											
1. Einzahlungen aus Investitionszuwendungen	0,00	0	0	0	0	0	0	0	0	0	0
2. Einzahlungen aus Beiträgen und Entgelten	0,00	0	0	0	0	0	0	0	0	0	0
3. Einzahlungen aus der Veräußerung von immateriellen Vermögensgegenständen	0,00	0	0	0	0	0	0	0	0	0	0
4. Einzahlungen aus der Veräußerung von Grundstücken, grundstücksgleichen Rechten und Gebäuden	0,00	0	0	0	0	0	0	0	0	0	0
5. Einzahlungen aus der Veräußerung von übrigem Sachanlagevermögen	0,00	0	0	0	0	0	0	0	0	0	0
6. Einzahlungen aus der Veräußerung von Finanzanlagevermögen	0,00	0	0	0	0	0	0	0	0	0	0
7. sonstige Einzahlungen aus Investitionstätigkeit	0,00	0	0	0	0	0	0	0	0	0	0
8. Summe der Einzahlungen aus Investitionstätigkeit	0,00	0	0	0	0	0	0	0	0	0	0
9. Auszahlungen für Baumaßnahmen	0,00	0	0	0	0	0	0	0	0	0	0
10. Auszahlungen von aktivierbaren Zuwendungen für Investitionen Dritter	0,00	0	0	0	0	0	0	0	0	0	0
11. Auszahlungen für den Erwerb von immateriellen Vermögensgegenständen	0,00	0	0	0	0	0	0	0	0	0	0
12. Auszahlungen für den Erwerb von Grundstücken, grundstücksgleichen Rechten und Gebäuden	0,00	0	0	0	0	0	0	0	0	0	0
13. Auszahlungen für den Erwerb von übrigem Sachanlagevermögen	0,00	0	2.000	2.000	2.000	2.000	0	8.000	0	0	0
14. Auszahlungen für den Erwerb von Finanzanlagevermögen	0,00	0	0	0	0	0	0	0	0	0	0
15. sonstige Auszahlungen aus Investitionstätigkeit	0,00	0	0	0	0	0	0	0	0	0	0
16. Summe der Auszahlungen aus Investitionstätigkeit	0,00	0	2.000	2.000	2.000	2.000	0	8.000	0	0	0
17. Saldo aus der Investitionstätigkeit	0,00	0	-2.000	-2.000	-2.000	-2.000	0	-8.000	0	0	0



Teilergebnishaushalt
Haushaltsjahr 2019
- EUR -

Ertrags- und Aufwandsarten	Ergebnis 2017	Ansatz 2018	Ansatz 2019	Planung 2020	Planung 2021	Planung 2022
	1	2	3	4	5	6
1. Steuern und ähnliche Abgaben	0,00	0	0	0	0	0
2. Zuwendungen und allgemeine Umlagen	17.931,00	17.900	14.700	91.500	11.500	11.300
3. sonstige Transfererträge	0,00	0	0	0	0	0
4. öffentlich-rechtliche Leistungsentgelte	8.946,00	9.500	9.200	9.200	8.900	7.500
5. privatrechtliche Leistungsentgelte	0,00	0	0	0	0	0
6. Kostenerstattungen und Kostenumlagen	0,00	0	0	0	0	0
7. sonstige ordentliche Erträge	1.704,77	0	0	0	0	0
8. aktivierte Eigenleistungen	0,00	0	0	0	0	0
9. Bestandsveränderungen	0,00	0	0	0	0	0
10. = Erträge aus laufender Verwaltungstätigkeit	28.581,77	27.400	23.900	100.700	20.400	18.800
11. Personalaufwendungen	158.182,94	136.800	86.400	87.400	88.800	90.000
12. Versorgungsaufwendungen	0,00	0	0	0	0	0
13. Aufwendungen für Sach- und Dienstleistungen	76.575,38	99.100	91.300	301.300	101.300	101.300
14. Abschreibungen	58.495,40	55.700	63.200	60.200	57.900	52.200
15. Transferaufwendungen	18.089,18	21.100	20.000	20.000	20.000	20.000
16. sonstige ordentliche Aufwendungen	774,96	600	1.100	1.100	1.100	1.100
17. = Aufwendungen aus laufender Verwaltungstätigkeit	312.117,86	313.300	262.000	470.000	269.100	264.600
18. = Ergebnis der laufenden Verwaltungstätigkeit (10 ./ 17)	-283.536,09	-285.900	-238.100	-369.300	-248.700	-245.800
19. Zinsen und sonstige Finanzerträge	0,00	0	0	0	0	0
20. Zinsen und sonstige Finanzaufwendungen	0,00	0	0	0	0	0
21. = Finanzergebnis (19 ./ 20)	0,00	0	0	0	0	0
22. = ordentliches Ergebnis (18 + 21)	-283.536,09	-285.900	-238.100	-369.300	-248.700	-245.800
23. außerordentliche Erträge	0,00	0	0	0	0	0
24. außerordentliche Aufwendungen	0,00	0	0	0	0	0
25. = außerordentliches Ergebnis	0,00	0	0	0	0	0
26. = Ergebnis vor Berücksichtigung der internen Leistungsbeziehungen (22 + 25)	-283.536,09	-285.900	-238.100	-369.300	-248.700	-245.800
27. + Erträge aus internen Leistungsbeziehungen	0,00	0	0	0	0	0
28. - Aufwendungen aus internen Leistungsbeziehungen	0,00	0	0	0	0	0
29. = Gesamtergebnis des Teilhaushalts	-283.536,09	-285.900	-238.100	-369.300	-248.700	-245.800
Nachrichtlich:	0,00	0	0	0	0	0
30. nicht zahlungswirksame Erträge	0,00	0	0	0	0	0
31. nicht zahlungswirksame Aufwendungen	31.279,51	0	0	0	0	0



Gemeinde:
Produktbereich:

1 Petershagen-Eggersdorf
55 Natur- und Landschaftspflege

Teilfinanzhaushalt
Haushaltsjahr 2019
-EUR-

Ein- und Auszahlungsarten		Ergebnis 2017	Ansatz 2018	Ansatz 2019	Planung 2020	Planung 2021	Planung 2022	Bisher bereit- gestellt (einschl. Sp. 2)	Gesamt- ein- / -auszahl- ungen
		1	2	3	4	5	6	7	8
1.	Einzahlungen aus Investitionszuwendungen	1.000,00	0	0	0	0	0	0	0
2.	Einzahlungen aus Beiträgen u. ähnlichen Entgelten	0,00	0	0	0	0	0	0	0
3.	Einzahlungen aus der Veräußerung von immateriellen Vermögensgegenständen	0,00	0	0	0	0	0	0	0
4.	Einzahlungen aus der Veräußerung von Grundstücken, grundstücksgleichen Rechten und Gebäuden	0,00	0	0	0	0	0	0	0
5.	Einzahlungen aus der Veräußerung von übrigem Sachanlagevermögen	0,00	0	0	0	0	0	0	0
6.	Einzahlungen aus der Veräußerung von Finanzanlagevermögen	0,00	0	0	0	0	0	0	0
7.	Sonstige Einzahlungen aus Investitionstätigkeit	0,00	0	0	0	0	0	0	0
8.	Summe der Einzahlungen aus Investitionstätigkeit	1.000,00	0	0	0	0	0	0	0
9.	Auszahlungen für Baumaßnahmen	0,00	0	0	0	0	0	0	0
10.	Auszahlungen von aktivierbaren Zuwendungen für Investitionen Dritter	0,00	0	0	0	0	0	0	0
11.	Auszahlungen für den Erwerb von immateriellen Vermögensgegenständen	0,00	0	0	0	0	0	0	0
12.	Auszahlungen für den Erwerb von Grundstücken, grundstücksgleichen Rechten und Gebäuden	0,00	10.000	5.000	5.000	5.000	5.000	0	20.000
13.	Auszahlungen für den Erwerb von übrigem Sachanlagevermögen	44.790,82	5.500	7.000	7.000	7.000	7.000	0	28.000
14.	Auszahlungen für den Erwerb von Finanzanlagevermögen	0,00	0	0	0	0	0	0	0
15.	Sonstige Auszahlungen aus Investitionstätigkeit	0,00	0	0	0	0	0	0	0
16.	Summe der Auszahlungen aus Investitionstätigkeit	44.790,82	15.500	12.000	12.000	12.000	12.000	0	48.000
17.	Saldo aus der Investitionstätigkeit	-43.790,82	-15.500	-12.000	-12.000	-12.000	-12.000	0	-48.000



Teilfinanzhaushalt

- in EUR -

Investitionsmaßnahmen	Ergebnis	Ansatz	Ansatz	Planung	Planung	Planung	Bisher bereitgestellt (einschl. Sp.2)	Gesamt ein-/ -auszahlungen	VE-fällig 2020	VE-fällig 2021	VE-fällig 2022
	2017	2018	2019	2020	2021	2022					
	1	2	3	4	5	6	7	8	9	10	11
Investitionsmaßnahmen oberhalb der festgesetzten Wertgrenzen											
Maßnahme Erwerb Sachanlagen und GWG Öff. Grünanlagen/Spielplätze											
1.	Einzahlungen aus Investitionszuwendungen	1.000,00	0	0	0	0	0	0	0	0	0
2.	Einzahlungen aus Beiträgen und Entgelten	0,00	0	0	0	0	0	0	0	0	0
3.	Einzahlungen aus der Veräußerung von immateriellen Vermögensgegenständen	0,00	0	0	0	0	0	0	0	0	0
4.	Einzahlungen aus der Veräußerung von Grundstücken, grundstücksgleichen Rechten und Gebäuden	0,00	0	0	0	0	0	0	0	0	0
5.	Einzahlungen aus der Veräußerung von übrigem Sachanlagevermögen	0,00	0	0	0	0	0	0	0	0	0
6.	Einzahlungen aus der Veräußerung von Finanzanlagevermögen	0,00	0	0	0	0	0	0	0	0	0
7.	sonstige Einzahlungen aus Investitionstätigkeit	0,00	0	0	0	0	0	0	0	0	0
8.	Summe der Einzahlungen aus Investitionstätigkeit	1.000,00	0	0	0	0	0	0	0	0	0
9.	Auszahlungen für Baumaßnahmen	0,00	0	0	0	0	0	0	0	0	0
10.	Auszahlungen von aktivierbaren Zuwendungen für Investitionen Dritter	0,00	0	0	0	0	0	0	0	0	0
11.	Auszahlungen für den Erwerb von immateriellen Vermögensgegenständen	0,00	0	0	0	0	0	0	0	0	0
12.	Auszahlungen für den Erwerb von Grundstücken, grundstücksgleichen Rechten und Gebäuden	0,00	0	0	0	0	0	0	0	0	0
13.	Auszahlungen für den Erwerb von übrigem Sachanlagevermögen	43.048,40	3.000	5.000	5.000	5.000	5.000	0	20.000	0	0
14.	Auszahlungen für den Erwerb von Finanzanlagevermögen	0,00	0	0	0	0	0	0	0	0	0



Gemeinde:
Produktbereich:

1 Petershagen-Eggersdorf
55 Natur- und Landschaftspflege

Teilfinanzhaushalt

- in EUR -

Investitionsmaßnahmen	Ergebnis	Ansatz	Ansatz	Planung	Planung	Planung	Bisher bereitgestellt (einschl. Sp.2)	Gesamt ein-/ -auszahlungen	VE-fällig 2020	VE-fällig 2021	VE-fällig 2022
	2017	2018	2019	2020	2021	2022					
	1	2	3	4	5	6	7	8	9	10	11
15. sonstige Auszahlungen aus Investitionstätigkeit	0,00	0	0	0	0	0	0	0	0	0	0
16. Summe der Auszahlungen aus Investitionstätigkeit	43.048,40	3.000	5.000	5.000	5.000	5.000	0	20.000	0	0	0
17. Saldo aus der Investitionstätigkeit	-42.048,40	-3.000	-5.000	-5.000	-5.000	-5.000	0	-20.000	0	0	0
Maßnahme Spielleitplanung Umsetzung beide Ortsteile											
1. Einzahlungen aus Investitionszuwendungen	0,00	0	0	0	0	0	0	0	0	0	0
2. Einzahlungen aus Beiträgen und Entgelten	0,00	0	0	0	0	0	0	0	0	0	0
3. Einzahlungen aus der Veräußerung von immateriellen Vermögensgegenständen	0,00	0	0	0	0	0	0	0	0	0	0
4. Einzahlungen aus der Veräußerung von Grundstücken, grundstücksgleichen Rechten und Gebäuden	0,00	0	0	0	0	0	0	0	0	0	0
5. Einzahlungen aus der Veräußerung von übrigem Sachanlagevermögen	0,00	0	0	0	0	0	0	0	0	0	0
6. Einzahlungen aus der Veräußerung von Finanzanlagevermögen	0,00	0	0	0	0	0	0	0	0	0	0
7. sonstige Einzahlungen aus Investitionstätigkeit	0,00	0	0	0	0	0	0	0	0	0	0
8. Summe der Einzahlungen aus Investitionstätigkeit	0,00	0	0	0	0	0	0	0	0	0	0
9. Auszahlungen für Baumaßnahmen	0,00	0	0	0	0	0	0	0	0	0	0
10. Auszahlungen von aktivierbaren Zuwendungen für Investitionen Dritter	0,00	0	0	0	0	0	0	0	0	0	0
11. Auszahlungen für den Erwerb von immateriellen Vermögensgegenständen	0,00	0	0	0	0	0	0	0	0	0	0
12. Auszahlungen für den Erwerb von Grundstücken, grundstücksgleichen Rechten und Gebäuden	0,00	0	0	0	0	0	0	0	0	0	0
13. Auszahlungen für den Erwerb von übrigem Sachanlagevermögen	1.742,42	2.500	2.000	2.000	2.000	2.000	0	8.000	0	0	0
14. Auszahlungen für den Erwerb von Finanzanlagevermögen	0,00	0	0	0	0	0	0	0	0	0	0
15. sonstige Auszahlungen aus Investitionstätigkeit	0,00	0	0	0	0	0	0	0	0	0	0



Teilfinanzhaushalt

- in EUR -

Investitionsmaßnahmen	Ergebnis	Ansatz	Ansatz	Planung	Planung	Planung	Bisher bereitgestellt (einschl. Sp.2)	Gesamt ein-/ -auszahlungen	VE-fällig 2020	VE-fällig 2021	VE-fällig 2022
	2017	2018	2019	2020	2021	2022					
	1	2	3	4	5	6	7	8	9	10	11
16. Summe der Auszahlungen aus Investitionstätigkeit	1.742,42	2.500	2.000	2.000	2.000	2.000	0	8.000	0	0	0
17. Saldo aus der Investitionstätigkeit	-1.742,42	-2.500	-2.000	-2.000	-2.000	-2.000	0	-8.000	0	0	0
Maßnahme Erwerb Brachland											
1. Einzahlungen aus Investitionszuwendungen	0,00	0	0	0	0	0	0	0	0	0	0
2. Einzahlungen aus Beiträgen und Entgelten	0,00	0	0	0	0	0	0	0	0	0	0
3. Einzahlungen aus der Veräußerung von immateriellen Vermögensgegenständen	0,00	0	0	0	0	0	0	0	0	0	0
4. Einzahlungen aus der Veräußerung von Grundstücken, grundstücksgleichen Rechten und Gebäuden	0,00	0	0	0	0	0	0	0	0	0	0
5. Einzahlungen aus der Veräußerung von übrigem Sachanlagevermögen	0,00	0	0	0	0	0	0	0	0	0	0
6. Einzahlungen aus der Veräußerung von Finanzanlagevermögen	0,00	0	0	0	0	0	0	0	0	0	0
7. sonstige Einzahlungen aus Investitionstätigkeit	0,00	0	0	0	0	0	0	0	0	0	0
8. Summe der Einzahlungen aus Investitionstätigkeit	0,00	0	0	0	0	0	0	0	0	0	0
9. Auszahlungen für Baumaßnahmen	0,00	0	0	0	0	0	0	0	0	0	0
10. Auszahlungen von aktivierbaren Zuwendungen für Investitionen Dritter	0,00	0	0	0	0	0	0	0	0	0	0
11. Auszahlungen für den Erwerb von immateriellen Vermögensgegenständen	0,00	0	0	0	0	0	0	0	0	0	0
12. Auszahlungen für den Erwerb von Grundstücken, grundstücksgleichen Rechten und Gebäuden	0,00	10.000	5.000	5.000	5.000	5.000	0	20.000	0	0	0
13. Auszahlungen für den Erwerb von übrigem Sachanlagevermögen	0,00	0	0	0	0	0	0	0	0	0	0
14. Auszahlungen für den Erwerb von Finanzanlagevermögen	0,00	0	0	0	0	0	0	0	0	0	0
15. sonstige Auszahlungen aus Investitionstätigkeit	0,00	0	0	0	0	0	0	0	0	0	0
16. Summe der Auszahlungen aus Investitionstätigkeit	0,00	10.000	5.000	5.000	5.000	5.000	0	20.000	0	0	0



Gemeinde:
Produktbereich:

1 Petershagen-Eggersdorf
55 Natur- und Landschaftspflege

Teilfinanzhaushalt

- in EUR -

Investitionsmaßnahmen	Ergebnis	Ansatz	Ansatz	Planung	Planung	Planung	Bisher bereitgestellt (einschl. Sp.2)	Gesamt ein-/ -auszahlungen	VE-fällig 2020	VE-fällig 2021	VE-fällig 2022
	2017	2018	2019	2020	2021	2022					
	1	2	3	4	5	6	7	8	9	10	11
17. Saldo aus der Investitionstätigkeit	0,00	-10.000	-5.000	-5.000	-5.000	-5.000	0	-20.000	0	0	0



Teilergebnishaushalt
Haushaltsjahr 2019
- EUR -

Ertrags- und Aufwandsarten	Ergebnis 2017	Ansatz 2018	Ansatz 2019	Planung 2020	Planung 2021	Planung 2022
	1	2	3	4	5	6
1. Steuern und ähnliche Abgaben	0,00	0	0	0	0	0
2. Zuwendungen und allgemeine Umlagen	17.931,00	17.900	14.700	91.500	11.500	11.300
3. sonstige Transfererträge	0,00	0	0	0	0	0
4. öffentlich-rechtliche Leistungsentgelte	8.946,00	9.500	9.200	9.200	8.900	7.500
5. privatrechtliche Leistungsentgelte	0,00	0	0	0	0	0
6. Kostenerstattungen und Kostenumlagen	0,00	0	0	0	0	0
7. sonstige ordentliche Erträge	1.704,77	0	0	0	0	0
8. aktivierte Eigenleistungen	0,00	0	0	0	0	0
9. Bestandsveränderungen	0,00	0	0	0	0	0
10. = Erträge aus laufender Verwaltungstätigkeit	28.581,77	27.400	23.900	100.700	20.400	18.800
11. Personalaufwendungen	158.182,94	136.800	86.400	87.400	88.800	90.000
12. Versorgungsaufwendungen	0,00	0	0	0	0	0
13. Aufwendungen für Sach- und Dienstleistungen	76.575,38	99.100	91.300	301.300	101.300	101.300
14. Abschreibungen	58.495,40	55.700	63.200	60.200	57.900	52.200
15. Transferaufwendungen	18.089,18	21.100	20.000	20.000	20.000	20.000
16. sonstige ordentliche Aufwendungen	774,96	600	1.100	1.100	1.100	1.100
17. = Aufwendungen aus laufender Verwaltungstätigkeit	312.117,86	313.300	262.000	470.000	269.100	264.600
18. = Ergebnis der laufenden Verwaltungstätigkeit (10 ./ 17)	-283.536,09	-285.900	-238.100	-369.300	-248.700	-245.800
19. Zinsen und sonstige Finanzerträge	0,00	0	0	0	0	0
20. Zinsen und sonstige Finanzaufwendungen	0,00	0	0	0	0	0
21. = Finanzergebnis (19 ./ 20)	0,00	0	0	0	0	0
22. = ordentliches Ergebnis (18 + 21)	-283.536,09	-285.900	-238.100	-369.300	-248.700	-245.800
23. außerordentliche Erträge	0,00	0	0	0	0	0
24. außerordentliche Aufwendungen	0,00	0	0	0	0	0
25. = außerordentliches Ergebnis	0,00	0	0	0	0	0
26. = Ergebnis vor Berücksichtigung der internen Leistungsbeziehungen (22 + 25)	-283.536,09	-285.900	-238.100	-369.300	-248.700	-245.800
27. + Erträge aus internen Leistungsbeziehungen	0,00	0	0	0	0	0
28. - Aufwendungen aus internen Leistungsbeziehungen	0,00	0	0	0	0	0
29. = Gesamtergebnis des Teilhaushalts	-283.536,09	-285.900	-238.100	-369.300	-248.700	-245.800
Nachrichtlich:	0,00	0	0	0	0	0
30. nicht zahlungswirksame Erträge	0,00	0	0	0	0	0
31. nicht zahlungswirksame Aufwendungen	31.279,51	0	0	0	0	0



Gemeinde:
Produktbereich:
Teilhaushalt:

1 Petershagen-Eggersdorf
55 Natur- und Landschaftspflege
15.TH Produkt 55101-55401

Teilfinanzhaushalt
Haushaltsjahr 2019
-EUR-

Ein- und Auszahlungsarten	Ergebnis 2017	Ansatz 2018	Ansatz 2019	Planung 2020	Planung 2021	Planung 2022	Bisher bereitgestellt (einschl. Sp. 2)	Gesamt-ein- / -auszahlungen
	1	2	3	4	5	6	7	8
1. Einzahlungen aus Investitionszuwendungen	1.000,00	0	0	0	0	0	0	0
2. Einzahlungen aus Beiträgen u. ähnlichen Entgelten	0,00	0	0	0	0	0	0	0
3. Einzahlungen aus der Veräußerung von immateriellen Vermögensgegenständen	0,00	0	0	0	0	0	0	0
4. Einzahlungen aus der Veräußerung von Grundstücken, grundstücksgleichen Rechten und Gebäuden	0,00	0	0	0	0	0	0	0
5. Einzahlungen aus der Veräußerung von übrigem Sachanlagevermögen	0,00	0	0	0	0	0	0	0
6. Einzahlungen aus der Veräußerung von Finanzanlagevermögen	0,00	0	0	0	0	0	0	0
7. Sonstige Einzahlungen aus Investitionstätigkeit	0,00	0	0	0	0	0	0	0
8. Summe der Einzahlungen aus Investitionstätigkeit	1.000,00	0	0	0	0	0	0	0
9. Auszahlungen für Baumaßnahmen	0,00	0	0	0	0	0	0	0
10. Auszahlungen von aktivierbaren Zuwendungen für Investitionen Dritter	0,00	0	0	0	0	0	0	0
11. Auszahlungen für den Erwerb von immateriellen Vermögensgegenständen	0,00	0	0	0	0	0	0	0
12. Auszahlungen für den Erwerb von Grundstücken, grundstücksgleichen Rechten und Gebäuden	0,00	10.000	5.000	5.000	5.000	5.000	0	20.000
13. Auszahlungen für den Erwerb von übrigem Sachanlagevermögen	44.790,82	5.500	7.000	7.000	7.000	7.000	0	28.000
14. Auszahlungen für den Erwerb von Finanzanlagevermögen	0,00	0	0	0	0	0	0	0
15. Sonstige Auszahlungen aus Investitionstätigkeit	0,00	0	0	0	0	0	0	0
16. Summe der Auszahlungen aus Investitionstätigkeit	44.790,82	15.500	12.000	12.000	12.000	12.000	0	48.000
17. Saldo aus der Investitionstätigkeit	-43.790,82	-15.500	-12.000	-12.000	-12.000	-12.000	0	-48.000

Gemeinde:
Produktbereich:
Teilhaushalt:

1 Petershagen-Eggersdorf
55 Natur- und Landschaftspflege
15.TH Produkt 55101-55401



Teilfinanzhaushalt

- in EUR -

Investitionsmaßnahmen	Ergebnis	Ansatz	Ansatz	Planung	Planung	Planung	Bisher bereitgestellt (einschl. Sp.2)	Gesamt ein-/ -auszahlungen	VE-fällig 2020	VE-fällig 2021	VE-fällig 2022
	2017	2018	2019	2020	2021	2022					
	1	2	3	4	5	6	7	8	9	10	11
Investitionsmaßnahmen oberhalb der festgesetzten Wertgrenzen											
Maßnahme Erwerb Sachanlagen und GWG Öff. Grünanlagen/Spielplätze											
1.	Einzahlungen aus Investitionszuwendungen	1.000,00	0	0	0	0	0	0	0	0	0
2.	Einzahlungen aus Beiträgen und Entgelten	0,00	0	0	0	0	0	0	0	0	0
3.	Einzahlungen aus der Veräußerung von immateriellen Vermögensgegenständen	0,00	0	0	0	0	0	0	0	0	0
4.	Einzahlungen aus der Veräußerung von Grundstücken, grundstücksgleichen Rechten und Gebäuden	0,00	0	0	0	0	0	0	0	0	0
5.	Einzahlungen aus der Veräußerung von übrigem Sachanlagevermögen	0,00	0	0	0	0	0	0	0	0	0
6.	Einzahlungen aus der Veräußerung von Finanzanlagevermögen	0,00	0	0	0	0	0	0	0	0	0
7.	sonstige Einzahlungen aus Investitionstätigkeit	0,00	0	0	0	0	0	0	0	0	0
8.	Summe der Einzahlungen aus Investitionstätigkeit	1.000,00	0	0	0	0	0	0	0	0	0
9.	Auszahlungen für Baumaßnahmen	0,00	0	0	0	0	0	0	0	0	0
10.	Auszahlungen von aktivierbaren Zuwendungen für Investitionen Dritter	0,00	0	0	0	0	0	0	0	0	0
11.	Auszahlungen für den Erwerb von immateriellen Vermögensgegenständen	0,00	0	0	0	0	0	0	0	0	0
12.	Auszahlungen für den Erwerb von Grundstücken, grundstücksgleichen Rechten und Gebäuden	0,00	0	0	0	0	0	0	0	0	0
13.	Auszahlungen für den Erwerb von übrigem Sachanlagevermögen	43.048,40	3.000	5.000	5.000	5.000	5.000	0	20.000	0	0
14.	Auszahlungen für den Erwerb von Finanzanlagevermögen	0,00	0	0	0	0	0	0	0	0	0



Gemeinde:
Produktbereich:
Teilhaushalt:

1 Petershagen-Eggersdorf
55 Natur- und Landschaftspflege
15.TH Produkt 55101-55401

Teilfinanzhaushalt

- in EUR -

Investitionsmaßnahmen	Ergebnis	Ansatz	Ansatz	Planung	Planung	Planung	Bisher bereitgestellt (einschl. Sp.2)	Gesamt ein-/auszahlungen	VE-fällig 2020	VE-fällig 2021	VE-fällig 2022
	2017	2018	2019	2020	2021	2022					
	1	2	3	4	5	6	7	8	9	10	11
15. sonstige Auszahlungen aus Investitionstätigkeit	0,00	0	0	0	0	0	0	0	0	0	0
16. Summe der Auszahlungen aus Investitionstätigkeit	43.048,40	3.000	5.000	5.000	5.000	5.000	0	20.000	0	0	0
17. Saldo aus der Investitionstätigkeit	-42.048,40	-3.000	-5.000	-5.000	-5.000	-5.000	0	-20.000	0	0	0
Maßnahme Spielleitplanung Umsetzung beide Ortsteile											
1. Einzahlungen aus Investitionszuwendungen	0,00	0	0	0	0	0	0	0	0	0	0
2. Einzahlungen aus Beiträgen und Entgelten	0,00	0	0	0	0	0	0	0	0	0	0
3. Einzahlungen aus der Veräußerung von immateriellen Vermögensgegenständen	0,00	0	0	0	0	0	0	0	0	0	0
4. Einzahlungen aus der Veräußerung von Grundstücken, grundstücksgleichen Rechten und Gebäuden	0,00	0	0	0	0	0	0	0	0	0	0
5. Einzahlungen aus der Veräußerung von übrigem Sachanlagevermögen	0,00	0	0	0	0	0	0	0	0	0	0
6. Einzahlungen aus der Veräußerung von Finanzanlagevermögen	0,00	0	0	0	0	0	0	0	0	0	0
7. sonstige Einzahlungen aus Investitionstätigkeit	0,00	0	0	0	0	0	0	0	0	0	0
8. Summe der Einzahlungen aus Investitionstätigkeit	0,00	0	0	0	0	0	0	0	0	0	0
9. Auszahlungen für Baumaßnahmen	0,00	0	0	0	0	0	0	0	0	0	0
10. Auszahlungen von aktivierbaren Zuwendungen für Investitionen Dritter	0,00	0	0	0	0	0	0	0	0	0	0
11. Auszahlungen für den Erwerb von immateriellen Vermögensgegenständen	0,00	0	0	0	0	0	0	0	0	0	0
12. Auszahlungen für den Erwerb von Grundstücken, grundstücksgleichen Rechten und Gebäuden	0,00	0	0	0	0	0	0	0	0	0	0
13. Auszahlungen für den Erwerb von übrigem Sachanlagevermögen	1.742,42	2.500	2.000	2.000	2.000	2.000	0	8.000	0	0	0
14. Auszahlungen für den Erwerb von Finanzanlagevermögen	0,00	0	0	0	0	0	0	0	0	0	0
15. sonstige Auszahlungen aus Investitionstätigkeit	0,00	0	0	0	0	0	0	0	0	0	0

Gemeinde:
Produktbereich:
Teilhaushalt:

1 Petershagen-Eggersdorf
55 Natur- und Landschaftspflege
15.TH Produkt 55101-55401



Teilfinanzhaushalt

- in EUR -

Investitionsmaßnahmen	Ergebnis	Ansatz	Ansatz	Planung	Planung	Planung	Bisher bereitgestellt (einschl. Sp.2)	Gesamt ein-/ -auszahlungen	VE-fällig 2020	VE-fällig 2021	VE-fällig 2022
	2017	2018	2019	2020	2021	2022					
	1	2	3	4	5	6	7	8	9	10	11
16. Summe der Auszahlungen aus Investitionstätigkeit	1.742,42	2.500	2.000	2.000	2.000	2.000	0	8.000	0	0	0
17. Saldo aus der Investitionstätigkeit	-1.742,42	-2.500	-2.000	-2.000	-2.000	-2.000	0	-8.000	0	0	0
Maßnahme Erwerb Brachland											
1. Einzahlungen aus Investitionszuwendungen	0,00	0	0	0	0	0	0	0	0	0	0
2. Einzahlungen aus Beiträgen und Entgelten	0,00	0	0	0	0	0	0	0	0	0	0
3. Einzahlungen aus der Veräußerung von immateriellen Vermögensgegenständen	0,00	0	0	0	0	0	0	0	0	0	0
4. Einzahlungen aus der Veräußerung von Grundstücken, grundstücksgleichen Rechten und Gebäuden	0,00	0	0	0	0	0	0	0	0	0	0
5. Einzahlungen aus der Veräußerung von übrigem Sachanlagevermögen	0,00	0	0	0	0	0	0	0	0	0	0
6. Einzahlungen aus der Veräußerung von Finanzanlagevermögen	0,00	0	0	0	0	0	0	0	0	0	0
7. sonstige Einzahlungen aus Investitionstätigkeit	0,00	0	0	0	0	0	0	0	0	0	0
8. Summe der Einzahlungen aus Investitionstätigkeit	0,00	0	0	0	0	0	0	0	0	0	0
9. Auszahlungen für Baumaßnahmen	0,00	0	0	0	0	0	0	0	0	0	0
10. Auszahlungen von aktivierbaren Zuwendungen für Investitionen Dritter	0,00	0	0	0	0	0	0	0	0	0	0
11. Auszahlungen für den Erwerb von immateriellen Vermögensgegenständen	0,00	0	0	0	0	0	0	0	0	0	0
12. Auszahlungen für den Erwerb von Grundstücken, grundstücksgleichen Rechten und Gebäuden	0,00	10.000	5.000	5.000	5.000	5.000	0	20.000	0	0	0
13. Auszahlungen für den Erwerb von übrigem Sachanlagevermögen	0,00	0	0	0	0	0	0	0	0	0	0
14. Auszahlungen für den Erwerb von Finanzanlagevermögen	0,00	0	0	0	0	0	0	0	0	0	0
15. sonstige Auszahlungen aus Investitionstätigkeit	0,00	0	0	0	0	0	0	0	0	0	0
16. Summe der Auszahlungen aus Investitionstätigkeit	0,00	10.000	5.000	5.000	5.000	5.000	0	20.000	0	0	0



Gemeinde:
Produktbereich:
Teilhaushalt:

1 Petershagen-Eggersdorf
55 Natur- und Landschaftspflege
15.TH Produkt 55101-55401

Teilfinanzhaushalt

- in EUR -

Investitionsmaßnahmen	Ergebnis	Ansatz	Ansatz	Planung	Planung	Planung	Bisher bereitgestellt (einschl. Sp.2)	Gesamt ein-/auszahlungen	VE-fällig 2020	VE-fällig 2021	VE-fällig 2022
	2017	2018	2019	2020	2021	2022					
	1	2	3	4	5	6					
17. Saldo aus der Investitionstätigkeit	0,00	-10.000	-5.000	-5.000	-5.000	-5.000	0	-20.000	0	0	0



Teilergebnishaushalt
Haushaltsjahr 2019
- EUR -

Ertrags- und Aufwandsarten	Ergebnis 2017	Ansatz 2018	Ansatz 2019	Planung 2020	Planung 2021	Planung 2022
	1	2	3	4	5	6
1. Steuern und ähnliche Abgaben	0,00	0	0	0	0	0
2. Zuwendungen und allgemeine Umlagen	0,00	0	0	0	0	0
3. sonstige Transfererträge	0,00	0	0	0	0	0
4. öffentlich-rechtliche Leistungsentgelte	0,00	0	0	0	0	0
5. privatrechtliche Leistungsentgelte	0,00	0	0	0	0	0
6. Kostenerstattungen und Kostenumlagen	0,00	0	0	0	0	0
7. sonstige ordentliche Erträge	60,60	0	0	0	0	0
8. aktivierte Eigenleistungen	0,00	0	0	0	0	0
9. Bestandsveränderungen	0,00	0	0	0	0	0
10. = Erträge aus laufender Verwaltungstätigkeit	60,60	0	0	0	0	0
11. Personalaufwendungen	2.538,09	0	0	0	0	0
12. Versorgungsaufwendungen	0,00	0	0	0	0	0
13. Aufwendungen für Sach- und Dienstleistungen	3.336,92	5.000	5.000	5.000	5.000	5.000
14. Abschreibungen	0,00	0	0	0	0	0
15. Transferaufwendungen	0,00	0	0	0	0	0
16. sonstige ordentliche Aufwendungen	0,00	300	300	300	300	300
17. = Aufwendungen aus laufender Verwaltungstätigkeit	5.875,01	5.300	5.300	5.300	5.300	5.300
18. = Ergebnis der laufenden Verwaltungstätigkeit (10 ./ 17)	-5.814,41	-5.300	-5.300	-5.300	-5.300	-5.300
19. Zinsen und sonstige Finanzerträge	0,00	0	0	0	0	0
20. Zinsen und sonstige Finanzaufwendungen	0,00	0	0	0	0	0
21. = Finanzergebnis (19 ./ 20)	0,00	0	0	0	0	0
22. = ordentliches Ergebnis (18 + 21)	-5.814,41	-5.300	-5.300	-5.300	-5.300	-5.300
23. außerordentliche Erträge	0,00	0	0	0	0	0
24. außerordentliche Aufwendungen	0,00	0	0	0	0	0
25. = außerordentliches Ergebnis	0,00	0	0	0	0	0
26. = Ergebnis vor Berücksichtigung der internen Leistungsbeziehungen (22 + 25)	-5.814,41	-5.300	-5.300	-5.300	-5.300	-5.300
27. + Erträge aus internen Leistungsbeziehungen	0,00	0	0	0	0	0
28. - Aufwendungen aus internen Leistungsbeziehungen	0,00	0	0	0	0	0
29. = Gesamtergebnis des Teilhaushalts	-5.814,41	-5.300	-5.300	-5.300	-5.300	-5.300
Nachrichtlich:	0,00	0	0	0	0	0
30. nicht zahlungswirksame Erträge	0,00	0	0	0	0	0
31. nicht zahlungswirksame Aufwendungen	3.319,72	0	0	0	0	0



Gemeinde:
Produktbereich:
Teilhaushalt:

1 Petershagen-Eggersdorf
56 Umweltschutz
16.TH Produkt 56101

Teilergebnishaushalt
Haushaltsjahr 2019
- EUR -

Ertrags- und Aufwandsarten	Ergebnis 2017	Ansatz 2018	Ansatz 2019	Planung 2020	Planung 2021	Planung 2022
	1	2	3	4	5	6
1. Steuern und ähnliche Abgaben	0,00	0	0	0	0	0
2. Zuwendungen und allgemeine Umlagen	0,00	0	0	0	0	0
3. sonstige Transfererträge	0,00	0	0	0	0	0
4. öffentlich-rechtliche Leistungsentgelte	0,00	0	0	0	0	0
5. privatrechtliche Leistungsentgelte	0,00	0	0	0	0	0
6. Kostenerstattungen und Kostenumlagen	0,00	0	0	0	0	0
7. sonstige ordentliche Erträge	60,60	0	0	0	0	0
8. aktivierte Eigenleistungen	0,00	0	0	0	0	0
9. Bestandsveränderungen	0,00	0	0	0	0	0
10. = Erträge aus laufender Verwaltungstätigkeit	60,60	0	0	0	0	0
11. Personalaufwendungen	2.538,09	0	0	0	0	0
12. Versorgungsaufwendungen	0,00	0	0	0	0	0
13. Aufwendungen für Sach- und Dienstleistungen	3.336,92	5.000	5.000	5.000	5.000	5.000
14. Abschreibungen	0,00	0	0	0	0	0
15. Transferaufwendungen	0,00	0	0	0	0	0
16. sonstige ordentliche Aufwendungen	0,00	300	300	300	300	300
17. = Aufwendungen aus laufender Verwaltungstätigkeit	5.875,01	5.300	5.300	5.300	5.300	5.300
18. = Ergebnis der laufenden Verwaltungstätigkeit (10 ./ 17)	-5.814,41	-5.300	-5.300	-5.300	-5.300	-5.300
19. Zinsen und sonstige Finanzerträge	0,00	0	0	0	0	0
20. Zinsen und sonstige Finanzaufwendungen	0,00	0	0	0	0	0
21. = Finanzergebnis (19 ./ 20)	0,00	0	0	0	0	0
22. = ordentliches Ergebnis (18 + 21)	-5.814,41	-5.300	-5.300	-5.300	-5.300	-5.300
23. außerordentliche Erträge	0,00	0	0	0	0	0
24. außerordentliche Aufwendungen	0,00	0	0	0	0	0
25. = außerordentliches Ergebnis	0,00	0	0	0	0	0
26. = Ergebnis vor Berücksichtigung der internen Leistungsbeziehungen (22 + 25)	-5.814,41	-5.300	-5.300	-5.300	-5.300	-5.300
27. + Erträge aus internen Leistungsbeziehungen	0,00	0	0	0	0	0
28. - Aufwendungen aus internen Leistungsbeziehungen	0,00	0	0	0	0	0
29. = Gesamtergebnis des Teilhaushalts	-5.814,41	-5.300	-5.300	-5.300	-5.300	-5.300
Nachrichtlich:	0,00	0	0	0	0	0
30. nicht zahlungswirksame Erträge	0,00	0	0	0	0	0
31. nicht zahlungswirksame Aufwendungen	3.319,72	0	0	0	0	0



Teilergebnishaushalt
Haushaltsjahr 2019
- EUR -

Ertrags- und Aufwandsarten	Ergebnis 2017	Ansatz 2018	Ansatz 2019	Planung 2020	Planung 2021	Planung 2022
	1	2	3	4	5	6
1. Steuern und ähnliche Abgaben	0,00	0	0	0	0	0
2. Zuwendungen und allgemeine Umlagen	3.903,00	3.900	3.900	3.900	3.900	3.900
3. sonstige Transfererträge	0,00	0	0	0	0	0
4. öffentlich-rechtliche Leistungsentgelte	15.387,70	9.000	10.000	10.000	10.000	10.000
5. privatrechtliche Leistungsentgelte	22.926,55	22.600	21.400	21.400	21.400	21.400
6. Kostenerstattungen und Kostenumlagen	0,00	0	0	0	0	0
7. sonstige ordentliche Erträge	402,28	0	0	0	0	0
8. aktivierte Eigenleistungen	0,00	0	0	0	0	0
9. Bestandsveränderungen	0,00	0	0	0	0	0
10. = Erträge aus laufender Verwaltungstätigkeit	42.619,53	35.500	35.300	35.300	35.300	35.300
11. Personalaufwendungen	50.442,25	55.400	57.300	57.900	58.700	59.500
12. Versorgungsaufwendungen	0,00	0	0	0	0	0
13. Aufwendungen für Sach- und Dienstleistungen	67.502,25	48.600	42.400	35.900	35.500	35.400
14. Abschreibungen	3.209,66	2.600	2.700	2.800	2.900	2.200
15. Transferaufwendungen	1.948,20	3.000	6.400	6.400	6.400	3.400
16. sonstige ordentliche Aufwendungen	32.492,56	9.000	8.400	8.400	8.400	8.400
17. = Aufwendungen aus laufender Verwaltungstätigkeit	155.594,92	118.600	117.200	111.400	111.900	108.900
18. = Ergebnis der laufenden Verwaltungstätigkeit (10 ./ 17)	-112.975,39	-83.100	-81.900	-76.100	-76.600	-73.600
19. Zinsen und sonstige Finanzerträge	0,00	0	0	0	0	0
20. Zinsen und sonstige Finanzaufwendungen	0,00	0	0	0	0	0
21. = Finanzergebnis (19 ./ 20)	0,00	0	0	0	0	0
22. = ordentliches Ergebnis (18 + 21)	-112.975,39	-83.100	-81.900	-76.100	-76.600	-73.600
23. außerordentliche Erträge	0,00	0	0	0	0	0
24. außerordentliche Aufwendungen	0,00	0	0	0	0	0
25. = außerordentliches Ergebnis	0,00	0	0	0	0	0
26. = Ergebnis vor Berücksichtigung der internen Leistungsbeziehungen (22 + 25)	-112.975,39	-83.100	-81.900	-76.100	-76.600	-73.600
27. + Erträge aus internen Leistungsbeziehungen	0,00	0	0	0	0	0
28. - Aufwendungen aus internen Leistungsbeziehungen	-690,50	0	0	0	0	0
29. = Gesamtergebnis des Teilhaushalts	-112.284,89	-83.100	-81.900	-76.100	-76.600	-73.600
Nachrichtlich:	0,00	0	0	0	0	0
30. nicht zahlungswirksame Erträge	90,68	0	0	0	0	0
31. nicht zahlungswirksame Aufwendungen	4.060,36	0	0	0	0	0



Gemeinde:
Produktbereich:

1 Petershagen-Eggersdorf
57 Wirtschaft und Tourismus

Teilfinanzhaushalt
Haushaltsjahr 2019
-EUR-

Ein- und Auszahlungsarten	Ergebnis 2017	Ansatz 2018	Ansatz 2019	Planung 2020	Planung 2021	Planung 2022	Bisher bereit- gestellt (einschl. Sp. 2)	Gesamt- ein- / -auszahl- ungen
	1	2	3	4	5	6	7	8
1. Einzahlungen aus Investitionszuwendungen	0,00	0	0	0	0	0	0	0
2. Einzahlungen aus Beiträgen u. ähnlichen Entgelten	0,00	0	0	0	0	0	0	0
3. Einzahlungen aus der Veräußerung von immateriellen Vermögensgegenständen	0,00	0	0	0	0	0	0	0
4. Einzahlungen aus der Veräußerung von Grundstücken, grundstücksgleichen Rechten und Gebäuden	0,00	0	0	0	0	0	0	0
5. Einzahlungen aus der Veräußerung von übrigem Sachanlagevermögen	0,00	0	0	0	0	0	0	0
6. Einzahlungen aus der Veräußerung von Finanzanlagevermögen	0,00	0	0	0	0	0	0	0
7. Sonstige Einzahlungen aus Investitionstätigkeit	0,00	0	0	0	0	0	0	0
8. Summe der Einzahlungen aus Investitionstätigkeit	0,00	0	0	0	0	0	0	0
9. Auszahlungen für Baumaßnahmen	0,00	0	0	0	0	0	0	0
10. Auszahlungen von aktivierbaren Zuwendungen für Investitionen Dritter	0,00	0	0	0	0	0	0	0
11. Auszahlungen für den Erwerb von immateriellen Vermögensgegenständen	0,00	0	0	0	0	0	0	0
12. Auszahlungen für den Erwerb von Grundstücken, grundstücksgleichen Rechten und Gebäuden	0,00	0	0	0	0	0	0	0
13. Auszahlungen für den Erwerb von übrigem Sachanlagevermögen	4.231,66	2.300	1.000	1.000	1.000	1.000	0	4.000
14. Auszahlungen für den Erwerb von Finanzanlagevermögen	0,00	0	0	0	0	0	0	0
15. Sonstige Auszahlungen aus Investitionstätigkeit	0,00	0	0	0	0	0	0	0
16. Summe der Auszahlungen aus Investitionstätigkeit	4.231,66	2.300	1.000	1.000	1.000	1.000	0	4.000
17. Saldo aus der Investitionstätigkeit	-4.231,66	-2.300	-1.000	-1.000	-1.000	-1.000	0	-4.000



Teilfinanzhaushalt

- in EUR -

Investitionsmaßnahmen	Ergebnis	Ansatz	Ansatz	Planung	Planung	Planung	Bisher bereitgestellt (einschl. Sp.2)	Gesamt ein-/ -auszahlungen	VE-fällig 2020	VE-fällig 2021	VE-fällig 2022
	2017	2018	2019	2020	2021	2022					
	1	2	3	4	5	6	7	8	9	10	11
Investitionsmaßnahmen oberhalb der festgesetzten Wertgrenzen											
Maßnahme Erwerb Sachanlagen und GWG Haus Bötzsee											
1. Einzahlungen aus Investitionszuwendungen	0,00	0	0	0	0	0	0	0	0	0	0
2. Einzahlungen aus Beiträgen und Entgelten	0,00	0	0	0	0	0	0	0	0	0	0
3. Einzahlungen aus der Veräußerung von immateriellen Vermögensgegenständen	0,00	0	0	0	0	0	0	0	0	0	0
4. Einzahlungen aus der Veräußerung von Grundstücken, grundstücksgleichen Rechten und Gebäuden	0,00	0	0	0	0	0	0	0	0	0	0
5. Einzahlungen aus der Veräußerung von übrigem Sachanlagevermögen	0,00	0	0	0	0	0	0	0	0	0	0
6. Einzahlungen aus der Veräußerung von Finanzanlagevermögen	0,00	0	0	0	0	0	0	0	0	0	0
7. sonstige Einzahlungen aus Investitionstätigkeit	0,00	0	0	0	0	0	0	0	0	0	0
8. Summe der Einzahlungen aus Investitionstätigkeit	0,00	0	0	0	0	0	0	0	0	0	0
9. Auszahlungen für Baumaßnahmen	0,00	0	0	0	0	0	0	0	0	0	0
10. Auszahlungen von aktivierbaren Zuwendungen für Investitionen Dritter	0,00	0	0	0	0	0	0	0	0	0	0
11. Auszahlungen für den Erwerb von immateriellen Vermögensgegenständen	0,00	0	0	0	0	0	0	0	0	0	0
12. Auszahlungen für den Erwerb von Grundstücken, grundstücksgleichen Rechten und Gebäuden	0,00	0	0	0	0	0	0	0	0	0	0
13. Auszahlungen für den Erwerb von übrigem Sachanlagevermögen	1.712,43	2.300	1.000	1.000	1.000	1.000	0	4.000	0	0	0
14. Auszahlungen für den Erwerb von Finanzanlagevermögen	0,00	0	0	0	0	0	0	0	0	0	0
15. sonstige Auszahlungen aus Investitionstätigkeit	0,00	0	0	0	0	0	0	0	0	0	0



Gemeinde:
Produktbereich:

1 Petershagen-Eggersdorf
57 Wirtschaft und Tourismus

Teilfinanzhaushalt

- in EUR -

Investitionsmaßnahmen	Ergebnis	Ansatz	Ansatz	Planung	Planung	Planung	Bisher bereitgestellt (einschl. Sp.2)	Gesamt ein-/ -auszahlungen	VE-fällig 2020	VE-fällig 2021	VE-fällig 2022
	2017	2018	2019	2020	2021	2022					
	1	2	3	4	5	6	7	8	9	10	11
16. Summe der Auszahlungen aus Investitionstätigkeit	1.712,43	2.300	1.000	1.000	1.000	1.000	0	4.000	0	0	0
17. Saldo aus der Investitionstätigkeit	-1.712,43	-2.300	-1.000	-1.000	-1.000	-1.000	0	-4.000	0	0	0



Teilergebnishaushalt
Haushaltsjahr 2019
- EUR -

Ertrags- und Aufwandsarten	Ergebnis 2017	Ansatz 2018	Ansatz 2019	Planung 2020	Planung 2021	Planung 2022
	1	2	3	4	5	6
1. Steuern und ähnliche Abgaben	0,00	0	0	0	0	0
2. Zuwendungen und allgemeine Umlagen	3.903,00	3.900	3.900	3.900	3.900	3.900
3. sonstige Transfererträge	0,00	0	0	0	0	0
4. öffentlich-rechtliche Leistungsentgelte	15.387,70	9.000	10.000	10.000	10.000	10.000
5. privatrechtliche Leistungsentgelte	22.926,55	22.600	21.400	21.400	21.400	21.400
6. Kostenerstattungen und Kostenumlagen	0,00	0	0	0	0	0
7. sonstige ordentliche Erträge	402,28	0	0	0	0	0
8. aktivierte Eigenleistungen	0,00	0	0	0	0	0
9. Bestandsveränderungen	0,00	0	0	0	0	0
10. = Erträge aus laufender Verwaltungstätigkeit	42.619,53	35.500	35.300	35.300	35.300	35.300
11. Personalaufwendungen	50.442,25	55.400	57.300	57.900	58.700	59.500
12. Versorgungsaufwendungen	0,00	0	0	0	0	0
13. Aufwendungen für Sach- und Dienstleistungen	67.502,25	48.600	42.400	35.900	35.500	35.400
14. Abschreibungen	3.209,66	2.600	2.700	2.800	2.900	2.200
15. Transferaufwendungen	1.948,20	3.000	6.400	6.400	6.400	3.400
16. sonstige ordentliche Aufwendungen	32.492,56	9.000	8.400	8.400	8.400	8.400
17. = Aufwendungen aus laufender Verwaltungstätigkeit	155.594,92	118.600	117.200	111.400	111.900	108.900
18. = Ergebnis der laufenden Verwaltungstätigkeit (10 ./ 17)	-112.975,39	-83.100	-81.900	-76.100	-76.600	-73.600
19. Zinsen und sonstige Finanzerträge	0,00	0	0	0	0	0
20. Zinsen und sonstige Finanzaufwendungen	0,00	0	0	0	0	0
21. = Finanzergebnis (19 ./ 20)	0,00	0	0	0	0	0
22. = ordentliches Ergebnis (18 + 21)	-112.975,39	-83.100	-81.900	-76.100	-76.600	-73.600
23. außerordentliche Erträge	0,00	0	0	0	0	0
24. außerordentliche Aufwendungen	0,00	0	0	0	0	0
25. = außerordentliches Ergebnis	0,00	0	0	0	0	0
26. = Ergebnis vor Berücksichtigung der internen Leistungsbeziehungen (22 + 25)	-112.975,39	-83.100	-81.900	-76.100	-76.600	-73.600
27. + Erträge aus internen Leistungsbeziehungen	0,00	0	0	0	0	0
28. - Aufwendungen aus internen Leistungsbeziehungen	-690,50	0	0	0	0	0
29. = Gesamtergebnis des Teilhaushalts	-112.284,89	-83.100	-81.900	-76.100	-76.600	-73.600
Nachrichtlich:	0,00	0	0	0	0	0
30. nicht zahlungswirksame Erträge	90,68	0	0	0	0	0
31. nicht zahlungswirksame Aufwendungen	4.060,36	0	0	0	0	0



Gemeinde:
Produktbereich:
Teilhaushalt:

1 Petershagen-Eggersdorf
57 Wirtschaft und Tourismus
17.TH Produkt 57101,57301-57302,57501

Teilfinanzhaushalt
Haushaltsjahr 2019
-EUR-

Ein- und Auszahlungsarten	Ergebnis 2017	Ansatz 2018	Ansatz 2019	Planung 2020	Planung 2021	Planung 2022	Bisher bereitgestellt (einschl. Sp. 2)	Gesamt-ein- / -auszahlungen
	1	2	3	4	5	6	7	8
1. Einzahlungen aus Investitionszuwendungen	0,00	0	0	0	0	0	0	0
2. Einzahlungen aus Beiträgen u. ähnlichen Entgelten	0,00	0	0	0	0	0	0	0
3. Einzahlungen aus der Veräußerung von immateriellen Vermögensgegenständen	0,00	0	0	0	0	0	0	0
4. Einzahlungen aus der Veräußerung von Grundstücken, grundstücksgleichen Rechten und Gebäuden	0,00	0	0	0	0	0	0	0
5. Einzahlungen aus der Veräußerung von übrigem Sachanlagevermögen	0,00	0	0	0	0	0	0	0
6. Einzahlungen aus der Veräußerung von Finanzanlagevermögen	0,00	0	0	0	0	0	0	0
7. Sonstige Einzahlungen aus Investitionstätigkeit	0,00	0	0	0	0	0	0	0
8. Summe der Einzahlungen aus Investitionstätigkeit	0,00	0	0	0	0	0	0	0
9. Auszahlungen für Baumaßnahmen	0,00	0	0	0	0	0	0	0
10. Auszahlungen von aktivierbaren Zuwendungen für Investitionen Dritter	0,00	0	0	0	0	0	0	0
11. Auszahlungen für den Erwerb von immateriellen Vermögensgegenständen	0,00	0	0	0	0	0	0	0
12. Auszahlungen für den Erwerb von Grundstücken, grundstücksgleichen Rechten und Gebäuden	0,00	0	0	0	0	0	0	0
13. Auszahlungen für den Erwerb von übrigem Sachanlagevermögen	4.231,66	2.300	1.000	1.000	1.000	1.000	0	4.000
14. Auszahlungen für den Erwerb von Finanzanlagevermögen	0,00	0	0	0	0	0	0	0
15. Sonstige Auszahlungen aus Investitionstätigkeit	0,00	0	0	0	0	0	0	0
16. Summe der Auszahlungen aus Investitionstätigkeit	4.231,66	2.300	1.000	1.000	1.000	1.000	0	4.000
17. Saldo aus der Investitionstätigkeit	-4.231,66	-2.300	-1.000	-1.000	-1.000	-1.000	0	-4.000

Gemeinde:
Produktbereich:
Teilhaushalt:

1 Petershagen-Eggersdorf
57 Wirtschaft und Tourismus
17.TH Produkt 57101,57301-57302,57501



Teilfinanzhaushalt

- in EUR -

Investitionsmaßnahmen	Ergebnis	Ansatz	Ansatz	Planung	Planung	Planung	Bisher bereitgestellt (einschl. Sp.2)	Gesamt ein-/ -auszahlungen	VE-fällig 2020	VE-fällig 2021	VE-fällig 2022
	2017	2018	2019	2020	2021	2022					
	1	2	3	4	5	6	7	8	9	10	11
Investitionsmaßnahmen oberhalb der festgesetzten Wertgrenzen											
Maßnahme Erwerb Sachanlagen und GWG Haus Bötze											
1. Einzahlungen aus Investitionszuwendungen	0,00	0	0	0	0	0	0	0	0	0	0
2. Einzahlungen aus Beiträgen und Entgelten	0,00	0	0	0	0	0	0	0	0	0	0
3. Einzahlungen aus der Veräußerung von immateriellen Vermögensgegenständen	0,00	0	0	0	0	0	0	0	0	0	0
4. Einzahlungen aus der Veräußerung von Grundstücken, grundstücksgleichen Rechten und Gebäuden	0,00	0	0	0	0	0	0	0	0	0	0
5. Einzahlungen aus der Veräußerung von übrigem Sachanlagevermögen	0,00	0	0	0	0	0	0	0	0	0	0
6. Einzahlungen aus der Veräußerung von Finanzanlagevermögen	0,00	0	0	0	0	0	0	0	0	0	0
7. sonstige Einzahlungen aus Investitionstätigkeit	0,00	0	0	0	0	0	0	0	0	0	0
8. Summe der Einzahlungen aus Investitionstätigkeit	0,00	0	0	0	0	0	0	0	0	0	0
9. Auszahlungen für Baumaßnahmen	0,00	0	0	0	0	0	0	0	0	0	0
10. Auszahlungen von aktivierbaren Zuwendungen für Investitionen Dritter	0,00	0	0	0	0	0	0	0	0	0	0
11. Auszahlungen für den Erwerb von immateriellen Vermögensgegenständen	0,00	0	0	0	0	0	0	0	0	0	0
12. Auszahlungen für den Erwerb von Grundstücken, grundstücksgleichen Rechten und Gebäuden	0,00	0	0	0	0	0	0	0	0	0	0
13. Auszahlungen für den Erwerb von übrigem Sachanlagevermögen	1.712,43	2.300	1.000	1.000	1.000	1.000	0	4.000	0	0	0
14. Auszahlungen für den Erwerb von Finanzanlagevermögen	0,00	0	0	0	0	0	0	0	0	0	0
15. sonstige Auszahlungen aus Investitionstätigkeit	0,00	0	0	0	0	0	0	0	0	0	0



Gemeinde:
Produktbereich:
Teilhaushalt:

1 Petershagen-Eggersdorf
57 Wirtschaft und Tourismus
17.TH Produkt 57101,57301-57302,57501

Teilfinanzhaushalt

- in EUR -

Investitionsmaßnahmen	Ergebnis	Ansatz	Ansatz	Planung	Planung	Planung	Bisher bereitgestellt (einschl. Sp.2)	Gesamt ein-/ -auszahlungen	VE-fällig 2020	VE-fällig 2021	VE-fällig 2022
	2017	2018	2019	2020	2021	2022					
	1	2	3	4	5	6					
16. Summe der Auszahlungen aus Investitionstätigkeit	1.712,43	2.300	1.000	1.000	1.000	1.000	0	4.000	0	0	0
17. Saldo aus der Investitionstätigkeit	-1.712,43	-2.300	-1.000	-1.000	-1.000	-1.000	0	-4.000	0	0	0



Teilergebnishaushalt
Haushaltsjahr 2019
- EUR -

Ertrags- und Aufwandsarten	Ergebnis 2017	Ansatz 2018	Ansatz 2019	Planung 2020	Planung 2021	Planung 2022
	1	2	3	4	5	6
1. Steuern und ähnliche Abgaben	10.755.639,03	10.454.700	11.513.900	11.530.700	11.530.700	11.530.700
2. Zuwendungen und allgemeine Umlagen	6.798.432,00	6.856.000	8.219.200	8.180.000	8.180.000	8.180.000
3. sonstige Transfererträge	0,00	0	0	0	0	0
4. öffentlich-rechtliche Leistungsentgelte	0,00	0	0	0	0	0
5. privatrechtliche Leistungsentgelte	44,39	0	0	0	0	0
6. Kostenerstattungen und Kostenumlagen	0,00	0	0	0	0	0
7. sonstige ordentliche Erträge	97.863,68	93.400	93.400	93.400	92.400	92.300
8. aktivierte Eigenleistungen	0,00	0	0	0	0	0
9. Bestandsveränderungen	0,00	0	0	0	0	0
10. = Erträge aus laufender Verwaltungstätigkeit	17.651.979,10	17.404.100	19.826.500	19.804.100	19.803.100	19.803.000
11. Personalaufwendungen	0,00	0	0	0	0	0
12. Versorgungsaufwendungen	0,00	0	0	0	0	0
13. Aufwendungen für Sach- und Dienstleistungen	136,78	0	0	0	0	0
14. Abschreibungen	6,70	0	0	0	0	0
15. Transferaufwendungen	7.062.717,88	7.292.900	7.746.600	7.747.300	7.747.300	7.747.300
16. sonstige ordentliche Aufwendungen	287,00	0	0	0	0	0
17. = Aufwendungen aus laufender Verwaltungstätigkeit	7.063.148,36	7.292.900	7.746.600	7.747.300	7.747.300	7.747.300
18. = Ergebnis der laufenden Verwaltungstätigkeit (10 ./ 17)	10.588.830,74	10.111.200	12.079.900	12.056.800	12.055.800	12.055.700
19. Zinsen und sonstige Finanzerträge	185.704,19	89.600	124.100	115.100	115.100	115.100
20. Zinsen und sonstige Finanzaufwendungen	50.349,41	43.100	43.100	37.900	32.500	30.900
21. = Finanzergebnis (19 ./ 20)	135.354,78	46.500	81.000	77.200	82.600	84.200
22. = ordentliches Ergebnis (18 + 21)	10.724.185,52	10.157.700	12.160.900	12.134.000	12.138.400	12.139.900
23. außerordentliche Erträge	0,00	0	0	0	0	0
24. außerordentliche Aufwendungen	0,00	0	0	0	0	0
25. = außerordentliches Ergebnis	0,00	0	0	0	0	0
26. = Ergebnis vor Berücksichtigung der internen Leistungsbeziehungen (22 + 25)	10.724.185,52	10.157.700	12.160.900	12.134.000	12.138.400	12.139.900
27. + Erträge aus internen Leistungsbeziehungen	13.666,03	10.900	13.800	13.800	13.800	13.800
28. - Aufwendungen aus internen Leistungsbeziehungen	4,90	0	0	0	0	0
29. = Gesamtergebnis des Teilhaushalts	10.737.846,65	10.168.600	12.174.700	12.147.800	12.152.200	12.153.700
Nachrichtlich:	0,00	0	0	0	0	0
30. nicht zahlungswirksame Erträge	0,00	0	0	0	0	0
31. nicht zahlungswirksame Aufwendungen	0,00	0	0	0	0	0



Gemeinde:
Produktbereich:

1 Petershagen-Eggersdorf
61 Allgemeine Finanzwirtschaft

Teilfinanzhaushalt
Haushaltsjahr 2019
-EUR-

Ein- und Auszahlungsarten		Ergebnis 2017	Ansatz 2018	Ansatz 2019	Planung 2020	Planung 2021	Planung 2022	Bisher bereit- gestellt (einschl. Sp. 2)	Gesamt- ein- / -auszahl- ungen
		1	2	3	4	5	6	7	8
1.	Einzahlungen aus Investitionszuwendungen	455.784,0 0	342.600	269.600	196.600	142.200	105.200	0	713.600
2.	Einzahlungen aus Beiträgen u. ähnlichen Entgelten	0,00	0	0	0	0	0	0	0
3.	Einzahlungen aus der Veräußerung von immateriellen Vermögensgegenständen	0,00	0	0	0	0	0	0	0
4.	Einzahlungen aus der Veräußerung von Grundstücken, grundstücksgleichen Rechten und Gebäuden	0,00	0	0	0	0	0	0	0
5.	Einzahlungen aus der Veräußerung von übrigem Sachanlagevermögen	0,00	0	0	0	0	0	0	0
6.	Einzahlungen aus der Veräußerung von Finanzanlagevermögen	0,00	0	0	0	0	0	0	0
7.	Sonstige Einzahlungen aus Investitionstätigkeit	0,00	0	0	0	0	0	0	0
8.	Summe der Einzahlungen aus Investitionstätigkeit	455.784,0 0	342.600	269.600	196.600	142.200	105.200	0	713.600
9.	Auszahlungen für Baumaßnahmen	0,00	0	0	0	0	0	0	0
10.	Auszahlungen von aktivierbaren Zuwendungen für Investitionen Dritter	0,00	0	0	0	0	0	0	0
11.	Auszahlungen für den Erwerb von immateriellen Vermögensgegenständen	0,00	0	0	0	0	0	0	0
12.	Auszahlungen für den Erwerb von Grundstücken, grundstücksgleichen Rechten und Gebäuden	0,00	0	0	0	0	0	0	0
13.	Auszahlungen für den Erwerb von übrigem Sachanlagevermögen	0,00	0	0	0	0	0	0	0
14.	Auszahlungen für den Erwerb von Finanzanlagevermögen	0,00	0	0	0	0	0	0	0
15.	Sonstige Auszahlungen aus Investitionstätigkeit	0,00	0	0	0	0	0	0	0
16.	Summe der Auszahlungen aus Investitionstätigkeit	0,00	0	0	0	0	0	0	0
17.	Saldo aus der Investitionstätigkeit	455.784,0 0	342.600	269.600	196.600	142.200	105.200	0	713.600



Teilfinanzhaushalt

- in EUR -

Investitionsmaßnahmen		Ergebnis	Ansatz	Ansatz	Planung	Planung	Planung	Bisher bereitgestellt (einschl. Sp.2)	Gesamt ein-/ -auszahlungen	VE-fällig 2020	VE-fällig 2021	VE-fällig 2022
		2017	2018	2019	2020	2021	2022					
		1	2	3	4	5	6	7	8	9	10	11
Investitionsmaßnahmen oberhalb der festgesetzten Wertgrenzen												
Maßnahme Investive Schlüsselzuweisungen												
1.	Einzahlungen aus Investitionszuwendungen	455.784,00	342.600	269.600	196.600	142.200	105.200	0	713.600	0	0	0
2.	Einzahlungen aus Beiträgen und Entgelten	0,00	0	0	0	0	0	0	0	0	0	0
3.	Einzahlungen aus der Veräußerung von immateriellen Vermögensgegenständen	0,00	0	0	0	0	0	0	0	0	0	0
4.	Einzahlungen aus der Veräußerung von Grundstücken, grundstücksgleichen Rechten und Gebäuden	0,00	0	0	0	0	0	0	0	0	0	0
5.	Einzahlungen aus der Veräußerung von übrigem Sachanlagevermögen	0,00	0	0	0	0	0	0	0	0	0	0
6.	Einzahlungen aus der Veräußerung von Finanzanlagevermögen	0,00	0	0	0	0	0	0	0	0	0	0
7.	sonstige Einzahlungen aus Investitionstätigkeit	0,00	0	0	0	0	0	0	0	0	0	0
8.	Summe der Einzahlungen aus Investitionstätigkeit	455.784,00	342.600	269.600	196.600	142.200	105.200	0	713.600	0	0	0
9.	Auszahlungen für Baumaßnahmen	0,00	0	0	0	0	0	0	0	0	0	0
10.	Auszahlungen von aktivierbaren Zuwendungen für Investitionen Dritter	0,00	0	0	0	0	0	0	0	0	0	0
11.	Auszahlungen für den Erwerb von immateriellen Vermögensgegenständen	0,00	0	0	0	0	0	0	0	0	0	0
12.	Auszahlungen für den Erwerb von Grundstücken, grundstücksgleichen Rechten und Gebäuden	0,00	0	0	0	0	0	0	0	0	0	0
13.	Auszahlungen für den Erwerb von übrigem Sachanlagevermögen	0,00	0	0	0	0	0	0	0	0	0	0
14.	Auszahlungen für den Erwerb von Finanzanlagevermögen	0,00	0	0	0	0	0	0	0	0	0	0
15.	sonstige Auszahlungen aus Investitionstätigkeit	0,00	0	0	0	0	0	0	0	0	0	0



Gemeinde:
Produktbereich:

1 Petershagen-Eggersdorf
61 Allgemeine Finanzwirtschaft

Teilfinanzhaushalt

- in EUR -

Investitionsmaßnahmen	Ergebnis	Ansatz	Ansatz	Planung	Planung	Planung	Bisher bereitgestellt (einschl. Sp.2)	Gesamt ein-/ -auszahlungen	VE-fällig 2020	VE-fällig 2021	VE-fällig 2022
	2017	2018	2019	2020	2021	2022					
	1	2	3	4	5	6	7	8	9	10	11
16. Summe der Auszahlungen aus Investitionstätigkeit	0,00	0	0	0	0	0	0	0	0	0	0
17. Saldo aus der Investitionstätigkeit	455.784,00	342.600	269.600	196.600	142.200	105.200	0	713.600	0	0	0



Teilergebnishaushalt
Haushaltsjahr 2019
- EUR -

Ertrags- und Aufwandsarten	Ergebnis 2017	Ansatz 2018	Ansatz 2019	Planung 2020	Planung 2021	Planung 2022
	1	2	3	4	5	6
1. Steuern und ähnliche Abgaben	10.755.639,03	10.454.700	11.513.900	11.530.700	11.530.700	11.530.700
2. Zuwendungen und allgemeine Umlagen	6.798.432,00	6.856.000	8.219.200	8.180.000	8.180.000	8.180.000
3. sonstige Transfererträge	0,00	0	0	0	0	0
4. öffentlich-rechtliche Leistungsentgelte	0,00	0	0	0	0	0
5. privatrechtliche Leistungsentgelte	44,39	0	0	0	0	0
6. Kostenerstattungen und Kostenumlagen	0,00	0	0	0	0	0
7. sonstige ordentliche Erträge	97.863,68	93.400	93.400	93.400	92.400	92.300
8. aktivierte Eigenleistungen	0,00	0	0	0	0	0
9. Bestandsveränderungen	0,00	0	0	0	0	0
10. = Erträge aus laufender Verwaltungstätigkeit	17.651.979,10	17.404.100	19.826.500	19.804.100	19.803.100	19.803.000
11. Personalaufwendungen	0,00	0	0	0	0	0
12. Versorgungsaufwendungen	0,00	0	0	0	0	0
13. Aufwendungen für Sach- und Dienstleistungen	136,78	0	0	0	0	0
14. Abschreibungen	6,70	0	0	0	0	0
15. Transferaufwendungen	7.062.717,88	7.292.900	7.746.600	7.747.300	7.747.300	7.747.300
16. sonstige ordentliche Aufwendungen	287,00	0	0	0	0	0
17. = Aufwendungen aus laufender Verwaltungstätigkeit	7.063.148,36	7.292.900	7.746.600	7.747.300	7.747.300	7.747.300
18. = Ergebnis der laufenden Verwaltungstätigkeit (10 ./ 17)	10.588.830,74	10.111.200	12.079.900	12.056.800	12.055.800	12.055.700
19. Zinsen und sonstige Finanzerträge	185.704,19	89.600	124.100	115.100	115.100	115.100
20. Zinsen und sonstige Finanzaufwendungen	50.349,41	43.100	43.100	37.900	32.500	30.900
21. = Finanzergebnis (19 ./ 20)	135.354,78	46.500	81.000	77.200	82.600	84.200
22. = ordentliches Ergebnis (18 + 21)	10.724.185,52	10.157.700	12.160.900	12.134.000	12.138.400	12.139.900
23. außerordentliche Erträge	0,00	0	0	0	0	0
24. außerordentliche Aufwendungen	0,00	0	0	0	0	0
25. = außerordentliches Ergebnis	0,00	0	0	0	0	0
26. = Ergebnis vor Berücksichtigung der internen Leistungsbeziehungen (22 + 25)	10.724.185,52	10.157.700	12.160.900	12.134.000	12.138.400	12.139.900
27. + Erträge aus internen Leistungsbeziehungen	13.666,03	10.900	13.800	13.800	13.800	13.800
28. - Aufwendungen aus internen Leistungsbeziehungen	4,90	0	0	0	0	0
29. = Gesamtergebnis des Teilhaushalts	10.737.846,65	10.168.600	12.174.700	12.147.800	12.152.200	12.153.700
Nachrichtlich:	0,00	0	0	0	0	0
30. nicht zahlungswirksame Erträge	0,00	0	0	0	0	0
31. nicht zahlungswirksame Aufwendungen	0,00	0	0	0	0	0



Gemeinde:
Produktbereich:
Teilhaushalt:

1 Petershagen-Eggersdorf
61 Allgemeine Finanzwirtschaft
18.TH Produkt 61101-61201

Teilfinanzhaushalt
Haushaltsjahr 2019
-EUR-

Ein- und Auszahlungsarten		Ergebnis 2017	Ansatz 2018	Ansatz 2019	Planung 2020	Planung 2021	Planung 2022	Bisher bereit- gestellt (einschl. Sp. 2)	Gesamt- ein- / -auszahl- ungen
		1	2	3	4	5	6	7	8
1.	Einzahlungen aus Investitionszuwendungen	455.784,0 0	342.600	269.600	196.600	142.200	105.200	0	713.600
2.	Einzahlungen aus Beiträgen u. ähnlichen Entgelten	0,00	0	0	0	0	0	0	0
3.	Einzahlungen aus der Veräußerung von immateriellen Vermögensgegenständen	0,00	0	0	0	0	0	0	0
4.	Einzahlungen aus der Veräußerung von Grundstücken, grundstücksgleichen Rechten und Gebäuden	0,00	0	0	0	0	0	0	0
5.	Einzahlungen aus der Veräußerung von übrigem Sachanlagevermögen	0,00	0	0	0	0	0	0	0
6.	Einzahlungen aus der Veräußerung von Finanzanlagevermögen	0,00	0	0	0	0	0	0	0
7.	Sonstige Einzahlungen aus Investitionstätigkeit	0,00	0	0	0	0	0	0	0
8.	Summe der Einzahlungen aus Investitionstätigkeit	455.784,0 0	342.600	269.600	196.600	142.200	105.200	0	713.600
9.	Auszahlungen für Baumaßnahmen	0,00	0	0	0	0	0	0	0
10.	Auszahlungen von aktivierbaren Zuwendungen für Investitionen Dritter	0,00	0	0	0	0	0	0	0
11.	Auszahlungen für den Erwerb von immateriellen Vermögensgegenständen	0,00	0	0	0	0	0	0	0
12.	Auszahlungen für den Erwerb von Grundstücken, grundstücksgleichen Rechten und Gebäuden	0,00	0	0	0	0	0	0	0
13.	Auszahlungen für den Erwerb von übrigem Sachanlagevermögen	0,00	0	0	0	0	0	0	0
14.	Auszahlungen für den Erwerb von Finanzanlagevermögen	0,00	0	0	0	0	0	0	0
15.	Sonstige Auszahlungen aus Investitionstätigkeit	0,00	0	0	0	0	0	0	0
16.	Summe der Auszahlungen aus Investitionstätigkeit	0,00	0	0	0	0	0	0	0
17.	Saldo aus der Investitionstätigkeit	455.784,0 0	342.600	269.600	196.600	142.200	105.200	0	713.600

Gemeinde:
Produktbereich:
Teilhaushalt:

1 Petershagen-Eggersdorf
61 Allgemeine Finanzwirtschaft
18.TH Produkt 61101-61201



Teilfinanzhaushalt

- in EUR -

Investitionsmaßnahmen		Ergebnis	Ansatz	Ansatz	Planung	Planung	Planung	Bisher bereitgestellt (einschl. Sp.2)	Gesamt ein-/ -auszahlungen	VE-fällig 2020	VE-fällig 2021	VE-fällig 2022
		2017	2018	2019	2020	2021	2022					
		1	2	3	4	5	6	7	8	9	10	11
Investitionsmaßnahmen oberhalb der festgesetzten Wertgrenzen												
Maßnahme Investive Schlüsselzuweisungen												
1.	Einzahlungen aus Investitionszuwendungen	455.784,00	342.600	269.600	196.600	142.200	105.200	0	713.600	0	0	0
2.	Einzahlungen aus Beiträgen und Entgelten	0,00	0	0	0	0	0	0	0	0	0	0
3.	Einzahlungen aus der Veräußerung von immateriellen Vermögensgegenständen	0,00	0	0	0	0	0	0	0	0	0	0
4.	Einzahlungen aus der Veräußerung von Grundstücken, grundstücksgleichen Rechten und Gebäuden	0,00	0	0	0	0	0	0	0	0	0	0
5.	Einzahlungen aus der Veräußerung von übrigem Sachanlagevermögen	0,00	0	0	0	0	0	0	0	0	0	0
6.	Einzahlungen aus der Veräußerung von Finanzanlagevermögen	0,00	0	0	0	0	0	0	0	0	0	0
7.	sonstige Einzahlungen aus Investitionstätigkeit	0,00	0	0	0	0	0	0	0	0	0	0
8.	Summe der Einzahlungen aus Investitionstätigkeit	455.784,00	342.600	269.600	196.600	142.200	105.200	0	713.600	0	0	0
9.	Auszahlungen für Baumaßnahmen	0,00	0	0	0	0	0	0	0	0	0	0
10.	Auszahlungen von aktivierbaren Zuwendungen für Investitionen Dritter	0,00	0	0	0	0	0	0	0	0	0	0
11.	Auszahlungen für den Erwerb von immateriellen Vermögensgegenständen	0,00	0	0	0	0	0	0	0	0	0	0
12.	Auszahlungen für den Erwerb von Grundstücken, grundstücksgleichen Rechten und Gebäuden	0,00	0	0	0	0	0	0	0	0	0	0
13.	Auszahlungen für den Erwerb von übrigem Sachanlagevermögen	0,00	0	0	0	0	0	0	0	0	0	0
14.	Auszahlungen für den Erwerb von Finanzanlagevermögen	0,00	0	0	0	0	0	0	0	0	0	0
15.	sonstige Auszahlungen aus Investitionstätigkeit	0,00	0	0	0	0	0	0	0	0	0	0



Gemeinde:
Produktbereich:
Teilhaushalt:

1 Petershagen-Eggersdorf
61 Allgemeine Finanzwirtschaft
18.TH Produkt 61101-61201

Teilfinanzhaushalt

- in EUR -

Investitionsmaßnahmen	Ergebnis	Ansatz	Ansatz	Planung	Planung	Planung	Bisher bereitgestellt (einschl. Sp.2)	Gesamt ein-/ -auszahlungen	VE-fällig 2020	VE-fällig 2021	VE-fällig 2022
	2017	2018	2019	2020	2021	2022					
	1	2	3	4	5	6	7	8	9	10	11
16. Summe der Auszahlungen aus Investitionstätigkeit	0,00	0	0	0	0	0	0	0	0	0	0
17. Saldo aus der Investitionstätigkeit	455.784,00	342.600	269.600	196.600	142.200	105.200	0	713.600	0	0	0



Rücklagenart	Stand zum 31.12. des Vorvorjahres	Voraussichtl. Stand zum 31.12. des Vorjahres	Zuführungen im Haus- haltsjahr	Inanspruch- nahme im Haushalts- jahr	Voraussichtl. Stand zum 31.12. des Haushalts- jahres
	1	2	3	4	5
Rücklage aus Überschüssen des ordentlichen Ergebnisses	15.349	15.559		-43	15.516
Rücklage aus Überschüssen des außerordentlichen Ergebnisses	294	144	295	0	439
Gesamtsumme Überschussrücklagen:	15.643	15.704	347	0	15.955
Sonderrücklagen	0	0			
davon aus noch nicht verwendeten investiven Schlüsselzuweisungen	0	0	0	0	0
davon aus der ehemaligen kameralen allgemeinen Rücklage	0	0	0	0	0
Gesamtsumme Sonderrücklagen:	0	0	0	0	0

**Rückstellungsübersicht
2019
-in EUR**

Rückstellungsarten	Stand zum 31.12. des Vorvorjahres	Voraus- sichtl. Stand zum 31.12. des Vorjahres	Zuführungen im Haus- haltsjahr	Inanspruch- nahme im Haushalts- jahr	Auflösung im Haus- haltsjahr	Voraus- sichtl. Stand zum 31.12. des Haushalts- jahres 2019
	2017	2018	2019	2019	2019	
	1	2	3	4	5	6
Rückstellungen für Pensionen und ähnliche Verpflichtungen	628	779	17	42	0	658
davon Pensionsrückstellungen	377	467	15	0	0	482
davon Beihilferückstellungen	159	175	2	0	0	177
davon Altersteilzeitrückstellungen	92	42	0	42	0	0
Rückstellungen für unterlassene Instandhaltung	896	903	160	903	0	160
Rückstellungen für die Rekultivierung und Nachsorge von Abfalldeponien	0,00	0,00	0	0	0	0
Rückstellungen für die Sanierung von Altlasten	1.030	1.030	0	0	0	1.030
Sonstige Rückstellungen	1.820	1.456	113	422	0	1.147
davon Rückstellungen für ungewisse Verbindlichkeiten im Rahmen des Finanzausgleichs und von Steuerschuldverhältnissen	0,00	0,00	0	0	0	0,00
davon Rückstellungen für drohende Verpflichtungen	0,00	0,00	0	0	0	0,00
aus Bürgschaften	0,00	0,00	0	0	0	0,00
aus Gewährleistungen	0,00	0,00	0	0	0	0,00
aus anhängigen Gerichtsverfahren	268	256	96	110	0	243
davon weitere ungewisse Verbindlichkeiten, die vor dem Bilanzstichtag wirtschaftlich begründet wurden	1.552	1.200	17	312	0	905
davon Steuerrückstellungen von Unternehmen des Konsolidierungskreises	0,00	0,00	0	0	0	0,00
Gesamtsumme Rückstellungen	4.373	4.168	290	1.367	0	2.996



**Übersicht über Sonderposten und Erträge aus der Auflösung von Sonderposten
2019
- in TEUR -**

Sonderposten	Stand zum 31.12. des Vorvorjahres	Voraus- sichtlicher Stand zum 31.12. des Vorjahres	Erträge aus der Auflösung von Sonderposten			
			Ansatz des Haushalts- jahres	Planung Haushalts- jahr + 1	Planung Haushalts- jahr + 2	Planung Haushalts- jahr + 3
	2017	2018	2019	2020	2021	2022
	1	2	3	4	5	6
Sonderposten aus Zuwendungen für Investitionen und Investitionsförderungsmaßnahmen	12.840	13.022	417	405	401	398
Sonderposten aus investiven Schlüsselzuweisungen	27.355	18.180	147	147	146	146
Sonderposten aus Beiträgen und Baukostenzuschüssen	3.464	3.434	866	940	998	1.076
Gesamtsumme:	0,00	34.636	1.430	1.492	1.545	1.620

**Übersicht über die aus Verpflichtungsermächtigungen voraussichtlich
fällig werdenden Auszahlungen
Haushaltsjahr 2019
- in TEUR -**

Verpflichtungsermächtigungen	voraussichtlich fällige Auszahlungen				
	2018	2019	2020	2021	2022
	1	2	3	4	5
2017	6.422	10.258	5.873	0	0
2018	0	11.587	7.620	1.671	0
2019	0	0	10.112	3.288	3.425
2020	0	0	0	63	647
2021	0	0	0	0	65
2022	0	0	0	0	0
Gesamtsumme Verpflichtungsermächtigungen:	6.422	21.845	23.605	5.022	4.137
Nachrichtlich: Im Rahmen mittelfristigen Finanzplanungszeitraumes vorgesehene Kreditaufnahmen für Investitionen (ohne Umschuldungskredite)	2.561	0	0	0	0



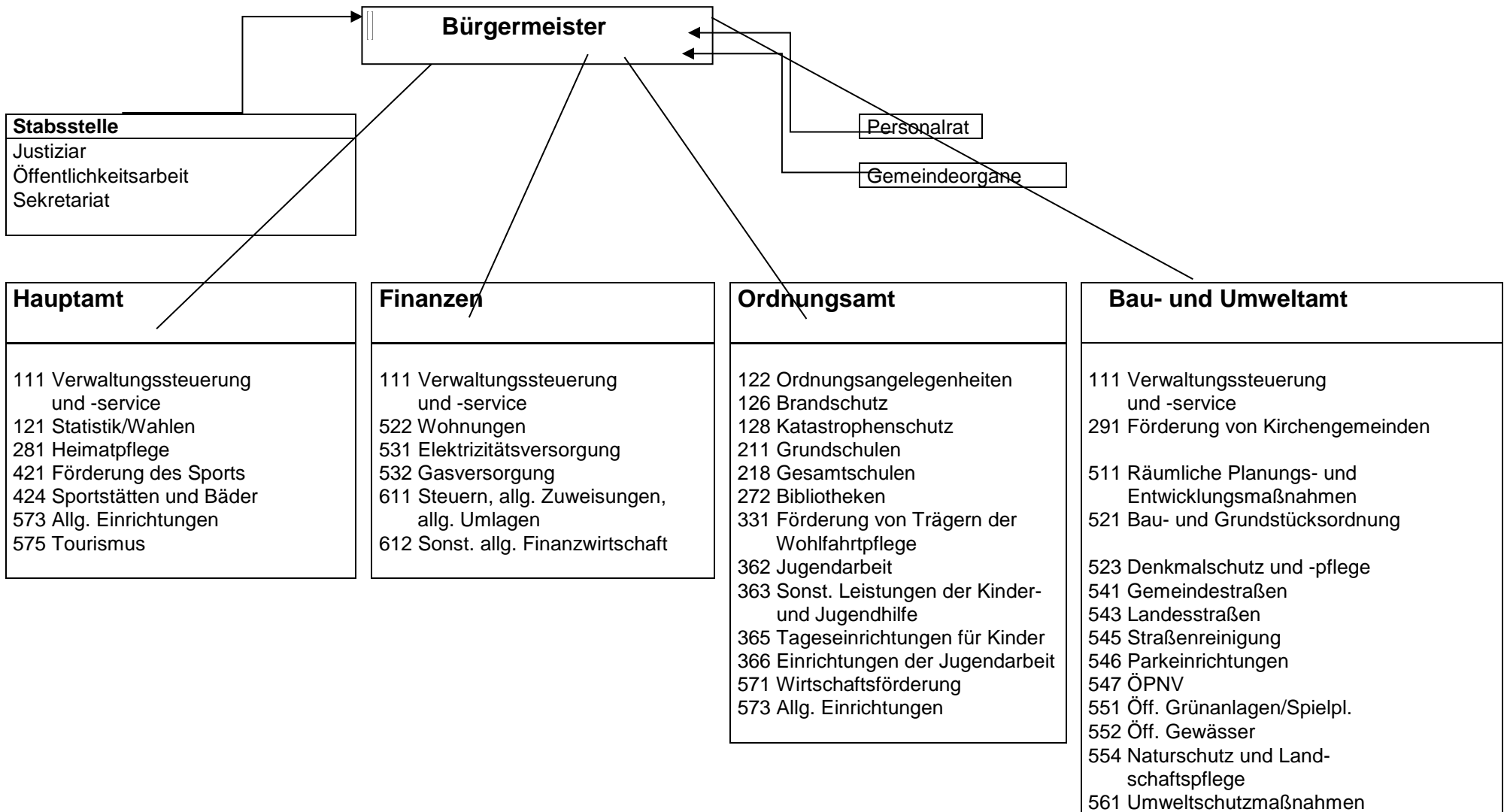
**Verbindlichkeitenübersicht
Haushaltsjahr 2019
- TEUR -**

Art der Verbindlichkeiten	Stand zum 31.12. des Vorvorjahres	Stand zum 31.12. des Vorjahres	mit einer Restlaufzeit von			voraussicht- licher Stand zum 31.12. des Haus- haltsjahres 2019
	2017	2018	bis zu einem Jahr	einem bis zu fünf Jahren	mehr als fünf Jahren	
			3	4	5	
Anleihen	0,00	0,00	0	0	0	0,00
Verbindlichkeiten aus Krediten für Investitionen und Investitionsförderungsmaßnahmen	286	204	0	204	2.561	2.765
Verbindlichkeiten aus der Aufnahme von Kassenkrediten	0,00	0,00	0	0	0	0,00
Verbindlichkeiten aus Rechtsgeschäften, die Kreditaufnahmen wirtschaftlich gleichkommen	0,00	0,00	0	0	0	0,00
Erhaltene Anzahlungen	0,00	0,00	0	0	0	0,00
Verbindlichkeiten aus Lieferungen und Leistungen	1.132	1.433	1.742	105	0	1.846
Verbindlichkeiten aus Transferleistungen	0,00	0,00	0	0	0	0,00
Verbindlichkeiten gegenüber Sondervermögen	0,00	0,00	0	0	0	0,00
Verbindlichkeiten gegenüber verbundenen Unternehmen	0,00	0,00	0	0	0	0,00
Verbindlichkeiten gegenüber Zweckverbänden	0,00	0,00	0	0	0	0,00
Verbindlichkeiten gegenüber sonstigen Beteiligungen	0,00	0,00	0	0	0	0,00
Sonstige Verbindlichkeiten	244	269	327	0	0	327
Gesamtsumme Verbindlichkeiten:	1.662	1.906	2.069	309	2.561	4.938

**Übersicht über Erträge und Aufwendungen aus allgemeinen Umlagen und Sozialtransferleistungen
Haushaltsjahr 2019
- TEUR -**

	Ergebnis	Ansatz	Ansatz	Planung	Planung	Planung
	2017	2018	2019	2020	2021	2022
	1	2	3	4	5	6
1. Erträge aus allgemeinen Umlagen	6.798	6.856	8.219	8.180	0	0
2. Aufwendungen für allgemeine Umlagen	6.894	7.144	7.572	7.572	7.572	7.572
davon für Amtsumlage	0,00	0	0	0	0	0
davon für Zweckverbandsumlagen	18	21	0	0	0	0
davon für Kreisumlage	6.876	7.123	7.552	7.552	7.552	7.552
3. Saldo der Umlagen:	-95	-288	-647	-608	-608	-608
4. Erträge aus dem Ersatz für soziale Leistungen	0,00	0	0	0	0	0
5. Aufwendungen für Sozialtransferleistungen	0,00	0	0	0	0	0
6. Saldo Sozialleistungen:	0,00	0	0	0	0	0

Organigramm der Verwaltung Petershagen/Eggersdorf



Anhänge

Übersicht über die Budgets

Zuordnung von Kostenstellen zu Produkten, Produkte zu Teilhaushalten und Teilhaushalte zu Budgets
Stand: HH-Planung 2019 ff

Budget-Nr./-bezeichnung	Produktbereich	Produktgruppe	Teilhaushalte	Produkt	Kostenstellen	Verantwortliche/r
10 Budgets			18 Teilhaushalte	48 Produkte	87 Kostenstellen	Kostenstelle
I	1 Zentrale Verwaltung					
Innere Verwaltung	11 Innere Verwaltung	111 Verwaltungssteuerung und -service	1. TH 11101-11104	11101 Gemeindeorgane 11102 Bürgermeister/Stabstellen 11103 Innere Verwaltung	1110100 1110200 1110245 1110300 1110302-1110303 1110338 1110339 1110340 1110341 1110342	Herr Schwabe Frau Dethlefsen Frau Brandau Frau Dethlefsen Frau Schade Herr Keßler Frau Jenzewski Herr Magdeburg Herr Dr. Krahnke Herr Salzwedel
Verantwortlicher: Frau Dethlefsen Fbl Verwaltungssteuerung			2. TH 11105-11107	11106 Technische Dienste 11107 Bauhof	1110600 11106001 11106002 1110700 1110721 1110722 1110724 1110731 1110747	Frau Adler Herr Spyrka Frau Adler Herr Pastow/Frau Adler Herr Pastow Frau Schade Frau Schade Frau Schade Herr Pastow/Frau Adler
	12 Sicherheit und Ordnung	121 Statistik und Wahlen	3. TH 12101, 12201-12204	12101 Wahlen/Statistik 12203 Meldeamt	1210100 1220300	Herr Salzwedel/Frau Jenzewski Frau Buley/Frau Schieck
II	Finanzverwaltung					
Verantwortliche: Frau Wagner Fbl Finanzen	11 Innere Verwaltung	111 Verwaltungssteuerung u.S.	1. TH 11101-11104 2. TH 11105-11107	11104 Finanzverwaltung 11105 Kaufmänn. Liegenschaften	1110443 1110444 1110500 1110525 1110526 1110527 1110530	Frau Wagner Frau Hartmann Frau Hübner Frau Hübner (GeHUS) Frau Hübner Frau Hübner Frau Hübner (GeHUS)
	52 Bauen und Wohnen	522 Wohnbauförderung	12. TH 52101-52301	52201 Kommunale Wohngrundstücke	5220100	Frau Hübner (GeHUS)
	53 Ver-u. Entsorgung	531 Elektrizitätsversorgung 532 Gasversorgung	13. TH 53101-53201	53101 Elektrizitätsversorgung 53201 Gasversorgung	5310100 5320100	Frau Wagner Frau Wagner
III	12 Sicherheit und Ordnung					
Sicherheit u. Ordnung/Wirtschaft		122 Ordnungsangelegenheiten	3. TH 12101, 12201-12204	12201 Allg.Sicherheit u. Ordnung 12202 Standesamt 12204 Gewerbeangelegenheiten	1220100 1220146 1220200 1220400	Frau Schomburg Herr Kliegel Frau Schlosser/Herr Dr. Krahnke Frau Schomburg
Verantwortlicher: Herr Kliegel Fbl Bürgerdienste		126 Brandschutz	4. TH 12601, 12801	12601 Brandschutz FFW Pthg.u.Egg.	1260100 1260104 1260105	Frau Wichmann-Bobzin Frau Schade Frau Schade
		128 Katastrophenschutz	17. TH 57101, 57301-57302, 57501	12801 Katastrophenschutz	1280100	Herr Kliegel
	57 Wirtschaft	571 Wirtschaftsförderung 573 Allg.Einr.u.Unternehmen		57101 Wirtschaftsförderung 57301 Wochen-u. Sondermärkte	5710100 5710137 5730100	Herr Kliegel Herr Kliegel Herr Kliegel

Anhänge

IV	2 Schule und Kultur					
Schulen/Schulträgeraufgaben	21-24 Schulträgeraufgaben					
Verantwortlicher: Herr Kliegel Fbl Bürgerdienste		211 Grundschulen	5. TH 21101,21801	21101 Grundschulen Pthg. u. Egg.	2110106 21101061 2110107 21101071	Frau Wieczorek/Frau Schröder Frau Wieczorek/Frau Schröder Frau Wieczorek/Frau Rühle Frau Wieczorek/Frau Rühle
		218 Gesamtschulen		21801 Gesamtschule Träger FAW gGmbH	2180108 21801081	Frau Wieczorek/Frau Schade Frau Wieczorek/Frau Schade
V	3 Soziales u. Jugend					
Soziales, Kinder- u. Jugendhilfe	31-35 Soziale Hilfen					
Verantwortlicher: Herr Kliegel Fbl Bürgerdienste		331 Förderung von Trägern der Wohlfahrtspflege	7. TH 33101	33101 Förderung von Trägern der Wohlfahrtspflege	3310100	Frau Schlosser
	36 Kinder-, Jugend- u. Familienhilfe	362 Jugendarbeit	8. TH 36201-36301, 36601	36201 Jugendförderung an freie Träger	3620100 3620117	Frau Schlosser Frau Schade
		363 Sonst. Lstg. d. Kinder-, Jugend- u. Familienhilfe		36301 Schul-/Jugendsozialarbeit	3630100	Frau Wieczorek/Frau Förtsch-Fabian
		366 Einrichtungen d. Jugendarbeit		36601 Jugendclub	3660119	Frau Wieczorek/Frau Ellermann
VI	Tageseinrichtungen	36 Kinder-, Jugend- u. Familienhilfe				
Verantwortlicher: Herr Kliegel Fbl Bürgerdienste		365 Tageseinrichtungen für Kinder	9. TH 36501	36501 Tageseinrichtungen f. Kinder	3650100 3650109 3650110 3650111 3650112 3650113	Frau Wieczorek Frau Wieczorek/Frau Schrapps Frau Wieczorek/Frau Schwarz Frau Wieczorek/Frau Smith Frau Wieczorek/Frau Schmidt Frau Wieczorek/Frau Trommler
VII	25-29 Kultur und Wissenschaft/Sport/Tourismus	272 Bibliotheken	6. TH 27201-29101	27201 Bibliotheken Pthg. u. Egg.	2720128 2720129	Frau Wieczorek/Frau Feige Frau Wieczorek/Frau Labsch
		281 Heimatpflege		28101 Heimat- und Kulturpflege	2810100	Frau Brandau
Verantwortlicher: Herr Kliegel Fbl Bürgerdienste	4 Gesundheit und Sport	42 Sportförderung	10. TH 42101-42401	42101 Förderung von Sportvereinen 42401 Sportstätten u. Bäder	4210100 4240114 4240115 4240116	Frau Strohschneider Frau Strohschneider/Frau Schade Frau Strohschneider/Frau Schade Frau Strohschneider/Frau Schade
		57 Wirtschaft und Tourismus	17. TH 57101, 57301-57302, 57501	57302 Haus Bötze 57501 Tourismus	5730218 5750100	Frau Strohschneider/Frau Schade Frau Brandau

Anhänge

VIII		5 Gestaltung der				
Ortsentwicklung, Bau, Verkehr, Natur		Umwelt				
Verantwortlicher: Frau Schiene Fbl Bauen	51 Räumliche Planung u. Entwicklung	511 Räumliche Planungs- u. Entwicklungsmaßnahmen	11. TH 51101-51102	51101 Ortsplanung	5110100	Frau Kurtz
	52 Bauen u. Wohnen	521 Bau- u. Grundstücksordnung	12. TH 52101-52301	51102 Umlegung von Grundstücken	5110200	Frau Jakob
				52101 Bau- u. Grundstücksordnung	5210100	Frau Misiewicz
	54 Verkehrsflächen u. -anlagen, ÖPNV	523 Denkmalschutz u. -pflege		52301 Denkmalschutz u. -pflege	5230123	Frau Körner/Frau Schade
		541 Gemeindestraßen	14. TH 54101-54701	54101 Gemeindestraßen	5410100	Herr Dommitzsch
		543 Landesstraßen		54301 Landesstraßen	5430100	Herr Dommitzsch
		545 Straßenreinigung		54501 Straßenreinigung u. Winterdienst	5450135	Herr Dommitzsch
					5450136	Herr Dommitzsch
		546 Parkeinrichtungen		54601 Parkplätze	5460100	Herr Dommitzsch
		547 ÖPNV		54701 ÖPNV	5470100	Herr Dommitzsch
55 Natur- u. Landschaftspflege	551 Öffentliches Grün/Landschaftsbau	15. TH 55101-55401	55101 Öffentliche Grünanlagen/Spielplätze	5510100	Frau Milster	
	552 Öffentliche Gewässer/wasserbaul. Anlagen		55201 Öffentliche Gewässer	5520100	Herr Dommitzsch	
	554 Naturschutz und Landschaftspflege		55401 Naturschutz und Landschaftspflege	5540100	Frau Milster	
56 Umweltschutz	561 Umweltschutzmaßnahmen	16. TH 56101	56101 Umweltschutz	5610100	Frau Milster	
		2. TH 11105-11107	11105 Liegenschaften	1110500	Frau Eick	
25-29 Kultur u. Wissensch	291 Förderung v. Kirchengem.	6. TH 27201-29101	29101 Zuschüsse an Kirchengemeinden	2910100	Frau Körner	
IX	6 Zentrale Finanzleistungen					
Allgemeine Finanzwirtschaft						
Frau Wagner	611 Steuern, allg. Zuweisungen allg. Umlagen		61101 Steuern, allg. Zuweisungen, allg. Umlagen	6110100	Frau Wagner	
Fbl Finanzen	612 Sonst. allg. Finanzwirtschaft		61201 Sonst. allg. Finanzwirtschaft	6120100	Frau Wagner	
X	Personalaufwendungen					
Verantwortlicher: Frau Dethlefsen Fbl Verwaltungssteuerung	über die Schnittstelle werden die PK den Produkten zugeordnet				Frau Jenzewski	

Stelleplan (in Vollzeiteinheiten)
Gemeinde Petershagen/Eggersdorf
Haushaltsjahr 2019

Teil 1 - Gesamtübersicht

1. Beamte

Wahlbeamte und Laufbahn- gruppen	Besoldungs- gruppe	Stellen im Haushaltsjahr		Stellen im Vorjahr insgesamt	Zahl der tatsächlich besetzten Stellen am 30.06. des Vorjahres
		Insgesamt	davon ausge- sondert		
1	2	3	4	5	6
Wahlbeamte Bürgermeister	B2	1,000	0,000	1,000	1,000
Insgesamt		1,000	0,000	1,000	1,000

2. Tariflich Beschäftigte

Entgeltgruppe	Stellen im Haushaltsjahr	Stellen im Vorjahr	Zahl der tatsächlich besetzten Stellen am 30.06. des Vorjahres
1	2	3	4
E12	4,000	4,000	4,000
E11	4,000	3,000	3,000
E10	8,000	10,000	5,000
E9c	1,000	0,000	0,000
E9b	9,075	11,150	11,200
E9a	9,950	11,900	4,000
E8	3,500	1,750	2,750
E7	2,000	1,750	2,000
E6	13,025	11,850	17,700
E5	4,750	1,875	2,750
E4	10,900	13,000	11,900
E3	10,750	10,750	12,750
E2ü	1,587	1,500	1,587

Entgeltgruppe	Stellen im Haushaltsjahr	Stellen im Vorjahr	Zahl der tatsächlich besetzten Stellen am 30.06. des Vorjahres
1	2	3	4
E2	10,376	10,563	10,376
E1	8,961	9,075	8,961
S18	2,000	2,000	1,675
S17	2,700	2,700	2,700
S16	0,000	0,000	0,000
S15	2,000	2,000	2,000
S13	0,000	0,000	0,000
S11b	3,000	3,000	3,000
S8b	3,750	3,750	3,750
S8a	76,930	65,300	74,405
Insgesamt	194,254	183,913	189,504

Teil 2 - Besondere Abschnitte

1. Probebeamte, Anwärter und Auszubildende			
Bezeichnung	Art der Vergütung	Anzahl	beschäftigt am 01.10. des
1	2	3	4
Auszubildende (Verwaltungsfachangestellte)	Ausbildungs-entgelt nach TVAöD	2,000	0,000

2. Beschäftigte, die von der Dienst-/Arbeitsleistung befreit sind (Freistellungsphase ATZ)		
Wahlbeamte und	Stellen im	Stellen im Vorjahr
1	2	3
E09b	1	1
E06	0,75	0,75

3. Beschäftigte im Altersteilzeit-AV		
Wahlbeamte und	Stellen im	Stellen im Vorjahr
1	2	3
E06	0,75	1

