

**Gemeinde Petershagen/Eggersdorf  
- Der Bürgermeister -  
Am Markt 8  
15345 Petershagen /Eggersdorf.**

## **Haushaltssatzung und Haushaltsplan 2021**

Festgestellt:  
Petershagen/Eggersdorf,  
den 19.01.2021



Marco Rutter  
Bürgermeister

Aufgestellt:  
Petershagen/Eggersdorf,  
den 18.01.2021



Carmen Wagner  
Kämmerin



## Inhaltsverzeichnis

Gemeinde Petershagen/Eggersdorf .....	1
Vorbericht .....	4
Haushaltssatzung .....	30
Übersicht über die Ergebnisentwicklung .....	33
Gesamtergebnisplan .....	34
Gesamtfinanzplan .....	35
11 Innere Verwaltung .....	36
111 Verwaltungssteuerung und -service .....	40
11101 Gemeindeorgane .....	44
11102 Bürgermeister/Stabstellen .....	46
11103 Innere Verwaltung .....	48
11104 Finanzverwaltung .....	51
11105 Liegenschaften .....	53
11106 Gebäudemanagement .....	56
11107 Bauhof .....	59
12 Sicherheit und Ordnung .....	62
121 Statistik und Wahlen .....	65
12101 Statistik und Wahlen .....	66
122 Ordnungsangelegenheiten .....	68
12201 Allgemeine Sicherheit und Ordnung .....	70
12202 Standesamt .....	73
12203 Meldeamt .....	76
12204 Gewerbeangelegenheiten .....	79
126 Brandschutz .....	81
12601 Brandschutz Freiwillige Feuerwehr .....	83
128 Katastrophenschutz .....	86
12801 Katastrophenschutz .....	88
21 Schulträgeraufgaben .....	91
211 Grundschulen .....	94
21101 Grundschulen .....	97
218 Gesamtschulen .....	101
21801 Gesamtschule mit gymnasialer Oberstufe .....	102
24301 Schulbezogene Leistungen des Schulträgers .....	104
27 Kultur und Wissenschaft .....	105
272 Bibliotheken .....	107
27201 Öffentliche Bibliotheken .....	109
28 Kultur und Wissenschaft .....	112
281 Heimatpflege .....	114
28101 Heimatpflege .....	116
29 Kultur und Wissenschaft .....	119
291 Förd. v. Kirchengemeinden, Religionsgem u. and. welt. Gem. .....	120
29101 Förderung von Kirchengemeinden .....	121
33 - 35 Soziale Hilfen .....	123
331 Förderung von Trägern der Wohlfahrtspflege .....	124
33101 Förderung v. Trägern d. Wohlfahrtspflege .....	125
34201 Regionale Arbeitsmarktpolitik .....	127
36 Kinder-, Jugend- und Familienhilfe .....	128
362 Jugendarbeit .....	131
36201 Jugendförderung an freie Träger .....	132
363 Sonstige Leistungen der Kinder-, Jugend- und Familienhilfe .....	134
36301 Schul-/Jugendsozialarbeit .....	135
365 Tageseinrichtungen für Kinder .....	137
36501 Tageseinrichtungen für Kinder .....	140
366 Einrichtungen der Jugendarbeit .....	144
36601 Jugendclub .....	145
42 Sportförderung .....	147
421 Förderung des Sports .....	149
42101 Förderung von Sportvereinen .....	150
424 Sportstätten und Bäder .....	152
42401 Sportstätten und Bäder .....	154
51 Räumliche Planung und Entwicklung .....	157
511 Räumliche Planungs- und Entwicklungsmaßnahmen .....	159
51101 Ortsplanung .....	161
51102 Umlegung von Grundstücken .....	163
52 Bauen und Wohnen .....	166
521 Bau- und Grundstücksordnung .....	168
52101 Bau- und Grundstücksordnung .....	169
522 Wohnungsbauförderung .....	171
52201 Kommunale Wohngrundstücke .....	173
523 Denkmalschutz und -pflege .....	176
52301 Denkmalschutz und -pflege .....	177
53 Ver- und Entsorgung .....	179
531 Elektrizitätsversorgung .....	180
53101 Elektrizitätsversorgung .....	181

532 Gasversorgung.....	183
53201 Gasversorgung.....	184
54 Verkehrsflächen und -anlagen, ÖPNV .....	186
541 Gemeindestraßen.....	196
54101 Gemeindestraßen .....	205
54201 Kreisstraßen.....	215
543 Landesstraßen .....	216
54301 Landesstraßen.....	217
545 Straßenreinigung.....	219
54501 Straßenreinigung und Winterdienst .....	220
546 Parkeinrichtungen .....	222
54601 Parkplätze.....	224
547 ÖPNV.....	227
54701 ÖPNV.....	229
55 Natur- und Landschaftspflege.....	232
551 Öffentliches Grün/Landschaftsbau.....	234
55101 Öffentliche Grünanlagen / Spielplätze .....	236
552 Öffentliche Gewässer,/Wasserbauliche Anlagen .....	239
55201 Öffentliche Gewässer .....	240
554 Naturschutz und Landschaftspflege.....	242
55401 Naturschutz und Landschaftspflege.....	243
56 Umweltschutz .....	245
561 Umweltschutzmaßnahmen .....	246
56101 Umweltschutzmaßnahmen .....	247
57 Wirtschaft und Tourismus .....	249
571 Wirtschaftsförderung .....	251
57101 Wirtschaftsförderung .....	252
573 Allgemeine Einrichtungen und Unternehmen.....	254
57301 Wochen- und Sondermärkte.....	256
57302 Haus Bötze.....	259
575 Tourismus .....	262
57501 Tourismus .....	263
61 Allgemeine Finanzwirtschaft.....	265
611 Steuern, allgemeine Zuweisungen, allgemeine Umlagen.....	267
61101 Steuern, allgemeine Zuweisungen, allgemeine Umlagen.....	269
612 Sonstige allgemeine Finanzwirtschaft.....	272
61201 Sonstige allgemeine Finanzwirtschaft.....	273
Gemeinde Petershagen/Eggersdorf .....	
Rücklagen- und Rückstellungsübersicht .....	275
Verpflichtungsermächtigungen .....	276
Übersicht über SoPo und Erträge aus der Auflösung von SoPo.....	277
Übersicht über allg. Umlagen u. Sozialtransferleistungen .....	278
Übersicht über die Budgets.....	279
Anlage Stellenplan.....	283
Verbindlichkeitenübersicht.....	285

# **Vorbericht zum Haushaltsplan der Gemeinde Petershagen/Eggersdorf für das Haushaltsjahr 2021**

## **Inhaltsverzeichnis**

1. Vorbemerkungen
2. Statistische Angaben
3. Überblick über den Stand und die Entwicklung der kommunalen Ertrags-, Finanz- und Vermögenslage
  - 3.1 Entwicklung der Ertrags- und Finanzlage
  - 3.2 Entwicklung der Vermögenslage
4. Entwicklung der wichtigsten Erträge und Aufwendungen, Einzahlungen und Auszahlungen aus Investitions- und Finanzierungstätigkeit, des Vermögens und der Schulden im Haushaltsjahr und den vorangegangenen zwei Haushaltsjahren
  - 4.1 Erträge und Aufwendungen
  - 4.2 Einzahlungen und Auszahlungen
  - 4.3 Bilanz-Vermögen
5. Geplante Investitionen und Investitionsförderungsmaßnahmen im Haushaltsjahr und sich daraus ergebende haushaltswirtschaftliche Auswirkungen für die folgenden Jahre
6. Wesentliche Abweichungen des Haushaltsplanes vom mittelfristigen Ergebnis- und Finanzplan des Vorjahres
  - 6.1 Wesentliche Abweichungen des Haushaltsplanes vom mittelfristigen Ergebnisplan des Vorjahres
  - 6.2 Wesentliche Abweichungen des Haushaltsplanes vom mittelfristigen Finanzplan des Vorjahres
7. Finanzierungsbedarf für die Inanspruchnahme von Rückstellungen und dessen Auswirkungen im Finanzplanzeitraum
8. Entwicklung der Salden im Finanzhaushalt, Entwicklung des Finanz-Mittelbestandes und Umfang der in Anspruch genommenen Kassen-Kredite
  - 8.1 Entwicklung der Salden im Finanzhaushalt
  - 8.2 Entwicklung des Finanzmittelbestandes
  - 8.3 Kassenkredit
9. Belastung des Haushalts durch kreditähnliche Rechtsgeschäfte, soweit es sich nicht um Geschäfte der laufenden Verwaltung handelt
10. Bürgschaften und sonstige Haftungsverpflichtungen, soweit es sich nicht um Geschäfte der laufenden Verwaltung handelt

## 1. Vorbemerkungen zum Vorbericht und Haushaltsplan 2021

Der Vorbericht bietet einen umfassenden Überblick über den Stand und die Entwicklung der Haushaltswirtschaft und stellt damit eine umfassende Informationsquelle für die Nutzer (Öffentlichkeit) des Haushaltsplanes dar. Er wird auf der Grundlage des Haushaltsplanes und der Anlagen zum Haushaltsplan erstellt und ist für die Gemeindevertretung, interessierte Einwohner und Abgabepflichtige sowie für die Rechtsaufsichtsbehörde von Bedeutung. Als dynamisches Arbeitsinstrument wird der Haushaltsplan jährlich an die aktuellen und veränderten Bedingungen und Erfordernisse entsprechend der Beschlusslagen angepasst.

Sofern vergleichende Betrachtungen mehrerer Jahre vorgelegt werden, stellen die ausgewiesenen Ergebnisse der Jahre folgenden Arbeitsstand dar:

2009 bis 2018: geprüfte Jahresabschlüsse  
2019: vorläufiger Jahresabschluss  
2020: Ansatz des laufenden Haushaltsplanes  
2021 bis 2023: Ansatz des vorliegenden Haushaltsplanes

Im Vorbericht werden wesentliche Entwicklungen dargestellt:

der Erträge und Aufwendungen  
der Ein- und Auszahlungen aus Investitions- und Finanzierungstätigkeit  
der Schulden  
und des Vermögens.

### Haushaltsplanung 2021 bis 2024

Planungsgrundlagen für die Städte und Gemeinden bildeten die Orientierungsdaten des Landes vom 21.09.2020. Die vorliegenden Orientierungsdaten beziehen sich auf die Einwohnerzahlen per 31.12.2019. Neue Orientierungsdaten mit dem Stand der Einwohnerzahl per 31.12.2019 (15.327 EW) liegen derzeit noch nicht für den Gemeindeanteil der Einkommensteuer und Umsatzsteuer vor. Diese wurde von uns entsprechend der aktuellen Situation vorsichtig kaufmännisch geschätzt.

Der seit 2019 gültige Hebesatz von 40,1% wird auch für die Berechnung der Kreisumlage für die Jahre 2021-2024 angesetzt.

Die Gemeinde Petershagen/Eggersdorf erhält 2021 vom Land Brandenburg Schlüsselzuweisungen für gemeindliche Aufgaben in Höhe von 8.173,7 T€ (Bescheid vom 21.09.2020) und gibt als Kreisumlage an den Landkreis MOL gemäß Entwurf der Haushaltssatzung 8.052,2 T€ ab. Die Aufwendungen für die Kreisumlage liegen in 2021 gering unter den Erträgen aus den Schlüsselzuweisungen.

Der zum 01.09.2020 geschlossene TVÖD Entgeltvertrag gilt mit einer Laufzeit von 28 Monaten bis zum 31.12.2022. Für die Jahre 2023 – 2024 wurde mit jährlich 1,5 % Steigerung gerechnet.

Den geringfügig steigenden Steuereinnahmen und Schlüsselzuweisungen stehen steigende Aufwendungen durch Erhöhung der Personalkosten, Abschreibungen und Transferaufwendungen gegenüber.

Die Kreditverbindlichkeiten für die Kredite der ehemaligen Gemeinden Petershagen und Eggersdorf belaufen sich per 31.12.2020 auf 40,5 T€ und sind 2021 vollständig getilgt.

Die neue Kreditverbindlichkeit der Gemeinde Petershagen/Eggersdorf für den Neubau der Sporthalle der Grundschule „Am Dorfanger“ beträgt zum 31.12.2020 2.561,0 T€ mit einer Restlaufzeit bis 2040. Durch die Neuaufnahme des Kredites erhöht sich die Pro-Kopf-Verschuldung zum 31.12.2020 bei einem Einwohnerstand von 15.327 Einwohnern (Stand per 31.12.2019) auf 169,73 €/Einwohner.

Auf Grund der Entwicklung der liquiden Mittel und der anstehenden Bauvorhaben war es erforderlich, dass die Gemeinde 2018 zur Umsetzung der geplanten Maßnahmen (u.a. Erweiterung der Grundschule „Am Dorfanger“ incl. Bau einer Sporthalle) einen Kredit aufgenommen hat. Dieser wurde mit Schreiben vom 13.02.2018 durch die Kommunalaufsicht genehmigt. (Gemäß § 74 Abs. 2 der BbgKVerf bedarf der Gesamtbetrag der vorgesehenen Kreditaufnahmen im Rahmen der Haushaltssatzung der Genehmigung der Kommunalaufsichtsbehörde. Die Genehmigung soll unter

dem Gesichtspunkt einer geordneten Haushaltswirtschaft erteilt oder versagt werden; sie kann unter Bedingungen und Auflagen erteilt werden. Sie ist in der Regel zu versagen, wenn die Kreditverpflichtungen (Tilgung, Zins) mit der dauernden Leistungsfähigkeit der Gemeinde nicht im Einklang stehen.)

Da die Baumaßnahme (Grundschule „Am Dorfanger“- Bau einer Sporthalle) erst in 2020 abgeschlossen wird, erfolgte die Auszahlung der Kreditsumme (2.561,0 T€) erst in das Jahr 2020.

#### Überblick über die Steuerhebesätze

	2019	2020	2021
Grundsteuer A	200 v.H.	200 v.H.	200 v.H.
Grundsteuer B	385 v.H.	385 v.H.	385 v.H.
Gewerbsteuer	310 v.H.	310 v.H.	310 v.H.

Der Hebesatz der Grundsteuer A und B sowie für die Gewerbsteuer bleiben für das Haushaltsjahr 2021 unverändert.

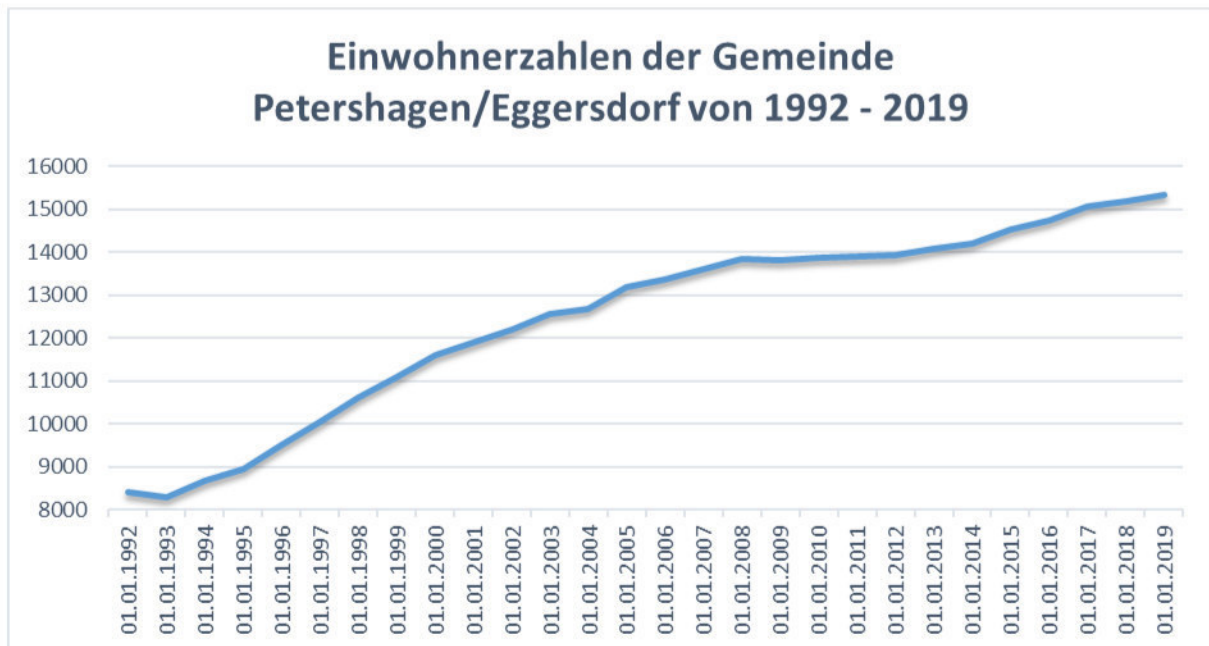
Die Hebesätze der Gemeinde liegen damit weiterhin unter dem Durchschnitt der Kommunen im Land Brandenburg und im gesamten Bundesgebiet (Stand 2019, Statistisches Bundesamt)

	Durchschnittswert für das Land Brandenburg *Ministerium der Finanzen	Durchschnittswert für die Bundesrepublik Deutschland
Grundsteuer A	315 v.H	342 v.H
Grundsteuer B	405 v.H	475 v.H
Gewerbsteuer	315 v.H	403 v.H

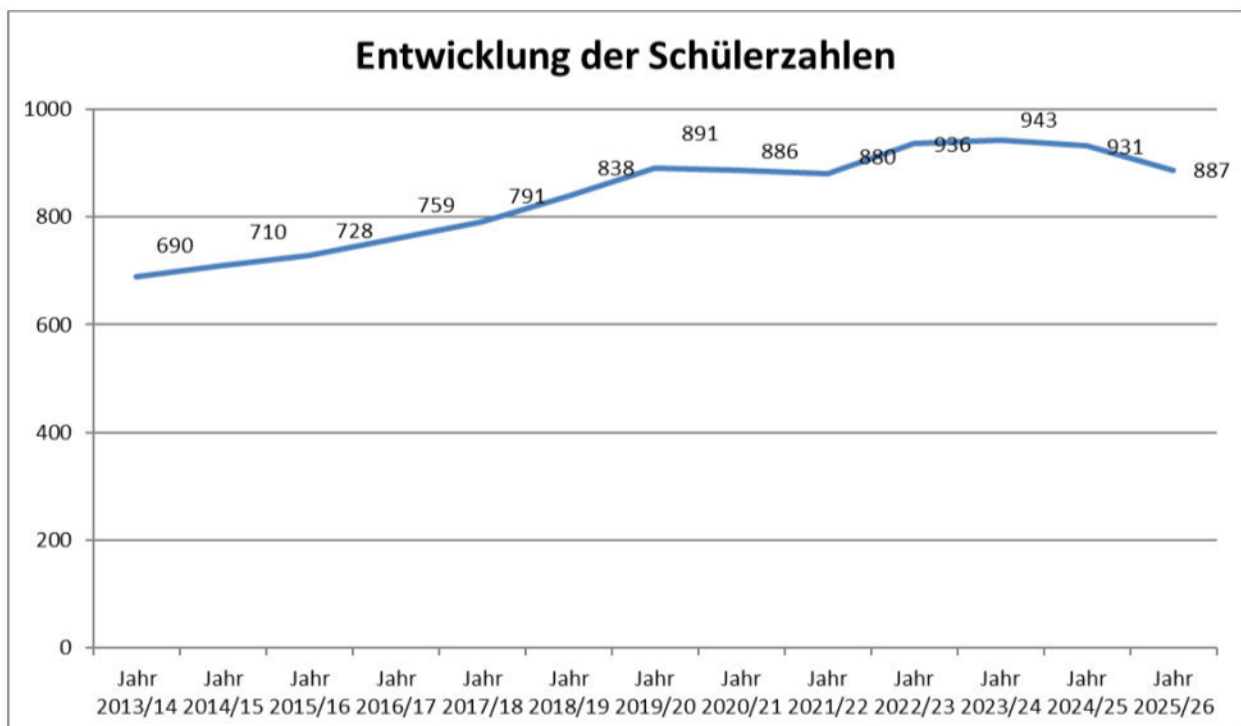
## **2. Statistische Angaben zur Gemeinde Petershagen/Eggersdorf**

Die Gemeinde Petershagen/Eggersdorf, bestehend aus den beiden Ortsteilen Petershagen und Eggersdorf, befindet sich als amtsfreie Gemeinde mit einer Einwohnerzahl von 15.327\* im Landkreis Märkisch-Oderland (195.851\*- \*(Quelle: Amt für Statistik Berlin-Brandenburg 12/20)

Die Zahl der Einwohner hat sich wie folgt entwickelt:

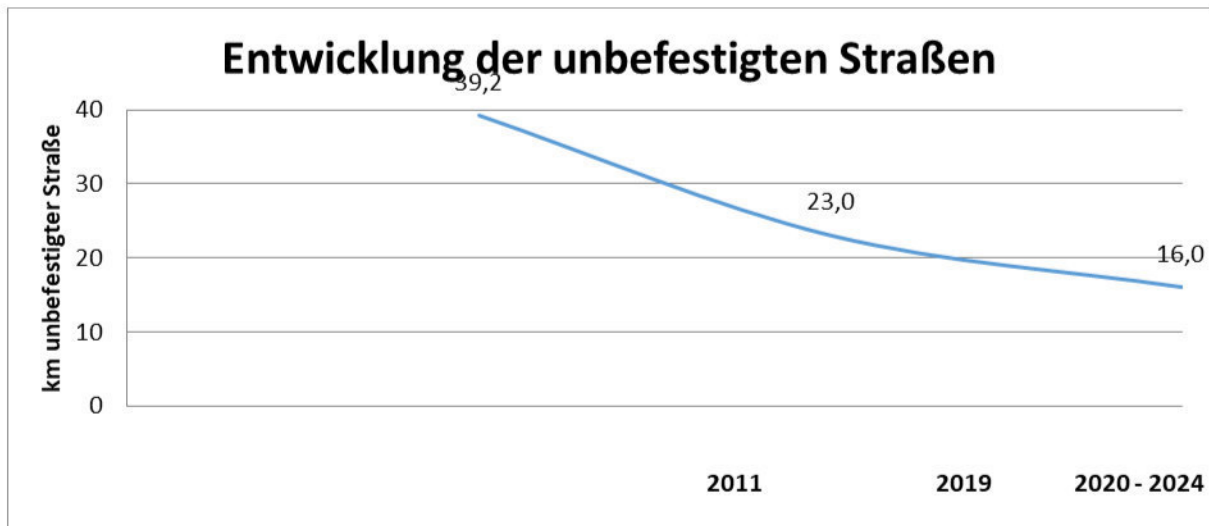


Die Schülerzahlen entwickeln sich wie folgt:



Aus der Entwicklung der Schülerzahlen lassen sich die Notwendigkeit der geplanten Erweiterung der Grundschule „Am Dorfanger“ und auch des Schulcampus in Eggersdorf, aber auch die Notwendigkeit für die weitere Schaffung von Kita-Plätzen in der Gemeinde, ableiten. Weiterhin müssen von Seiten des Schulträgers der weiterführenden Schulen (Landkreis MOL) Maßnahmen zur Erhöhung der Kapazitäten für die Versorgung der Schüler eingeleitet werden.

Das Gemeindegebiet umfasst eine Fläche von ca. 1.800 ha mit einem Straßennetz von einer Länge von ca. 104 km. Davon sind mit Stand 31.12.2020 noch ca. 22,1 km Straße unbefestigt.



In der Gemeinde Petershagen/Eggersdorf sind per 21.09.2020 1.161 Gewerbe, mit einem Gewerbesteueraufkommen von voraussichtlich 1.700,0 T€ (einschließlich Vorauszahlungen, Nachzahlungen und Erstattungen) per 31.12.2020, angemeldet.

Für das Jahr 2021 rechnet die Gemeinde mit einem Gewerbesteueraufkommen von ca. 1.441,8 T€.

Davon zahlen per 21.09.2020:

881 Betriebe keine Gewerbesteuer

196 Betriebe bis 5.000 € pro Jahr

84 Betriebe über 5.000 € pro Jahr

In der Gemeinde gibt es **folgende Einrichtungen:**

#### **Bildungseinrichtungen:**

- 3 Grundschulen, davon 2 in kommunaler Trägerschaft
- 1 weiterführende Oberschule als Gesamtschule mit gymnasialer Oberstufe in freier Trägerschaft
- 11 Kindertagesstätten, davon 5 in kommunaler Trägerschaft
- 16 Tagesmütter u. -väter

#### **Soziale Einrichtungen:**

- 10 Öffentliche Spielplätze
- 2 Seniorenheime in privater Trägerschaft
- 1 Kinderheim in freier Trägerschaft
- 1 Behindertenwohnstätte in freier Trägerschaft

#### **Kulturelle und Freizeiteinrichtungen:**

- Barrierefreies Strandbad am Bötzsee
- Haus Bötzsee
- 2 Bibliotheken
- 2 Museen (Büdnerhaus, Schulmuseum)
- Musikschule "Hugo Distler" in privater Trägerschaft
- Mehrzweckhalle Giebelseehalle
- Dorfsaal Petershagen
- Jugendclub
- Angerscheune in Trägerschaft eines Vereins
- Bauernhof Dorfstr. 31-33 in freier Trägerschaft

#### **Sporthallen/-plätze:**

- Waldsportplatz incl. Vereinshaus (Rasen- und Kunstrasenplatz, Bolzplatz, Beach-Volleyball-Platz)
- Giebelseehalle
- 2 Sporthallen und Sportanlagen an der Grundschule „Am Dorfanger“
- 1 Sporthalle und Sportanlagen an der Grundschule Eggersdorf
- Kleine Sporthalle, Bolzplatz, Halfpipe an der FAW-Gesamtschule



Für die Bürger im Ort sind ca. 45 Vereine Ansprechpartner und leisten vielseitige ehrenamtliche Arbeit u.a. in den Bereichen Sport, Kultur, Bildung, Gesundheit, Inklusion, Senioren, Natur u.v.m.

### 3. Überblick über den Stand und die Entwicklung der kommunalen Ertrags-, Finanz- und Vermögenslage

#### 3.1 Entwicklung der Ertrags- und Finanzlage

Die Ertrags- und Aufwandsarten des Ergebnisplanes sowie die Einzahlungen und Auszahlungen des Finanzplanes werden getrennt dargestellt und die Abweichungen zwischen den Planansätzen der Haushaltsjahre 2020 und 2021 werden erläutert. Wesentliche Abweichungen und die Entwicklung der Erträge und Aufwendungen aus den Jahresabschlüssen im Zeitraum von 2009 – 2019 werden dargestellt, wobei die Ergebnisse für 2019 als vorläufige Zahlen zu betrachten sind, da noch kein geprüfter Jahresabschluss vorliegt.

In den ersten Jahren nach Einführung der Doppik war es nicht möglich, einen ausgeglichenen Ergebnishaushalt (ordentliches Ergebnis) mittels eines ausgewogenen Verhältnisses von Erträgen und Aufwendungen vorzulegen, obwohl die Ergebnisse zu den Jahresabschlüssen immer positiv ausfielen. Die Haushalte 2021-2024 weisen wieder ein negatives ordentliches Ergebnis aus, welches durch die Rücklage aus Überschüssen des ordentlichen Ergebnisses aus Vorjahren gedeckt werden.

Das Ergebnis entwickelt sich wie folgt: (2019-2024)

Gesamtergebnisplan	Ansatz 2019	vorl.Ergebnis 2019	Ansatz 2020	Ansatz 2021	Planung 2022	Planung 2023	Planung 2024
Erträge aus laufender Verwaltungstätigkeit	27.311.400	28.400.804,88	28.239.900	29.112.900	29.067.900	29.139.500	29.144.800
Aufwendungen aus laufender Verwaltungstätigkeit	27.221.400	25.552.680,31	28.498.300	29.350.800	29.109.600	29.148.800	29.237.600
Ergebnis der laufenden Verwaltungstätigkeit	90.000	2.848.124,57	-258.400	-237.900	-41.700	-9.300	-92.800
Zinsen und sonstige Finanzerträge	124.100	105.215,55	98.700	106.100	106.100	106.100	106.100
Zinsen und sonstige Finanzaufwendungen	43.100	112.472,32	82.700	101.300	100.100	118.800	114.200
Finanzergebnis	81.000	-7.256,77	16.000	4.800	6.000	-12.700	-8.100
Ordentliches Jahresergebnis	171.000	2.840.867,80	-242.400	-233.100	-35.700	-22.000	-100.900
Außerordentliche Erträge	437.300	2.159,00	468.200	150.000	0	0	0
Außerordentliche Aufwendungen	142.000	-11.003,33	243.500	99.300	0	0	0
Außerordentliches Jahresergebnis	295.300	13.162,33	224.700	50.700	0	0	0
Gesamtüberschuss/Gesamt- fehlbetrag	466.300	2.854.030,13	-17.700	-182.400	-35.700	-22.000	-100.900

Die Überschüsse der geprüften Jahresabschlüsse wurden den Rücklagen aus Überschüssen des ordentlichen und außerordentlichen Ergebnisses zugeführt. Die Rücklage für die geprüften Jahresabschlüsse bis 2018 beträgt insgesamt 17.759,8 T€. Für den noch nicht geprüften Jahresabschluss des Jahres 2019 wird voraussichtlich ein Überschuss in Höhe von ca. 2.840,9 T€ der Rücklage des ordentlichen Ergebnisses zugeführt. Der Rücklage des außerordentlichen Ergebnisses werden voraussichtlich 13,2 T€ zugeführt werden.

#### Haushaltsausgleich gemäß § 26 Abs.1 und 2 KomHKV

Abs. 2 „Kann der Ausgleich der ordentlichen Aufwendungen und der ordentlichen Erträge im Ergebnishaushalt unter Berücksichtigung von Fehlbeträgen des ordentlichen Ergebnisses aus Vorjahren nicht erreicht werden (Fehlbedarf/Fehlbetrag), sind Mittel der Rücklage aus Überschüssen des ordentlichen Ergebnisses für den Haushaltsausgleich zu verwenden.“ bzw.

Abs. 1 „Übersteigt der Gesamtbetrag der ordentlichen Erträge den Gesamtbetrag der ordentlichen Aufwendungen, ist der Unterschiedsbetrag (Überschuss), soweit er nicht zur Abdeckung von Fehlbeträgen des ordentlichen Ergebnisses aus Vorjahren benötigt wird, der aus Überschüssen des ordentlichen Ergebnisses gebildeten Rücklage zuzuführen.“

Um die dauernde Leistungsfähigkeit zu sichern, ist es dringend erforderlich, dass der Haushalt in jedem Jahr in Planung und Rechnung ausgeglichen ist. Der Haushalt ist ausgeglichen, wenn der Gesamtbetrag der Erträge die Höhe des Gesamtbetrages der Aufwendungen erreicht oder übersteigt, d.h., im Ergebnisplan muss der Ertrag größer oder mindestens gleich dem Aufwand sein.

Der Haushaltsausgleich bezieht sich auf die dauerhafte Sicherung des Vermögensbestandes durch die Erhaltung der Ertragskraft.

Beim Ausgleich der Ergebnisrechnung werden das Eigenkapital und damit das Reinvermögen der Gemeinde erhalten. Um in den kommenden Jahren einen Haushaltsausgleich, ohne den Einsatz von Ersatzdeckungsmitteln gem. § 26 Abs. 2 KommHKV, zu erreichen und auch in Zukunft zu sichern, ist eine sparsame Bewirtschaftung der Mittel unumgänglich und noch mehr als bisher anzustreben, u.a. wird eine strenge Haushaltsdisziplin notwendig sein.

Das heißt, auch daran zu denken, dass jede Investition Abschreibungen und Folgekosten (Personal-, Erhaltungs- und Bewirtschaftungsaufwendungen) verursacht, aber auch bestehende ältere kommunale Infrastruktur erhalten werden muss.

Insbesondere ist auch weiterhin darauf zu achten, dass die Erschließungsbeiträge für die Umsetzung des SBP 2022/24 zeitnah erhoben werden.

Auch ist es unumgänglich die Aufwendungen und Investitionen in einem machbaren Rahmen darzustellen, wie z.B.:

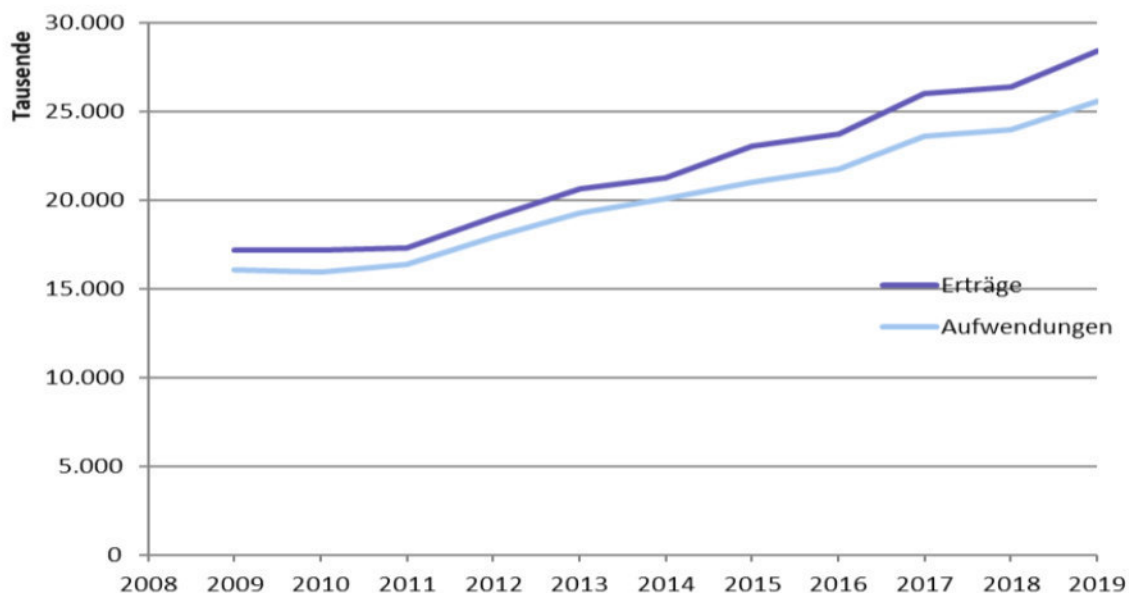
- Unterhaltung von Gebäuden und baulichen Anlagen kommunaler Einrichtungen
- Aufwendungen für die Unterhaltung des unbeweglichen Vermögens (Straßen)
- Investitionen, um das Ansteigen der Abschreibungen und der Folgekosten (Wartung, Unterhaltung, Medienverbrauch) nicht zu vergrößern.

Hier wird im Besonderen auf § 16 Abs. 1 und 2 KommHKV verwiesen.

Da sich die Folgekosten von Investitionen im Ergebnishaushalt niederschlagen und dort erwirtschaftet werden müssen, ist es zukünftig notwendig, vor Beschlüssen zu Investitionen, die sich daraus ergebenden Folgekosten (Unterhaltung, Wartung, Medienverbrauch u.a.) darzustellen und zu bewerten (Wirtschaftlichkeitsbetrachtung mindestens 2 Varianten).

Erst wenn klar ist, dass die Gemeinde die sich aus Investitionen ergebenden Folgekosten auch in den kommenden Jahren im Haushalt tragen kann, können Beschlüsse zu Investitionen gefasst werden.

Entwicklung der ordentlichen Erträge und Aufwendungen von 2009 – 2019 entsprechend der Jahresabschlüsse



## Entwicklung der Finanzmittel im Planungszeitraum 2019 – 2024

	vorl. Ergebnis 2019	Ansatz 2020	Ansatz 2021	Planung 2022	Planung 2023	Planung 2024
<b>Gesamtfinanzplan</b>						
Einzahlungen aus laufender Verwaltungstätigkeit	26.964.492,51	26.640.300	27.549.000	27.431.200	27.444.500	27.537.800
Auszahlungen aus laufender Verwaltungstätigkeit	22.900.300,19	27.616.500	28.732.200	26.477.400	26.055.000	26.161.300
Saldo aus laufender Verwaltungstätigkeit	4.064.192,32	-976.200	-1.183.200	953.800	1.389.500	1.376.500
Einzahlungen aus Investitionstätigkeit	1.405.048,91	3.415.700	3.105.200	2.850.900	1.719.600	1.606.300
Auszahlungen aus Investitionstätigkeit	4.847.765,80	7.937.100	6.639.700	16.478.500	6.902.400	2.780.400
Saldo aus Investitionstätigkeit	-3.442.716,89	-4.521.400	-3.534.500	-13.627.600	-5.182.800	-1.174.100
Finanzmittelüberschuss/Finanzmittelfehlbetrag	621.499,55	-5.497.600	-4.717.700	-12.673.800	-3.793.300	202.400
Einzahlungen aus der Finanzierungstätigkeit	0,00	2.561.000	0	8.000.000	0	0
Auszahlungen aus der Finanzierungstätigkeit	81.832,26	81.900	115.800	150.600	522.500	525.300
Saldo aus Finanzierungstätigkeit	-81.832,26	2.479.100	-115.800	7.849.400	-522.500	-525.300
Saldo aus der Inanspruchnahme von Liquiditätsreserven	0,00	0	0	0	0	0
Veränderung des Bestandes an Zahlungsmitteln	539.667,29	-3.018.500	-4.833.500	-4.824.400	-4.315.800	-322.900
+Voraussichtlicher Bestand an eigenen Zahlungsmitteln am Anfang des Haushaltsjahres (ohne Liquiditätskredite und Kontokorrentverbindlichkeiten)	18.846.066,47	19.385.734	19.220.907	14.387.407	9.563.007	5.247.207
Voraussichtlicher Bestand an Zahlungsmitteln am Ende des Haushaltsjahres	19.385.733,76	16.367.234	14.387.407	9.563.007	5.247.207	4.924.307

Aus der derzeitigen Entwicklung der liquiden Mittel ist eine weitere Kreditaufnahme im Haushaltsjahr 2022 erforderlich, um die im Haushaltplan dargestellten Maßnahmen umzusetzen. Die liquiden Mittel der Gemeinde werden bei Umsetzung aller veranschlagten voraussichtlich bis zum Jahr 2022 abschmelzen.

Die dargestellte Entwicklung der liquiden Mittel stellt die Gemeinde vor eine große Herausforderung auf Grund des weiterhin stetigem Einwohnerzuwachses. Die Gemeinde muss in diesem Planungszeitraum den Erweiterungsbau der Grundschule „Am Dorfanger“, die Umsetzung des Straßenbauprogrammes 2022/24 und Maßnahmen der Verbesserung der Infrastruktur der Gemeinde realisieren. Auch bei den kommunalen Wohnungen müssen unterlassene Modernisierung und Instandhaltungen wie Brandschutz und Strangsanierung in den nächsten Jahren nachgeholt werden. Für die Maßnahme Bau einer Zweifeldsporthalle an der Grundschule „Am Dorfanger“ wurde mit dem Haushalt 2018 eine Kreditaufnahme in Höhe von 2.561 T€ bewilligt, wobei der Abruf der Mittel in Höhe von 2.561 T€ in 2020 erfolgt. Die Höhe der Kreditaufnahme und die Auswirkungen auf den Haushalt werden in Punkt 4.3. dargestellt.

Die Darstellung der monatlichen Zahlungsverpflichtungen (Fixkosten) spiegelt die Notwendigkeit des Vorhaltens von ausreichend liquiden Mitteln wider. Um einen stabilen Haushalt zu gewährleisten, ist zu überlegen, ob die Gemeindevertretung einen Grundsatzbeschluss gegen Defizite fassen sollte. Hierzu sollte ein einmaliger Beschluss zu einem Mindestbestand an liquiden Mitteln gefasst werden. Dieser Beschluss gibt auch der jährlichen Haushaltsdiskussionen einen Rahmen.

Monatliche Verbindlichkeiten aus Verträgen (Fixkosten pro Monat)

Fixkosten der Gemeinde pro Monat (Basis Plan 2021 ff)						
Objekt	vorl. Ist 2019/Monat	Plan 2020/Monat	Plan 2021/Monat	Plan 2022/Monat	Plan 2023/Monat	Plan 2024/Monat
Personalauszahlungen (SK 7011-7041)	801.963	903.533	939.450	962.017	976.283	990.767
Wiederkehrende Wartungen (SK 7211-7221)	229.100	219.517	192.892	134.625	120.417	117.192
Mieten/Pachten gem. Vertrag (SK 7231)	9.760	12.883	14.817	14.817	14.817	14.817
Leasing (SK 7232)	1.511	2.158	1.783	1.783	1.783	1.783
Bewirtschaftungsaufwendungen (SK7241)	57.394	65.008	67.375	67.833	68.183	68.442
Haltung von Fahrzeugen (SK7251)	12.088	12.892	13.275	11.825	10.667	10.667
Dienstleistungen, Mitgliedsbeiträge (SK 7291)	89.104	118.283	114.992	113.442	113.208	111.758
Zuweisungen an Zweckverbände (SK7313)	1.503	1.667	1.667	1.667	1.667	1.667
Zuwendungen Kita's gem. Vertrag (SK 7317-7318)	76.640	88.275	93.217	88.567	85.517	85.475
Gewerbsteuerumlage (SK7341)	16.016	16.267	13.567	13.175	13.175	13.175
Kreisumlage (SK 7372)	602.623	629.700	671.017	671.017	671.017	671.017
Auszahlungen f. Ehrenamt (SK 7421)	7.370	9.267	9.958	9.242	9.242	10.433
Geschäftsauszahlungen (SK 7431)	27.206	58.725	50.183	36.850	37.242	40.200
Steuern, Versicherungen (SK 7441)	15.204	14.925	16.367	16.850	17.250	17.733
Zinsen (SK 7517)	6.934	5.408	6.792	6.692	8.250	7.867
<b>Summe/Monat</b>	<b>1.954.417</b>	<b>2.158.508</b>	<b>2.207.350</b>	<b>2.150.400</b>	<b>2.148.717</b>	<b>2.162.992</b>

### 3.2 Entwicklung der Vermögenslage

#### Eigenkapitalentwicklung

Der Gemeinde ist gesetzlich vorgeschrieben ein ausgeglichenes Ergebnis zu erzielen, sowie Rücklagen aus Überschüssen des ordentlichen und aus den Überschüssen des außerordentlichen Ergebnisses zu erwirtschaften. Um einen Ausgleich des Ergebnisses zu erreichen, können und müssen Überschüsse des außerordentlichen Ergebnisses und auch die Rücklagen zur Deckung von Fehlbeträgen verwendet werden. Sind diese Möglichkeiten ausgeschöpft, ist ein Haushaltssicherungskonzept aufzustellen.

Die bilanzielle Rücklage darf nicht mit der kameralen Rücklage gleichgesetzt werden. In der Kameralistik diene die (Mindest-)Rücklage dazu, die Zahlungsfähigkeit in Form von liquiden Mitteln zu sichern. Diese Interpretation darf nicht auf die bilanzielle Rücklage angewandt werden.

Durch eine sparsame Haushaltswirtschaft in den vergangenen Jahren konnte eine Rücklage aus Überschüssen des ordentlichen und außerordentlichen Ergebnisses (bis einschließlich 2018) in Höhe von 17.759,8 T€ und 214,4 T€ erwirtschaftet werden. Da der Jahresabschluss für 2019 noch nicht geprüft ist, können die Ergebnisse nur als vorläufig betrachtet werden. Trotz der negativen Salden des Ergebnisplanes in den Jahren 2020 und 2024 wird sich die Rücklage bis 2024 nicht verringern, da das Jahr 2019 voraussichtlich mit einem hohen positiven Saldo abgeschlossen wird.

#### Rücklage aus Überschüssen des ordentlichen Ergebnisses

bis 2018	17.759,9 T€	(geprüfte JA)
2019	+ 2.838,9 T€	(vorl. JA)
2020	- 242,4 T€	(Plan)
2021	- 233,1 T€	
2022	- 35,7 T€	
2023	- 22,0 T€	
2024	- 100,9 T€	

Die Rücklage aus Überschüssen des ordentlichen Ergebnisses würde zum Ende des Jahres 2024 noch ca. **19.464,0 T€** betragen.

Die außerordentliche Rücklage entwickelt sich weniger stark, da die geplanten außerordentlichen Erträge (Veräußerung von Grundstücken) nicht realisiert werden.

## Rücklage aus Überschüssen des außerordentlichen Ergebnisses

bis 2018		201,3 T€	(geprüfte JA)
2019	+	13,2 T€	(vorl. JA)
2020	+	224,7 T€	(Plan)
2021	+	50,7 T€	
2022	+/-	0,0 T€	
2023	+/-	0,0 T€	
2024	+/-	0,0 T€	

Die Rücklage aus Überschüssen des außerordentlichen Ergebnisses würde zum Ende des Jahres 2023 noch ca. **489,9 T€** betragen.

## **Darstellung der Entwicklung des Eigenkapitals**

Passiva	vorläufiges Ist Vorvorjahr	Ansatz Vorjahr	Ansatz HH-Jahr
1. Eigenkapital	43.680.851	43.663.151	43.480.751
davon Basisreinvermögen	22.845.365	22.845.365	22.845.365
Rücklage aus Überschüssen des ordentlichen Ergebnisses	20.607.924	20.365.524	20.132.424
Rücklage aus Überschüssen des außerordentlichen Ergebnisses	227.562	452.262	502.962

## **4. Entwicklung der wichtigsten Erträge und Aufwendungen, Einzahlungen und Auszahlungen aus Investitions- und Finanzierungstätigkeit, des Vermögens und der Schulden im Haushaltsjahr und den vorangegangenen zwei Haushaltsjahren**

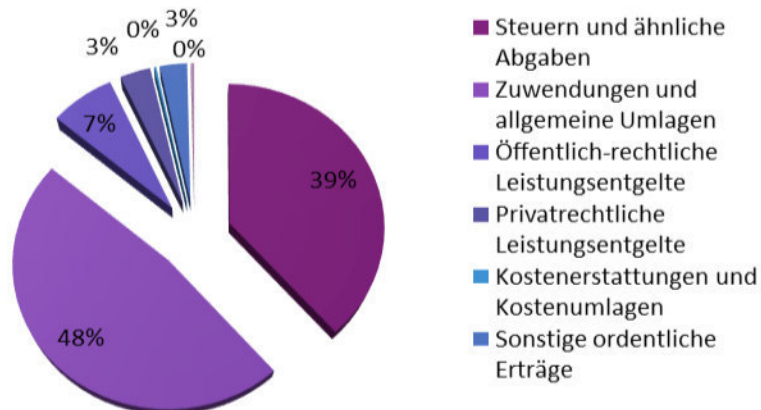
In den folgenden Tabellen werden die wesentlichen Unterschiede im Ergebnisplan aus der Anpassung der Ergebnispositionen, resultierend aus den geänderten Anforderungen, im Unterschied zu dem beschlossenen Haushaltsplan 2020 zu 2021 dargestellt.

### **4.1. Erträge und Aufwendungen**

Die **Erträge** aus laufender Verwaltungstätigkeit setzen sich wie folgt zusammen:

Art der Erträge	Ergebnis 2019 (vorläufig)	Ansatz 2020	Ansatz 2021	Abweichung (Plan 2020- Plan 2021)
	EUR	EUR	EUR	EUR
Steuern und ähnliche Abgaben	12.122.127,13	11.610.000	11.221.500	-388.500
Zuwendungen und allgemeine Umlagen	12.216.571,84	12.716.700	13.948.700	1.232.000
Öffentlich-rechtliche Leistungsentgelte	2.007.069,09	2.119.400	2.055.200	-64.200
Privatrechtliche Leistungsentgelte	910.519,42	922.900	962.400	39.500
Kostenerstattungen und Kostenumlagen	66.545,30	86.000	70.800	-15.200
Sonstige ordentliche Erträge	1.077.972,10	784.900	854.300	69.400
Zinsen und sonstige Finanzerträge	105.215,55	98.700	106.100	7.400
<b>Erträge aus laufender Verwaltungstätigkeit</b>	<b>28.506.020,43</b>	<b>28.338.600</b>	<b>29.219.000</b>	<b>880.400</b>

## Anteil der Erträge an den Erträgen aus laufender Verwaltungstätigkeit 2021



### Erläuterungen zu den wesentlichen Erträgen

Die Haupterträge des Ergebnisplanes 2020 bilden die **Steuern** (38,46%) und **Zuwendungen und allgemeine Umlagen** (47,80%) mit dem größten Anteil der Schlüsselzuweisungen.

Die Berechnung der Schlüsselzuweisung basiert auf den Steuerkraftmesszahlen. Diese wiederum setzen sich zusammen aus den Realsteuern, den Gewerbesteuern und dem Gemeindeanteil an der Einkommensteuer des Vorjahres. Der Bundesrat hat am 18.10.2019 der Reform der Grundsteuer zugestimmt. Damit wird sie fair, einfach und verfassungskonform geregelt. Ein höheres Steueraufkommen soll damit nicht verbunden sein. Die neue Grundsteuer soll ab dem 1. Januar 2025 gelten. Die Neuregelung beachtet die Vorgaben des Bundesverfassungsgerichts, sichert das derzeitige Aufkommensniveau und behält das kommunale Hebesatzrecht bei. Danach hat die Finanzverwaltung weitere vier Jahre für die Umsetzung Zeit. Ende 2024 muss die Grundsteuer für alle Grundeigentümer neu berechnet worden sein.

Die Entwicklung in den Erträgen zeigt für den Bereich Steuern Mindereinnahmen für die Gewerbesteuer und die Anteile der Gemeinde an den Einkommensteuern gegenüber dem Vorjahr, da derzeit noch keine Aussagen, wie sich die Corona bedingten Ausfälle auf den Haushalt auswirken, treffen kann. Gemäß Rettungsschirm des Landes Brandenburg sollen die Auswirkungen auf die Kommunen durch das Land zum Teil aus dem kommunalen Finanzausgleich aufgefangen werden. Auch die aktuelle Steuerschätzung (17.11.2020) ändert die bisherigen Aussagen nicht, dass zukünftig mit deutlich weniger Steuereinnahmen im vorliegendem Planungszeitraum ausgekommen werden muss als vor der Corona-Pandemie.

Die Steigerung der Einwohnerzahl durch Zuzüge und der prognostizierte Einkommenszuwachs bei den Arbeitnehmern hat sich bei der Entwicklung der Gemeindeanteile an der Einkommensteuer im Ist des Jahres 2019 positiv ausgewirkt. Nach vorliegenden Bescheiden erhält die Gemeinde für das Jahr 2020 für die Zuweisung aus dem Gemeindeanteil an der Einkommensteuer 7.603 T€ (Planansatz 2020 7.341 T€). Der Ansatz für 2021 wurde entsprechend der aktuellen Situation auf 7.200 T€ festgesetzt und auch für die kommenden Jahre ohne Steigerung in Ansatz gebracht. Derzeit liegen noch keine aktuellen Orientierungsdaten für den Gemeindeanteil an der Einkommensteuer vor.

Der Planansatz der Gewerbesteuereinnahmen orientiert sich an den aktuellen Corona bedingten Ausfällen, welche sich auf die Einnahmen aus Gewerbesteuer genauso auswirken wie die Ausfälle der Einkommensteuerzahlung für den Planungszeitraum 2021ff.

Nach vorliegenden Orientierungsdaten des Ministeriums der Finanzen des Landes Brandenburg (21.09.2020) erhält die Gemeinde für das Jahr 2021 allgemeine Schlüsselzuweisungen in Höhe von 8.173,7 T€, welche auf den Stand der Einwohnerzahlen per 31.12.2019 ermittelt wurden. Gegenüber dem Ist für das HH-Jahr 2020 (7.700,2 T€) ist dies eine Erhöhung um 473,5 T€.

Die investiven Schlüsselzuweisungen für 2021 sollen entsprechend der Orientierungsdaten vom 21.09.2020 603,7 T€ betragen, nur geringfügig (34,5 T€) mehr als 2020 und sollen auch in 2021 für die Erweiterung des Grundschulcampus „Am Dorfanger“ Petershagen verwendet werden.

Bei einer Steuerkraftmesszahl von 11.906.520 € und einer Schlüsselzuweisung von 8.176.700 € ergibt sich eine Umlagegrundlage von 20.080.219 €.

Entwicklung der Schlüsselzuweisungen (€)

2019 Ist	2020 Plan	2021 Plan	2022 Plan	2023 Plan	2024 Plan
7.574.581	7.507.600	8.173.700	8.173.700	8.173.700	8.173.700

Entwicklung der Steuerkraftmesszahl (€) – Basis Vorvorjahr

2019 Ist	2020 Plan	2021 Plan
10.454.969	11.336.277	11.906.520

Der Gemeindeanteil an der Einkommensteuer ist eine feste Größe bei den Erträgen und steigt derzeit jährlich u.a. auch durch die Steigerung der Einwohnerzahl und der Entwicklung der Einkommen.

Die Berechnung der Schlüsselzuweisungen basiert auf Grundlage der Einwohnerzahl, der Steuerkraftmesszahl und dem Nivellierungshebesatz gemäß Brandenburger Finanzausgleichsgesetz (BbgFAG).

Für die Planung der Erträge aus der Gewerbesteuer wurde der Durchschnitt der Jahre 2017-2019 errechnet und für die Planung als Wert zu Grunde gelegt. Entsprechend des Hebesatzes für die Gewerbesteuer von 310 v.H. ermittelt sich ein Gewerbesteueraufkommen für die Jahre 2021 bis 2024 von durchschnittlich 1.410,4 T€. Die Minderung der Gewerbesteuererträge ist bedingt durch die Auswirkungen der Pandemie vorsichtig geschätzt worden.

Zu den **öffentlich-rechtlichen Leistungsentgelten** zählen auch die Benutzungsgebühren (Elternbeiträge) der Kindereinrichtungen.

In den 5 Kindertagesstätten in kommunaler Trägerschaft werden 1.081 Kinder betreut (Stand: Oktober 2020). Davon 0-6 Jahre 341 Kinder und 7-12 Jahre 740 Kinder. Als Erträge aus Elternbeiträgen der fünf kommunalen Kita's werden in 2020 ca. 832,6 T€ erwartet.

Für das beitragsfreie Jahr erhält die Gemeinde einen Ausgleich vom Land eine Pauschale in Höhe von 125 €/Kind und Monat vom Land, insgesamt 120 T€. Die Zuschüsse für Beitragsfreiheit wegen Mindereinkommen betragen 17,9 T€, das entspricht einem Satz pro Kind und Kitaplatz von 12,50 €. Die Corona bedingten finanziellen Auswirkungen sind derzeit noch nicht genau ermittelbar.

Bei den **privatrechtlichen Leistungsentgelten** stellen die Erträge aus Mieten und Pachten einen wesentlichen Anteil dar. Hierzu zählen die Mieten der kommunalen Wohnungen 2021 (473,0 T€), die Miete der FAW gGmbH (267,4 T€) und die kommunalen Pachten/Erbbaupachten (102,5 T€).

Die Konzessionsabgaben der beiden großen Energieversorger eon/edis AG und EWE (2021: 286,6 T€) bilden den größten Anteil an den **sonstigen ordentlichen Erträgen**.

Ebenfalls zu den ordentlichen Erträgen gehören die **Zinsen und sonstigen Finanzerträge**.

Art der Erträge	Ergebnis 2019 (vorläufig) EUR	Ansatz 2020 EUR	Ansatz 2021 EUR	Abweichung (Plan 2020- Plan 2021) EUR
Zinsen und sonstige Finanzerträge	105.215,55	98.700	106.100	7.400

Infolge der Investitionstätigkeit der Gemeinde und der daraus resultierenden negativen Veränderung des Zahlungsmittelbestandes sowie der sehr niedrigen Zinsen am Kapitalmarkt werden tendenziell weniger bzw. keine Zinserträge aus Geldanlagen bei Kreditinstituten erwirtschaftet werden können. Lediglich die Gewinnanteile aus den edis-Aktien sind als Ertrag noch gesichert (93,4 T€).

Art der Erträge	Ergebnis 2019 (vorläufig)	Ansatz 2020	Ansatz 2021	Abweichung (Plan 2020- Plan 2021)
	EUR	EUR	EUR	EUR
Außerordentliche Erträge	2.159,00	468.200	150.000	-318.200

Grundstücksverkäufe werden dem außerordentlichen Ergebnis zugeordnet. Wird ein Grundstück veräußert, ergibt sich ein außerordentlicher Ertrag in Höhe des Kaufpreises. Dem gegenüber steht aber ein außerordentlicher Aufwand (Abgang des Buchwertes des Grundstückes).

Für 2021 ist die Veräußerung bzw. Erbbaupacht von nachfolgend genannten Grundstücken geplant:

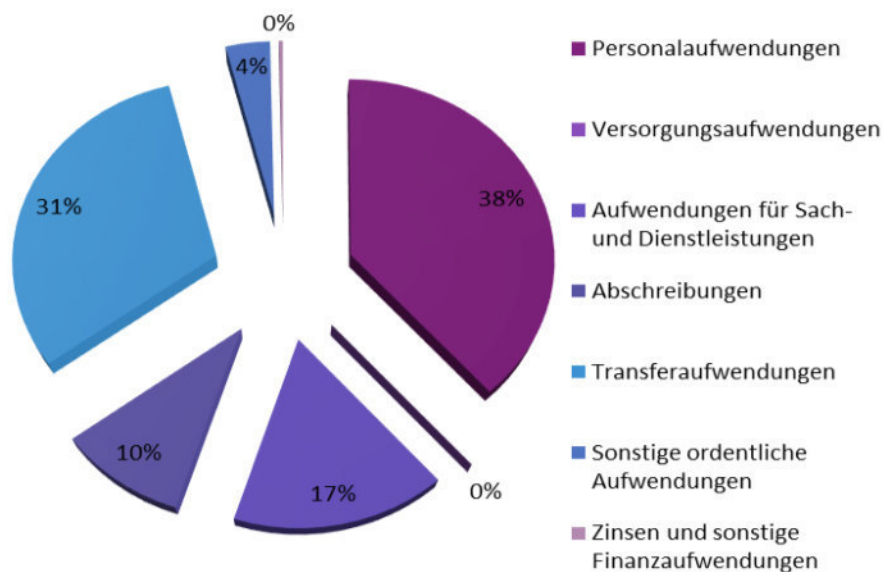
Grundstücke mit Wohnbebauung:

Tasdorfer Str. 30 OT Petershagen  
Wilhelm-Pieck-Str. 146 OT Petershagen

Die **Aufwendungen** aus laufender Verwaltungstätigkeit setzten sich wie folgt zusammen:

Art der Aufwendungen	Ergebnis 2019 (vorläufig)	Ansatz 2020	Ansatz 2021	Abweichung (Plan 2020- Plan 2021)
	EUR	EUR	EUR	EUR
Personalaufwendungen	9.600.901,00	10.836.600	11.327.900	491.300
Versorgungsaufwendungen	22.657,00	5.800	2.300	-3.500
Aufwendungen für Sach- und Dienstleistungen	4.784.719,95	5.168.900	4.861.600	-307.300
Abschreibungen	2.433.993,40	2.692.800	2.927.400	234.600
Transferaufwendungen	8.107.781,86	8.551.100	9.167.500	616.400
Sonstige ordentliche Aufwendungen	602.627,10	1.243.100	1.064.100	-179.000
Zinsen und sonstige Finanzaufwendungen	112.472,32	82.700	101.300	101.300
<b>Aufwendungen aus laufender Verwaltungstätigkeit</b>	<b>25.665.152,63</b>	<b>28.581.000</b>	<b>29.452.100</b>	<b>852.500</b>

## Aufwendungen 2021





### Erläuterungen zu einzelnen wesentlichen Aufwendungen

Die **Personalaufwendungen** für das gesamte Personal der Gemeinde, die im Ergebnishaushalt für das Jahr 2021 mit 11.327,9 T€ veranschlagt sind, ergeben einen Anteil an den Gesamtaufwendungen aus laufender Verwaltungstätigkeit von 38,46%. Die dazugehörigen Stellen (einschl. Altersteilzeitstellen) sind im Stellenplan erfasst, welcher Bestandteil des Haushaltsplanes ist.

Die Gemeindeverwaltung Petershagen/Eggersdorf hat eine Vielzahl an neuen Aufgaben zu bewältigen die teils dauerhaft bestehen werden, teils einen einmaligen hohen Einführungsaufwand mit sich bringen und im Anschluss mit geringerer Kapazität in die Regelarbeit übergehen werden. Hinzu kommen Rückstände, beziehungsweise bisher nicht ausreichend wahrgenommene gemeindliche Aufgaben, welche auch schon von der Gemeindevertretung bemängelt wurden.

Weiterhin bestehen erhebliche Defizite im Bereich der Qualität einiger Aufgaben die extern vergeben wurden, sodass der Wunsch besteht diese wieder durch eigenes Personal wahrnehmen zu können, insbesondere da diesen Defiziten vertraglich nicht beizukommen ist.

Aus den vorgenannten Gründen werden in den Stellenplan 2021 folgende Mehrstellen eingebracht:

VZÄ	Organisationseinheit	Begründung	Personalkostenprognose
0,75	FB Bürgerservice SG Kita/Schulen/Bildung	Durch gestiegene Kinderzahlen im Hort Eggersdorf ergibt sich ein verpflichtender Mehrbedarf an Erziehern	38.950 €
2,00	FB Bürgerservice SG Kita/Schulen/Bildung	Zusätzliche Stelle Schulsozialarbeit	113.600 €
2,75			152.550 €

Bezüglich der Personalkosten ist zu ergänzen, dass es sich um Mittelwerte handelt. Die tatsächlichen Kosten sind erst am zum Abschluss des Haushaltsjahres zu ermitteln. Sie sind unter anderem davon abhängig, wieviel einschlägige Berufserfahrung Bewerberinnen/Bewerber mitbringen (Zuordnung zur Erfahrungsstufe) und welches Ergebnis die Tarifverhandlungen des öffentlichen Dienstes ergeben. Neben dem regulären Tarifabschluss für die kommunalen Beschäftigten des öffentlichen Dienstes ist zusätzlich mit einem Abschluss im Bereich des Sozial- und Erziehungsdienstes in der Zeitspanne des Haushaltes 2021 zu rechnen. Die Personalkostenprognose ist jedoch, aus den Erfahrungswerten der Vergangenheit, als durchaus realistisch einzuschätzen.

Nach dem Altersteilzeitgesetz (AtG) und dem Tarifvertrag zur Regelung der Altersteilzeit im öffentlichen Dienst (TV ATZ) ist es möglich, Altersteilzeitverträge abzuschließen.

### Überblick Altersteilzeitverhältnisse

Derzeit liegen keine Anträge auf Altersteilzeit vor, was sich im Planungszeitraum ab 2022 ändern kann.

Die **Aufwendungen für Sach- und Dienstleistungen** sind gegenüber dem Vorjahr (5.168,9 T€) um 307,3T€ (4.861,6 T€) gesunken, wobei der Planansatz in 2020 sehr hoch angesetzt war und wahrscheinlich auch nicht umgesetzt werden kann, wie bereits im unterjährigem Berichtswesen per 31.07.2020 dargelegt.

Besonders deutlich wird die Diskrepanz bei der Unterhaltung Grundstücke und bauliche Anlagen (Ist 2019 1.894,0 T€; Plan 2019 2.351,1 T€; Plan 2020 1.619,9 T€).

Hier sollen in 2021 kommunale Wohnhäuser, wie z.B. Bötzeestr. 120 in Eggersdorf (618,5 T€) und in 2021 Gürtelstr. 44 in Petershagen (336,9 T€), instandgesetzt werden.

Dagegen sinken die Aufwendungen für die Unterhaltung der Gemeindestraßen incl. Straßenbeleuchtung, Straßenbäume und -begleitgrün (Ist 2019 403,6 T€; Plan 2020 680,0 T€; 2021 bis 2024 pro Jahr 500 T€). Für 2021 erfolgen Restarbeiten der Instandsetzung der Simrockstr. (160 T€) und die Instandsetzung des Gehweg Triftstr. (120,0 T€) geplant.

Für die Unterhaltung verschiedener kommunaler Einrichtungen mussten zusätzliche Mittel eingeplant werden (Hort Neubau Petershagen- Einbau von Akustikdecken und Sanierung Garderoben im Altbau 50,0 T€; Kita Pffikus- Anbau Küche u.a. 263,0 T€; Kita Giebelspatzen- Außenanlagen u.a. 196,5 T€; Grundschule „Am Dorfanger“- Sanierung Klassenräume und Schulhof 186,0 T€; Grundschule Eggersdorf- Zufahrt Lehrerparkplatz u.a. 128,6 T€; Umbaukosten Rathaus Eggersdorf 200,0 T€.

Die planmäßige **Abschreibung** erfolgt grundsätzlich in gleichen Jahresraten über die Dauer, in der der Vermögensgegenstand voraussichtlich genutzt werden kann (lineare Abschreibung). Die Sofortabschreibung (Abschreibung im Jahr der Anschaffung) wird bei geringwertigen Wirtschaftsgütern bis 800 € netto bei Betrieben gewerblicher Art (Änderung ab 2018) angewendet. Eine weitere Abschreibungsmöglichkeit bildet die Abschreibung über Sammelposten, das heißt, Wirtschaftsgüter zwischen 150 und 1.000 Euro werden über 5 Jahre im Sammelposten abgeschrieben, welche im §50 (4) KomHKV geregelt ist und nicht gleichlautet mit den steuerlichen Änderungen geregelt wurde.

Die höchsten Abschreibungswerte entfallen auf Gemeindestraßen, kommunale Gebäude und Fahrzeuge. Da diese Abschreibungsbeträge im Ergebnishaushalt die Aufwendungen aus laufender Verwaltungstätigkeit erhöhen und durch Erträge zu erwirtschaften sind, können Investitionen nur in dem Maße durchgeführt werden, wie auch die Abschreibungsbeträge erwirtschaftet werden.

Nachfolgend dargestellt die Entwicklung der Abschreibungen und die dazugehörige Auflösung der Sonderposten als Erträge. Sonderposten werden gebildet für erhaltene Investitionszuschüsse, Beiträge, Fördermittel und Zuweisungen für Investitionsvorhaben. Die Sonderposten werden analog wie die Abschreibungen entsprechend über die Laufzeit des Vermögensgegenstandes ertragsmäßig im Ergebnishaushalt dargestellt.

	Ergebnis 2019 (vorläufig)	Ansatz 2020	Ansatz 2021	Planung 2022	Planung 2023	Planung 2024
<b>Abschreibungen</b>	<b>2.433.993,40</b>	<b>2.692.800</b>	<b>2.927.400</b>	<b>3.247.900</b>	<b>3.343.900</b>	<b>3.257.300</b>
Abschreibungen auf imm.VG u. Sachanlagen	64.304,15	60.600	48.800	34.900	30.800	26.700
Abschreibung Sammelposten geringwertige Wirtschaftsgüter	10.948,25	24.800	24.200	10.600	12.100	11.600
Abschreibung geringwertiger Wirtschaftsgüter	0,00	1.400	1.400	1.400	1.400	1.400
Abschreibungen auf Finanzanlagen	20.837,66	0	0	0	0	0
Abschreibg. auf Umlaufvermögen, EWB u. PWB von Forderungen	0,00	0	0	0	0	0
Forderungsverluste	3.634,42	0,00	0,00	0,00	0,00	0,00
Außerplanmäßige Abschreibungen	0,00	0	0	0	0	0
<b>Erträge aus der Auflösung von Sonderposten</b>	<b>1.487.694,42</b>	<b>1.548.800</b>	<b>1.717.700</b>	<b>1.752.800</b>	<b>1.789.600</b>	<b>1.686.000</b>
Erträge Auflösung SoPo aus Zuweisung öfftl. Hand	430.681,00	479.300,00	609.700,00	619.600,00	649.500,00	538.100,00
Erträge aus der Auflösg.von SoPo aus Beiträgen. Baukosten- u. Inv.zuschüssen	910.519,42	922.900,00	962.400,00	987.900,00	996.900,00	1.007.100,00
Erträge Auflösung sonstige Sonderposten	146.494,00	146.600,00	145.600,00	145.300,00	143.200,00	140.800,00
<b>Auswirkungen auf den Ergebnishaushalt</b>	<b>946.298,98</b>	<b>1.144.000</b>	<b>1.209.700</b>	<b>1.495.100</b>	<b>1.554.300</b>	<b>1.571.300</b>

Zu den **Transferaufwendungen** gehören die Kreis-und Gewerbesteuerumlage als größte Posten

Entwicklung der Kreisumlage (€)- Basis Umlagegrundlage und Hebesatz

2019 Ist	2020 Plan	2021 Plan	2022 Plan	2023 Plan	2024 Plan
7.231.480	7.556.400	8.052.200	8.052.200	8.052.200	8.052.200

Hebesatz der Kreisumlage (%)

2019	2020	2021	2022	2023	2024
40,1	40,1	40,1	40,1	noch nicht bekannt	

Der Prozentsatz der Kreisumlage wird für 2021 voraussichtlich weiterhin 40,1 % betragen. Somit ergibt sich aus der Umlagegrundlage in Höhe von 20.080.319 € und einem Hebesatz von 40,1 % eine Kreisumlage in Höhe von 8.052.200 €.

Nicht weniger unerheblich sind u.a.

- die Zuschüsse der Gemeinde für die 6 Kindereinrichtungen freier Träger, die im Bedarfsplan des Kreises stehen und in denen 369 Kinder betreut werden, steigen von 2020 (489,7 T€) um 85,0 T€ auf 2021 (574,7 T€).
- die Kosten für die Frühstücks-, Mittag- und Vesperversorgung in den kommunalen Kita's (163,9 T€) und die Zuschüsse für die Mittagsversorgung an den kommunalen Grundschulen (33,3 T€)
- die Förderung von Vereinen und der Jugend in 2021 (40,8 T€)
- die Aufwendungen an den Zweckverband „Stöbber-Erpe“ (20,0 T€) für die laufende Unterhaltung der Gräben im Ort
- der kleine Giebelsee soll bis 2022 saniert werden (330,0 T€) und auch für die anderen Teiche im Ort (großer Giebelsee, Teilungssee, Schillerteich, Mühlenteich) werden in Zukunft nicht unerhebliche Mittel für Sanierungen bereitgestellt werden müssen
- Um den historischen Dorfanger weiter zu gestalten, soll der „Dorfsaal Petershagen“, der sich seit 2020 im Eigentum der Gemeinde befindet, bauwerkserhaltend mit ca. 375 T€ bis 2022 saniert werden. Die Umsetzung der geplanten vollständigen Sanierung des Dorfsaals in Höhe von 1.284 T€ kann derzeit nicht aus dem laufendem Haushalt der Gemeinde erfolgen, da die beantragten Fördermittel in Höhe von 80% nicht bewilligt wurden.

Die größten Positionen der **sonstigen ordentlichen Aufwendungen** sind die Geschäftsaufwendungen (2020 704,7 T€; 2021 577,2 T€), die Aufwendungen für Steuern, Versicherungen, Schadensfälle (2020 179,1 T€; 2021 196,4 T€) und die Erstattungen an Gemeinden für Kinder unseres Ortes, die in anderen Gemeinden betreut werden müssen (2020 232,2 T€; 2021 167,7 T€).

Mit dem Bau einer neuen Kita in freier Trägerschaft werden seit September 2020 18 Kinder betreut. Bei voller Auslastung der Einrichtung werden insgesamt ca. 100 neue Plätze für Kinder unserer Gemeinde zur Verfügung gestellt werden. Damit verringern sich die Kosten, die für die Unterbringung unserer Kinder an andere Gemeinde gezahlt werden mussten, jedoch werden die Zuschüsse an freie Träger steigen.

Bei der Wahl der Einrichtungen haben Eltern das Wahlrecht.

Ebenfalls zu den ordentlichen Aufwendungen gehören die Zinsen und sonstigen Finanzaufwendungen.

	Ergebnis 2019 (vorläufig)	Ansatz 2020	Ansatz 2021	Abweichung (Plan 2020- Plan 2021)
Art der Aufwendungen	EUR	EUR	EUR	EUR
Zinsen und sonstige Finanzaufwendungen	112.472,32	82.700	101.300	18.600

Die Zinszahlungen betreffen den Kredit zur Finanzierung von Altschulden beider Gemeinden mit einer Restlaufzeit bis 2021. Jedoch werden in der Zukunft die Zinsaufwendungen steigen, da die liquiden Mittel der Gemeinde für den Schulerweiterungsbau und die Zweifeldsporthalle an der Grundschule „Am Dorfanger“ aufgebraucht sein werden. Die Kreditaufnahme in Höhe von 2.561.000 € wird sich erst in den Folgejahren bei den Zinsaufwendungen bemerkbar machen. Weiterhin müssen derzeit auch Verwarentgelte für den Bestand an liquiden Mitteln 2021 81,5 T€ gezahlt werden. Mit der Veränderung des Bestandes an liquiden Mittel werden diese Verwarentgelte sinken bzw. entfallen.

	Ergebnis 2019 (vorläufig)	Ansatz 2020	Ansatz 2021	Abweichung (Plan 2020- Plan 2021)
Art der Aufwendungen	EUR	EUR	EUR	EUR
Außerordentliche Aufwendungen	-11.003,33	243.500	99.300	-144.200

Die außerordentlichen Aufwendungen ergeben sich aus der Verbuchung von Restbuchwerten bei Grundstücksverkäufen.

#### **4.2 Einzahlungen und Auszahlungen**

In der Finanzplanung werden alle zahlungsrelevanten Vorgänge dargestellt.

Die zahlungsunwirksamen Beträge wie

Abschreibungen

Erträge aus der Auflösung von Sonderposten

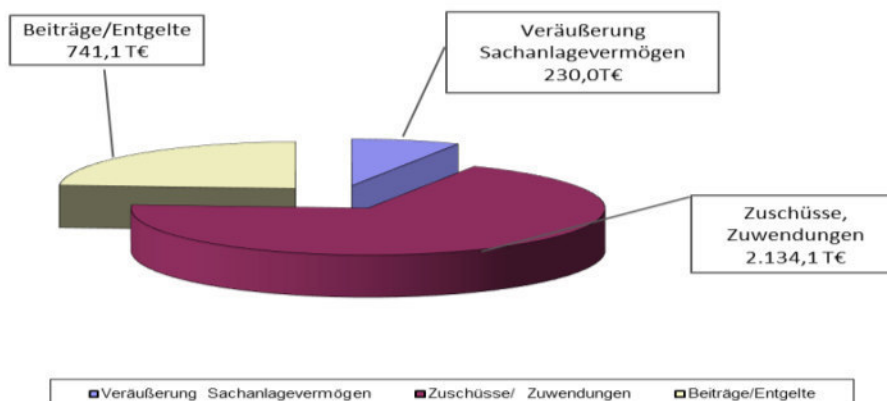
Bildung von Rückstellungen werden ausschließlich in der Ergebnisrechnung dargestellt.

Die Finanzplanung selbst ist somit im engeren Sinne nicht relevant für den Haushaltsausgleich. Sie stellt eine Nebenbedingung des Haushaltsausgleichs dar, weil die Sicherung einer soliden Finanzierung und der laufenden Liquidität wichtige ergänzende Ziele für eine gesunde Haushaltswirtschaft sind.

	Ergebnis 2019 (vorläufig)	Ansatz 2020	Ansatz 2021	Abweichung (Plan 2020 - Plan 2021)
	EUR	EUR	EUR	EUR
Einzahlungen aus Investitionszuwendungen	521.324,62	1.953.900	2.134.100	180.200
Einzahlungen aus Beiträgen und Entgelten	881.565,29	813.600	741.100	-72.500
Einzahlungen aus der Veräußerung von Grundstücken, grundstücksgleichen Rechten und Gebäuden	2.159,00	648.200	230.000	-418.200
<b>Einzahlungen aus Investitionstätigkeit</b>	<b>1.405.048,91</b>	<b>3.415.700</b>	<b>3.105.200</b>	<b>-310.500</b>

Einzahlungen aus Beiträgen und Entgelten entsprechend des Straßenbauprogrammes und die Einzahlungen aus Verkäufen von Grundstücken sind Hauptquelle der Einzahlungen aus Investitionstätigkeit, wobei durch die Aufhebung der Gebühren für den Straßenausbau incl. Beleuchtung Einzahlungen wegfallen. Ab 2021 werden die investiven Schlüsselzuweisungen leicht steigen. Die Gemeinde erhält für 2021 diese in Höhe von 603,7 T€ und weiterhin Fördermittel für OPNV, Straßenbau und Katastrophenschutz (insgesamt 2021 999,4 T€). Weitere Fördermittel sind für den Bolzplatz am Waldsportplatz und die Tribüne beantragt, wobei mit einer Genehmigung frühestens im März 2021 zu rechnen ist. Die Umsetzung der Maßnahmen in diesem Umfang soll an die Fördermittelzusage gekoppelt werden, da es sich hierbei teilweise um die Erfüllung von freiwilligen Aufgaben handelt.

#### **Einzahlungen aus der Investitionstätigkeit im Jahr 2021**

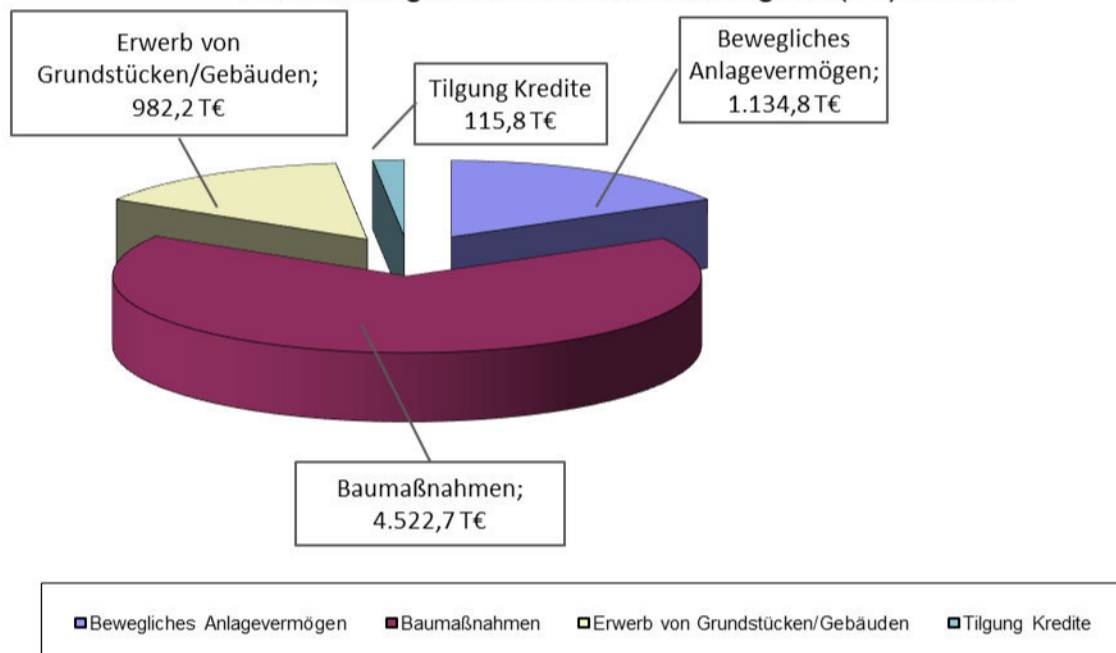


	Ergebnis 2019 (vorläufig)	Ansatz 2020	Ansatz 2021	Abweichung (Plan 2020 - Plan 2021)
	EUR	EUR	EUR	EUR
Auszahlungen für Baumaßnahmen	4.369.653,13	6.332.400	4.522.700	-1.809.700
Auszahlungen für den Erwerb von immateriellen Vermögensgegenständen	48.392,33	30.400	42.200	11.800
Auszahlungen für den Erwerb von Grundstücken, grundstücksgleichen Rechten und Gebäuden	30.132,02	631.300	982.200	350.900
Auszahlungen für den Erwerb von übrigem Sachanlagevermögen	399.588,32	943.000	1.092.600	149.600
<b>Auszahlungen aus Investitionstätigkeit</b>	<b>4.847.765,80</b>	<b>7.937.100</b>	<b>6.639.700</b>	<b>-1.297.400</b>

In den letzten Jahren sind jeweils höhere Auszahlungen als Einzahlungen aus der Investitionstätigkeit geplant und getätigt worden, welche langfristig zur Minderung des Bestandes an liquiden Mitteln führen und in der Prognose eine weitere Kreditaufnahme erforderlich machen werden.

Die investiven Maßnahmen wurden auf der Grundlage der von der Gemeindevertretung beschlossenen Investitionen fortgeschrieben. Die Auszahlungen aus Investitionstätigkeit für die Folgejahre sind bestimmt durch die Umsetzung des SBP 2024 (2. Fortschreibung 2018) in Höhe von 6.724,6 T€ und der Investitionen (Erweiterungsbau Grundschule „Am Dorfanger“ 12.909,2 T€, Erweiterung Grundschule Eggersdorf 4.100 T€) und weitere Maßnahmen wie Rathaus Eggersdorf 70 T€ und kommunalen Wohnungen (605,0 T€). Weitere Auszahlungen sind für den Bau des Bolzplatzes am Waldsportplatz und die Tribüne beantragt, wobei die Maßnahme Tribüne zum Waldsportplatz mit einem Sperrvermerk versehen werden sollte und nur unter der Maßgabe in dieser Größenordnung umgesetzt werden soll, wenn die Gemeinde Fördermittel erhält, da es sich um eine freiwillige Aufgabe handelt. Zur Finanzierung des Neubaus der Zweifeldsporthalle ist in 2018 eine Kreditaufnahme erfolgt, wofür die Mittel erst in 2020 abgerufen wurden und die Tilgung in 2021 über einen Zeitraum von 20 Jahren beginnt.

### Auszahlungen aus Investitionstätigkeit (T€) in 2021



### 4.3. Bilanz – Vermögen

Das Vermögen (Mittelverwendung) der Gemeinde wird auf der Aktivseite der Bilanz abgebildet, die Mittelherkunft (Verbindlichkeiten, Rückstellungen Zuschüsse, Eigenkapital) auf der Passivseite abgebildet, die aber nicht Bestandteil des Haushaltsplanes ist.

Aktiva	vorläufiges Ist Vorjahr	Ansatz Vorjahr	Ansatz HH-Jahr
<b>1. Anlagevermögen</b>	63.886.848	69.131.148	74.467.208
<b>2. Umlaufvermögen</b>	20.384.189	17.365.689	13.044.689
<b>3. Aktive Rechnungs- abgrenzungsposten</b>	323.163	297.163	271.163

Bei den ausgewiesenen Vermögensbeständen handelt es sich um hochgerechnete Schätzwerte, die auf der Grundlage der vorliegenden vorläufigen Bestände per 31.12.2019, den Planwerten 2020 und 2021 ermittelt wurden. Berücksichtigt sind nicht die Abgänge aus Umlaufvermögen und Anlageabgänge. Grundlage sind die Umsetzung der Investitionen und die Inbetriebnahme und der daraus resultierenden Abschreibung.

Der Rechnungsabgrenzungsposten wird planmäßig um den als vorausbezahlte Pacht für die Modernisierung des Strandbades Bötzsee in der Ergebnisrechnung jährlich über einen Zeitraum von 20 Jahren als Aufwand aufgelöst.

#### Entwicklung der Schulden für den Planungszeitraum:

	vorl. Ergebnis 2019	Ansatz 2020	Ansatz 2021	Planung 2022	Planung 2023	Planung 2024
Einzahlungen aus der Finanzierungstätigkeit	0,00	2.561.000	0	8.000.000	0	0
Auszahlungen aus der Finanzierungstätigkeit	81.832,26	81.900	115.800	150.600	522.500	525.300
Saldo aus Finanzierungstätigkeit	-81.832,26	2.479.100	-115.800	7.849.400	-522.500	-525.300

Die Kreditaufnahme in Höhe von 2.561 T€ ist entsprechend des Förderprogrammes der KfW mit einem Tilgungszuschuss mit einer Laufzeit von 20 Jahren zum Dezember 2020 erfolgt. Die Zinskonditionen sind mit dem Abruf der Mittel aus dem KfW-Programm bei einem Zinssatz von 0,01% für 10 Jahre festgelegt.

Eine weitere Kreditaufnahme ist nicht nur abhängig von der Entwicklung der Baukosten für die geplanten Maßnahmen sondern auch von der Entwicklung der liquiden Mittel der Gemeinde. Aus heutiger Sicht und unter Berücksichtigung der Entwicklung der mittelfristigen Finanzplanung ist es erforderlich im Jahr 2022 eine weitere Kreditaufnahme in Höhe von 8.000 T€ in der Haushaltsplanung zu berücksichtigen. Die Umsetzung der geplanten Baumaßnahmen zur Erweiterung des Grundschulstandortes Eggersdorf einschließlich Errichtung einer 2-Feldsporthalle sind nicht mehr aus Eigenmitteln der Gemeinde zu leisten.

Verbindlichkeiten aus Kreditaufnahmen für Investitionen und Investitionsfördermassnahmen	Ist	Plan	Plan	Plan	Plan	Plan
	2019	2020	2021	2022	2023	2024
<b>DG Hyp Altkredite</b>	<b>122.929</b>	<b>41.097</b>	<b>0</b>	<b>0</b>		<b>0</b>
davon Tilgung	-81.832	-81.832	-41.097			
Zins	-10.900	-6.100	-1.200			
<b>KfW Kredit Neubau Turnhalle/ Grundschulzentrum Petershagen</b>		<b>2.561.000</b>	<b>2.485.700</b>	<b>2.335.100</b>	<b>2.184.500</b>	<b>2.033.900</b>
davon Tilgung			-75.300	-150.600	-150.600	-150.600
Zins			-300	-300	-200	-200
<b>KfW Kredit Grundschulerweiterung OT Petershagen; Neubau Turnhalle OT Eggersdorf</b>				<b>8.000.000</b>		<b>0</b>
davon Tilgung					-371.900	374.700
Zins					-38.000	-36.200

**5. Geplante Investitionen und Investitionsförderungsmaßnahmen im Haushaltsjahr und sich daraus ergebende haushaltswirtschaftliche Auswirkungen für die folgenden Jahre**

Folgende Investitionsmaßnahmen sind in den Haushaltsjahren 2021-2024 vorgesehen. Daraus sind die entsprechenden Folgekosten (Unterhaltungs- und Bewirtschaftungskosten sowie die Abschreibungen), welche sich in der Ergebnisrechnung widerspiegeln und Berücksichtigung bei der Entwicklung der liquiden Mittel finden, zu planen.

<b>Grundstückserwerb/-verkauf</b>						
KOST	Massnahmen	Investitions- volumen 2021 -2024	planmäßiger Erwerb/Verkauf	voraussichtliche Folgekosten ab Inbetriebnahme		Erträge/ Fördermittel 2021-2024
				Unterhaltung und Bewirtschaftung	Abschreibung	
		EUR		p.a.(EUR)	p.a.(EUR)	EUR
1110500	Erwerb von Grundstücken (u.a., Schwemmland, Arrondierungsflächen, Ackerland)	111.000	2021-2024			
2110107	Grundstückserwerb	800.000	2021			
5110200	Umliegung Fließstr.	200.000	2022			180.000
	Umliegung Rosenstr.	20.000	2021			80.000
5220100	Verkauf Kommunale Wohngrundstücke (Tasdorfer Str. (1/2 Eigentümer Gemeinde)		2020-2021			150.000
5410100	Grunderwerb Straßenland	270.000	2021-2024			
<b>Summe Grundstückserwerb/-verkauf</b>		<b>1.401.000</b>			<b>0</b>	<b>410.000</b>

<b>übriges Sachanlagevermögen</b>						
KOST	Massnahmen	Investitions- volumen 2021 -2024	planmäßiger Erwerb	voraussichtliche Folgekosten ab Inbetriebnahme		Erträge/ Fördermittel 2021-2024
				Unterhaltung und Bewirtschaftung	Abschreibung	
		EUR		p.a.(EUR)	p.a.(EUR)	EUR
1110340	Erwerb Hardware	160.800	2021-2024	keine	53.600	
	Erwerb Software	82.500	2021-2024	1.650	16.500	
1110700	Ausstattung Bauhof	78.500	2021-2024			
1110747	Erwerb Fahrzeuge Fuhrpark (u.a. Ersatz von Leasingfahrzeugen als Kauf. LKW mit Zubehör)	170.000	2021-2024	15.000	21.250	
1260100	Erwerb Feuerwehrfahrzeug FFW Petershagen und Eggersdorf	758.700	2021-2024	45.000	75.870	
	Ausstattung Feuerwehr	58.200	2021	keine	5.820	
2110106	Ausstattung Schule + Digitalpakt	366.000	2021-2023	keine	36.600	37.200
2110107	Ausstattung Schule + Digitalpakt	107.700	2021-2024	keine	10.770	16.700
4240116	mobile Trübinen	25.000	2021-2023	keine	2.500	
<b>Summe übriges Sachanlagevermögen</b>		<b>1.807.400</b>			<b>222.910</b>	<b>53.900</b>

Hochbau						
KOST	Massnahmen	Investitions- volumen 2016 -2024	planmäßiger Erwerb	voraussichtliche Folgekosten ab Inbetriebnahme		Erträge/ Fördermittel 2021-2024
				Unterhaltung und Bewirtschaftung	Abschreibung	
		EUR		p.a.(EUR)	p.a.(EUR)	EUR
2110106/61	Gesamtinvestition Ganztagschule GS OT Petershagen	<b>18.476.400</b>	ab 2016	340.000		
	Neubau Turnhalle mit Sportplatz (Restzahlung)	37.300	2016-2021	35.000	110.300	81.200
	Neubau Schule	12.887.297	2021-2023	80.000	214.788	
21101071	Gesamtinvestition GS Eggersdorf	<b>4.100.000</b>	2022-2023	80.000	68.333	
	Sporthalle, Mensa, Barrierefreiheit					
4240116	Walsportplatz	<b>3.426.100</b>				<b>1.616.725</b>
	Bolzplatz	489.000	2021	10.000	24.450	220.050
	Trübene am Kunstrasenplatz	250.000	2021	2.000	12.500	187.500
	Brunnen (incl. Beregnungsanlage)	234.100	2021	5.000	11.705	105.345
	Sanierung Laufbahn Waldsportplatz	1.881.400	2022	10.000	188.140	846.630
	Neubau Lagerhalle	177.800	2023	2.000	17.780	80.000
	Flutlichtanlage Kunstrasenplatz	393.800	2023	7.500	19.690	177.200
5220100	Modernisierung und Dachgeschoßausbau Fichtestr. 1 Schaffung zusätzl. Wohnungsraum ca. 70m²)	<b>414.400</b>	2023-2024	7.000	8.288	
	Umbau Rathaus Petershagen zum Wohnhaus	<b>165.000</b>	2023-2024	5.000	3.300	
<b>Summe Hochbau (Investitionen)</b>		<b>26.581.900</b>			<b>679.275</b>	<b>1.697.925</b>

Tiefbau Kostenstelle 5410100						
Massnahmen	M.-Nr	Investitions- volumen 2021 -2024	planmäßige Inbetrieb- nahme	voraussichtliche Folgekosten ab Inbetriebnahme		Beitragsvolumen/ Fördermittel und Mittel aus Mehrbelastungsaus- gleich 2021- 2024
				Unterhaltung- (1,50 €/lfd.m) und Bewirtschaftungs- kosten (1,72 €/lfd.m)	Abschreibung	
		EUR		p.a.(EUR)	p.a.(EUR)	EUR
Straßenbeleuchtung div. Str. in beiden Ortsteilen	01	626.900	2021-2024		31.345	560.000
Alllandsberger Ch. E. Gehweg	02	670.000	2022	11.270	33.500	178.400
Werner-Klemke-Weg P.	05	360.000	2021	258	12.000	192.300
Landsberger Str. E. Gehweg	22	957.500	2024	6.279	47.875	295.200
Wiesenstr. P.	54	210.000	2022	1.868	7.000	190.100
Charlottenstr. P. 2.BA	68	165.000	2024	299	5.500	85.700
Rathausstr. P.	79	343.000	2021	1.127	11.433	231.200
Fließweg E.	83	168.000	2024	564	5.600	133.700
C.-Zetkin-Str. P. Gehweg	97	35.000	2022	1.030	1.750	17.500
Margaretenstr. P	99	250.000	2021	1.719	8.333	171.000
Unionstr. P.	103	270.000	2021	956	9.000	208.500
Bötzseestr. E.	105	493.200	2024	3.220	16.440	0
Mozartstr. P.	106	348.000	2022	1.220	11.600	237.800
An der Forst P.	107	73.900	2025	2.380	2.463	0
Gutenbergstr. P.	108	361.000	2024	1.378	12.033	214.000
Friederichstr. E.	109	196.300	2022	586	6.543	110.500
Thälmannstr. P. Beleuchtung	112	68.000	2022	1.170	3.400	3.400
Waldfriedenstr. P.	117	310.000	2023	1.256	10.333	276.500
Hardenbergstr. P.	118	168.000	2023	696	5.600	149.600
Rosenstr. P. Planstr.	123	268.000	2022	1.877	8.933	324.500
Bahnhofstr. P. Gehweg	124	225.000	2023	966	11.250	21.800
Umlandstr. P.	127	677.500	2023	2.148	22.583	0
Rückertstr. P.	128	420.000	2024	583	14.000	0
<b>Summe Tiefbau</b>		<b>7.664.300</b>		<b>42.849</b>	<b>298.517</b>	<b>3.601.700</b>



Durch die weiteren Investitionsmaßnahmen im Straßenbau verbessern sich die Infrastrukturbedingungen der Gemeinde fortlaufend. Jedoch erhöhen sich durch den weiteren Straßenbau die Folgekosten wie z.Bsp. Straßenreinigung und Winterdienst, welche derzeit ausschließlich von der Gemeinde getragen werden.

Durch die rückwirkende Änderung des § 20 Abs. 3 – 5 des Kommunalabgabengesetzes zum 01.01.2019 zur Erhebung von Straßenausbaubeiträgen sind für 2019 Ausfälle bei den Einzahlungen aus Beiträgen und Entgelten zu verzeichnen.

Das Land Brandenburg hat zum Ausgleich für die entgangenen Einnahmen der Kommunen im September 2019 die Mehrbelastungsausgleichsverordnung verabschiedet. Diese regelt, dass den Gemeinden rückwirkend zum 01.01.2019 einen pauschalisierten Betrag in Höhe von 1.416,77 € je km Straße mit einer jährlichen Dynamisierung zur Verfügung gestellt wird. Darüber hinaus können Gemeinden, bei denen die pauschale jährliche Zuwendung hinter den tatsächlichen Beitragsausfällen zurückbleibt, auf Antrag einen entsprechenden Ausgleich erhalten („Spitzabrechnung“).

Die gesetzliche Regelung trifft nicht für Straßen zu, welche als Erschließungsmaßnahmen gelten. Für die Erschließung werden weiterhin Beiträge erhoben. Vorausleistungsbescheide in Höhe von mindestens 75% der umlegbaren Kosten sollten so früh wie möglich erstellt werden. Seit 2015 werden den Bürgern auch Ablösevereinbarungen für die Erschließungsbeiträge angeboten, von denen im vergangenen Haushaltsjahr vermehrt Gebrauch gemacht wurde.

Unter den Gesichtspunkten der Änderungen des Gesetzgebers und der Entwicklung der liquiden Mittel der Gemeinde sollte eine Überprüfung des Straßenbauprogrammes erfolgen.

Die Gemeinde soll bei sparsamster Haushaltswirtschaft bemüht sein, die Folgekosten (Unterhaltung und Bewirtschaftung, Abschreibungen und Personalkosten), die durch den geplanten Ersatzbau bzw. Erweiterung kommunaler Gebäude und durch den weiteren Straßenbau entstehen, auch in den nächsten Jahren zu erwirtschaften. Dies erfordert eine strenge Haushaltsdisziplin und ist nur möglich, wenn schon in der Planungsphase und vor Beschlussfassung durch die Gemeindevertretung wirtschaftliches Denken auch praktiziert wird.

## 6. Wesentliche Abweichungen des Haushaltsplanes vom mittelfristigen Ergebnis- und Finanzplan des Vorjahres

### 6.1. Wesentliche Abweichungen des Haushaltsplanes vom mittelfristigen Ergebnisplan des Vorjahres

Ertrags- und Aufwandsarten	Ansatz 2021 lt. Plan Vorjahr	Ansatz 2021	Abweichung
	€	€	€
Steuern und ähnliche Abgaben	11.620.400	11.221.500	-398.900
Zuwendungen und allgemeine Umlagen	13.112.200	13.948.700	836.500
Öffentlich-rechtliche Leistungsentgelte	2.118.300	2.055.200	-63.100
Privatrechtliche Leistungsentgelte	936.200	962.400	26.200
Kostenerstattungen und Kostenumlagen	89.700	70.800	-18.900
Sonstige ordentliche Erträge	782.900	854.300	71.400
Erträge aus laufender Verwaltungstätigkeit	28.659.700	29.112.900	453.200
Personalaufwendungen	11.120.300	11.327.900	207.600
Versorgungsaufwendungen	5.800	2.300	-3.500
Aufwendungen für Sach- und Dienstleistungen	4.858.500	4.861.600	3.100
Abschreibungen	2.720.400	2.927.400	207.000
Transferaufwendungen	8.646.000	9.167.500	521.500
Sonstige ordentliche Aufwendungen	1.006.600	1.064.100	57.500
Aufwendungen aus laufender Verwaltungstätigkeit	28.357.600	29.350.800	993.200
Ergebnis der laufenden Verwaltungstätigkeit	302.100	-237.900	-540.000
Zinsen und sonstige Finanzerträge	98.700	106.100	7.400
Zinsen und sonstige Finanzaufwendungen	77.300	101.300	24.000
Finanzergebnis	21.400	4.800	-16.600
Ordentliches Jahresergebnis	323.500	-233.100	-556.600
Außerordentliche Erträge	0	150.000	150.000
Außerordentliche Aufwendungen	20.000	99.300	79.300
Außerordentliches Jahresergebnis	-20.000	50.700	70.700
Gesamtüberschuss/Gesamtfehlbetrag	303.500	-182.400	-485.900

Erläuterungen siehe Punkt 4.1.

## 6.2. Wesentliche Abweichungen des Haushaltsplanes vom mittelfristigen Finanzplan des Vorjahres

Ein- und Auszahlungsarten	Ansatz 2021 lt. Plan Vorjahr	Ansatz 2021	Abweichung
	€	€	€
Steuern und ähnliche Abgaben	11.620.400	11.221.500	-398.900
Zuwendungen und allgemeine Umlagen	12.657.100	13.339.000	681.900
Öffentliche-rechtliche Leistungsentgelte	1.216.500	1.219.800	3.300
Privatrechtliche Leistungsentgelte	936.200	962.400	26.200
Kostenerstattungen und Kostenumlagen	234.700	318.200	83.500
Sonstige Einzahlungen	330.500	394.600	64.100
Zinsen und sonstige Finanzeinzahlungen	93.500	93.500	0
<b>Einzahlungen aus laufender Verwaltungstätigkeit</b>	<b>27.088.900</b>	<b>27.549.000</b>	<b>460.100</b>
Personalauszahlungen	11.120.100	11.327.700	207.600
Auszahlungen für Sach- und Dienstleistungen	5.425.000	6.997.000	1.572.000
Transferauszahlungen	8.646.000	9.167.500	521.500
Zinsen und sonstige Finanzauszahlungen	1.102.200	1.240.000	137.800
<b>Auszahlungen aus laufender Verwaltungstätigkeit</b>	<b>26.293.300</b>	<b>28.732.200</b>	<b>2.438.900</b>
<b>Saldo aus laufender Verwaltungstätigkeit</b>	<b>795.600</b>	<b>-1.183.200</b>	<b>-1.978.800</b>
Einzahlungen aus Investitionszuwendungen	690.100	2.134.100	1.444.000
Einzahlungen aus Beiträgen und Entgelten	823.700	741.100	-82.600
Einzahlungen aus der Veräußerung von Grundstücken, grundstücksgleichen Rechten und Gebäuden	0	230.000	230.000
<b>Einzahlungen aus Investitionstätigkeit</b>	<b>1.513.800</b>	<b>3.105.200</b>	<b>1.591.400</b>
Auszahlungen für Baumaßnahmen	8.585.900	4.522.700	-4.063.200
Auszahlungen für den Erwerb von immateriellen Vermögensgegenständen	22.400	42.200	19.800
Auszahlungen für den Erwerb von Grundstücken, grundstücksgleichen Rechten und Gebäuden	136.000	982.200	846.200
Auszahlungen für den Erwerb von übrigem Sachanlagevermögen	456.200	1.092.600	636.400
<b>Auszahlungen aus Investitionstätigkeit</b>	<b>9.200.500</b>	<b>6.639.700</b>	<b>-2.560.800</b>
<b>Saldo aus Investitionstätigkeit</b>	<b>-7.686.700</b>	<b>-3.534.500</b>	<b>4.152.200</b>
<b>Finanzmittelüberschuss/Finanzmittelfehlbetrag</b>	<b>-6.891.100</b>	<b>-4.717.700</b>	<b>2.173.400</b>
<b>Einzahlungen aus der Finanzierungstätigkeit</b>	<b>0</b>	<b>0</b>	<b>0</b>
Auszahlungen für die Tilgung von Krediten für Investitionen	40.900	115.800	74.900
<b>Auszahlungen aus der Finanzierungstätigkeit</b>	<b>40.900</b>	<b>115.800</b>	<b>74.900</b>
<b>Saldo aus Finanzierungstätigkeit</b>	<b>-40.900</b>	<b>-115.800</b>	<b>-74.900</b>
<b>Veränderung des Bestandes an Zahlungsmitteln</b>	<b>-6.932.000</b>	<b>-4.833.500</b>	<b>2.098.500</b>
<b>+Voraussichtlicher Bestand an eigenen Zahlungsmitteln am Anfang des Haushaltsjahres (ohne Liquiditätskredite und</b>	<b>8.901.966</b>	<b>19.220.907</b>	<b>10.318.941</b>
<b>Voraussichtlicher Bestand an Zahlungsmitteln am Ende des Haushaltsjahres</b>	<b>1.969.966</b>	<b>14.387.407</b>	<b>12.417.441</b>

Erläuterungen siehe Punkt 4.2.

## 7. Finanzierungsbedarf für die Inanspruchnahme von Rückstellungen und dessen Auswirkungen im Finanzplanzeitraum

Rückstellungen sind Schulden gegenüber Dritten, die dem Grunde und oder der Höhe und der Fälligkeit nach ungewiss sind und deren Verursachung in der laufenden Rechnungsperiode liegt. Für folgende ungewisse Verbindlichkeiten und Aufwendungen sind Rückstellungen nach vernünftiger Beurteilung in angemessener Höhe zu bilden, wenn mit einer Inanspruchnahme zu rechnen ist:

- a) Pensionsverpflichtungen nach den beamtenrechtlichen Bestimmungen
- b) Beihilfeverpflichtungen gegenüber Versorgungsempfängern
- c) Lohn- und Gehaltszahlung für Zeiten der Freistellung von der Arbeit im Rahmen von Altersteilzeitarbeit u.ä. Maßnahmen
- d) unterlassene Aufwendungen für Instandhaltungen im Haushaltsjahr, die im folgenden Haushaltsjahr nachgeholt werden
- e) Rekultivierung und Nachsorge von Abfalldeponien
- f) Sanierung von Altlasten
- g) ungewisse Verbindlichkeiten im Rahmen des Finanzausgleichs und von Steuerschuldverhältnissen
- h) drohende Verpflichtungen aus Bürgschaften, Gewährleistungen und anhängigen Gerichtsverfahren
- i) sonstige Verpflichtungen, die vor dem Bilanzstichtag wirtschaftlich begründet wurden und die dem Grunde oder der Höhe nach noch nicht genau bekannt sind, sofern der zu leistende Betrag nicht geringfügig ist

Für andere Zwecke dürfen Rückstellungen nicht gebildet werden.

Der Finanzierungsbedarf ist Bestandteil des Finanzplanes und folgende Sachverhalte sind berücksichtigt:

Die Gesamtdarstellung ist der Übersicht zum Haushaltsplan zu entnehmen.

Zu d) Rückstellungen Aufwendungen für unterlassene Instandhaltungen

### Rückstellungen unterlassene Instandhaltung

Produkt	Sachverhalt	Stand 31.12.2020 EUR	Inanspruch- nahme 5213000 EUR	Zuführung 5212000 EUR	Stand 31.12.2021 EUR
1110302	Umbaumaßnahmen Rathaus Eggersdorf	126.100	126.100	0	0
1110303	Rathaus Petershagen	0	0	15.000	15.000
2110106	elektronische Schlösser;EMA			31.500	31.500
21101061	Erneuerung Heizung/Sanitär			30.000	30.000
3650109	Außenanlagen/Parkfläche	0		200.000	200.000
3650111	An-/Umbau Küche	10.000	10.000	290.500	290.500
3650113	Sanierung Räume/Akustikdecken	65.000	65.000	35.000	35.000
4240114	Tausch Fallsicherung/Umbau	0,00		5.000	5.000
4240115	Sanierung Steganlagen			20.000	20.000
4240116	Zaunerneuerung	15.000	15.000	15.000	15.000
2810148	Dorfsaal	175.000	175.000	200.000	200.000
5220100	Strangsanierung/Elektro Gürtelstr. 44	313.200			313.200
	Strangsanierung Bötzseestr. 120a+b	350.800		290.600	641.400
5410100	Instandhaltung Simrockstr.	200.000	200.000	120.000	120.000
5520100	Sanierung kleiner Giebelsee			300.000	300.000
		1.255.100	591.100	1.552.600	2.216.600

Zu h) Rückstellungen für drohende Verpflichtungen aus anhängigen Gerichtsverfahren

Produkt	Sachverhalt	Stand 31.12.2020 EUR	Inanspruch- nahme 5494300 EUR	Zuführung 5494310 EUR	Stand 31.12.2021 EUR
1110342	Klageverfahren	162.700	113.400	47.000	96.300

Zu i) sonstige Rückstellungen – Darstellung wesentlicher Positionen

### Darstellung wesentliche Sonstige Rückstellung

Produkt	Sachverhalt	Stand 31.12.2020 EUR	Inanspruch- nahme 5494910 EUR	Zuführung 5494900 EUR	Stand 31.12.2021 EUR
1280100	Notstromversorgung, Giebelseehalle	10.000	10.000	0	0
1110443	Prüfung Jahresabschluß	16.000	16.000	16.000	16.000
5410100	Ankauf Straßenland	483.200	6.000		477.200
1110339	Stellenbewertung,- beschreibung, Schwerbehindetenabgabe	1.000	1.000	1.000	1.000
3650100	Kita-Kinder in anderen Gemeinden	150.000	150.000	130.000	130.000
	noch nicht abgerechnete Leistungen (Versorgerabrechnungen, Leistungen, welche im Vorjahr erbracht wurden etc.)	475.700	422.000	408.000	461.700

Sachverhalte aus dem laufenden Haushaltsjahr für Zuführungen zu Rückstellungen können erst im laufenden Jahr erkannt werden und die Aufwendungen müssen dann im laufenden Jahr aus den geplanten Aufwendungen entweder nicht verbraucht worden sein oder es ist ein unvorhersehbarer Zustand eingetreten, der eine Zuführung erfordert, die dann aus dem Budget abgedeckt werden muss.

Die Höhe der gebildeten Rückstellungen wird als eine Position der Bilanz dargestellt. Die voraussichtlichen Zuführungsbeträge zu den einzelnen Rückstellungsarten sind als Aufwand im Ergebnisplan sowie die voraussichtliche Inanspruchnahme in der Bilanz dargestellt. Sie sind in der Anlage Rückstellungsübersicht detailliert ersichtlich.

## 8. Entwicklung der Salden im Finanzhaushalt

### 8.1 Entwicklung der Salden im Finanzhaushalt

	vorl. Ergebnis 2019	Ansatz 2020	Ansatz 2021	Planung 2022	Planung 2023	Planung 2024
Saldo aus laufender Verwaltungstätigkeit	4.064.192,32	-976.200	-1.183.200	953.800	1.389.500	1.376.500
Saldo aus Investitionstätigkeit	-3.442.716,89	-4.521.400	-3.534.500	-13.627.600	-5.182.800	-1.174.100
Saldo aus Finanzierungstätigkeit	-81.832,26	2.479.100	-115.800	7.849.400	-522.500	-525.300

Die Ursache der negativen Salden aus der Investitionstätigkeit resultieren aus den Investitionen im Bereich Hochbau für die Erweiterung der Grundschule „Am Dorfanger“, welche aus dem Bestand an liquiden Mitteln und aus Kreditaufnahme getätigt werden und wofür keine Einzahlungen (z.B. Investitionszuschüsse, Fördermittel) zu verzeichnen sind. Diese weitere Kreditaufnahme soll auch zur Finanzierung der Investition der Erweiterung der Grundschule Eggersdorf genutzt werden. Die Höhe des tatsächlichen Kreditbedarfs wird sich aus der aktuellen Entwicklung der liquiden Mittel und der Höhe der Baukosten für den Erweiterungsbau in Petershagen und Eggersdorf ergeben.

Der Saldo aus Ein- und Auszahlungen aus laufender Verwaltungstätigkeit für das Planjahr 2021 ist negativ. Im Planjahr 2022 und für die Folgejahre wird wieder ein positiver Saldo ausgewiesen.

## 8.2 Entwicklung des Finanzmittelbestandes

Entwicklung der liquiden Mittel	vorl. Ergebnis 2019	Ansatz 2020	Ansatz 2021	Planung 2022	Planung 2023	Planung 2024
Veränderung des Bestandes an Zahlungsmitteln	539.667,29	-3.018.500	-4.833.500	-4.824.400	-4.315.800	-322.900
+Voraussichtlicher Bestand an eigenen Zahlungsmitteln am Anfang des Haushaltsjahres (ohne Liquiditätskredite und Kontokorrentverbindlichkeiten)	18.846.066,47	19.385.734	19.220.907	14.387.407	9.563.007	5.247.207
Voraussichtlicher Bestand an Zahlungsmitteln am Ende des Haushaltsjahres	19.385.733,76	16.367.234	14.387.407	9.563.007	5.247.207	4.924.307

Unter Berücksichtigung der weiteren Kreditaufnahme von 8.000.000 € und der Umsetzung der geplanten Investitionsmaßnahmen werden sich die liquiden Mittel bis 2024 auf einen Betrag von 4.924.307 € reduzieren. Die derzeitigen monatlichen Fixkosten betragen durchschnittlich 2.194,4 T€ mit steigender Tendenz.

## 8.3 Kassenkredite

Der Höchstbetrag des Kassenkredites ist laut Beschluss 4/11/94/09 der Gemeindevertretung auf 500.000 € festgelegt worden.

Kassenkredite können zur Liquiditätsüberbrückung in Anspruch genommen werden, sofern andere Mittel hierfür nicht zur Verfügung stehen.

Kassenkredite mussten bis einschließlich 30.11.2020 nicht in Anspruch genommen werden.

Die Kassenlage im Haushaltsjahr 2020 war bis dato ausgeglichen.

## **9. Belastung des Haushalts durch kreditähnliche Rechtsgeschäfte, soweit es sich nicht um Geschäfte der laufenden Verwaltung handelt**

Kreditähnliche Rechtsgeschäfte wurden nicht eingegangen.

## **10. Bürgschaften und sonstige Haftungsverpflichtungen, soweit es sich nicht um Geschäfte der laufenden Verwaltung handelt**

Bürgschaften und sonstige Haftungsverpflichtungen bestehen nicht.

# Haushaltssatzung

## der Gemeinde Petershagen/Eggersdorf für die Haushaltsjahre 2021

Auf Grund des § 67 der Kommunalverfassung des Landes Brandenburg wird nach Beschluss der Gemeindevertretung vom 11.02.2021 folgende Haushaltssatzung erlassen:

### § 1

Der Haushaltsplan für das Haushaltsjahr 2021 wird

1.	Im Ergebnishaushalt mit dem Gesamtbetrag der	
	Erträge aus der lfd. Verwaltungstätigkeit auf	29.112.900 EUR
	Aufwendungen aus der lfd. Verwaltungstätigkeit auf	29.350.800 EUR
	Zinserträge auf	106.100 EUR
	Zinsaufwendungen auf	101.300 EUR
	außerordentliche Erträge auf	150.000 EUR
	außerordentliche Aufwendungen	99.300 EUR
2.	Im Finanzhaushalt mit dem Gesamtbetrag der	
	Einzahlungen auf	30.654.200 EUR
	Auszahlungen auf	35.487.700 EUR

festgesetzt.

Von den Einzahlungen und Auszahlungen des Finanzhaushaltes entfallen auf:

Einzahlungen aus der lfd. Verwaltungstätigkeit	27.549.000 EUR
Auszahlungen aus der lfd. Verwaltungstätigkeit	28.732.200 EUR
Einzahlungen aus der Investitionstätigkeit	3.105.200 EUR
Auszahlungen aus der Investitionstätigkeit	6.639.700 EUR
Einzahlungen aus Finanzierungstätigkeit	- EUR
Auszahlungen aus Finanzierungstätigkeit	115.800 EUR
Einzahlungen aus der Auflösung von Liquiditätsreserven	- EUR
Auszahlungen an Liquiditätsreserven	- EUR

festgesetzt.

### § 2

Kredite zur Finanzierung von Investitionen und Investitionsförderungsmaßnahmen werden nicht festgesetzt.

### § 3

Der Gesamtbetrag der Verpflichtungsermächtigungen zur Leistung von Investitionsauszahlungen und Auszahlungen für Investitionsförderungsmaßnahmen in künftigen Haushaltsjahren (Fälligkeit 2022-2024) wird auf 15.589.600 festgesetzt.

#### **§ 4**

Die Steuersätze für die Realsteuern werden für das Haushaltsjahr wie folgt festgesetzt:

- |   |          |
|---|----------|
| 1. Grundsteuer  |          |
| a) für die land- und forstwirtschaftlichen Betriebe (Grundsteuer A) | 200 v.H. |
| b) für die Grundstücke (Grundsteuer B)                              | 385 v.H. |
| 2. Gewerbesteuer  | 310 v.H. |

#### **§ 5**

1. Die Wertgrenze, ab der außerordentliche Erträge und Aufwendungen als für die Gemeinde von wesentlicher Bedeutung angesehen werden, wird auf 250.000 EUR festgesetzt.
2. Die Wertgrenze für die insgesamt erforderlichen Auszahlungen, ab der Investitionen und Investitionsfördermaßnahmen im Finanzhaushalt einzeln darzustellen sind, wird auf 50.000 EUR festgesetzt.
3. Die Wertgrenze, ab der überplanmäßige und außerplanmäßige Aufwendungen und Auszahlungen der vorherigen Zustimmung der Gemeindevertretung bedürfen, wird auf 20.000 EUR festgesetzt.
4. Die Wertgrenzen, ab der eine Nachtragssatzung zu erlassen ist, werden bei:
  - a) der Erhöhung des gemäß Haushaltssatzung zu erwartenden Fehlbetrages auf 500.000 EUR und
  - b) bei bisher nicht veranschlagten oder zusätzlichen Einzelaufwendungen oder Einzelauszahlungen auf 200.000 EUR

festgesetzt.

#### **§ 6**

entfällt

#### **§ 7**

entfällt

Petershagen/Eggersdorf, den 11.02.2021

Marco Rutter  
Bürgermeister

## **Bekanntmachungsanordnung**

Die vorstehende Haushaltssatzung der Gemeinde Petershagen/Eggersdorf für das Haushaltsjahr 2021 und der Finanzplan für den Planungszeitraum 2021 – 2024 wurden von der Gemeindevertretung auf ihrer Sitzung am            unter den Beschlussnummern            und            beschlossen.

Die vorstehende Haushaltssatzung für das Jahr 2021 der Gemeinde Petershagen/Eggersdorf wird gemäß §§ 3 (3) und 67 (5) der Kommunalverfassung des Landes Brandenburg in der gültigen Fassung öffentlich bekannt gemacht.

Es wird darauf hingewiesen, dass eine Verletzung von Verfahrens- oder Formvorschriften, die in der Kommunalverfassung des Landes Brandenburg (BbgKVerf) enthalten oder aufgrund der BbgKVerf erlassen worden sind, beim Zustandekommen dieser Satzung unbeachtlich sind, wenn sie nicht innerhalb eines Jahres nach der öffentlichen Bekanntmachung der Satzung schriftlich gegenüber der Gemeinde unter der Bezeichnung der verletzten Vorschrift und der Tatsache, die den Mangel ergibt, geltend gemacht worden ist.

Dies gilt nicht, wenn eine vorgeschriebene Genehmigung fehlt. Bei einer Verletzung von landesrechtlichen Verfahrens- oder Formvorschriften über die öffentliche Bekanntmachung gilt dies nur dann, wenn sich die Betroffenen aufgrund der tatsächlich bewirkten Bekanntmachung in zumutbarer Weise verlässlich Kenntnis von dem Satzungsinhalt verschaffen konnten.

Gemäß § 67 (5) BbgKVerf wird darauf hingewiesen, dass jeder in die Haushaltssatzung und ihre Anlagen während der Dienststunden im Rathaus OT Eggersdorf, Am Markt 11, 15345 Petershagen/Eggersdorf Einsicht nehmen kann.

Petershagen/Eggersdorf, den

Marco Rutter  
Bürgermeister





**Übersicht über die Ergebnisentwicklung  
Haushaltsjahr 2021  
- in EUR -  
von Jan. bis Dez.**

	Ergebnis des Vorvorjahres  2019	Ansatz des Vorjahres  2020	Ansatz des Haushaltsja hres  2021	Planung Haushaltsja hr +1 2022	Planung Haushaltsja hr +2 2023	Planung Haushaltsja hr +3 2024
ordentliches Ergebnis gemäß Ergebnishaushalt/-rechnung	2.840.868	-242.400	-233.100	-35.700	-22.000	-100.900
<b>= ordentliches Ergebnis unter Berücksichtigung von Fehlbeträgen aus Vorjahren</b>	<b>2.840.868</b>	<b>-242.400</b>	<b>-233.100</b>	<b>-35.700</b>	<b>-22.000</b>	<b>-100.900</b>
<b>= ordentliches Jahresergebnis nach Heranziehung von Ersatzdeckungsmitteln gem. § 26 Abs. 2 und 3 KomHKV</b>	<b>2.840.868</b>	<b>-242.400</b>	<b>-233.100</b>	<b>-35.700</b>	<b>-22.000</b>	<b>-100.900</b>
außerordentliches Ergebnis gemäß Ergebnishaushalt/-rechnung	13.162	224.700	50.700	0	0	0
<b>= außerordentliches Ergebnis unter Berücksichtigung von Fehlbeträgen aus Vorjahren</b>	<b>13.162</b>	<b>224.700</b>	<b>50.700</b>	<b>0</b>	<b>0</b>	<b>0</b>
<b>= außerordentliches Jahresergebnis nach Verwendung als/Heranziehung von Ersatzdeckungsmitteln gem. § 26 Abs. 3, 5 und 6 KomHKV</b>	<b>13.162</b>	<b>224.700</b>	<b>50.700</b>	<b>0</b>	<b>0</b>	<b>0</b>
<b>Stand der Rücklage aus Überschüssen des ordentlichen Ergebnisses</b>	<b>20.098.053</b>	<b>19.855.653</b>	<b>19.622.553</b>	<b>19.586.853</b>	<b>19.564.853</b>	<b>19.463.953</b>
<b>Stand der Rücklage aus Überschüssen des außerordentlichen Ergebnisses</b>	<b>214.428</b>	<b>439.128</b>	<b>489.828</b>	<b>489.828</b>	<b>489.828</b>	<b>489.828</b>



**Ergebnishaushalt und mittelfristige Ergebnisplanung**  
**Haushaltsjahr 2021**  
**- in EUR -**

von Jan. bis Dez.

Ertrags- und Aufwandsarten		Ergebnis des Vorjahres	Ansatz des Vorjahres	Ansatz des Haushaltsjahres	Planung Haushaltsjahr +1	Planung Haushaltsjahr +2	Planung Haushaltsjahr +3
		2019	2020	2021	2022	2023	2024
		1	2	3	4	5	6
1.	Steuern und ähnliche Abgaben	12.122.127	11.610.000	11.221.500	11.179.700	11.179.700	11.179.700
2.	Zuwendungen und allgemeine Umlagen	12.216.572	12.716.700	13.948.700	13.895.200	13.936.900	13.891.200
4.	Öffentlich-rechtliche Leistungsentgelte	2.007.069	2.119.400	2.055.200	2.115.900	2.144.900	2.170.700
5.	Privatrechtliche Leistungsentgelte	910.519	922.900	962.400	987.900	996.900	1.007.100
6.	Kostenerstattungen und Kostenumlagen	66.545	86.000	70.800	33.600	27.100	44.500
7.	Sonstige ordentliche Erträge	1.078.300	784.900	854.300	855.600	854.000	851.600
9.	Bestandsveränderungen	-327					
<b>10.</b>	<b>= Erträge aus laufender Verwaltungstätigkeit</b>	<b>28.400.805</b>	<b>28.239.900</b>	<b>29.112.900</b>	<b>29.067.900</b>	<b>29.139.500</b>	<b>29.144.800</b>
11.	Personalaufwendungen	9.600.901	10.836.600	11.327.900	11.598.700	11.769.900	11.943.700
12.	Versorgungsaufwendungen	22.657	5.800	2.300	2.300	2.300	2.300
13.	Aufwendungen für Sach- und Dienstleistungen	4.784.720	5.168.900	4.861.600	4.175.900	3.975.700	3.922.700
14.	Abschreibungen	2.433.993	2.692.800	2.927.400	3.247.900	3.343.900	3.257.300
15.	Transferaufwendungen	8.107.782	8.551.100	9.167.500	9.129.000	9.107.900	9.110.900
16.	Sonstige ordentliche Aufwendungen	602.627	1.243.100	1.064.100	955.800	949.100	1.000.700
<b>17.</b>	<b>= Aufwendungen aus laufender Verwaltungstätigkeit</b>	<b>25.552.680</b>	<b>28.498.300</b>	<b>29.350.800</b>	<b>29.109.600</b>	<b>29.148.800</b>	<b>29.237.600</b>
<b>18.</b>	<b>= Ergebnis der laufenden Verwaltungstätigkeit (10 ./ 17)</b>	<b>2.848.125</b>	<b>-258.400</b>	<b>-237.900</b>	<b>-41.700</b>	<b>-9.300</b>	<b>-92.800</b>
19.	Zinsen und sonstige Finanzerträge	105.216	98.700	106.100	106.100	106.100	106.100
20.	Zinsen und sonstige Finanzaufwendungen	112.472	82.700	101.300	100.100	118.800	114.200
<b>21.</b>	<b>= Finanzergebnis</b>	<b>-7.257</b>	<b>16.000</b>	<b>4.800</b>	<b>6.000</b>	<b>-12.700</b>	<b>-8.100</b>
<b>22.</b>	<b>= Ordentliches Jahresergebnis (18 + 21)</b>	<b>2.840.868</b>	<b>-242.400</b>	<b>-233.100</b>	<b>-35.700</b>	<b>-22.000</b>	<b>-100.900</b>
23.	Außerordentliche Erträge	2.159	468.200	150.000	0	0	0
24.	Außerordentliche Aufwendungen	-11.003	243.500	99.300	0	0	0
<b>25.</b>	<b>= Außerordentliches Jahresergebnis</b>	<b>13.162</b>	<b>224.700</b>	<b>50.700</b>	<b>0</b>	<b>0</b>	<b>0</b>
<b>26.</b>	<b>= Gesamtüberschuss/Gesamtfehlbetrag (22 + 25)</b>	<b>2.854.030</b>	<b>-17.700</b>	<b>-182.400</b>	<b>-35.700</b>	<b>-22.000</b>	<b>-100.900</b>



**Finanzhaushalt und mittelfristige Finanzplanung**  
**Haushaltsjahr 2021**  
**- in EUR -**

von Jan. bis Dez.

Ein- und Auszahlungsarten	Ergebnis des Vorjahres	Ansatz des Vorjahres	Ansatz des Haushaltsjahres	Planung Haushaltsjahr +1	Planung Haushaltsjahr +2	Planung Haushaltsjahr +3
	2019	2020	2021	2022	2023	2024
	1	2	3	4	5	6
1. Steuern und ähnliche Abgaben	12.084.571	11.610.000	11.221.500	11.179.700	11.179.700	11.179.700
2. Zuwendungen und allgemeine Umlagen	11.777.811	12.237.400	13.339.000	13.275.600	13.287.400	13.353.100
4. Öffentliche-rechtliche Leistungsentgelte	1.242.497	1.216.000	1.219.800	1.217.300	1.215.800	1.215.800
5. Privatrechtliche Leistungsentgelte	898.072	922.900	962.400	987.900	996.900	1.007.100
6. Kostenerstattungen und Kostenumlagen	400.299	231.000	318.200	281.000	274.500	291.900
7. Sonstige Einzahlungen	466.307	329.500	394.600	396.200	396.700	396.700
8. Zinsen und sonstige Finanzeinzahlungen	94.935	93.500	93.500	93.500	93.500	93.500
<b>9. = Einzahlungen aus laufender Verwaltungstätigkeit</b>	<b>26.964.493</b>	<b>26.640.300</b>	<b>27.549.000</b>	<b>27.431.200</b>	<b>27.444.500</b>	<b>27.537.800</b>
10. Personalauszahlungen	9.608.254	10.836.400	11.327.700	11.598.500	11.769.700	11.943.500
12. Auszahlungen für Sach- und Dienstleistungen	3.940.347	6.836.400	6.997.000	4.695.900	4.110.700	3.992.700
13. Transferauszahlungen	8.284.708	8.551.100	9.167.500	9.129.000	9.107.900	9.110.900
14. Zinsen und sonstige Finanzauszahlungen	1.066.967	1.392.600	1.240.000	1.054.000	1.066.700	1.114.200
<b>15. = Auszahlungen aus laufender Verwaltungstätigkeit</b>	<b>22.900.276</b>	<b>27.616.500</b>	<b>28.732.200</b>	<b>26.477.400</b>	<b>26.055.000</b>	<b>26.161.300</b>
<b>16. = Saldo aus laufender Verwaltungstätigkeit (9 ./ 15)</b>	<b>4.064.216</b>	<b>-976.200</b>	<b>-1.183.200</b>	<b>953.800</b>	<b>1.389.500</b>	<b>1.376.500</b>
17. Einzahlungen aus Investitionszuwendungen	521.325	1.953.900	2.134.100	2.338.800	1.027.100	920.300
18. Einzahlungen aus Beiträgen und Entgelten	881.565	813.600	741.100	332.100	692.500	686.000
20. Einzahlungen aus der Veräußerung von Grundstücken, grundstücksgleichen Rechten und Gebäuden	2.159	648.200	230.000	180.000		
<b>24. = Einzahlungen aus Investitionstätigkeit</b>	<b>1.405.049</b>	<b>3.415.700</b>	<b>3.105.200</b>	<b>2.850.900</b>	<b>1.719.600</b>	<b>1.606.300</b>
25. Auszahlungen für Baumaßnahmen	4.369.653	6.332.400	4.522.700	15.307.300	6.302.300	2.246.300
27. Auszahlungen für den Erwerb von immateriellen Vermögensgegenständen	48.392	30.400	42.200	15.300	36.600	15.100
28. Auszahlungen für den Erwerb von Grundstücken, grundstücksgleichen Rechten und Gebäuden	30.132	631.300	982.200	391.800	106.000	106.000
29. Auszahlungen für den Erwerb von übrigen Sachanlagevermögen	399.588	943.000	1.092.600	764.100	457.500	413.000
<b>32. = Auszahlungen aus Investitionstätigkeit</b>	<b>4.847.766</b>	<b>7.937.100</b>	<b>6.639.700</b>	<b>16.478.500</b>	<b>6.902.400</b>	<b>2.780.400</b>
<b>33. = Saldo aus Investitionstätigkeit (24 ./ 32)</b>	<b>-3.442.717</b>	<b>-4.521.400</b>	<b>-3.534.500</b>	<b>-13.627.600</b>	<b>-5.182.800</b>	<b>-1.174.100</b>
<b>34. = Finanzmittelüberschuss/Finanzmittelfehlbetrag (16 + 33)</b>	<b>621.500</b>	<b>-5.497.600</b>	<b>-4.717.700</b>	<b>-12.673.800</b>	<b>-3.793.300</b>	<b>202.400</b>
35. Einzahlungen aus der Aufnahme von Krediten für Investitionen		2.561.000		8.000.000		
<b>37. = Einzahlungen aus der Finanzierungstätigkeit</b>		<b>2.561.000</b>		<b>8.000.000</b>		
38. Auszahlungen für die Tilgung von Krediten für Investitionen	81.832	81.900	115.800	150.600	522.500	525.300
<b>40. = Auszahlungen aus der Finanzierungstätigkeit</b>	<b>81.832</b>	<b>81.900</b>	<b>115.800</b>	<b>150.600</b>	<b>522.500</b>	<b>525.300</b>
<b>41. = Saldo aus Finanzierungstätigkeit (37 ./ 40)</b>	<b>-81.832</b>	<b>2.479.100</b>	<b>-115.800</b>	<b>7.849.400</b>	<b>-522.500</b>	<b>-525.300</b>
<b>44. = Saldo aus der Inanspruchnahme von Liquiditätsreserven (42 ./ 43)</b>						
<b>45. = Veränderung des Bestandes an Zahlungsmitteln (34 + 41 + 44)</b>	<b>539.667</b>	<b>-3.018.500</b>	<b>-4.833.500</b>	<b>-4.824.400</b>	<b>-4.315.800</b>	<b>-322.900</b>
46. + Voraussichtlicher Bestand an eigenen Zahlungsmitteln am Anfang des Haushaltsjahres (ohne Liquiditätskredite und Kontokorrentverbindlichkeiten)	18.846.066	19.385.734	19.220.907	14.387.407	9.563.007	5.247.207
<b>47. = Voraussichtlicher Bestand an Zahlungsmitteln am Ende des Haushaltsjahres</b>	<b>19.385.734</b>	<b>16.367.234</b>	<b>14.387.407</b>	<b>9.563.007</b>	<b>5.247.207</b>	<b>4.924.307</b>



<b>Teilergebnishaushalt Haushaltsjahr 2021 -in EUR- von Jan. bis Dez.</b>							
<b>Aufwands- und Ertragsarten</b>		<b>Ergebnis des Vorvorjahres</b>	<b>Ansatz des Vorjahres</b>	<b>Ansatz des Haushaltsja hres</b>	<b>Planung Haushaltsja hr +1</b>	<b>Planung Haushaltsja hr +2</b>	<b>Planung Haushaltsja hr +3</b>
		<b>2019</b>	<b>2020</b>	<b>2021</b>	<b>2022</b>	<b>2023</b>	<b>2024</b>
		1	2	3	4	5	6
2.	Zuwendungen und allgemeine Umlagen	32.557		11.700	11.700	1.000	0
4.	Öffentlich-rechtliche Leistungsentgelte	19.476	17.200	17.200	17.200	17.200	17.200
5.	Privatrechtliche Leistungsentgelte	157.168	155.900	166.400	174.900	175.400	175.900
6.	Kostenerstattungen und Kostenumlagen		300	200	200	200	200
7.	Sonstige ordentliche Erträge	84.099	37.900	37.800	37.800	37.800	37.800
9.	Bestandsveränderungen	-327	0	0	0	0	0
<b>10.</b>	<b>= Erträge aus laufender Verwaltungstätigkeit</b>	<b>292.973</b>	<b>211.300</b>	<b>233.300</b>	<b>241.800</b>	<b>231.600</b>	<b>231.100</b>
11.	Personalaufwendungen	3.382.010	3.972.700	4.196.100	4.362.100	4.426.900	4.492.800
12.	Versorgungsaufwendungen	22.657	5.800	2.300	2.300	2.300	2.300
13.	Aufwendungen für Sach- und Dienstleistungen	701.132	914.600	998.600	691.500	662.100	666.900
14.	Abschreibungen	241.721	320.900	310.800	310.600	322.900	265.900
16.	Sonstige ordentliche Aufwendungen	374.793	568.700	475.400	472.800	479.400	493.700
<b>17.</b>	<b>= Aufwendungen aus laufender Verwaltungstätigkeit</b>	<b>4.722.313</b>	<b>5.782.700</b>	<b>5.983.200</b>	<b>5.839.300</b>	<b>5.893.600</b>	<b>5.921.600</b>
<b>18.</b>	<b>= Ergebnis der laufenden Verwaltungstätigkeit (10 ./ 17)</b>	<b>-4.429.340</b>	<b>-5.571.400</b>	<b>-5.749.900</b>	<b>-5.597.500</b>	<b>-5.662.000</b>	<b>-5.690.500</b>
19.	Zinsen und sonstige Finanzerträge	320	0	0	0	0	0
<b>21.</b>	<b>= Finanzergebnis (19 ./ 20)</b>	<b>320</b>	<b>0</b>	<b>0</b>	<b>0</b>	<b>0</b>	<b>0</b>
<b>22.</b>	<b>= Ordentliches Ergebnis (18 + 21)</b>	<b>-4.429.021</b>	<b>-5.571.400</b>	<b>-5.749.900</b>	<b>-5.597.500</b>	<b>-5.662.000</b>	<b>-5.690.500</b>
23.	Außerordentliche Erträge	0	183.400	0	0	0	0
24.	Außerordentliche Aufwendungen	0	45.500	0	0	0	0
<b>25.</b>	<b>= Außerordentliches Ergebnis</b>	<b>0</b>	<b>137.900</b>	<b>0</b>	<b>0</b>	<b>0</b>	<b>0</b>
<b>26.</b>	<b>= Ergebnis vor Berücksichtigung der internen Leistungsbeziehungen (22 + 25)</b>	<b>-4.429.021</b>	<b>-5.433.500</b>	<b>-5.749.900</b>	<b>-5.597.500</b>	<b>-5.662.000</b>	<b>-5.690.500</b>
27.	+ Erträge aus internen Leistungsbeziehungen	1.595.362	200	0	0	0	0
28.	- Aufwendungen aus internen Leistungsbeziehungen	89.346	5.400	5.400	5.100	5.100	5.100
<b>29.</b>	<b>= Gesamtergebnis des Teilhaushalts</b>	<b>-2.923.006</b>	<b>-5.438.700</b>	<b>-5.755.300</b>	<b>-5.602.600</b>	<b>-5.667.100</b>	<b>-5.695.600</b>
<b>Nachrichtlich:</b>							
30.	Nicht zahlungswirksame Erträge	28.121	0	0	0	0	0
31.	Nicht zahlungswirksame Aufwendungen	104.787	-195.700	-52.800	8.700	8.000	7.500



Kommune  
Produktbereich

Gemeinde  
11

Petershagen/Eggersdorf  
Innere Verwaltung

**Teilfinanzhaushalt  
Haushaltsjahr 2021  
-in EUR-**

von Jan. bis Dez.

Investitionsmaßnahmen	Ergebnis des Vorjahres 2019	Ansatz des Vorjahres 2020	Ansatz des Haushaltsjahres 2021	Planung Haushaltsjahr +1 2022	Planung Haushaltsjahr +2 2023	Planung Haushaltsjahr +3 2024	Bisher bereitgestellt einschl. Sp.2	Gesamtein-/ -auszahlungen	VE fällig 2022	VE fällig 2023	VE fällig 2024
	1	2	3	4	5	6	7	8	9	10	11
<b>Investitionsmaßnahmen oberhalb der festgesetzten Wertgrenzen</b>											
<b>Maßnahme: Erwerb GWG Rathaus Eggersdorf</b>											
9. Auszahlungen für Baumaßnahmen		70.000	25.000					25.000			
13. Auszahlungen für den Erwerb von übrigem Sachanlagevermögen	11.089	23.800	2.000	1.000				3.000			
<b>16. Summe der Auszahlungen aus Investitionstätigkeit</b>	<b>11.089</b>	<b>93.800</b>	<b>27.000</b>	<b>1.000</b>				<b>28.000</b>			
<b>17. Saldo aus der Investitionstätigkeit</b>	<b>-11.089</b>	<b>-93.800</b>	<b>-27.000</b>	<b>-1.000</b>				<b>-28.000</b>			
<b>Maßnahme: Erwerb Hard-und Software</b>											
11. Auszahlungen für den Erwerb von immateriellen Vermögensgegenständen	46.855	30.400	35.500	15.300	36.600	15.100		102.500			
13. Auszahlungen für den Erwerb von übrigem Sachanlagevermögen	64.760	168.500	35.500	49.300	60.200	15.800		160.800			
<b>16. Summe der Auszahlungen aus Investitionstätigkeit</b>	<b>111.615</b>	<b>198.900</b>	<b>71.000</b>	<b>64.600</b>	<b>96.800</b>	<b>30.900</b>		<b>263.300</b>			
<b>17. Saldo aus der Investitionstätigkeit</b>	<b>-111.615</b>	<b>-198.900</b>	<b>-71.000</b>	<b>-64.600</b>	<b>-96.800</b>	<b>-30.900</b>		<b>-263.300</b>			
<b>Maßnahme: Erwerb Nachlässe</b>											
13. Auszahlungen für den Erwerb von übrigem Sachanlagevermögen			500	500	500	500		2.000			
<b>16. Summe der Auszahlungen aus Investitionstätigkeit</b>			<b>500</b>	<b>500</b>	<b>500</b>	<b>500</b>		<b>2.000</b>			
<b>17. Saldo aus der Investitionstätigkeit</b>			<b>-500</b>	<b>-500</b>	<b>-500</b>	<b>-500</b>		<b>-2.000</b>			
<b>Maßnahme: Erwerb und Verkauf unbebaute Grundstücke</b>											
12. Auszahlungen für den Erwerb von Grundstücken, grundstücksgleichen Rechten und Gebäuden		76.200	76.200	95.800	50.000	50.000		272.000			
<b>16. Summe der Auszahlungen aus Investitionstätigkeit</b>		<b>76.200</b>	<b>76.200</b>	<b>95.800</b>	<b>50.000</b>	<b>50.000</b>		<b>272.000</b>			
<b>17. Saldo aus der Investitionstätigkeit</b>		<b>-76.200</b>	<b>-76.200</b>	<b>-95.800</b>	<b>-50.000</b>	<b>-50.000</b>		<b>-272.000</b>			



Teilfinanzhaushalt Haushaltsjahr 2021 -in EUR-												
von Jan. bis Dez.												
Investitionsmaßnahmen	Ergebnis des Vorjahres es 2019	Ansatz des Vorjahres 2020	Ansatz des Haushaltsj ahres 2021	Planung Haushaltsj ahr +1 2022	Planung Haushaltsj ahr +2 2023	Planung Haushaltsj ahr +3 2024	Bisher bereitgeste llt einschl. Sp.2	Gesamtein- / -auszah- lungen	VE fällig 2022	VE fällig 2023	VE fällig 2024	
	1	2	3	4	5	6	7	8	9	10	11	
<b>Maßnahme: Erwerb Sachanlagen u. GWG Reinigung</b>												
13. Auszahlungen für den Erwerb von übrigem Sachanlagevermögen	1.738		3.000					3.000				
<b>16. Summe der Auszahlungen aus Investitionstätigkeit</b>	<b>1.738</b>		<b>3.000</b>					<b>3.000</b>				
<b>17. Saldo aus der Investitionstätigkeit</b>	<b>-1.738</b>		<b>-3.000</b>					<b>-3.000</b>				
<b>Maßnahme: Erwerb Sachanlagen und GWG Bauhof</b>												
13. Auszahlungen für den Erwerb von übrigem Sachanlagevermögen	7.197	12.100	66.000	9.000	12.500	10.000		97.500				
<b>16. Summe der Auszahlungen aus Investitionstätigkeit</b>	<b>7.197</b>	<b>12.100</b>	<b>66.000</b>	<b>9.000</b>	<b>12.500</b>	<b>10.000</b>		<b>97.500</b>				
<b>17. Saldo aus der Investitionstätigkeit</b>	<b>-7.197</b>	<b>-12.100</b>	<b>-66.000</b>	<b>-9.000</b>	<b>-12.500</b>	<b>-10.000</b>		<b>-97.500</b>				
<b>Maßnahme: Erwerb Sachanlagen u.GWG Gebäude Bauhof</b>												
13. Auszahlungen für den Erwerb von übrigem Sachanlagevermögen		4.500	4.500	2.500	2.000	2.000		11.000				
<b>16. Summe der Auszahlungen aus Investitionstätigkeit</b>		<b>4.500</b>	<b>4.500</b>	<b>2.500</b>	<b>2.000</b>	<b>2.000</b>		<b>11.000</b>				
<b>17. Saldo aus der Investitionstätigkeit</b>		<b>-4.500</b>	<b>-4.500</b>	<b>-2.500</b>	<b>-2.000</b>	<b>-2.000</b>		<b>-11.000</b>				
<b>Maßnahme: Erwerb Sachanlagen u.GWG Fuhrpark</b>												
9. Auszahlungen für Baumaßnahmen	4.671											
13. Auszahlungen für den Erwerb von übrigem Sachanlagevermögen	515		300	300				600				
<b>16. Summe der Auszahlungen aus Investitionstätigkeit</b>	<b>5.186</b>		<b>300</b>	<b>300</b>				<b>600</b>				
<b>17. Saldo aus der Investitionstätigkeit</b>	<b>-5.186</b>		<b>-300</b>	<b>-300</b>				<b>-600</b>				
<b>Maßnahme: Erwerb Fahrzeuge Fuhrpark</b>												
9. Auszahlungen für Baumaßnahmen		3.500			3.500			3.500				
13. Auszahlungen für den Erwerb von übrigem Sachanlagevermögen	128.751	173.500	50.000		120.000			170.000				



Kommune  
Produktbereich

Gemeinde  
11

Petershagen/Eggersdorf  
Innere Verwaltung

**Teilfinanzhaushalt  
Haushaltsjahr 2021  
-in EUR-**

von Jan. bis Dez.

Investitionsmaßnahmen	Ergebnis des Vorjahres 2019	Ansatz des Vorjahres 2020	Ansatz des Haushaltsjahres 2021	Planung Haushaltsjahr +1 2022	Planung Haushaltsjahr +2 2023	Planung Haushaltsjahr +3 2024	Bisher bereitgestellt einschl. Sp.2	Gesamtein- / -auszahlungen	VE fällig 2022	VE fällig 2023	VE fällig 2024
	1	2	3	4	5	6	7	8	9	10	11
<b>16. Summe der Auszahlungen aus Investitionstätigkeit</b>	<b>128.751</b>	<b>177.000</b>	<b>50.000</b>		<b>123.500</b>			<b>173.500</b>			
<b>17. Saldo aus der Investitionstätigkeit</b>	<b>-128.751</b>	<b>-177.000</b>	<b>-50.000</b>		<b>-123.500</b>			<b>-173.500</b>			



<b>Teilergebnishaushalt Haushaltsjahr 2021 -in EUR-</b>							
<b>von Jan. bis Dez.</b>							
<b>Aufwands- und Ertragsarten</b>		<b>Ergebnis des Vorvorjahres</b>	<b>Ansatz des Vorjahres</b>	<b>Ansatz des Haushaltsja hres</b>	<b>Planung Haushaltsja hr +1</b>	<b>Planung Haushaltsja hr +2</b>	<b>Planung Haushaltsja hr +3</b>
		<b>2019</b>	<b>2020</b>	<b>2021</b>	<b>2022</b>	<b>2023</b>	<b>2024</b>
		1	2	3	4	5	6
2.	Zuwendungen und allgemeine Umlagen	32.557		11.700	11.700	1.000	
4.	Öffentlich-rechtliche Leistungsentgelte	19.476	17.200	17.200	17.200	17.200	17.200
5.	Privatrechtliche Leistungsentgelte	157.168	155.900	166.400	174.900	175.400	175.900
6.	Kostenerstattungen und Kostenumlagen		300	200	200	200	200
7.	Sonstige ordentliche Erträge	84.099	37.900	37.800	37.800	37.800	37.800
9.	Bestandsveränderungen	-327					
<b>10.</b>	<b>= Erträge aus laufender Verwaltungstätigkeit</b>	<b>292.973</b>	<b>211.300</b>	<b>233.300</b>	<b>241.800</b>	<b>231.600</b>	<b>231.100</b>
11.	Personalaufwendungen	3.382.010	3.972.700	4.196.100	4.362.100	4.426.900	4.492.800
12.	Versorgungsaufwendungen	22.657	5.800	2.300	2.300	2.300	2.300
13.	Aufwendungen für Sach- und Dienstleistungen	701.132	914.600	998.600	691.500	662.100	666.900
14.	Abschreibungen	241.721	320.900	310.800	310.600	322.900	265.900
16.	Sonstige ordentliche Aufwendungen	374.793	568.700	475.400	472.800	479.400	493.700
<b>17.</b>	<b>= Aufwendungen aus laufender Verwaltungstätigkeit</b>	<b>4.722.313</b>	<b>5.782.700</b>	<b>5.983.200</b>	<b>5.839.300</b>	<b>5.893.600</b>	<b>5.921.600</b>
<b>18.</b>	<b>= Ergebnis der laufenden Verwaltungstätigkeit (10 ./ 17)</b>	<b>-4.429.340</b>	<b>-5.571.400</b>	<b>-5.749.900</b>	<b>-5.597.500</b>	<b>-5.662.000</b>	<b>-5.690.500</b>
19.	Zinsen und sonstige Finanzerträge	320					
<b>21.</b>	<b>= Finanzergebnis (19 ./ 20)</b>	<b>320</b>					
<b>22.</b>	<b>= Ordentliches Ergebnis (18 + 21)</b>	<b>-4.429.021</b>	<b>-5.571.400</b>	<b>-5.749.900</b>	<b>-5.597.500</b>	<b>-5.662.000</b>	<b>-5.690.500</b>
23.	Außerordentliche Erträge		183.400				
24.	Außerordentliche Aufwendungen	0	45.500				
<b>25.</b>	<b>= Außerordentliches Ergebnis</b>	<b>0</b>	<b>137.900</b>				
<b>26.</b>	<b>= Ergebnis vor Berücksichtigung der internen Leistungsbeziehungen (22 + 25)</b>	<b>-4.429.021</b>	<b>-5.433.500</b>	<b>-5.749.900</b>	<b>-5.597.500</b>	<b>-5.662.000</b>	<b>-5.690.500</b>
27.	+ Erträge aus internen Leistungsbeziehungen	1.595.362	200				
28.	- Aufwendungen aus internen Leistungsbeziehungen	89.346	5.400	5.400	5.100	5.100	5.100
<b>29.</b>	<b>= Gesamtergebnis des Teilhaushalts</b>	<b>-2.923.006</b>	<b>-5.438.700</b>	<b>-5.755.300</b>	<b>-5.602.600</b>	<b>-5.667.100</b>	<b>-5.695.600</b>
<b>Nachrichtlich:</b>							
30.	Nicht zahlungswirksame Erträge	28.121					
31.	Nicht zahlungswirksame Aufwendungen	104.787	-195.700	-52.800	8.700	8.000	7.500





Kommune  
Produktbereich  
Produktgruppe

Gemeinde  
11  
111

Petershagen/Eggersdorf  
Innere Verwaltung  
Verwaltungssteuerung und -service

**Teilfinanzhaushalt  
Haushaltsjahr 2021  
-in EUR-**

von Jan. bis Dez.

Investitionsmaßnahmen	Ergebnis des Vorjahres 2019	Ansatz des Vorjahres 2020	Ansatz des Haushaltsjahres 2021	Planung Haushaltsjahr +1 2022	Planung Haushaltsjahr +2 2023	Planung Haushaltsjahr +3 2024	Bisher bereitgestellt einschl. Sp.2	Gesamtein-/ -auszahlungen	VE fällig 2022	VE fällig 2023	VE fällig 2024
	1	2	3	4	5	6	7	8	9	10	11
<b>Investitionsmaßnahmen oberhalb der festgesetzten Wertgrenzen</b>											
<b>Maßnahme: Erwerb GWG Rathaus Eggersdorf</b>											
9.		70.000	25.000					25.000			
13.	11.089	23.800	2.000	1.000				3.000			
<b>16. Summe der Auszahlungen aus Investitionstätigkeit</b>	<b>11.089</b>	<b>93.800</b>	<b>27.000</b>	<b>1.000</b>				<b>28.000</b>			
<b>17. Saldo aus der Investitionstätigkeit</b>	<b>-11.089</b>	<b>-93.800</b>	<b>-27.000</b>	<b>-1.000</b>				<b>-28.000</b>			
<b>Maßnahme: Erwerb Hard-und Software</b>											
11.	46.855	30.400	35.500	15.300	36.600	15.100		102.500			
13.	64.760	168.500	35.500	49.300	60.200	15.800		160.800			
<b>16. Summe der Auszahlungen aus Investitionstätigkeit</b>	<b>111.615</b>	<b>198.900</b>	<b>71.000</b>	<b>64.600</b>	<b>96.800</b>	<b>30.900</b>		<b>263.300</b>			
<b>17. Saldo aus der Investitionstätigkeit</b>	<b>-111.615</b>	<b>-198.900</b>	<b>-71.000</b>	<b>-64.600</b>	<b>-96.800</b>	<b>-30.900</b>		<b>-263.300</b>			
<b>Maßnahme: Erwerb Nachlässe</b>											
13.			500	500	500	500		2.000			
<b>16. Summe der Auszahlungen aus Investitionstätigkeit</b>			<b>500</b>	<b>500</b>	<b>500</b>	<b>500</b>		<b>2.000</b>			
<b>17. Saldo aus der Investitionstätigkeit</b>			<b>-500</b>	<b>-500</b>	<b>-500</b>	<b>-500</b>		<b>-2.000</b>			
<b>Maßnahme: Erwerb und Verkauf unbebaute Grundstücke</b>											
12.		76.200	76.200	95.800	50.000	50.000		272.000			
<b>16. Summe der Auszahlungen aus Investitionstätigkeit</b>		<b>76.200</b>	<b>76.200</b>	<b>95.800</b>	<b>50.000</b>	<b>50.000</b>		<b>272.000</b>			
<b>17. Saldo aus der Investitionstätigkeit</b>		<b>-76.200</b>	<b>-76.200</b>	<b>-95.800</b>	<b>-50.000</b>	<b>-50.000</b>		<b>-272.000</b>			

Kommune Petershagen/Eggersdorf  
 Produktbereich 11 Innere Verwaltung  
 Produktgruppe 111 Verwaltungssteuerung und -service



Teilfinanzhaushalt Haushaltsjahr 2021 -in EUR-												
von Jan. bis Dez.												
Investitionsmaßnahmen	Ergebnis des Vorjahres 2019	Ansatz des Vorjahres 2020	Ansatz des Haushaltsjahres 2021	Planung Haushaltsjahr +1 2022	Planung Haushaltsjahr +2 2023	Planung Haushaltsjahr +3 2024	Bisher bereitgestellt einschl. Sp.2	Gesamtein-/ -auszahlungen	VE fällig 2022	VE fällig 2023	VE fällig 2024	
	1	2	3	4	5	6	7	8	9	10	11	
<b>Maßnahme: Erwerb Sachanlagen u. GWG Reinigung</b>												
13. Auszahlungen für den Erwerb von übrigem Sachanlagevermögen	1.738		3.000					3.000				
<b>16. Summe der Auszahlungen aus Investitionstätigkeit</b>	<b>1.738</b>		<b>3.000</b>					<b>3.000</b>				
<b>17. Saldo aus der Investitionstätigkeit</b>	<b>-1.738</b>		<b>-3.000</b>					<b>-3.000</b>				
<b>Maßnahme: Erwerb Sachanlagen und GWG Bauhof</b>												
13. Auszahlungen für den Erwerb von übrigem Sachanlagevermögen	7.197	12.100	66.000	9.000	12.500	10.000		97.500				
<b>16. Summe der Auszahlungen aus Investitionstätigkeit</b>	<b>7.197</b>	<b>12.100</b>	<b>66.000</b>	<b>9.000</b>	<b>12.500</b>	<b>10.000</b>		<b>97.500</b>				
<b>17. Saldo aus der Investitionstätigkeit</b>	<b>-7.197</b>	<b>-12.100</b>	<b>-66.000</b>	<b>-9.000</b>	<b>-12.500</b>	<b>-10.000</b>		<b>-97.500</b>				
<b>Maßnahme: Erwerb Sachanlagen u.GWG Gebäude Bauhof</b>												
13. Auszahlungen für den Erwerb von übrigem Sachanlagevermögen		4.500	4.500	2.500	2.000	2.000		11.000				
<b>16. Summe der Auszahlungen aus Investitionstätigkeit</b>		<b>4.500</b>	<b>4.500</b>	<b>2.500</b>	<b>2.000</b>	<b>2.000</b>		<b>11.000</b>				
<b>17. Saldo aus der Investitionstätigkeit</b>		<b>-4.500</b>	<b>-4.500</b>	<b>-2.500</b>	<b>-2.000</b>	<b>-2.000</b>		<b>-11.000</b>				
<b>Maßnahme: Erwerb Sachanlagen u.GWG Fuhrpark</b>												
9. Auszahlungen für Baumaßnahmen	4.671											
13. Auszahlungen für den Erwerb von übrigem Sachanlagevermögen	515		300	300				600				
<b>16. Summe der Auszahlungen aus Investitionstätigkeit</b>	<b>5.186</b>		<b>300</b>	<b>300</b>				<b>600</b>				
<b>17. Saldo aus der Investitionstätigkeit</b>	<b>-5.186</b>		<b>-300</b>	<b>-300</b>				<b>-600</b>				
<b>Maßnahme: Erwerb Fahrzeuge Fuhrpark</b>												
9. Auszahlungen für Baumaßnahmen		3.500			3.500			3.500				
13. Auszahlungen für den Erwerb von übrigem Sachanlagevermögen	128.751	173.500	50.000		120.000			170.000				



Kommune Petershagen/Eggersdorf  
 Produktbereich 11 Innere Verwaltung  
 Produktgruppe 111 Verwaltungssteuerung und -service

**Teilfinanzhaushalt  
 Haushaltsjahr 2021  
 -in EUR-**

von Jan. bis Dez.

Investitionsmaßnahmen	Ergebnis des Vorjahres 2019	Ansatz des Vorjahres 2020	Ansatz des Haushaltsjahres 2021	Planung Haushaltsjahr +1 2022	Planung Haushaltsjahr +2 2023	Planung Haushaltsjahr +3 2024	Bisher bereitgestellt einschl. Sp.2	Gesamtein- / -auszahlungen	VE fällig 2022	VE fällig 2023	VE fällig 2024
	1	2	3	4	5	6	7	8	9	10	11
<b>16. Summe der Auszahlungen aus Investitionstätigkeit</b>	<b>128.751</b>	<b>177.000</b>	<b>50.000</b>		<b>123.500</b>			<b>173.500</b>			
<b>17. Saldo aus der Investitionstätigkeit</b>	<b>-128.751</b>	<b>-177.000</b>	<b>-50.000</b>		<b>-123.500</b>			<b>-173.500</b>			

Kommune	Gemeinde	Petershagen/Eggersdorf
Produktbereich	11	Innere Verwaltung
Produktgruppe	111	Verwaltungssteuerung und -service
Produkt	11101	Gemeindeorgane



#### Produktbeschreibung

Politische Gremien (Gemeindevertretung, Fraktionen, Ausschüsse, Beauftragte, Beiräte)

#### Gesetzliche Grundlage

Bundes- und Landesgesetze, Ortsrecht, Verwaltungsregelungen, Beschlüsse

#### Produktziele

Sicherstellung der Arbeitsfähigkeit der Gremien

#### Zielgruppen

Politische Mandatsträger (Gemeindevertreter, sachkundige Einwohner, Beauftragte, Beiräte)

#### Wichtigste Leistungsbestandteile des Produktes

Erstellung Sitzungsplan und -protokolle;  
Vor- und Nachbereitung der Sitzungen der Gemeindevertretung und deren Ausschüsse;  
Dokumentation und Veröffentlichung der Beschlüsse;  
Erstellung des Amtsblattes der Gemeinde

#### Kennzahlen

keine



Kommune	Gemeinde	Petershagen/Eggersdorf
Produktbereich	11	Innere Verwaltung
Produktgruppe	111	Verwaltungssteuerung und -service
Produkt	11101	Gemeindeorgane

<b>Teilergebnishaushalt Haushaltsjahr 2021 -in EUR-</b>						
von Jan. bis Dez.						
Aufwands- und Ertragsarten	Ergebnis des Vorjahres  2019	Ansatz des Vorjahres  2020	Ansatz des Haushaltsja hres  2021	Planung Haushaltsja hr +1 2022	Planung Haushaltsja hr +2 2023	Planung Haushaltsja hr +3 2024
	1	2	3	4	5	6
7. Sonstige ordentliche Erträge	54					
<b>10. = Erträge aus laufender Verwaltungstätigkeit</b>	<b>54</b>					
11. Personalaufwendungen	54.644	60.800	62.800	63.800	64.800	65.600
13. Aufwendungen für Sach- und Dienstleistungen	4.823	12.500	7.800	7.800	7.800	11.000
14. Abschreibungen	6.728	6.700	6.900	2.500	400	200
16. Sonstige ordentliche Aufwendungen	46.082	71.800	71.700	71.700	71.700	71.700
<b>17. = Aufwendungen aus laufender Verwaltungstätigkeit</b>	<b>112.276</b>	<b>151.800</b>	<b>149.200</b>	<b>145.800</b>	<b>144.700</b>	<b>148.500</b>
<b>18. = Ergebnis der laufenden Verwaltungstätigkeit (10 ./.</b> <b>17)</b>	<b>-112.223</b>	<b>-151.800</b>	<b>-149.200</b>	<b>-145.800</b>	<b>-144.700</b>	<b>-148.500</b>
<b>21. = Finanzergebnis (19 ./.</b> <b>20)</b>						
<b>22. = Ordentliches Ergebnis (18 + 21)</b>	<b>-112.223</b>	<b>-151.800</b>	<b>-149.200</b>	<b>-145.800</b>	<b>-144.700</b>	<b>-148.500</b>
<b>25. = Außerordentliches Ergebnis</b>						
<b>26. = Ergebnis vor Berücksichtigung der internen Leistungsbeziehungen (22 + 25)</b>	<b>-112.223</b>	<b>-151.800</b>	<b>-149.200</b>	<b>-145.800</b>	<b>-144.700</b>	<b>-148.500</b>
28. - Aufwendungen aus internen Leistungsbeziehungen	2.550					
<b>29. = Gesamtergebnis des Teilhaushalts</b>	<b>-114.772</b>	<b>-151.800</b>	<b>-149.200</b>	<b>-145.800</b>	<b>-144.700</b>	<b>-148.500</b>
<b>Nachrichtlich:</b>						
31. Nicht zahlungswirksame Aufwendungen	48					

Kommune	Gemeinde	Petershagen/Eggersdorf
Produktbereich	11	Innere Verwaltung
Produktgruppe	111	Verwaltungssteuerung und -service
Produkt	11102	Bürgermeister/Stabstellen



### Produktbeschreibung

Verwaltungsführung und -steuerung;  
Presse- und Öffentlichkeitsarbeit/Gremienarbeit

### Gesetzliche Grundlage

Landesgesetze, Ortsrecht, Verwaltungsregelungen, Beschlüsse

### Produktziele

Optimierung, Zielorientierung und Rechtmäßigkeit des  
Verwaltungshandelns;  
Förderung der interkommunalen Zusammenarbeit;  
Aktuelle Information der Bürger/Innen (Informationsblatt Dodo und  
Internet);  
Optimale Gestaltung/Pflege der kommunalen Partnerschaften;  
Ehrungen und Repräsentationen (Senioren, Neubürger u.a.)

### Zielgruppen

Kommunale Beschäftigte;  
Einwohner/Innen;  
Bürger/Innen;  
Politische Mandatsträger;  
Kommunale Partner;  
Andere Behörden

### Wichtigste Leistungsbestandteile des Produktes

Zusammenarbeit mit öffentlichen Medien wie Presse;  
Erstellung des Informationsblattes (Dodo);  
Pflege der Kontakte zu Partnergemeinden;  
Gestaltung der Internetseite der Gemeinde;  
Wahrnehmung von Ehrungen und Repräsentationen;  
Veranstaltungen des Bürgermeisters (u.a. Organisation und  
Durchführung des Neujahrsempfanges)

### Kennzahlen

Verwaltungsaufwand für die Erstellung des Informationsblattes (Dodo)  
pro Jahr



Kommune	Gemeinde	Petershagen/Eggersdorf
Produktbereich	11	Innere Verwaltung
Produktgruppe	111	Verwaltungssteuerung und -service
Produkt	11102	Bürgermeister/Stabstellen

Teilergebnishaushalt Haushaltsjahr 2021 -in EUR-							
von Jan. bis Dez.							
Aufwands- und Ertragsarten	Ergebnis des Vorvorjahres	Ansatz des Vorjahres	Ansatz des Haushaltsja hres	Planung Haushaltsja hr +1	Planung Haushaltsja hr +2	Planung Haushaltsja hr +3	
	2019	2020	2021	2022	2023	2024	
	1	2	3	4	5	6	
5.	Privatrechtliche Leistungsentgelte	28.647	32.000	32.000	32.000	32.000	32.000
7.	Sonstige ordentliche Erträge	220					
<b>10.</b>	<b>= Erträge aus laufender Verwaltungstätigkeit</b>	<b>28.867</b>	<b>32.000</b>	<b>32.000</b>	<b>32.000</b>	<b>32.000</b>	<b>32.000</b>
11.	Personalaufwendungen	210.870	202.800	210.200	211.100	212.000	213.000
12.	Versorgungsaufwendungen	22.657	5.800	2.300	2.300	2.300	2.300
13.	Aufwendungen für Sach- und Dienstleistungen	52.293	43.800	50.100	50.100	50.100	50.100
14.	Abschreibungen	250	300	300	100		
16.	Sonstige ordentliche Aufwendungen	10.435	15.400	14.100	14.100	14.100	14.100
<b>17.</b>	<b>= Aufwendungen aus laufender Verwaltungstätigkeit</b>	<b>296.506</b>	<b>268.100</b>	<b>277.000</b>	<b>277.700</b>	<b>278.500</b>	<b>279.500</b>
<b>18.</b>	<b>= Ergebnis der laufenden Verwaltungstätigkeit (10 ./.</b> <b>17)</b>	<b>-267.639</b>	<b>-236.100</b>	<b>-245.000</b>	<b>-245.700</b>	<b>-246.500</b>	<b>-247.500</b>
<b>21.</b>	<b>= Finanzergebnis (19 ./.</b> <b>20)</b>						
<b>22.</b>	<b>= Ordentliches Ergebnis (18 + 21)</b>	<b>-267.639</b>	<b>-236.100</b>	<b>-245.000</b>	<b>-245.700</b>	<b>-246.500</b>	<b>-247.500</b>
<b>25.</b>	<b>= Außerordentliches Ergebnis</b>						
<b>26.</b>	<b>= Ergebnis vor Berücksichtigung der internen</b> <b>Leistungsbeziehungen (22 + 25)</b>	<b>-267.639</b>	<b>-236.100</b>	<b>-245.000</b>	<b>-245.700</b>	<b>-246.500</b>	<b>-247.500</b>
<b>29.</b>	<b>= Gesamtergebnis des Teilhaushalts</b>	<b>-267.639</b>	<b>-236.100</b>	<b>-245.000</b>	<b>-245.700</b>	<b>-246.500</b>	<b>-247.500</b>
<b>Nachrichtlich:</b>							
31.	Nicht zahlungswirksame Aufwendungen	46.431	13.000	7.600	7.600	7.600	7.600

Kommune	Gemeinde	Petershagen/Eggersdorf
Produktbereich	11	Innere Verwaltung
Produktgruppe	111	Verwaltungssteuerung und -service
Produkt	11103	Innere Verwaltung



### Produktbeschreibung

Innere Verwaltung: allgemeiner Verwaltungsbetrieb (einschließlich Rathausstandorte);  
 Personalrat;  
 Personalwesen;  
 EDV;  
 Archiv;  
 Rechtsamt

### Gesetzliche Grundlage

BGB, Bundes- und Landesgesetze, Ortsrecht, Tarifrecht

### Produktziele

Innere Verwaltung: Organisation, Optimierung der Verwaltungsabläufe;  
 Personalrat: Vertretung aller Arbeitnehmer/Innen, Mitwirkung bei Personalangelegenheiten, Abbau von Gleichstellungs- und Inklusionsdefiziten;  
 Personalwesen: Personalplanung, Planung von Fortbildungen (Multiplikationsprinzip), Planung Arbeits- und Gesundheitsschutz, Fortlaufende Ausbildung;  
 EDV: Sicherung der Arbeitsfähigkeit der Verwaltung und der nachgeordneten Einrichtungen (Optimierung der Zugriffe auf notwendige IT-Anwendungen, insbesondere der nachgeordneten Einrichtungen);  
 Archiv: Sicherstellung eines geordneten Archives der Gemeinde;  
 Rechtsamt: Gewährleistung der Rechtssicherheit der Verwaltung nach Außen

### Zielgruppen

Alle Beschäftigte der Gemeinde;  
 Bürger/Innen;  
 Andere Behörden und Institutionen

### Wichtigste Leistungsbestandteile des Produktes

Innere Verwaltung: Organisation, Optimierung des Verwaltungshandelns;  
 Personalrat: Vor-/Nachbereitung und Durchführung von Personalratssitzungen; Personalwesen: Bearbeitung von Personalakten, Gehaltsrechnung, Organisation des Arbeits- und Gesundheitsschutzes, Werbung für Auszubildende, Information der Arbeitnehmer/Innen;  
 EDV: Planung, Beschaffung und Betreuung von Hard- und Software für die Verwaltung und die nachgeordneten Einrichtungen, Sicherstellung der IT-Sicherheit;  
 Archiv: Aufbau, Pflege und lfd. Aktualisierung eines geordneten Archives der Gemeinde;  
 Rechtsamt: interne Beratung und Unterstützung der Verwaltungsmitarbeiter/Innen bei internen Rechtsangelegenheiten, Vertretung der Gemeinde vor Gerichten und Institutionen in Rechtsangelegenheiten

### Kennzahlen

Innere Verwaltung: Verwaltungsaufwand (insgesamt) pro 1.000 EW;  
 Personalwesen: Personalkostenanteil der Kernverwaltung an den Gesamtpersonalkosten in %, Durchschnittsalter der Kernverwaltung und des Gesamtpersonals, Anzahl der Vollzeiteinheiten in der Kernverwaltung pro 1.000 EW;  
 EDV: Aufwand pro PC-Arbeitsplatz pro Jahr





Kommune	Gemeinde	Petershagen/Eggersdorf
Produktbereich	11	Innere Verwaltung
Produktgruppe	111	Verwaltungssteuerung und -service
Produkt	11103	Innere Verwaltung

<b>Teilergebnishaushalt Haushaltsjahr 2021 -in EUR-</b>						
von Jan. bis Dez.						
Aufwands- und Ertragsarten	Ergebnis des Vorjahres  2019	Ansatz des Vorjahres  2020	Ansatz des Haushaltsja hres  2021	Planung Haushaltsja hr +1 2022	Planung Haushaltsja hr +2 2023	Planung Haushaltsja hr +3 2024
	1	2	3	4	5	6
2. Zuwendungen und allgemeine Umlagen	20.906					
4. Öffentlich-rechtliche Leistungsentgelte	85	200	200	200	200	200
5. Privatrechtliche Leistungsentgelte	1.704	1.900	2.200	2.200	2.200	2.200
7. Sonstige ordentliche Erträge	44.398	9.800	9.800	9.800	9.800	9.800
9. Bestandsveränderungen	-327					
<b>10. = Erträge aus laufender Verwaltungstätigkeit</b>	<b>66.766</b>	<b>11.900</b>	<b>12.200</b>	<b>12.200</b>	<b>12.200</b>	<b>12.200</b>
11. Personalaufwendungen	834.895	991.700	1.003.900	1.124.300	1.142.900	1.161.700
13. Aufwendungen für Sach- und Dienstleistungen	478.102	688.200	714.300	443.600	427.800	428.900
14. Abschreibungen	71.572	143.500	112.600	115.500	131.100	108.200
16. Sonstige ordentliche Aufwendungen	273.807	411.700	326.500	324.200	330.800	345.100
<b>17. = Aufwendungen aus laufender Verwaltungstätigkeit</b>	<b>1.658.377</b>	<b>2.235.100</b>	<b>2.157.300</b>	<b>2.007.600</b>	<b>2.032.600</b>	<b>2.043.900</b>
<b>18. = Ergebnis der laufenden Verwaltungstätigkeit (10 ./ 17)</b>	<b>-1.591.611</b>	<b>-2.223.200</b>	<b>-2.145.100</b>	<b>-1.995.400</b>	<b>-2.020.400</b>	<b>-2.031.700</b>
19. Zinsen und sonstige Finanzerträge	306					
<b>21. = Finanzergebnis (19 ./ 20)</b>	<b>306</b>					
<b>22. = Ordentliches Ergebnis (18 + 21)</b>	<b>-1.591.305</b>	<b>-2.223.200</b>	<b>-2.145.100</b>	<b>-1.995.400</b>	<b>-2.020.400</b>	<b>-2.031.700</b>
<b>25. = Außerordentliches Ergebnis</b>						
<b>26. = Ergebnis vor Berücksichtigung der internen Leistungsbeziehungen (22 + 25)</b>	<b>-1.591.305</b>	<b>-2.223.200</b>	<b>-2.145.100</b>	<b>-1.995.400</b>	<b>-2.020.400</b>	<b>-2.031.700</b>
27. + Erträge aus internen Leistungsbeziehungen	99.482					
28. - Aufwendungen aus internen Leistungsbeziehungen	51.457					
<b>29. = Gesamtergebnis des Teilhaushalts</b>	<b>-1.543.280</b>	<b>-2.223.200</b>	<b>-2.145.100</b>	<b>-1.995.400</b>	<b>-2.020.400</b>	<b>-2.031.700</b>
<b>Nachrichtlich:</b>						
30. Nicht zahlungswirksame Erträge	22.155					
31. Nicht zahlungswirksame Aufwendungen	42.944	-183.700	-60.400	1.100	400	-100

Kommune                      Gemeinde                      Petershagen/Eggersdorf  
Produktbereich                11                                Innere Verwaltung  
Produktgruppe                111                              Verwaltungssteuerung und -service  
Produkt                         11103                          Innere Verwaltung



Teilfinanzhaushalt Haushaltsjahr 2021 -in EUR-												
von Jan. bis Dez.												
Investitionsmaßnahmen	Ergebnis des Vorjahres 2019	Ansatz des Vorjahres 2020	Ansatz des Haushaltsjahres 2021	Planung Haushaltsjahr +1 2022	Planung Haushaltsjahr +2 2023	Planung Haushaltsjahr +3 2024	Bisher bereitgestellt einschl. Sp.2	Gesamteinsparungen	VE fällig 2022	VE fällig 2023	VE fällig 2024	
	1	2	3	4	5	6	7	8	9	10	11	
<b>Investitionsmaßnahmen oberhalb der festgesetzten Wertgrenzen</b>												
<b>Maßnahme: Erwerb GWG Rathaus Eggersdorf</b>												
9.	Auszahlungen für Baumaßnahmen	70.000	25.000					25.000				
13.	Auszahlungen für den Erwerb von übrigem Sachanlagevermögen	11.089	23.800	2.000	1.000			3.000				
<b>16.</b>	<b>Summe der Auszahlungen aus Investitionstätigkeit</b>	<b>11.089</b>	<b>93.800</b>	<b>27.000</b>	<b>1.000</b>			<b>28.000</b>				
<b>17.</b>	<b>Saldo aus der Investitionstätigkeit</b>	<b>-11.089</b>	<b>-93.800</b>	<b>-27.000</b>	<b>-1.000</b>			<b>-28.000</b>				
<b>Maßnahme: Erwerb Hard-und Software</b>												
11.	Auszahlungen für den Erwerb von immateriellen Vermögensgegenständen	46.855	30.400	35.500	15.300	36.600	15.100	102.500				
13.	Auszahlungen für den Erwerb von übrigem Sachanlagevermögen	64.760	168.500	35.500	49.300	60.200	15.800	160.800				
<b>16.</b>	<b>Summe der Auszahlungen aus Investitionstätigkeit</b>	<b>111.615</b>	<b>198.900</b>	<b>71.000</b>	<b>64.600</b>	<b>96.800</b>	<b>30.900</b>	<b>263.300</b>				
<b>17.</b>	<b>Saldo aus der Investitionstätigkeit</b>	<b>-111.615</b>	<b>-198.900</b>	<b>-71.000</b>	<b>-64.600</b>	<b>-96.800</b>	<b>-30.900</b>	<b>-263.300</b>				
<b>Maßnahme: Erwerb Nachlässe</b>												
13.	Auszahlungen für den Erwerb von übrigem Sachanlagevermögen			500	500	500	500	2.000				
<b>16.</b>	<b>Summe der Auszahlungen aus Investitionstätigkeit</b>			<b>500</b>	<b>500</b>	<b>500</b>	<b>500</b>	<b>2.000</b>				
<b>17.</b>	<b>Saldo aus der Investitionstätigkeit</b>			<b>-500</b>	<b>-500</b>	<b>-500</b>	<b>-500</b>	<b>-2.000</b>				



Kommune	Gemeinde	Petershagen/Eggersdorf
Produktbereich	11	Innere Verwaltung
Produktgruppe	111	Verwaltungssteuerung und -service
Produkt	11104	Finanzverwaltung

### Produktbeschreibung

Kämmerei/Steuern: Haushaltsplanung, Bewirtschaftung, Steuerung und Controlling des Haushaltes, Bilanz/Jahresabschlüsse, Vermögen-, Schulden- und Beteiligungsverwaltung, Gemeindesteuern, Umsatzsteuerangelegenheiten, Kosten- und Leistungsrechnung; Gemeindekasse/Vollstreckung: Finanzbuchhaltung, Zahlungsabwicklung, Forderungsmanagement, Inventuren

### Gesetzliche Grundlage

Bundes- und Landesgesetze, Ortsrecht

### Produktziele

Sparsame und wirtschaftliche Haushaltsführung;  
Zeitnahe Erstellung des Jahresabschlusses und der Bilanz;  
Langfristige Sicherung des Vermögensbestandes und der Liquidität;  
Einführung und Etablierung betriebswirtschaftlicher Betrachtungsweisen;  
Optimale Führung der Kassengeschäfte;  
Termingerechte und vollständige Erhebung der Gemeindesteuern;  
Effiziente Beitreibung von Forderungen (vorrangig eigene Forderungen);  
Entwicklung und Einführung einer effizienten Kosten- und Leistungsrechnung;  
Einführung § 2 UStG

### Zielgruppen

Einwohner/Innen;  
Organisationseinheiten der Verwaltung;  
Politisches Gremium;  
Behörden und Institutionen

### Wichtigste Leistungsbestandteile des Produktes

Haushaltsplanung (Koordination und Abstimmung der Mittelanmeldungen, Erstellung des Haushaltsplanentwurfes, Koordination und Abstimmung des Haushaltsplanentwurfes mit dem politischen Gremium, Aufstellung des Haushaltsplanes);  
Haushaltsüberwachung (Überwachung der Mittelverwendung, Abgleich Mittelbewirtschaftung-Rechnungswesen, Überwachung der Führung der HÜL);  
Überwachung der Schulden und Beteiligungen (Kredite, WSE);  
Finanzbuchhaltung, Verwaltung der Kassenmittel, Erstellung von Tages-, Monats- und Jahresabschlüssen, Jahresrechnung, allgemeines Mahnwesen  
Finanzstatistiken, Liquiditätsplanung;  
Finanztechnische Betreuung der kostenrechnenden Einrichtungen;  
Abrechnung der BGA (Strandbad/Bootsverleih, Wochenmarkt, PV-Anlagen);  
Erstellung von Steuerbescheiden;  
Vollstreckung von Forderungen;  
Durchführung von Inventuren

### Kennzahlen

Kennzahlen der Bilanzanalyse und der Jahresrechnung;  
Anzahl der Vollstreckungsfälle pro Jahr (davon für Fremde);  
Anzahl der Anträge auf Stundung und Niederschlagung pro Jahr;  
Anzahl der gewährten Erlasse pro Jahr

Kommune                    Gemeinde                    Petershagen/Eggersdorf  
Produktbereich            11                            Innere Verwaltung  
Produktgruppe            111                          Verwaltungssteuerung und -service  
Produkt                      11104                        Finanzverwaltung



<b>Teilergebnishaushalt Haushaltsjahr 2021 -in EUR-</b>						
von Jan. bis Dez.						
Aufwands- und Ertragsarten	Ergebnis des Vorvorjahres	Ansatz des Vorjahres	Ansatz des Haushaltsja hres	Planung Haushaltsja hr +1	Planung Haushaltsja hr +2	Planung Haushaltsja hr +3
	2019	2020	2021	2022	2023	2024
	1	2	3	4	5	6
4. Öffentlich-rechtliche Leistungsentgelte	12.822	10.000	10.000	10.000	10.000	10.000
5. Privatrechtliche Leistungsentgelte	836	900	900	900	900	900
7. Sonstige ordentliche Erträge	32.430	25.100	25.000	25.000	25.000	25.000
<b>10. = Erträge aus laufender Verwaltungstätigkeit</b>	<b>46.088</b>	<b>36.000</b>	<b>35.900</b>	<b>35.900</b>	<b>35.900</b>	<b>35.900</b>
11. Personalaufwendungen	480.855	537.600	554.900	563.300	571.600	580.200
13. Aufwendungen für Sach- und Dienstleistungen	929	1.000	1.000	1.000	1.000	1.000
14. Abschreibungen	4.852					
16. Sonstige ordentliche Aufwendungen	20.621	22.100	18.900	18.900	18.900	18.900
<b>17. = Aufwendungen aus laufender Verwaltungstätigkeit</b>	<b>507.257</b>	<b>560.700</b>	<b>574.800</b>	<b>583.200</b>	<b>591.500</b>	<b>600.100</b>
<b>18. = Ergebnis der laufenden Verwaltungstätigkeit (10 ./.</b> <b>17)</b>	<b>-461.169</b>	<b>-524.700</b>	<b>-538.900</b>	<b>-547.300</b>	<b>-555.600</b>	<b>-564.200</b>
19. Zinsen und sonstige Finanzerträge	14					
<b>21. = Finanzergebnis (19 ./.</b> <b>20)</b>	<b>14</b>					
<b>22. = Ordentliches Ergebnis (18 + 21)</b>	<b>-461.155</b>	<b>-524.700</b>	<b>-538.900</b>	<b>-547.300</b>	<b>-555.600</b>	<b>-564.200</b>
<b>25. = Außerordentliches Ergebnis</b>						
<b>26. = Ergebnis vor Berücksichtigung der internen Leistungsbeziehungen (22 + 25)</b>	<b>-461.155</b>	<b>-524.700</b>	<b>-538.900</b>	<b>-547.300</b>	<b>-555.600</b>	<b>-564.200</b>
27. + Erträge aus internen Leistungsbeziehungen	27.498					
<b>29. = Gesamtergebnis des Teilhaushalts</b>	<b>-433.657</b>	<b>-524.700</b>	<b>-538.900</b>	<b>-547.300</b>	<b>-555.600</b>	<b>-564.200</b>
<b>Nachrichtlich:</b>						
30. Nicht zahlungswirksame Erträge	3.973					
31. Nicht zahlungswirksame Aufwendungen	5.894					



Kommune	Gemeinde	Petershagen/Eggersdorf
Produktbereich	11	Innere Verwaltung
Produktgruppe	111	Verwaltungssteuerung und -service
Produkt	11105	Liegenschaften

### Produktbeschreibung

Liegenschaftsverwaltung kommunaler Grundstücke (außer externe Verwaltung und Gebäudemanagement);  
Pachten und Erbbaupachten (soweit nicht beim externen Verwalter);  
Grundstücksgeschäfte zur Wahrnehmung kommunaler Aufgaben;  
Gemeinde als Pächter

### Produktziele

Stärkung der Infrastruktur;  
Klärung von Grundstücksangelegenheiten

### Wichtigste Leistungsbestandteile des Produktes

Verwaltung der kommunalen Pacht- und Erbbaupachtgrundstücke und der kommunalen unbebauten Grundstücke (u.a. Straßenland);  
Verwaltung der durch die Gemeinde gepachteten Grundstücke (Bötzsee, Strandbad, Markt E.);  
Grundstücksgeschäfte wie Erwerb und Verkauf, Tausch, Flächenbereinigung, Vergabe von Baulasten/Grunddienstbarkeiten u.a.;  
Erteilung von Negativattesten;  
Vergabe von Hausnummern;  
Klärung von Grundbuchelegenheiten

### Gesetzliche Grundlage

BGB, Bundes- und Landesgesetze, Ortsrecht, Beschlüsse

### Zielgruppen

Bürger/Innen;  
Organisationseinheiten der Verwaltung;  
Behörden und Institutionen

### Kennzahlen

Anzahl der kommunalen Pacht-, Erbbaupacht- und unbebauten Grundstücke

Kommune                    Gemeinde                    Petershagen/Eggersdorf  
 Produktbereich            11                            Innere Verwaltung  
 Produktgruppe            111                         Verwaltungssteuerung und -service  
 Produkt                      11105                      Liegenschaften



<b>Teilergebnishaushalt Haushaltsjahr 2021 -in EUR-</b>							
von Jan. bis Dez.							
Aufwands- und Ertragsarten		Ergebnis des Vorvorjahres	Ansatz des Vorjahres	Ansatz des Haushaltsja hres	Planung Haushaltsja hr	Planung Haushaltsja hr	Planung Haushaltsja hr
		2019	2020	2021	+1 2022	+2 2023	+3 2024
		1	2	3	4	5	6
4.	Öffentlich-rechtliche Leistungsentgelte	6.570	7.000	7.000	7.000	7.000	7.000
5.	Privatrechtliche Leistungsentgelte	108.400	105.400	114.100	122.600	123.100	123.600
7.	Sonstige ordentliche Erträge	199					
<b>10.</b>	<b>= Erträge aus laufender Verwaltungstätigkeit</b>	<b>115.169</b>	<b>112.400</b>	<b>121.100</b>	<b>129.600</b>	<b>130.100</b>	<b>130.600</b>
11.	Personalaufwendungen	54.060	57.000	97.300	98.700	100.000	101.600
13.	Aufwendungen für Sach- und Dienstleistungen	6.552	4.500	54.900	14.900	14.900	14.900
14.	Abschreibungen	7.059	6.800	6.800	6.800	6.400	1.700
16.	Sonstige ordentliche Aufwendungen	8.345	27.200	20.100	20.100	20.100	20.100
<b>17.</b>	<b>= Aufwendungen aus laufender Verwaltungstätigkeit</b>	<b>76.015</b>	<b>95.500</b>	<b>179.100</b>	<b>140.500</b>	<b>141.400</b>	<b>138.300</b>
<b>18.</b>	<b>= Ergebnis der laufenden Verwaltungstätigkeit (10 ./.</b> <b>17)</b>	<b>39.153</b>	<b>16.900</b>	<b>-58.000</b>	<b>-10.900</b>	<b>-11.300</b>	<b>-7.700</b>
<b>21.</b>	<b>= Finanzergebnis (19 ./.</b> <b>20)</b>						
<b>22.</b>	<b>= Ordentliches Ergebnis (18 + 21)</b>	<b>39.153</b>	<b>16.900</b>	<b>-58.000</b>	<b>-10.900</b>	<b>-11.300</b>	<b>-7.700</b>
23.	Außerordentliche Erträge		183.400				
24.	Außerordentliche Aufwendungen	0	45.500				
<b>25.</b>	<b>= Außerordentliches Ergebnis</b>	<b>0</b>	<b>137.900</b>				
<b>26.</b>	<b>= Ergebnis vor Berücksichtigung der internen Leistungsbeziehungen (22 + 25)</b>	<b>39.153</b>	<b>154.800</b>	<b>-58.000</b>	<b>-10.900</b>	<b>-11.300</b>	<b>-7.700</b>
28.	- Aufwendungen aus internen Leistungsbeziehungen	8.675	5.400	5.400	5.100	5.100	5.100
<b>29.</b>	<b>= Gesamtergebnis des Teilhaushalts</b>	<b>30.478</b>	<b>149.400</b>	<b>-63.400</b>	<b>-16.000</b>	<b>-16.400</b>	<b>-12.800</b>
<b>Nachrichtlich:</b>							
31.	Nicht zahlungswirksame Aufwendungen	-1.995					



Kommune	Gemeinde	Petershagen/Eggersdorf
Produktbereich	11	Innere Verwaltung
Produktgruppe	111	Verwaltungssteuerung und -service
Produkt	11105	Liegenschaften

**Teilfinanzhaushalt  
Haushaltsjahr 2021  
-in EUR-**

von Jan. bis Dez.

Investitionsmaßnahmen	Ergebnis des Vorjahres 2019	Ansatz des Vorjahres 2020	Ansatz des Haushaltsjahres 2021	Planung Haushaltsjahr +1 2022	Planung Haushaltsjahr +2 2023	Planung Haushaltsjahr +3 2024	Bisher bereitgestellt einschl. Sp.2	Gesamtein-/ -auszahlungen	VE fällig 2022	VE fällig 2023	VE fällig 2024
	1	2	3	4	5	6	7	8	9	10	11
<b>Investitionsmaßnahmen oberhalb der festgesetzten Wertgrenzen</b>											
<b>Maßnahme: Erwerb und Verkauf unbebaute Grundstücke</b>											
12.	Auszahlungen für den Erwerb von Grundstücken, grundstücksgleichen Rechten und Gebäuden	76.200	76.200	95.800	50.000	50.000		272.000			
<b>16.</b>	<b>Summe der Auszahlungen aus Investitionstätigkeit</b>	<b>76.200</b>	<b>76.200</b>	<b>95.800</b>	<b>50.000</b>	<b>50.000</b>		<b>272.000</b>			
<b>17.</b>	<b>Saldo aus der Investitionstätigkeit</b>	<b>-76.200</b>	<b>-76.200</b>	<b>-95.800</b>	<b>-50.000</b>	<b>-50.000</b>		<b>-272.000</b>			

Kommune	Gemeinde	Petershagen/Eggersdorf
Produktbereich	11	Innere Verwaltung
Produktgruppe	111	Verwaltungssteuerung und -service
Produkt	11106	Gebäudemanagement



### Produktbeschreibung

Gebäudemanagement kommunaler Objekte (Rathäuser, Schulen, Kita's, Feuerwehrgebäude, Bibliotheken, Bauhofgebäude, Sporteinrichtungen u.a. öffentliche Einrichtungen im kommunalen Eigentum);  
Verwaltung des Fuhrparks;  
Hauswirtschaftliche und Hausmeisterleistungen in kommunalen Schulen und Kita's;

### Gesetzliche Grundlage

BGB, Bundes- und Landesgesetze, Vergabeordnung, Ortsrecht, Verwaltungsregelungen

### Produktziele

Optimale Betreuung kommunaler Objekte;  
Optimierung des Ressourcenverbrauches;  
Betriebswirtschaftliche Steuerung durch Kosten- und Leistungsrechnung;  
Maximale Sauberkeit und Hygiene in kommunalen Einrichtungen

### Zielgruppen

Einwohner/Innen, Organisationseinheiten der Verwaltung, Mitarbeiter/Innen

### Wichtigste Leistungsbestandteile des Produktes

Unterhaltung und Bewirtschaftung der kommunalen Einrichtungen (Instandhaltungen, Gesundheits-, Arbeits- und Brandschutz, Hygiene, Reinigung);  
Personalplanung (Hausmeister, Reinigungspersonal);  
Verwaltung der Diensthandys;  
Beschaffung von Dienst- und Schutzkleidung;  
Beschaffung von Hygiene- und Reinigungsmitteln;  
Kontrolle der Reinigungsleistungen, die durch Fremdfirmen erbracht werden;  
Hauswirtschaftliche Leistungen (Wäscheservice, Küchenarbeiten);  
Vor- und Nacharbeiten bei kommunalen Veranstaltungen (u.a. Reinigung)

### Kennzahlen

Gesamtbetriebskosten pro qm Bruttogrundfläche;  
Reinigungskosten pro qm Bruttogrundfläche





Kommune	Gemeinde	Petershagen/Eggersdorf
Produktbereich	11	Innere Verwaltung
Produktgruppe	111	Verwaltungssteuerung und -service
Produkt	11106	Gebäudemanagement

<b>Teilergebnishaushalt</b>							
<b>Haushaltsjahr 2021</b>							
<b>-in EUR-</b>							
<b>von Jan. bis Dez.</b>							
Aufwands- und Ertragsarten	Ergebnis des Vorjahres	Ansatz des Vorjahres	Ansatz des Haushaltsjahres	Planung Haushaltsjahr +1	Planung Haushaltsjahr +2	Planung Haushaltsjahr +3	
	2019	2020	2021	2022	2023	2024	
	1	2	3	4	5	6	
<b>10. = Erträge aus laufender Verwaltungstätigkeit</b>							
11. Personalaufwendungen	1.103.999	1.370.500	1.486.800	1.509.000	1.531.800	1.554.800	
13. Aufwendungen für Sach- und Dienstleistungen	3.668	9.600	11.700	11.700	11.700	11.700	
14. Abschreibungen	291	200	1.200	1.200	1.200	1.200	
16. Sonstige ordentliche Aufwendungen	4.857	8.000	9.500	9.200	9.200	9.200	
<b>17. = Aufwendungen aus laufender Verwaltungstätigkeit</b>	<b>1.112.814</b>	<b>1.388.300</b>	<b>1.509.200</b>	<b>1.531.100</b>	<b>1.553.900</b>	<b>1.576.900</b>	
<b>18. = Ergebnis der laufenden Verwaltungstätigkeit (10 ./.</b> <b>17)</b>	<b>-1.112.814</b>	<b>-1.388.300</b>	<b>-1.509.200</b>	<b>-1.531.100</b>	<b>-1.553.900</b>	<b>-1.576.900</b>	
<b>21. = Finanzergebnis (19 ./.</b> <b>20)</b>							
<b>22. = Ordentliches Ergebnis (18 + 21)</b>	<b>-1.112.814</b>	<b>-1.388.300</b>	<b>-1.509.200</b>	<b>-1.531.100</b>	<b>-1.553.900</b>	<b>-1.576.900</b>	
<b>25. = Außerordentliches Ergebnis</b>							
<b>26. = Ergebnis vor Berücksichtigung der internen Leistungsbeziehungen (22 + 25)</b>	<b>-1.112.814</b>	<b>-1.388.300</b>	<b>-1.509.200</b>	<b>-1.531.100</b>	<b>-1.553.900</b>	<b>-1.576.900</b>	
27. + Erträge aus internen Leistungsbeziehungen	824.270						
28. - Aufwendungen aus internen Leistungsbeziehungen	238						
<b>29. = Gesamtergebnis des Teilhaushalts</b>	<b>-288.783</b>	<b>-1.388.300</b>	<b>-1.509.200</b>	<b>-1.531.100</b>	<b>-1.553.900</b>	<b>-1.576.900</b>	
<b>Nachrichtlich:</b>							
31. Nicht zahlungswirksame Aufwendungen	9.105						

Kommune	Gemeinde	Petershagen/Eggersdorf
Produktbereich	11	Innere Verwaltung
Produktgruppe	111	Verwaltungssteuerung und -service
Produkt	11106	Gebäudemanagement



Teilfinanzhaushalt Haushaltsjahr 2021 -in EUR-											
von Jan. bis Dez.											
Investitionsmaßnahmen	Ergebnis des Vorjahres 2019	Ansatz des Vorjahres 2020	Ansatz des Haushaltsj ahres 2021	Planung Haushaltsj ahr +1 2022	Planung Haushaltsj ahr +2 2023	Planung Haushaltsj ahr +3 2024	Bisher bereitgeste llt einschl. Sp.2	Gesamtein- / -auszah- lungen	VE fällig 2022	VE fällig 2023	VE fällig 2024
	1	2	3	4	5	6	7	8	9	10	11
<b>Investitionsmaßnahmen oberhalb der festgesetzten Wertgrenzen</b>											
<b>Maßnahme: Erwerb Sachanlagen u. GWG Reinigung</b>											
13. Auszahlungen für den Erwerb von übrigem Sachanlagevermögen	1.738		3.000					3.000			
<b>16. Summe der Auszahlungen aus Investitionstätigkeit</b>	<b>1.738</b>		<b>3.000</b>					<b>3.000</b>			
<b>17. Saldo aus der Investitionstätigkeit</b>	<b>-1.738</b>		<b>-3.000</b>					<b>-3.000</b>			



Kommune	Gemeinde	Petershagen/Eggersdorf
Produktbereich	11	Innere Verwaltung
Produktgruppe	111	Verwaltungssteuerung und -service
Produkt	11107	Bauhof

#### Produktbeschreibung

Interne und externe Leistungen des Bauhofes, Gebäude (Lager) des Bauhofes, PV-Anlagen, Fuhrpark

#### Gesetzliche Grundlage

Privatrecht, öff. Recht, Ortsrecht, Organisatorische Regelungen

#### Produktziele

Sicherstellung der Leistungsfähigkeit des Bauhofes und der Fahrzeuge des Fuhrparks;  
Flexibler Einsatz in kommunalen Einrichtungen und bei Aufgaben bzgl. der kommunalen Infrastruktur

#### Zielgruppen

Einwohner/Innen  
Organisationseinheiten der Verwaltung

#### Wichtigste Leistungsbestandteile des Produktes

Pflege kommunaler Grünanlagen, Straßenbäume, Straßenbegleitgrün;  
Unterhaltung kommunaler Straßen, Wege, Plätze, Parkplätze;  
Winterdienst, Laubberäumung;  
Unterhaltung der Geräte und Maschinen des Bauhofes;  
Müllentsorgung eigentumsloser Müll;  
Unterhaltung/Pflege der öffentlichen Spielplätze;  
Plakatierung, Transportarbeiten;  
Vor- und Nacharbeiten bei Veranstaltungen;  
Vor- und Nacharbeiten für den betrieb des Strandbades;  
Sicherstellung der Verkehrs- und Betriebssicherheit der Fahrzeuge des Fuhrparks;  
Hilfestellungen bei Einsätzen der FFW;  
Hilfestellungen bei der Unterhaltung der Grundstücke, Kleinreparaturen an Gebäuden und Ausstattungen der kommunalen Einrichtungen und Sportstätten

#### Kennzahlen

Verwaltungs- und Betriebsaufwand pro 1.000 EW;  
Fahrzeug- und Maschinenstunden pro Jahr

Kommune                    Gemeinde                    Petershagen/Eggersdorf  
Produktbereich            11                            Innere Verwaltung  
Produktgruppe            111                         Verwaltungssteuerung und -service  
Produkt                     11107                      Bauhof



<b>Teilergebnishaushalt Haushaltsjahr 2021 -in EUR-</b>							
von Jan. bis Dez.							
Aufwands- und Ertragsarten	Ergebnis des Vorvorjahres	Ansatz des Vorjahres	Ansatz des Haushaltsja hres	Planung Haushaltsja hr +1	Planung Haushaltsja hr +2	Planung Haushaltsja hr +3	
	2019	2020	2021	2022	2023	2024	
	1	2	3	4	5	6	
2.	Zuwendungen und allgemeine Umlagen	11.651		11.700	11.700	1.000	
5.	Privatrechtliche Leistungsentgelte	17.581	15.700	17.200	17.200	17.200	17.200
6.	Kostenerstattungen und Kostenumlagen		300	200	200	200	200
7.	Sonstige ordentliche Erträge	6.798	3.000	3.000	3.000	3.000	3.000
<b>10.</b>	<b>= Erträge aus laufender Verwaltungstätigkeit</b>	<b>36.030</b>	<b>19.000</b>	<b>32.100</b>	<b>32.100</b>	<b>21.400</b>	<b>20.400</b>
11.	Personalaufwendungen	642.687	752.300	780.200	791.900	803.800	815.900
13.	Aufwendungen für Sach- und Dienstleistungen	154.765	155.000	158.800	162.400	148.800	149.300
14.	Abschreibungen	150.969	163.400	183.000	184.500	183.800	154.600
16.	Sonstige ordentliche Aufwendungen	10.646	12.500	14.600	14.600	14.600	14.600
<b>17.</b>	<b>= Aufwendungen aus laufender Verwaltungstätigkeit</b>	<b>959.067</b>	<b>1.083.200</b>	<b>1.136.600</b>	<b>1.153.400</b>	<b>1.151.000</b>	<b>1.134.400</b>
<b>18.</b>	<b>= Ergebnis der laufenden Verwaltungstätigkeit (10 ./.</b> <b>17)</b>	<b>-923.038</b>	<b>-1.064.200</b>	<b>-1.104.500</b>	<b>-1.121.300</b>	<b>-1.129.600</b>	<b>-1.114.000</b>
<b>21.</b>	<b>= Finanzergebnis (19 ./.</b> <b>20)</b>						
<b>22.</b>	<b>= Ordentliches Ergebnis (18 + 21)</b>	<b>-923.038</b>	<b>-1.064.200</b>	<b>-1.104.500</b>	<b>-1.121.300</b>	<b>-1.129.600</b>	<b>-1.114.000</b>
<b>25.</b>	<b>= Außerordentliches Ergebnis</b>						
<b>26.</b>	<b>= Ergebnis vor Berücksichtigung der internen Leistungsbeziehungen (22 + 25)</b>	<b>-923.038</b>	<b>-1.064.200</b>	<b>-1.104.500</b>	<b>-1.121.300</b>	<b>-1.129.600</b>	<b>-1.114.000</b>
27.	+ Erträge aus internen Leistungsbeziehungen	644.112	200				
28.	- Aufwendungen aus internen Leistungsbeziehungen	26.426					
<b>29.</b>	<b>= Gesamtergebnis des Teilhaushalts</b>	<b>-305.352</b>	<b>-1.064.000</b>	<b>-1.104.500</b>	<b>-1.121.300</b>	<b>-1.129.600</b>	<b>-1.114.000</b>
<b>Nachrichtlich:</b>							
30.	Nicht zahlungswirksame Erträge	1.994					
31.	Nicht zahlungswirksame Aufwendungen	2.360	-25.000				



Kommune	Gemeinde	Petershagen/Eggersdorf
Produktbereich	11	Innere Verwaltung
Produktgruppe	111	Verwaltungssteuerung und -service
Produkt	11107	Bauhof

**Teilfinanzhaushalt  
Haushaltsjahr 2021  
-in EUR-**

von Jan. bis Dez.

Investitionsmaßnahmen	Ergebnis des Vorjahres 2019	Ansatz des Vorjahres 2020	Ansatz des Haushaltsjahres 2021	Planung Haushaltsjahr +1 2022	Planung Haushaltsjahr +2 2023	Planung Haushaltsjahr +3 2024	Bisher bereitgestellt einschl. Sp.2	Gesamtein-/ -auszahlungen	VE fällig 2022	VE fällig 2023	VE fällig 2024
	1	2	3	4	5	6	7	8	9	10	11
<b>Investitionsmaßnahmen oberhalb der festgesetzten Wertgrenzen</b>											
<b>Maßnahme: Erwerb Sachanlagen und GWG Bauhof</b>											
13. Auszahlungen für den Erwerb von übrigem Sachanlagevermögen	7.197	12.100	66.000	9.000	12.500	10.000		97.500			
<b>16. Summe der Auszahlungen aus Investitionstätigkeit</b>	<b>7.197</b>	<b>12.100</b>	<b>66.000</b>	<b>9.000</b>	<b>12.500</b>	<b>10.000</b>		<b>97.500</b>			
<b>17. Saldo aus der Investitionstätigkeit</b>	<b>-7.197</b>	<b>-12.100</b>	<b>-66.000</b>	<b>-9.000</b>	<b>-12.500</b>	<b>-10.000</b>		<b>-97.500</b>			
<b>Maßnahme: Erwerb Sachanlagen u.GWG Gebäude Bauhof</b>											
13. Auszahlungen für den Erwerb von übrigem Sachanlagevermögen		4.500	4.500	2.500	2.000	2.000		11.000			
<b>16. Summe der Auszahlungen aus Investitionstätigkeit</b>		<b>4.500</b>	<b>4.500</b>	<b>2.500</b>	<b>2.000</b>	<b>2.000</b>		<b>11.000</b>			
<b>17. Saldo aus der Investitionstätigkeit</b>		<b>-4.500</b>	<b>-4.500</b>	<b>-2.500</b>	<b>-2.000</b>	<b>-2.000</b>		<b>-11.000</b>			
<b>Maßnahme: Erwerb Sachanlagen u.GWG Fuhrpark</b>											
9. Auszahlungen für Baumaßnahmen	4.671										
13. Auszahlungen für den Erwerb von übrigem Sachanlagevermögen	515		300	300				600			
<b>16. Summe der Auszahlungen aus Investitionstätigkeit</b>	<b>5.186</b>		<b>300</b>	<b>300</b>				<b>600</b>			
<b>17. Saldo aus der Investitionstätigkeit</b>	<b>-5.186</b>		<b>-300</b>	<b>-300</b>				<b>-600</b>			
<b>Maßnahme: Erwerb Fahrzeuge Fuhrpark</b>											
9. Auszahlungen für Baumaßnahmen		3.500			3.500			3.500			
13. Auszahlungen für den Erwerb von übrigem Sachanlagevermögen	128.751	173.500	50.000		120.000			170.000			
<b>16. Summe der Auszahlungen aus Investitionstätigkeit</b>	<b>128.751</b>	<b>177.000</b>	<b>50.000</b>		<b>123.500</b>			<b>173.500</b>			
<b>17. Saldo aus der Investitionstätigkeit</b>	<b>-128.751</b>	<b>-177.000</b>	<b>-50.000</b>		<b>-123.500</b>			<b>-173.500</b>			



<b>Teilergebnishaushalt Haushaltsjahr 2021 -in EUR- von Jan. bis Dez.</b>							
<b>Aufwands- und Ertragsarten</b>		<b>Ergebnis des Vorvorjahres</b>	<b>Ansatz des Vorjahres</b>	<b>Ansatz des Haushaltsja hres</b>	<b>Planung Haushaltsja hr +1</b>	<b>Planung Haushaltsja hr +2</b>	<b>Planung Haushaltsja hr +3</b>
		<b>2019</b>	<b>2020</b>	<b>2021</b>	<b>2022</b>	<b>2023</b>	<b>2024</b>
		1	2	3	4	5	6
2.	Zuwendungen und allgemeine Umlagen	55.237	45.100	37.100	26.300	26.300	24.000
4.	Öffentlich-rechtliche Leistungsentgelte	123.450	125.500	131.700	131.700	132.200	132.200
5.	Privatrechtliche Leistungsentgelte	3.445	3.000	3.000	3.000	3.000	3.000
6.	Kostenerstattungen und Kostenumlagen	29.362	9.500	26.500	12.000	12.000	34.500
7.	Sonstige ordentliche Erträge	7.180	1.300	1.300	2.300	2.800	2.800
<b>10.</b>	<b>= Erträge aus laufender Verwaltungstätigkeit</b>	<b>218.674</b>	<b>184.400</b>	<b>199.600</b>	<b>175.300</b>	<b>176.300</b>	<b>196.500</b>
11.	Personalaufwendungen	397.961	486.000	497.400	504.800	512.400	520.000
13.	Aufwendungen für Sach- und Dienstleistungen	232.913	424.200	384.000	331.500	331.200	301.000
14.	Abschreibungen	159.353	163.700	176.500	147.900	144.600	173.900
15.	Transferaufwendungen	6.956	22.300	16.700	16.700	16.700	16.700
16.	Sonstige ordentliche Aufwendungen	117.036	92.300	118.600	99.000	99.600	141.800
<b>17.</b>	<b>= Aufwendungen aus laufender Verwaltungstätigkeit</b>	<b>914.219</b>	<b>1.188.500</b>	<b>1.193.200</b>	<b>1.099.900</b>	<b>1.104.500</b>	<b>1.153.400</b>
<b>18.</b>	<b>= Ergebnis der laufenden Verwaltungstätigkeit (10 ./ 17)</b>	<b>-695.545</b>	<b>-1.004.100</b>	<b>-993.600</b>	<b>-924.600</b>	<b>-928.200</b>	<b>-956.900</b>
<b>21.</b>	<b>= Finanzergebnis (19 ./ 20)</b>						
<b>22.</b>	<b>= Ordentliches Ergebnis (18 + 21)</b>	<b>-695.545</b>	<b>-1.004.100</b>	<b>-993.600</b>	<b>-924.600</b>	<b>-928.200</b>	<b>-956.900</b>
<b>25.</b>	<b>= Außerordentliches Ergebnis</b>						
<b>26.</b>	<b>= Ergebnis vor Berücksichtigung der internen Leistungsbeziehungen (22 + 25)</b>	<b>-695.545</b>	<b>-1.004.100</b>	<b>-993.600</b>	<b>-924.600</b>	<b>-928.200</b>	<b>-956.900</b>
28.	- Aufwendungen aus internen Leistungsbeziehungen	27.450					
<b>29.</b>	<b>= Gesamtergebnis des Teilhaushalts</b>	<b>-722.995</b>	<b>-1.004.100</b>	<b>-993.600</b>	<b>-924.600</b>	<b>-928.200</b>	<b>-956.900</b>
<b>Nachrichtlich:</b>							
30.	Nicht zahlungswirksame Erträge	1.459					
31.	Nicht zahlungswirksame Aufwendungen	17.012	-40.000				



Kommune  
Produktbereich

Gemeinde  
12

Petershagen/Eggersdorf  
Sicherheit und Ordnung

**Teilfinanzhaushalt  
Haushaltsjahr 2021  
-in EUR-**

von Jan. bis Dez.

Investitionsmaßnahmen	Ergebnis des Vorjahres 2019	Ansatz des Vorjahres 2020	Ansatz des Haushaltsjahres 2021	Planung Haushaltsjahr +1 2022	Planung Haushaltsjahr +2 2023	Planung Haushaltsjahr +3 2024	Bisher bereitgestellt einschl. Sp.2	Gesamtein-/ -auszahlungen	VE fällig 2022	VE fällig 2023	VE fällig 2024
	1	2	3	4	5	6	7	8	9	10	11
<b>Investitionsmaßnahmen oberhalb der festgesetzten Wertgrenzen</b>											
<b>Maßnahme: Erwerb Sachanlagen und GWG OA</b>											
13. Auszahlungen für den Erwerb von übrigem Sachanlagevermögen		1.000	7.000					7.000			
<b>16. Summe der Auszahlungen aus Investitionstätigkeit</b>		<b>1.000</b>	<b>7.000</b>					<b>7.000</b>			
<b>17. Saldo aus der Investitionstätigkeit</b>		<b>-1.000</b>	<b>-7.000</b>					<b>-7.000</b>			
<b>Maßnahme: Erwerb Sachanlagen und GWG Standesamt</b>											
13. Auszahlungen für den Erwerb von übrigem Sachanlagevermögen		500	500					500			
<b>16. Summe der Auszahlungen aus Investitionstätigkeit</b>		<b>500</b>	<b>500</b>					<b>500</b>			
<b>17. Saldo aus der Investitionstätigkeit</b>		<b>-500</b>	<b>-500</b>					<b>-500</b>			
<b>Maßnahme: Erwerb Sachanlagen u.GWG Meldeamt</b>											
13. Auszahlungen für den Erwerb von übrigem Sachanlagevermögen			5.000					5.000			
<b>16. Summe der Auszahlungen aus Investitionstätigkeit</b>			<b>5.000</b>					<b>5.000</b>			
<b>17. Saldo aus der Investitionstätigkeit</b>			<b>-5.000</b>					<b>-5.000</b>			
<b>Maßnahme: Erwerb Sachanlagen u.GWG Brandschutz</b>											
11. Auszahlungen für den Erwerb von immateriellen Vermögensgegenständen			6.700					6.700			
13. Auszahlungen für den Erwerb von übrigem Sachanlagevermögen	5.255	22.800	9.200	1.600	3.400			14.200			
<b>16. Summe der Auszahlungen aus Investitionstätigkeit</b>	<b>5.255</b>	<b>22.800</b>	<b>15.900</b>	<b>1.600</b>	<b>3.400</b>			<b>20.900</b>			
<b>17. Saldo aus der Investitionstätigkeit</b>	<b>-5.255</b>	<b>-22.800</b>	<b>-15.900</b>	<b>-1.600</b>	<b>-3.400</b>			<b>-20.900</b>			
<b>Maßnahme: Erwerb Fahrzeuge Feuerwehr</b>											
13. Auszahlungen für den Erwerb von übrigem Sachanlagevermögen	45.101	80.000	358.700		100.000	300.000		758.700			



Teilfinanzhaushalt Haushaltsjahr 2021 -in EUR-												
von Jan. bis Dez.												
Investitionsmaßnahmen	Ergebnis des Vorjahres 2019	Ansatz des Vorjahres 2020	Ansatz des Haushaltsjahres 2021	Planung Haushaltsjahr +1 2022	Planung Haushaltsjahr +2 2023	Planung Haushaltsjahr +3 2024	Bisher bereitgestellt einschl. Sp.2	Gesamteinsparungen	VE fällig 2022	VE fällig 2023	VE fällig 2024	
	1	2	3	4	5	6	7	8	9	10	11	
<b>16. Summe der Auszahlungen aus Investitionstätigkeit</b>	<b>45.101</b>	<b>80.000</b>	<b>358.700</b>		<b>100.000</b>	<b>300.000</b>		<b>758.700</b>				
<b>17. Saldo aus der Investitionstätigkeit</b>	<b>-45.101</b>	<b>-80.000</b>	<b>-358.700</b>		<b>-100.000</b>	<b>-300.000</b>		<b>-758.700</b>				
<b>Maßnahme: Erwerb Sachanlagen und GWG FFW OT Petershagen</b>												
9. Auszahlungen für Baumaßnahmen	85.084											
13. Auszahlungen für den Erwerb von übrigem Sachanlagevermögen	4.075	20.200	24.700	1.000	600	3.400		29.700				
<b>16. Summe der Auszahlungen aus Investitionstätigkeit</b>	<b>89.158</b>	<b>20.200</b>	<b>24.700</b>	<b>1.000</b>	<b>600</b>	<b>3.400</b>		<b>29.700</b>				
<b>17. Saldo aus der Investitionstätigkeit</b>	<b>-89.158</b>	<b>-20.200</b>	<b>-24.700</b>	<b>-1.000</b>	<b>-600</b>	<b>-3.400</b>		<b>-29.700</b>				
<b>Maßnahme: Erwerb Sachanlagen und GWG FFW OT Eggersdorf</b>												
13. Auszahlungen für den Erwerb von übrigem Sachanlagevermögen	5.177	25.800	22.100					22.100				
<b>16. Summe der Auszahlungen aus Investitionstätigkeit</b>	<b>5.177</b>	<b>25.800</b>	<b>22.100</b>					<b>22.100</b>				
<b>17. Saldo aus der Investitionstätigkeit</b>	<b>-5.177</b>	<b>-25.800</b>	<b>-22.100</b>					<b>-22.100</b>				
<b>Maßnahme: Notstrom,-brunnen</b>												
1. Einzahlungen aus Investitionszuwendungen		37.800	37.800					37.800				
<b>8. Summe der Einzahlungen aus Investitionstätigkeit</b>		<b>37.800</b>	<b>37.800</b>					<b>37.800</b>				
9. Auszahlungen für Baumaßnahmen		44.000	44.000					44.000				
13. Auszahlungen für den Erwerb von übrigem Sachanlagevermögen			10.000	10.000	5.000	2.500		27.500				
<b>16. Summe der Auszahlungen aus Investitionstätigkeit</b>		<b>44.000</b>	<b>54.000</b>	<b>10.000</b>	<b>5.000</b>	<b>2.500</b>		<b>71.500</b>				
<b>17. Saldo aus der Investitionstätigkeit</b>		<b>-6.200</b>	<b>-16.200</b>	<b>-10.000</b>	<b>-5.000</b>	<b>-2.500</b>		<b>-33.700</b>				





Kommune	Gemeinde	Petershagen/Eggersdorf
Produktbereich	12	Sicherheit und Ordnung
Produktgruppe	121	Statistik und Wahlen

<b>Teilergebnishaushalt Haushaltsjahr 2021 -in EUR- von Jan. bis Dez.</b>							
<b>Aufwands- und Ertragsarten</b>		<b>Ergebnis des Vorvorjahres</b>	<b>Ansatz des Vorjahres</b>	<b>Ansatz des Haushaltsja hres</b>	<b>Planung Haushaltsja hr +1</b>	<b>Planung Haushaltsja hr +2</b>	<b>Planung Haushaltsja hr +3</b>
		<b>2019</b>	<b>2020</b>	<b>2021</b>	<b>2022</b>	<b>2023</b>	<b>2024</b>
		1	2	3	4	5	6
6.	Kostenerstattungen und Kostenumlagen	29.362		14.500			22.500
<b>10.</b>	<b>= Erträge aus laufender Verwaltungstätigkeit</b>	<b>29.362</b>		<b>14.500</b>			<b>22.500</b>
13.	Aufwendungen für Sach- und Dienstleistungen	-28		1.000			1.000
14.	Abschreibungen	319	300	300			
16.	Sonstige ordentliche Aufwendungen	38.517	200	15.900	200	200	40.800
<b>17.</b>	<b>= Aufwendungen aus laufender Verwaltungstätigkeit</b>	<b>38.808</b>	<b>500</b>	<b>17.200</b>	<b>200</b>	<b>200</b>	<b>41.800</b>
<b>18.</b>	<b>= Ergebnis der laufenden Verwaltungstätigkeit (10 ./.</b> <b>17)</b>	<b>-9.446</b>	<b>-500</b>	<b>-2.700</b>	<b>-200</b>	<b>-200</b>	<b>-19.300</b>
<b>21.</b>	<b>= Finanzergebnis (19 ./.</b> <b>20)</b>						
<b>22.</b>	<b>= Ordentliches Ergebnis (18 + 21)</b>	<b>-9.446</b>	<b>-500</b>	<b>-2.700</b>	<b>-200</b>	<b>-200</b>	<b>-19.300</b>
<b>25.</b>	<b>= Außerordentliches Ergebnis</b>						
<b>26.</b>	<b>= Ergebnis vor Berücksichtigung der internen Leistungsbeziehungen (22 + 25)</b>	<b>-9.446</b>	<b>-500</b>	<b>-2.700</b>	<b>-200</b>	<b>-200</b>	<b>-19.300</b>
28.	- Aufwendungen aus internen Leistungsbeziehungen	3.563					
<b>29.</b>	<b>= Gesamtergebnis des Teilhaushalts</b>	<b>-13.008</b>	<b>-500</b>	<b>-2.700</b>	<b>-200</b>	<b>-200</b>	<b>-19.300</b>
<b>Nachrichtlich:</b>							

Kommune	Gemeinde	Petershagen/Eggersdorf
Produktbereich	12	Sicherheit und Ordnung
Produktgruppe	121	Statistik und Wahlen
Produkt	12101	Statistik und Wahlen



#### Produktbeschreibung

Wahlen, Bürgerbegehren;  
Statistiken

#### Produktziele

Ordnungsgemäße Durchführung der Wahlen und Bürgerbegehren;  
Ordnungsgemäße und termingerechte Erhebung der Daten für zu erstellende Statistiken

#### Wichtigste Leistungsbestandteile des Produktes

Ermittlung der Wahlberechtigten;  
Erstellung der Wählerverzeichnisse;  
Organisatorische Vorbereitung und Durchführung der Wahlen und Bürgerbegehren;  
Ermittlung von Daten für Statistiken

#### Gesetzliche Grundlage

Bundes- und Landesgesetze, Ortsrecht

#### Zielgruppen

Einwohner/Innen;  
Wahlberechtigte;  
Behörden und Institutionen

#### Kennzahlen

Kosten je Bürgerbegehren;  
Kosten der Gemeinde pro Wahl (Saldo Erträge zu Aufwendungen)



Kommune	Gemeinde	Petershagen/Eggersdorf
Produktbereich	12	Sicherheit und Ordnung
Produktgruppe	121	Statistik und Wahlen
Produkt	12101	Statistik und Wahlen

Teilergebnishaushalt Haushaltsjahr 2021 -in EUR- von Jan. bis Dez.							
Aufwands- und Ertragsarten		Ergebnis des Vorvorjahres	Ansatz des Vorjahres	Ansatz des Haushaltsja hres	Planung Haushaltsja hr +1	Planung Haushaltsja hr +2	Planung Haushaltsja hr +3
		2019	2020	2021	2022	2023	2024
		1	2	3	4	5	6
6.	Kostenerstattungen und Kostenumlagen	29.362		14.500			22.500
<b>10.</b>	<b>= Erträge aus laufender Verwaltungstätigkeit</b>	<b>29.362</b>		<b>14.500</b>			<b>22.500</b>
13.	Aufwendungen für Sach- und Dienstleistungen	-28		1.000			1.000
14.	Abschreibungen	319	300	300			
16.	Sonstige ordentliche Aufwendungen	38.517	200	15.900	200	200	40.800
<b>17.</b>	<b>= Aufwendungen aus laufender Verwaltungstätigkeit</b>	<b>38.808</b>	<b>500</b>	<b>17.200</b>	<b>200</b>	<b>200</b>	<b>41.800</b>
<b>18.</b>	<b>= Ergebnis der laufenden Verwaltungstätigkeit (10 ./.</b> <b>17)</b>	<b>-9.446</b>	<b>-500</b>	<b>-2.700</b>	<b>-200</b>	<b>-200</b>	<b>-19.300</b>
<b>21.</b>	<b>= Finanzergebnis (19 ./.</b> <b>20)</b>						
<b>22.</b>	<b>= Ordentliches Ergebnis (18 + 21)</b>	<b>-9.446</b>	<b>-500</b>	<b>-2.700</b>	<b>-200</b>	<b>-200</b>	<b>-19.300</b>
<b>25.</b>	<b>= Außerordentliches Ergebnis</b>						
<b>26.</b>	<b>= Ergebnis vor Berücksichtigung der internen Leistungsbeziehungen (22 + 25)</b>	<b>-9.446</b>	<b>-500</b>	<b>-2.700</b>	<b>-200</b>	<b>-200</b>	<b>-19.300</b>
28.	- Aufwendungen aus internen Leistungsbeziehungen	3.563					
<b>29.</b>	<b>= Gesamtergebnis des Teilhaushalts</b>	<b>-13.008</b>	<b>-500</b>	<b>-2.700</b>	<b>-200</b>	<b>-200</b>	<b>-19.300</b>
Nachrichtlich:							



<b>Teilergebnishaushalt Haushaltsjahr 2021 -in EUR-</b>							
von Jan. bis Dez.							
Aufwands- und Ertragsarten	Ergebnis des Vorvorjahres	Ansatz des Vorjahres	Ansatz des Haushaltsja hres	Planung Haushaltsja hr +1	Planung Haushaltsja hr +2	Planung Haushaltsja hr +3	
	2019	2020	2021	2022	2023	2024	
	1	2	3	4	5	6	
4.	Öffentlich-rechtliche Leistungsentgelte	120.871	123.100	128.100	128.100	128.600	128.600
5.	Privatrechtliche Leistungsentgelte	1.122	3.000	3.000	3.000	3.000	3.000
7.	Sonstige ordentliche Erträge	2.032	1.300	1.300	2.300	2.800	2.800
<b>10.</b>	<b>= Erträge aus laufender Verwaltungstätigkeit</b>	<b>124.025</b>	<b>127.400</b>	<b>132.400</b>	<b>133.400</b>	<b>134.400</b>	<b>134.400</b>
11.	Personalaufwendungen	323.037	404.000	412.900	419.100	425.500	431.800
13.	Aufwendungen für Sach- und Dienstleistungen	82.362	99.600	116.900	115.900	115.900	114.900
14.	Abschreibungen	615	700	4.000	3.800	3.600	500
16.	Sonstige ordentliche Aufwendungen	10.626	21.000	22.000	19.500	18.500	18.500
<b>17.</b>	<b>= Aufwendungen aus laufender Verwaltungstätigkeit</b>	<b>416.639</b>	<b>525.300</b>	<b>555.800</b>	<b>558.300</b>	<b>563.500</b>	<b>565.700</b>
<b>18.</b>	<b>= Ergebnis der laufenden Verwaltungstätigkeit (10 ./.</b> <b>17)</b>	<b>-292.614</b>	<b>-397.900</b>	<b>-423.400</b>	<b>-424.900</b>	<b>-429.100</b>	<b>-431.300</b>
<b>21.</b>	<b>= Finanzergebnis (19 ./.</b> <b>20)</b>						
<b>22.</b>	<b>= Ordentliches Ergebnis (18 + 21)</b>	<b>-292.614</b>	<b>-397.900</b>	<b>-423.400</b>	<b>-424.900</b>	<b>-429.100</b>	<b>-431.300</b>
<b>25.</b>	<b>= Außerordentliches Ergebnis</b>						
<b>26.</b>	<b>= Ergebnis vor Berücksichtigung der internen Leistungsbeziehungen (22 + 25)</b>	<b>-292.614</b>	<b>-397.900</b>	<b>-423.400</b>	<b>-424.900</b>	<b>-429.100</b>	<b>-431.300</b>
28.	- Aufwendungen aus internen Leistungsbeziehungen	3.665					
<b>29.</b>	<b>= Gesamtergebnis des Teilhaushalts</b>	<b>-296.279</b>	<b>-397.900</b>	<b>-423.400</b>	<b>-424.900</b>	<b>-429.100</b>	<b>-431.300</b>
<b>Nachrichtlich:</b>							
31.	Nicht zahlungswirksame Aufwendungen	-1.834					



Kommune  
Produktbereich  
Produktgruppe

Gemeinde  
12  
122

Petershagen/Eggersdorf  
Sicherheit und Ordnung  
Ordnungsangelegenheiten

**Teilfinanzhaushalt  
Haushaltsjahr 2021  
-in EUR-**

von Jan. bis Dez.

Investitionsmaßnahmen	Ergebnis des Vorjahres 2019	Ansatz des Vorjahres 2020	Ansatz des Haushaltsjahres 2021	Planung Haushaltsjahr +1 2022	Planung Haushaltsjahr +2 2023	Planung Haushaltsjahr +3 2024	Bisher bereitgestellt einschl. Sp.2	Gesamtein-/ -auszahlungen	VE fällig 2022	VE fällig 2023	VE fällig 2024
	1	2	3	4	5	6	7	8	9	10	11
<b>Investitionsmaßnahmen oberhalb der festgesetzten Wertgrenzen</b>											
<b>Maßnahme: Erwerb Sachanlagen und GWG OA</b>											
13.	Auszahlungen für den Erwerb von übrigem Sachanlagevermögen	1.000	7.000					7.000			
<b>16.</b>	<b>Summe der Auszahlungen aus Investitionstätigkeit</b>	<b>1.000</b>	<b>7.000</b>					<b>7.000</b>			
<b>17.</b>	<b>Saldo aus der Investitionstätigkeit</b>	<b>-1.000</b>	<b>-7.000</b>					<b>-7.000</b>			
<b>Maßnahme: Erwerb Sachanlagen und GWG Standesamt</b>											
13.	Auszahlungen für den Erwerb von übrigem Sachanlagevermögen	500	500					500			
<b>16.</b>	<b>Summe der Auszahlungen aus Investitionstätigkeit</b>	<b>500</b>	<b>500</b>					<b>500</b>			
<b>17.</b>	<b>Saldo aus der Investitionstätigkeit</b>	<b>-500</b>	<b>-500</b>					<b>-500</b>			
<b>Maßnahme: Erwerb Sachanlagen u.GWG Meldeamt</b>											
13.	Auszahlungen für den Erwerb von übrigem Sachanlagevermögen		5.000					5.000			
<b>16.</b>	<b>Summe der Auszahlungen aus Investitionstätigkeit</b>		<b>5.000</b>					<b>5.000</b>			
<b>17.</b>	<b>Saldo aus der Investitionstätigkeit</b>		<b>-5.000</b>					<b>-5.000</b>			

Kommune	Gemeinde	Petershagen/Eggersdorf
Produktbereich	12	Sicherheit und Ordnung
Produktgruppe	122	Ordnungsangelegenheiten
Produkt	12201	Allgemeine Sicherheit und Ordnung



### Produktbeschreibung

Sicherheit und Ordnung im Gemeindegebiet;  
Fundbüro;  
Schiedsstelle

### Gesetzliche Grundlage

Bundes- und Landesgesetze, Verordnungen, Ortsrecht,  
Verwaltungsregelungen, Beschlüsse

### Produktziele

Beseitigung von Gefahren und Gewährleistung der öffentlichen  
Sicherheit;  
Gewährleistung der öffentlichen Ordnung;  
Erledigung von Aufgaben nach der Hundehalterverordnung;  
Wahrnehmung von Aufgaben des Fundbüros;  
Wahrnehmung von Schiedsstellenangelegenheiten

### Zielgruppen

Bürger/Innen;  
Organisationseinheiten der Verwaltung

### Wichtigste Leistungsbestandteile des Produktes

Präventive und repressive Maßnahmen für Ordnung und Sicherheit im  
Gemeindegebiet;  
Optimale Beschilderungen im Gemeindegebiet;  
Prüfung und Regelung der Nutzung des öffentlichen Straßenlandes  
(u.a. Lagerung);  
Wahrnehmung von Obdachlosenangelegenheiten;  
Verkehrsaufsicht ruhender Verkehr;  
Schutz der Sonn- und Feiertage;  
Begleitung und Überwachung von öffentlichen Veranstaltungen und  
Versammlungen;  
Organisation von ordnungsbehördlichen Bestattungen;  
Erstellung von Entwürfen für Satzungen und ordnungsbehördlichen  
Verordnungen

### Kennzahlen

Anteil der Außendienststunden an den geleisteten Gesamtstunden,  
davon außerhalb der Kernarbeitszeit;  
Anzahl der genehmigten Veranstaltungen, davon überwachte  
Veranstaltungen pro Jahr



Kommune	Gemeinde	Petershagen/Eggersdorf
Produktbereich	12	Sicherheit und Ordnung
Produktgruppe	122	Ordnungsangelegenheiten
Produkt	12201	Allgemeine Sicherheit und Ordnung

<b>Teilergebnishaushalt Haushaltsjahr 2021 -in EUR-</b>						
von Jan. bis Dez.						
Aufwands- und Ertragsarten	Ergebnis des Vorvorjahres  2019	Ansatz des Vorjahres  2020	Ansatz des Haushaltsja hres  2021	Planung Haushaltsja hr +1 2022	Planung Haushaltsja hr +2 2023	Planung Haushaltsja hr +3 2024
	1	2	3	4	5	6
4. Öffentlich-rechtliche Leistungsentgelte	5.697	4.100	4.100	4.100	4.600	4.600
7. Sonstige ordentliche Erträge	32	1.000	1.000	2.000	2.500	2.500
<b>10. = Erträge aus laufender Verwaltungstätigkeit</b>	<b>5.729</b>	<b>5.100</b>	<b>5.100</b>	<b>6.100</b>	<b>7.100</b>	<b>7.100</b>
11. Personalaufwendungen	129.534	192.900	195.000	198.000	201.000	204.100
13. Aufwendungen für Sach- und Dienstleistungen	15.755	26.000	29.300	26.800	28.300	26.800
14. Abschreibungen	436	500	2.100	1.900	1.800	400
16. Sonstige ordentliche Aufwendungen	2.029	9.600	11.500	9.000	8.000	8.000
<b>17. = Aufwendungen aus laufender Verwaltungstätigkeit</b>	<b>147.753</b>	<b>229.000</b>	<b>237.900</b>	<b>235.700</b>	<b>239.100</b>	<b>239.300</b>
<b>18. = Ergebnis der laufenden Verwaltungstätigkeit (10 ./.</b> <b>17)</b>	<b>-142.024</b>	<b>-223.900</b>	<b>-232.800</b>	<b>-229.600</b>	<b>-232.000</b>	<b>-232.200</b>
<b>21. = Finanzergebnis (19 ./.</b> <b>20)</b>						
<b>22. = Ordentliches Ergebnis (18 + 21)</b>	<b>-142.024</b>	<b>-223.900</b>	<b>-232.800</b>	<b>-229.600</b>	<b>-232.000</b>	<b>-232.200</b>
<b>25. = Außerordentliches Ergebnis</b>						
<b>26. = Ergebnis vor Berücksichtigung der internen Leistungsbeziehungen (22 + 25)</b>	<b>-142.024</b>	<b>-223.900</b>	<b>-232.800</b>	<b>-229.600</b>	<b>-232.000</b>	<b>-232.200</b>
28. - Aufwendungen aus internen Leistungsbeziehungen	1.273					
<b>29. = Gesamtergebnis des Teilhaushalts</b>	<b>-143.297</b>	<b>-223.900</b>	<b>-232.800</b>	<b>-229.600</b>	<b>-232.000</b>	<b>-232.200</b>
<b>Nachrichtlich:</b>						
31. Nicht zahlungswirksame Aufwendungen	-33					

Kommune Petershagen/Eggersdorf  
 Produktbereich 12 Sicherheit und Ordnung  
 Produktgruppe 122 Ordnungsangelegenheiten  
 Produkt 12201 Allgemeine Sicherheit und Ordnung



**Teilfinanzhaushalt  
Haushaltsjahr 2021  
-in EUR-**

von Jan. bis Dez.

Investitionsmaßnahmen	Ergebnis des Vorjahres 2019	Ansatz des Vorjahres 2020	Ansatz des Haushaltsjahres 2021	Planung Haushaltsjahr +1 2022	Planung Haushaltsjahr +2 2023	Planung Haushaltsjahr +3 2024	Bisher bereitgestellt einschl. Sp.2	Gesamtein-/ -auszahlungen	VE fällig 2022	VE fällig 2023	VE fällig 2024
	1	2	3	4	5	6	7	8	9	10	11
<b>Investitionsmaßnahmen oberhalb der festgesetzten Wertgrenzen</b>											
<b>Maßnahme: Erwerb Sachanlagen und GWG OA</b>											
13. Auszahlungen für den Erwerb von übrigem Sachanlagevermögen		1.000	7.000					7.000			
<b>16. Summe der Auszahlungen aus Investitionstätigkeit</b>		<b>1.000</b>	<b>7.000</b>					<b>7.000</b>			
<b>17. Saldo aus der Investitionstätigkeit</b>		<b>-1.000</b>	<b>-7.000</b>					<b>-7.000</b>			





Kommune	Gemeinde	Petershagen/Eggersdorf
Produktbereich	12	Sicherheit und Ordnung
Produktgruppe	122	Ordnungsangelegenheiten
Produkt	12202	Standesamt

#### **Produktbeschreibung**

Personenstandsangelegenheiten;  
Beurkundungen

#### **Gesetzliche Grundlage**

Bundesgesetze

#### **Produktziele**

Führung eines aktuellen Personenstandsregisters

#### **Zielgruppen**

Einwohner/Innen;  
Behörden und Institutionen

#### **Wichtigste Leistungsbestandteile des Produktes**

Beurkundungen und Nachbeurkundungen von Eheschließungen,  
Geburten, Sterbefällen;  
Besondere Beurkundungen im Namensrecht;  
Aufnahme eidesstattlicher Versicherungen;  
Beglaubigungen als Gemeinde mit Gemeindesiegel

#### **Kennzahlen**

Anzahl der Geburten und Sterbefälle pro Jahr und pro 1.000 EW  
Anzahl der Eheschließungen pro Jahr

Kommune                    Gemeinde                    Petershagen/Eggersdorf  
 Produktbereich        12                            Sicherheit und Ordnung  
 Produktgruppe        122                         Ordnungsangelegenheiten  
 Produkt                    12202                      Standesamt



<b>Teilergebnishaushalt Haushaltsjahr 2021 -in EUR- von Jan. bis Dez.</b>							
<b>Aufwands- und Ertragsarten</b>		<b>Ergebnis des Vorvorjahres</b>	<b>Ansatz des Vorjahres</b>	<b>Ansatz des Haushaltsja hres</b>	<b>Planung Haushaltsja hr +1</b>	<b>Planung Haushaltsja hr +2</b>	<b>Planung Haushaltsja hr +3</b>
		<b>2019</b>	<b>2020</b>	<b>2021</b>	<b>2022</b>	<b>2023</b>	<b>2024</b>
		1	2	3	4	5	6
4.	Öffentlich-rechtliche Leistungsentgelte	14.668	18.000	18.000	18.000	18.000	18.000
5.	Privatrechtliche Leistungsentgelte	1.122	3.000	3.000	3.000	3.000	3.000
<b>10.</b>	<b>= Erträge aus laufender Verwaltungstätigkeit</b>	<b>15.789</b>	<b>21.000</b>	<b>21.000</b>	<b>21.000</b>	<b>21.000</b>	<b>21.000</b>
11.	Personalaufwendungen	76.126	79.200	81.800	83.100	84.300	85.500
13.	Aufwendungen für Sach- und Dienstleistungen	3.582	7.500	6.500	8.000	6.500	7.000
14.	Abschreibungen	179	200	200	200	100	100
16.	Sonstige ordentliche Aufwendungen	2.555	3.600	3.700	3.700	3.700	3.700
<b>17.</b>	<b>= Aufwendungen aus laufender Verwaltungstätigkeit</b>	<b>82.441</b>	<b>90.500</b>	<b>92.200</b>	<b>95.000</b>	<b>94.600</b>	<b>96.300</b>
<b>18.</b>	<b>= Ergebnis der laufenden Verwaltungstätigkeit (10 ./.</b> <b>17)</b>	<b>-66.652</b>	<b>-69.500</b>	<b>-71.200</b>	<b>-74.000</b>	<b>-73.600</b>	<b>-75.300</b>
<b>21.</b>	<b>= Finanzergebnis (19 ./.</b> <b>20)</b>						
<b>22.</b>	<b>= Ordentliches Ergebnis (18 + 21)</b>	<b>-66.652</b>	<b>-69.500</b>	<b>-71.200</b>	<b>-74.000</b>	<b>-73.600</b>	<b>-75.300</b>
<b>25.</b>	<b>= Außerordentliches Ergebnis</b>						
<b>26.</b>	<b>= Ergebnis vor Berücksichtigung der internen Leistungsbeziehungen (22 + 25)</b>	<b>-66.652</b>	<b>-69.500</b>	<b>-71.200</b>	<b>-74.000</b>	<b>-73.600</b>	<b>-75.300</b>
28.	- Aufwendungen aus internen Leistungsbeziehungen	2.392					
<b>29.</b>	<b>= Gesamtergebnis des Teilhaushalts</b>	<b>-69.044</b>	<b>-69.500</b>	<b>-71.200</b>	<b>-74.000</b>	<b>-73.600</b>	<b>-75.300</b>
<b>Nachrichtlich:</b>							
31.	Nicht zahlungswirksame Aufwendungen	-2.375					



Kommune	Gemeinde	Petershagen/Eggersdorf
Produktbereich	12	Sicherheit und Ordnung
Produktgruppe	122	Ordnungsangelegenheiten
Produkt	12202	Standesamt

**Teilfinanzhaushalt  
Haushaltsjahr 2021  
-in EUR-**

von Jan. bis Dez.

Investitionsmaßnahmen	Ergebnis des Vorjahres 2019	Ansatz des Vorjahres 2020	Ansatz des Haushaltsjahres 2021	Planung Haushaltsjahr +1 2022	Planung Haushaltsjahr +2 2023	Planung Haushaltsjahr +3 2024	Bisher bereitgestellt einschl. Sp.2	Gesamtein- / -auszahlungen	VE fällig 2022	VE fällig 2023	VE fällig 2024
	1	2	3	4	5	6	7	8	9	10	11
<b>Investitionsmaßnahmen oberhalb der festgesetzten Wertgrenzen</b>											
<b>Maßnahme: Erwerb Sachanlagen und GWG Standesamt</b>											
13. Auszahlungen für den Erwerb von übrigem Sachanlagevermögen		500	500					500			
<b>16. Summe der Auszahlungen aus Investitionstätigkeit</b>		<b>500</b>	<b>500</b>					<b>500</b>			
<b>17. Saldo aus der Investitionstätigkeit</b>		<b>-500</b>	<b>-500</b>					<b>-500</b>			

Kommune	Gemeinde	Petershagen/Eggersdorf
Produktbereich	12	Sicherheit und Ordnung
Produktgruppe	122	Ordnungsangelegenheiten
Produkt	12203	Meldeamt



#### Produktbeschreibung

Meldewesen;  
Pass- und Ausweiswesen

#### Produktziele

Führung des Melderegisters

#### Wichtigste Leistungsbestandteile des Produktes

Ausstellung von Ausweis- und Reisedokumenten;  
Ausländer- und Auswanderungsangelegenheiten;  
Staatsangehörigkeitsangelegenheiten;  
Namensangelegenheiten;  
Bearbeitung des Melderegisters;  
Datenübermittlung an Wehrerfassung, Finanzamt,  
Religionsgemeinschaften, Rundfunkanstalten, Landratsamt,  
Abfallentsorger, Bundesamt für Steuern u.a.;  
Beantragung von Führungszeugnissen und  
Gewerbezentralregisterauskünften;  
Datenbereitstellung für Wahlen und Volksbegehren;  
Zuarbeiten für Statistiken (u.a. Anzahl der Schulanfänger,  
Einwohner/Innen)

#### Gesetzliche Grundlage

Bundes- und Landesgesetze

#### Zielgruppen

Bürger/Innen, Behörden

#### Kennzahlen

Anzahl der An-, Ab- und Ummeldungen pro Jahr;  
Anzahl der ausgestellten Pässe und Personalausweise pro Jahr;  
Anzahl der Zu- und Abgänge von Einwohnern/Innen pro Jahr



Kommune	Gemeinde	Petershagen/Eggersdorf
Produktbereich	12	Sicherheit und Ordnung
Produktgruppe	122	Ordnungsangelegenheiten
Produkt	12203	Meldeamt

<b>Teilergebnishaushalt Haushaltsjahr 2021 -in EUR- von Jan. bis Dez.</b>						
Aufwands- und Ertragsarten	Ergebnis des Vorvorjahres  2019	Ansatz des Vorjahres  2020	Ansatz des Haushaltsja hres  2021	Planung Haushaltsja hr +1 2022	Planung Haushaltsja hr +2 2023	Planung Haushaltsja hr +3 2024
	1	2	3	4	5	6
4. Öffentlich-rechtliche Leistungsentgelte	94.454	95.000	100.000	100.000	100.000	100.000
<b>10. = Erträge aus laufender Verwaltungstätigkeit</b>	<b>94.454</b>	<b>95.000</b>	<b>100.000</b>	<b>100.000</b>	<b>100.000</b>	<b>100.000</b>
11. Personalaufwendungen	81.090	94.700	97.700	99.100	100.700	102.100
13. Aufwendungen für Sach- und Dienstleistungen	63.025	66.000	81.000	81.000	81.000	81.000
14. Abschreibungen			1.700	1.700	1.700	
16. Sonstige ordentliche Aufwendungen	5.951	7.600	6.600	6.600	6.600	6.600
<b>17. = Aufwendungen aus laufender Verwaltungstätigkeit</b>	<b>150.065</b>	<b>168.300</b>	<b>187.000</b>	<b>188.400</b>	<b>190.000</b>	<b>189.700</b>
<b>18. = Ergebnis der laufenden Verwaltungstätigkeit (10 ./.</b> <b>17)</b>	<b>-55.611</b>	<b>-73.300</b>	<b>-87.000</b>	<b>-88.400</b>	<b>-90.000</b>	<b>-89.700</b>
<b>21. = Finanzergebnis (19 ./.</b> <b>20)</b>						
<b>22. = Ordentliches Ergebnis (18 + 21)</b>	<b>-55.611</b>	<b>-73.300</b>	<b>-87.000</b>	<b>-88.400</b>	<b>-90.000</b>	<b>-89.700</b>
<b>25. = Außerordentliches Ergebnis</b>						
<b>26. = Ergebnis vor Berücksichtigung der internen Leistungsbeziehungen (22 + 25)</b>	<b>-55.611</b>	<b>-73.300</b>	<b>-87.000</b>	<b>-88.400</b>	<b>-90.000</b>	<b>-89.700</b>
<b>29. = Gesamtergebnis des Teilhaushalts</b>	<b>-55.611</b>	<b>-73.300</b>	<b>-87.000</b>	<b>-88.400</b>	<b>-90.000</b>	<b>-89.700</b>
<b>Nachrichtlich:</b>						
31. Nicht zahlungswirksame Aufwendungen	301					

Kommune	Gemeinde	Petershagen/Eggersdorf
Produktbereich	12	Sicherheit und Ordnung
Produktgruppe	122	Ordnungsangelegenheiten
Produkt	12203	Meldeamt



Teilfinanzhaushalt Haushaltsjahr 2021 -in EUR-											
von Jan. bis Dez.											
Investitionsmaßnahmen	Ergebnis des Vorjahres 2019	Ansatz des Vorjahres 2020	Ansatz des Haushaltsj ahres 2021	Planung Haushaltsj ahr +1 2022	Planung Haushaltsj ahr +2 2023	Planung Haushaltsj ahr +3 2024	Bisher bereitgeste llt einschl. Sp.2	Gesamtein- / -auszah- lungen	VE fällig 2022	VE fällig 2023	VE fällig 2024
	1	2	3	4	5	6	7	8	9	10	11
<b>Investitionsmaßnahmen oberhalb der festgesetzten Wertgrenzen</b>											
<b>Maßnahme: Erwerb Sachanlagen u.GWG Meldeamt</b>											
13.	Auszahlungen für den Erwerb von übrigem Sachanlagevermögen		5.000					5.000			
<b>16.</b>	<b>Summe der Auszahlungen aus Investitionstätigkeit</b>		<b>5.000</b>					<b>5.000</b>			
<b>17.</b>	<b>Saldo aus der Investitionstätigkeit</b>		<b>-5.000</b>					<b>-5.000</b>			



Kommune	Gemeinde	Petershagen/Eggersdorf
Produktbereich	12	Sicherheit und Ordnung
Produktgruppe	122	Ordnungsangelegenheiten
Produkt	12204	Gewerbeangelegenheiten

#### Produktbeschreibung

Gewerbeangelegenheiten (anzeige- und erlaubnispflichtige Gewerbe)

#### Gesetzliche Grundlage

Bundes- und Landesgesetze, Verordnungen, Ortsrecht

#### Produktziele

Einhaltung und Durchsetzung der gewerberechtlichen Vorschriften;  
Prüfung der Einhaltung des Gesundheits-, Jugend- und  
Prostituiertenschutzrechtes

#### Zielgruppen

Einwohner/Innen;  
Behörden und Institutionen;  
juristische Personen

#### Wichtigste Leistungsbestandteile des Produktes

Auskünfte aus dem Gewerbezentralregister;  
Überwachungen gem. Gaststättengesetz (Alkoholausschank);  
Bearbeitung von Anträgen für Reisegewerbe;  
Überwachung der Einhaltung der Preisangabenverordnung

#### Kennzahlen

Anzahl der An-, Ab- und Ummeldungen pro Jahr;  
Anzahl der angemeldeten Gewerbe pro Jahr

Kommune                      Gemeinde                      Petershagen/Eggersdorf  
 Produktbereich            12                              Sicherheit und Ordnung  
 Produktgruppe            122                            Ordnungsangelegenheiten  
 Produkt                      12204                        Gewerbeangelegenheiten



<b>Teilergebnishaushalt Haushaltsjahr 2021 -in EUR- von Jan. bis Dez.</b>							
<b>Aufwands- und Ertragsarten</b>		<b>Ergebnis des Vorvorjahres</b>	<b>Ansatz des Vorjahres</b>	<b>Ansatz des Haushaltsja hres</b>	<b>Planung Haushaltsja hr +1</b>	<b>Planung Haushaltsja hr +2</b>	<b>Planung Haushaltsja hr +3</b>
		<b>2019</b>	<b>2020</b>	<b>2021</b>	<b>2022</b>	<b>2023</b>	<b>2024</b>
		1	2	3	4	5	6
4.	Öffentlich-rechtliche Leistungsentgelte	6.053	6.000	6.000	6.000	6.000	6.000
7.	Sonstige ordentliche Erträge	2.000	300	300	300	300	300
<b>10.</b>	<b>= Erträge aus laufender Verwaltungstätigkeit</b>	<b>8.053</b>	<b>6.300</b>	<b>6.300</b>	<b>6.300</b>	<b>6.300</b>	<b>6.300</b>
11.	Personalaufwendungen	36.288	37.200	38.400	38.900	39.500	40.100
13.	Aufwendungen für Sach- und Dienstleistungen		100	100	100	100	100
16.	Sonstige ordentliche Aufwendungen	92	200	200	200	200	200
<b>17.</b>	<b>= Aufwendungen aus laufender Verwaltungstätigkeit</b>	<b>36.379</b>	<b>37.500</b>	<b>38.700</b>	<b>39.200</b>	<b>39.800</b>	<b>40.400</b>
<b>18.</b>	<b>= Ergebnis der laufenden Verwaltungstätigkeit (10 ./.</b> <b>17)</b>	<b>-28.327</b>	<b>-31.200</b>	<b>-32.400</b>	<b>-32.900</b>	<b>-33.500</b>	<b>-34.100</b>
<b>21.</b>	<b>= Finanzergebnis (19 ./.</b> <b>20)</b>						
<b>22.</b>	<b>= Ordentliches Ergebnis (18 + 21)</b>	<b>-28.327</b>	<b>-31.200</b>	<b>-32.400</b>	<b>-32.900</b>	<b>-33.500</b>	<b>-34.100</b>
<b>25.</b>	<b>= Außerordentliches Ergebnis</b>						
<b>26.</b>	<b>= Ergebnis vor Berücksichtigung der internen Leistungsbeziehungen (22 + 25)</b>	<b>-28.327</b>	<b>-31.200</b>	<b>-32.400</b>	<b>-32.900</b>	<b>-33.500</b>	<b>-34.100</b>
<b>29.</b>	<b>= Gesamtergebnis des Teilhaushalts</b>	<b>-28.327</b>	<b>-31.200</b>	<b>-32.400</b>	<b>-32.900</b>	<b>-33.500</b>	<b>-34.100</b>
<b>Nachrichtlich:</b>							
31.	Nicht zahlungswirksame Aufwendungen	273					





Kommune Petershagen/Eggersdorf  
 Produktbereich 12 Sicherheit und Ordnung  
 Produktgruppe 126 Brandschutz

<b>Teilergebnishaushalt Haushaltsjahr 2021 -in EUR-</b>						
von Jan. bis Dez.						
Aufwands- und Ertragsarten	Ergebnis des Vorjahres  2019	Ansatz des Vorjahres  2020	Ansatz des Haushaltsja hres  2021	Planung Haushaltsja hr +1 2022	Planung Haushaltsja hr +2 2023	Planung Haushaltsja hr +3 2024
	1	2	3	4	5	6
2. Zuwendungen und allgemeine Umlagen	55.237	45.100	35.200	24.400	24.400	22.100
4. Öffentlich-rechtliche Leistungsentgelte	2.579	2.400	3.600	3.600	3.600	3.600
5. Privatrechtliche Leistungsentgelte	2.323					
6. Kostenerstattungen und Kostenumlagen		9.500	12.000	12.000	12.000	12.000
7. Sonstige ordentliche Erträge	5.148					
<b>10. = Erträge aus laufender Verwaltungstätigkeit</b>	<b>65.288</b>	<b>57.000</b>	<b>50.800</b>	<b>40.000</b>	<b>40.000</b>	<b>37.700</b>
11. Personalaufwendungen	74.925	82.000	84.500	85.700	86.900	88.200
13. Aufwendungen für Sach- und Dienstleistungen	149.066	307.100	261.100	213.600	213.300	184.100
14. Abschreibungen	158.419	162.700	169.000	139.900	136.300	168.400
15. Transferaufwendungen	6.956	22.300	16.700	16.700	16.700	16.700
16. Sonstige ordentliche Aufwendungen	69.438	81.100	80.700	79.300	80.900	82.500
<b>17. = Aufwendungen aus laufender Verwaltungstätigkeit</b>	<b>458.803</b>	<b>655.200</b>	<b>612.000</b>	<b>535.200</b>	<b>534.100</b>	<b>539.900</b>
<b>18. = Ergebnis der laufenden Verwaltungstätigkeit (10 ./.</b> <b>17)</b>	<b>-393.515</b>	<b>-598.200</b>	<b>-561.200</b>	<b>-495.200</b>	<b>-494.100</b>	<b>-502.200</b>
<b>21. = Finanzergebnis (19 ./.</b> <b>20)</b>						
<b>22. = Ordentliches Ergebnis (18 + 21)</b>	<b>-393.515</b>	<b>-598.200</b>	<b>-561.200</b>	<b>-495.200</b>	<b>-494.100</b>	<b>-502.200</b>
<b>25. = Außerordentliches Ergebnis</b>						
<b>26. = Ergebnis vor Berücksichtigung der internen Leistungsbeziehungen (22 + 25)</b>	<b>-393.515</b>	<b>-598.200</b>	<b>-561.200</b>	<b>-495.200</b>	<b>-494.100</b>	<b>-502.200</b>
28. - Aufwendungen aus internen Leistungsbeziehungen	20.222					
<b>29. = Gesamtergebnis des Teilhaushalts</b>	<b>-413.738</b>	<b>-598.200</b>	<b>-561.200</b>	<b>-495.200</b>	<b>-494.100</b>	<b>-502.200</b>
<b>Nachrichtlich:</b>						
30. Nicht zahlungswirksame Erträge	1.459					
31. Nicht zahlungswirksame Aufwendungen	20.390	-30.000				



Teilfinanzhaushalt Haushaltsjahr 2021 -in EUR-												
von Jan. bis Dez.												
Investitionsmaßnahmen	Ergebnis des Vorjahres 2019	Ansatz des Vorjahres 2020	Ansatz des Haushaltsjahres 2021	Planung Haushaltsjahr +1 2022	Planung Haushaltsjahr +2 2023	Planung Haushaltsjahr +3 2024	Bisher bereitgestellt einschl. Sp.2	Gesamtein-/ -auszahlungen	VE fällig 2022	VE fällig 2023	VE fällig 2024	
	1	2	3	4	5	6	7	8	9	10	11	
<b>Investitionsmaßnahmen oberhalb der festgesetzten Wertgrenzen</b>												
<b>Maßnahme: Erwerb Sachanlagen u.GWG Brandschutz</b>												
11. Auszahlungen für den Erwerb von immateriellen Vermögensgegenständen			6.700					6.700				
13. Auszahlungen für den Erwerb von übrigem Sachanlagevermögen	5.255	22.800	9.200	1.600	3.400			14.200				
<b>16. Summe der Auszahlungen aus Investitionstätigkeit</b>	<b>5.255</b>	<b>22.800</b>	<b>15.900</b>	<b>1.600</b>	<b>3.400</b>			<b>20.900</b>				
<b>17. Saldo aus der Investitionstätigkeit</b>	<b>-5.255</b>	<b>-22.800</b>	<b>-15.900</b>	<b>-1.600</b>	<b>-3.400</b>			<b>-20.900</b>				
<b>Maßnahme: Erwerb Fahrzeuge Feuerwehr</b>												
13. Auszahlungen für den Erwerb von übrigem Sachanlagevermögen	45.101	80.000	358.700		100.000	300.000		758.700				
<b>16. Summe der Auszahlungen aus Investitionstätigkeit</b>	<b>45.101</b>	<b>80.000</b>	<b>358.700</b>		<b>100.000</b>	<b>300.000</b>		<b>758.700</b>				
<b>17. Saldo aus der Investitionstätigkeit</b>	<b>-45.101</b>	<b>-80.000</b>	<b>-358.700</b>		<b>-100.000</b>	<b>-300.000</b>		<b>-758.700</b>				
<b>Maßnahme: Erwerb Sachanlagen und GWG FFW OT Petershagen</b>												
9. Auszahlungen für Baumaßnahmen	85.084											
13. Auszahlungen für den Erwerb von übrigem Sachanlagevermögen	4.075	20.200	24.700	1.000	600	3.400		29.700				
<b>16. Summe der Auszahlungen aus Investitionstätigkeit</b>	<b>89.158</b>	<b>20.200</b>	<b>24.700</b>	<b>1.000</b>	<b>600</b>	<b>3.400</b>		<b>29.700</b>				
<b>17. Saldo aus der Investitionstätigkeit</b>	<b>-89.158</b>	<b>-20.200</b>	<b>-24.700</b>	<b>-1.000</b>	<b>-600</b>	<b>-3.400</b>		<b>-29.700</b>				
<b>Maßnahme: Erwerb Sachanlagen und GWG FFW OT Eggersdorf</b>												
13. Auszahlungen für den Erwerb von übrigem Sachanlagevermögen	5.177	25.800	22.100					22.100				
<b>16. Summe der Auszahlungen aus Investitionstätigkeit</b>	<b>5.177</b>	<b>25.800</b>	<b>22.100</b>					<b>22.100</b>				
<b>17. Saldo aus der Investitionstätigkeit</b>	<b>-5.177</b>	<b>-25.800</b>	<b>-22.100</b>					<b>-22.100</b>				



Kommune	Gemeinde	Petershagen/Eggersdorf
Produktbereich	12	Sicherheit und Ordnung
Produktgruppe	126	Brandschutz
Produkt	12601	Brandschutz Freiwillige Feuerwehr

### Produktbeschreibung

Aufgaben des Brandschutzes

### Gesetzliche Grundlage

Bundes- und Landesgesetze, Ortsrecht, Verwaltungsregelungen

### Produktziele

Aufrechterhaltung einer leistungsfähigen Freiwilligen Feuerwehr für Aufgaben wie

- Schutz von Leben und Gesundheit
- Schutz der Umwelt
- Beseitigung von Gefahren
- vorbeugender Brandschutz
- Absicherung von Veranstaltungen der Gemeinde

### Zielgruppen

Einwohner/Innen, Mitglieder der Freiwilligen Feuerwehr

### Wichtigste Leistungsbestandteile des Produktes

Gewährleistung der Arbeitsfähigkeit der FFW durch

- Bereitstellung der Pflichtausstattungen
- regelmäßige Fortbildungen
- Nachwuchs Werbung und Förderung;

Optimale Zusammenarbeit mit der Verwaltung der Gemeinde;  
Optimierung der Verbrauchsressourcen

### Kennzahlen

Anzahl der aktiven Mitglieder der FFW pro 1.000 EW;  
Anzahl der Einsätze pro Jahr

Kommune                    Gemeinde            Petershagen/Eggersdorf  
Produktbereich            12                    Sicherheit und Ordnung  
Produktgruppe            126                  Brandschutz  
Produkt                    12601                Brandschutz Freiwillige Feuerwehr



<b>Teilergebnishaushalt Haushaltsjahr 2021 -in EUR- von Jan. bis Dez.</b>							
<b>Aufwands- und Ertragsarten</b>		<b>Ergebnis des Vorvorjahres</b>	<b>Ansatz des Vorjahres</b>	<b>Ansatz des Haushaltsja hres</b>	<b>Planung Haushaltsja hr +1</b>	<b>Planung Haushaltsja hr +2</b>	<b>Planung Haushaltsja hr +3</b>
		<b>2019</b>	<b>2020</b>	<b>2021</b>	<b>2022</b>	<b>2023</b>	<b>2024</b>
		1	2	3	4	5	6
2.	Zuwendungen und allgemeine Umlagen	55.237	45.100	35.200	24.400	24.400	22.100
4.	Öffentlich-rechtliche Leistungsentgelte	2.579	2.400	3.600	3.600	3.600	3.600
5.	Privatrechtliche Leistungsentgelte	2.323					
6.	Kostenerstattungen und Kostenumlagen		9.500	12.000	12.000	12.000	12.000
7.	Sonstige ordentliche Erträge	5.148					
<b>10.</b>	<b>= Erträge aus laufender Verwaltungstätigkeit</b>	<b>65.288</b>	<b>57.000</b>	<b>50.800</b>	<b>40.000</b>	<b>40.000</b>	<b>37.700</b>
11.	Personalaufwendungen	74.925	82.000	84.500	85.700	86.900	88.200
13.	Aufwendungen für Sach- und Dienstleistungen	149.066	307.100	261.100	213.600	213.300	184.100
14.	Abschreibungen	158.419	162.700	169.000	139.900	136.300	168.400
15.	Transferaufwendungen	6.956	22.300	16.700	16.700	16.700	16.700
16.	Sonstige ordentliche Aufwendungen	69.438	81.100	80.700	79.300	80.900	82.500
<b>17.</b>	<b>= Aufwendungen aus laufender Verwaltungstätigkeit</b>	<b>458.803</b>	<b>655.200</b>	<b>612.000</b>	<b>535.200</b>	<b>534.100</b>	<b>539.900</b>
<b>18.</b>	<b>= Ergebnis der laufenden Verwaltungstätigkeit (10 ./.</b> <b>17)</b>	<b>-393.515</b>	<b>-598.200</b>	<b>-561.200</b>	<b>-495.200</b>	<b>-494.100</b>	<b>-502.200</b>
<b>21.</b>	<b>= Finanzergebnis (19 ./.</b> <b>20)</b>						
<b>22.</b>	<b>= Ordentliches Ergebnis (18 + 21)</b>	<b>-393.515</b>	<b>-598.200</b>	<b>-561.200</b>	<b>-495.200</b>	<b>-494.100</b>	<b>-502.200</b>
<b>25.</b>	<b>= Außerordentliches Ergebnis</b>						
<b>26.</b>	<b>= Ergebnis vor Berücksichtigung der internen Leistungsbeziehungen (22 + 25)</b>	<b>-393.515</b>	<b>-598.200</b>	<b>-561.200</b>	<b>-495.200</b>	<b>-494.100</b>	<b>-502.200</b>
28.	- Aufwendungen aus internen Leistungsbeziehungen	20.222					
<b>29.</b>	<b>= Gesamtergebnis des Teilhaushalts</b>	<b>-413.738</b>	<b>-598.200</b>	<b>-561.200</b>	<b>-495.200</b>	<b>-494.100</b>	<b>-502.200</b>
<b>Nachrichtlich:</b>							
30.	Nicht zahlungswirksame Erträge	1.459					
31.	Nicht zahlungswirksame Aufwendungen	20.390	-30.000				



Kommune	Gemeinde	Petershagen/Eggersdorf
Produktbereich	12	Sicherheit und Ordnung
Produktgruppe	126	Brandschutz
Produkt	12601	Brandschutz Freiwillige Feuerwehr

**Teilfinanzhaushalt  
Haushaltsjahr 2021  
-in EUR-**

von Jan. bis Dez.

Investitionsmaßnahmen	Ergebnis des Vorjahres 2019	Ansatz des Vorjahres 2020	Ansatz des Haushaltsjahres 2021	Planung Haushaltsjahr +1 2022	Planung Haushaltsjahr +2 2023	Planung Haushaltsjahr +3 2024	Bisher bereitgestellt einschl. Sp.2	Gesamtein-/ -auszahlungen	VE fällig 2022	VE fällig 2023	VE fällig 2024
	1	2	3	4	5	6	7	8	9	10	11
<b>Investitionsmaßnahmen oberhalb der festgesetzten Wertgrenzen</b>											
<b>Maßnahme: Erwerb Sachanlagen u.GWG Brandschutz</b>											
11. Auszahlungen für den Erwerb von immateriellen Vermögensgegenständen			6.700					6.700			
13. Auszahlungen für den Erwerb von übrigem Sachanlagevermögen	5.255	22.800	9.200	1.600	3.400			14.200			
<b>16. Summe der Auszahlungen aus Investitionstätigkeit</b>	<b>5.255</b>	<b>22.800</b>	<b>15.900</b>	<b>1.600</b>	<b>3.400</b>			<b>20.900</b>			
<b>17. Saldo aus der Investitionstätigkeit</b>	<b>-5.255</b>	<b>-22.800</b>	<b>-15.900</b>	<b>-1.600</b>	<b>-3.400</b>			<b>-20.900</b>			
<b>Maßnahme: Erwerb Fahrzeuge Feuerwehr</b>											
13. Auszahlungen für den Erwerb von übrigem Sachanlagevermögen	45.101	80.000	358.700		100.000	300.000		758.700			
<b>16. Summe der Auszahlungen aus Investitionstätigkeit</b>	<b>45.101</b>	<b>80.000</b>	<b>358.700</b>		<b>100.000</b>	<b>300.000</b>		<b>758.700</b>			
<b>17. Saldo aus der Investitionstätigkeit</b>	<b>-45.101</b>	<b>-80.000</b>	<b>-358.700</b>		<b>-100.000</b>	<b>-300.000</b>		<b>-758.700</b>			
<b>Maßnahme: Erwerb Sachanlagen und GWG FFW OT Petershagen</b>											
9. Auszahlungen für Baumaßnahmen	85.084										
13. Auszahlungen für den Erwerb von übrigem Sachanlagevermögen	4.075	20.200	24.700	1.000	600	3.400		29.700			
<b>16. Summe der Auszahlungen aus Investitionstätigkeit</b>	<b>89.158</b>	<b>20.200</b>	<b>24.700</b>	<b>1.000</b>	<b>600</b>	<b>3.400</b>		<b>29.700</b>			
<b>17. Saldo aus der Investitionstätigkeit</b>	<b>-89.158</b>	<b>-20.200</b>	<b>-24.700</b>	<b>-1.000</b>	<b>-600</b>	<b>-3.400</b>		<b>-29.700</b>			
<b>Maßnahme: Erwerb Sachanlagen und GWG FFW OT Eggersdorf</b>											
13. Auszahlungen für den Erwerb von übrigem Sachanlagevermögen	5.177	25.800	22.100					22.100			
<b>16. Summe der Auszahlungen aus Investitionstätigkeit</b>	<b>5.177</b>	<b>25.800</b>	<b>22.100</b>					<b>22.100</b>			
<b>17. Saldo aus der Investitionstätigkeit</b>	<b>-5.177</b>	<b>-25.800</b>	<b>-22.100</b>					<b>-22.100</b>			



<b>Teilergebnishaushalt Haushaltsjahr 2021 -in EUR- von Jan. bis Dez.</b>							
<b>Aufwands- und Ertragsarten</b>		<b>Ergebnis des Vorvorjahres</b>	<b>Ansatz des Vorjahres</b>	<b>Ansatz des Haushaltsja hres</b>	<b>Planung Haushaltsja hr +1</b>	<b>Planung Haushaltsja hr +2</b>	<b>Planung Haushaltsja hr +3</b>
		<b>2019</b>	<b>2020</b>	<b>2021</b>	<b>2022</b>	<b>2023</b>	<b>2024</b>
		1	2	3	4	5	6
2.	Zuwendungen und allgemeine Umlagen			1.900	1.900	1.900	1.900
<b>10.</b>	<b>= Erträge aus laufender Verwaltungstätigkeit</b>			<b>1.900</b>	<b>1.900</b>	<b>1.900</b>	<b>1.900</b>
13.	Aufwendungen für Sach- und Dienstleistungen	1.514	17.500	5.000	2.000	2.000	1.000
14.	Abschreibungen			3.200	4.200	4.700	5.000
16.	Sonstige ordentliche Aufwendungen	-1.545	-10.000				
<b>17.</b>	<b>= Aufwendungen aus laufender Verwaltungstätigkeit</b>	<b>-31</b>	<b>7.500</b>	<b>8.200</b>	<b>6.200</b>	<b>6.700</b>	<b>6.000</b>
<b>18.</b>	<b>= Ergebnis der laufenden Verwaltungstätigkeit (10 ./.</b> <b>17)</b>	<b>31</b>	<b>-7.500</b>	<b>-6.300</b>	<b>-4.300</b>	<b>-4.800</b>	<b>-4.100</b>
<b>21.</b>	<b>= Finanzergebnis (19 ./.</b> <b>20)</b>						
<b>22.</b>	<b>= Ordentliches Ergebnis (18 + 21)</b>	<b>31</b>	<b>-7.500</b>	<b>-6.300</b>	<b>-4.300</b>	<b>-4.800</b>	<b>-4.100</b>
<b>25.</b>	<b>= Außerordentliches Ergebnis</b>						
<b>26.</b>	<b>= Ergebnis vor Berücksichtigung der internen Leistungsbeziehungen (22 + 25)</b>	<b>31</b>	<b>-7.500</b>	<b>-6.300</b>	<b>-4.300</b>	<b>-4.800</b>	<b>-4.100</b>
<b>29.</b>	<b>= Gesamtergebnis des Teilhaushalts</b>	<b>31</b>	<b>-7.500</b>	<b>-6.300</b>	<b>-4.300</b>	<b>-4.800</b>	<b>-4.100</b>
<b>Nachrichtlich:</b>							
31.	Nicht zahlungswirksame Aufwendungen	-1.545	-10.000				



Kommune  
Produktbereich  
Produktgruppe

Gemeinde  
12  
128

Petershagen/Eggersdorf  
Sicherheit und Ordnung  
Katastrophenschutz

**Teilfinanzhaushalt  
Haushaltsjahr 2021  
-in EUR-**

von Jan. bis Dez.

Investitionsmaßnahmen	Ergebnis des Vorjahres 2019	Ansatz des Vorjahres 2020	Ansatz des Haushaltsjahres 2021	Planung Haushaltsjahr +1 2022	Planung Haushaltsjahr +2 2023	Planung Haushaltsjahr +3 2024	Bisher bereitgestellt einschl. Sp.2	Gesamtein-/ -auszahlungen	VE fällig 2022	VE fällig 2023	VE fällig 2024
	1	2	3	4	5	6	7	8	9	10	11
<b>Investitionsmaßnahmen oberhalb der festgesetzten Wertgrenzen</b>											
<b>Maßnahme: Notstrom,-brunnen</b>											
1.	Einzahlungen aus Investitionszuwendungen	37.800	37.800					37.800			
<b>8.</b>	<b>Summe der Einzahlungen aus Investitionstätigkeit</b>	<b>37.800</b>	<b>37.800</b>					<b>37.800</b>			
9.	Auszahlungen für Baumaßnahmen	44.000	44.000					44.000			
13.	Auszahlungen für den Erwerb von übrigem Sachanlagevermögen		10.000	10.000	5.000	2.500		27.500			
<b>16.</b>	<b>Summe der Auszahlungen aus Investitionstätigkeit</b>	<b>44.000</b>	<b>54.000</b>	<b>10.000</b>	<b>5.000</b>	<b>2.500</b>		<b>71.500</b>			
<b>17.</b>	<b>Saldo aus der Investitionstätigkeit</b>	<b>-6.200</b>	<b>-16.200</b>	<b>-10.000</b>	<b>-5.000</b>	<b>-2.500</b>		<b>-33.700</b>			

Kommune	Gemeinde	Petershagen/Eggersdorf
Produktbereich	12	Sicherheit und Ordnung
Produktgruppe	128	Katastrophenschutz
Produkt	12801	Katastrophenschutz



### Produktbeschreibung

Aufgaben des Katastrophenschutzes

### Produktziele

Schutz von Leben und Gesundheit;  
 Schutz der Umwelt;  
 Sicherstellung und Vorsorge bei Katastrophen;  
 Behördenselbstschutz

### Wichtigste Leistungsbestandteile des Produktes

Organisation und Gewährleistung des Katastrophenschutzes durch geeignete Maßnahmen wie Bereitstellung von Not- und Löschwasserbrunnen, Notstromversorgung;  
 Deklaration und Bereitstellung von Notunterkünften;  
 Vorratshaltung von Schutzhilfsmitteln wie Schutzbekleidung und Desinfektionsmitteln;  
 Optimale Zusammenarbeit des Krisenstabes mit der FFW

### Gesetzliche Grundlage

Bundes- und Landesgesetze, Ortsrecht, Verordnungen, Verwaltungsregelungen

### Zielgruppen

Einwohner/Innen;  
 Behörden und Institutionen





Kommune	Gemeinde	Petershagen/Eggersdorf
Produktbereich	12	Sicherheit und Ordnung
Produktgruppe	128	Katastrophenschutz
Produkt	12801	Katastrophenschutz

Teilergebnishaushalt Haushaltsjahr 2021 -in EUR- von Jan. bis Dez.						
Aufwands- und Ertragsarten	Ergebnis des Vorvorjahres	Ansatz des Vorjahres	Ansatz des Haushaltsja hres	Planung Haushaltsja hr +1	Planung Haushaltsja hr +2	Planung Haushaltsja hr +3
	2019	2020	2021	2022	2023	2024
	1	2	3	4	5	6
2. Zuwendungen und allgemeine Umlagen			1.900	1.900	1.900	1.900
<b>10. = Erträge aus laufender Verwaltungstätigkeit</b>			<b>1.900</b>	<b>1.900</b>	<b>1.900</b>	<b>1.900</b>
13. Aufwendungen für Sach- und Dienstleistungen	1.514	17.500	5.000	2.000	2.000	1.000
14. Abschreibungen			3.200	4.200	4.700	5.000
16. Sonstige ordentliche Aufwendungen	-1.545	-10.000				
<b>17. = Aufwendungen aus laufender Verwaltungstätigkeit</b>	<b>-31</b>	<b>7.500</b>	<b>8.200</b>	<b>6.200</b>	<b>6.700</b>	<b>6.000</b>
<b>18. = Ergebnis der laufenden Verwaltungstätigkeit (10 ./.</b> <b>17)</b>	<b>31</b>	<b>-7.500</b>	<b>-6.300</b>	<b>-4.300</b>	<b>-4.800</b>	<b>-4.100</b>
<b>21. = Finanzergebnis (19 ./.</b> <b>20)</b>						
<b>22. = Ordentliches Ergebnis (18 + 21)</b>	<b>31</b>	<b>-7.500</b>	<b>-6.300</b>	<b>-4.300</b>	<b>-4.800</b>	<b>-4.100</b>
<b>25. = Außerordentliches Ergebnis</b>						
<b>26. = Ergebnis vor Berücksichtigung der internen</b> <b>Leistungsbeziehungen (22 + 25)</b>	<b>31</b>	<b>-7.500</b>	<b>-6.300</b>	<b>-4.300</b>	<b>-4.800</b>	<b>-4.100</b>
<b>29. = Gesamtergebnis des Teilhaushalts</b>	<b>31</b>	<b>-7.500</b>	<b>-6.300</b>	<b>-4.300</b>	<b>-4.800</b>	<b>-4.100</b>
<b>Nachrichtlich:</b>						
31. Nicht zahlungswirksame Aufwendungen	-1.545	-10.000				

Kommune Petershagen/Eggersdorf  
 Produktbereich 12 Sicherheit und Ordnung  
 Produktgruppe 128 Katastrophenschutz  
 Produkt 12801 Katastrophenschutz



**Teilfinanzhaushalt  
Haushaltsjahr 2021  
-in EUR-**

von Jan. bis Dez.

Investitionsmaßnahmen	Ergebnis des Vorjahres 2019	Ansatz des Vorjahres 2020	Ansatz des Haushaltsjahres 2021	Planung Haushaltsjahr +1 2022	Planung Haushaltsjahr +2 2023	Planung Haushaltsjahr +3 2024	Bisher bereitgestellt einschl. Sp.2	Gesamtein-/ -auszahlungen	VE fällig 2022	VE fällig 2023	VE fällig 2024
	1	2	3	4	5	6	7	8	9	10	11
<b>Investitionsmaßnahmen oberhalb der festgesetzten Wertgrenzen</b>											
<b>Maßnahme: Notstrom,-brunnen</b>											
1.	Einzahlungen aus Investitionszuwendungen	37.800	37.800					37.800			
<b>8.</b>	<b>Summe der Einzahlungen aus Investitionstätigkeit</b>	<b>37.800</b>	<b>37.800</b>					<b>37.800</b>			
9.	Auszahlungen für Baumaßnahmen	44.000	44.000					44.000			
13.	Auszahlungen für den Erwerb von übrigem Sachanlagevermögen		10.000	10.000	5.000	2.500		27.500			
<b>16.</b>	<b>Summe der Auszahlungen aus Investitionstätigkeit</b>	<b>44.000</b>	<b>54.000</b>	<b>10.000</b>	<b>5.000</b>	<b>2.500</b>		<b>71.500</b>			
<b>17.</b>	<b>Saldo aus der Investitionstätigkeit</b>	<b>-6.200</b>	<b>-16.200</b>	<b>-10.000</b>	<b>-5.000</b>	<b>-2.500</b>		<b>-33.700</b>			



Kommune  
Produktbereich

Gemeinde  
21

Petershagen/Eggersdorf  
Schulträgeraufgaben

<b>Teilergebnishaushalt Haushaltsjahr 2021 -in EUR-</b>						
<b>von Jan. bis Dez.</b>						
<b>Aufwands- und Ertragsarten</b>	<b>Ergebnis des Vorjahres  2019</b>	<b>Ansatz des Vorjahres  2020</b>	<b>Ansatz des Haushaltsja hres  2021</b>	<b>Planung Haushaltsja hr +1 2022</b>	<b>Planung Haushaltsja hr +2 2023</b>	<b>Planung Haushaltsja hr +3 2024</b>
	1	2	3	4	5	6
2. Zuwendungen und allgemeine Umlagen	149.969	147.600	451.100	424.100	369.200	263.000
4. Öffentlich-rechtliche Leistungsentgelte	97.900	99.400	97.400	97.400	97.400	96.700
5. Privatrechtliche Leistungsentgelte	231.242	231.400	231.300	231.300	231.300	231.300
6. Kostenerstattungen und Kostenumlagen	37.183	41.200	44.100	21.400	14.900	9.800
7. Sonstige ordentliche Erträge	69.160					
<b>10. = Erträge aus laufender Verwaltungstätigkeit</b>	<b>585.455</b>	<b>519.600</b>	<b>823.900</b>	<b>774.200</b>	<b>712.800</b>	<b>600.800</b>
11. Personalaufwendungen	143.969	127.100	120.600	122.200	124.200	126.100
13. Aufwendungen für Sach- und Dienstleistungen	755.094	787.500	802.000	586.900	493.400	506.400
14. Abschreibungen	413.099	500.900	647.400	871.500	864.300	755.200
15. Transferaufwendungen	31.993	21.400	50.300	50.500	50.500	50.500
16. Sonstige ordentliche Aufwendungen	-43.099	52.400	55.900	44.600	39.700	36.200
<b>17. = Aufwendungen aus laufender Verwaltungstätigkeit</b>	<b>1.301.055</b>	<b>1.489.300</b>	<b>1.676.200</b>	<b>1.675.700</b>	<b>1.572.100</b>	<b>1.474.400</b>
<b>18. = Ergebnis der laufenden Verwaltungstätigkeit (10 ./.</b> <b>17)</b>	<b>-715.601</b>	<b>-969.700</b>	<b>-852.300</b>	<b>-901.500</b>	<b>-859.300</b>	<b>-873.600</b>
<b>21. = Finanzergebnis (19 ./.</b> <b>20)</b>						
<b>22. = Ordentliches Ergebnis (18 + 21)</b>	<b>-715.601</b>	<b>-969.700</b>	<b>-852.300</b>	<b>-901.500</b>	<b>-859.300</b>	<b>-873.600</b>
<b>25. = Außerordentliches Ergebnis</b>						
<b>26. = Ergebnis vor Berücksichtigung der internen Leistungsbeziehungen (22 + 25)</b>	<b>-715.601</b>	<b>-969.700</b>	<b>-852.300</b>	<b>-901.500</b>	<b>-859.300</b>	<b>-873.600</b>
27. + Erträge aus internen Leistungsbeziehungen	8.934					
28. - Aufwendungen aus internen Leistungsbeziehungen	266.231					
<b>29. = Gesamtergebnis des Teilhaushalts</b>	<b>-972.898</b>	<b>-969.700</b>	<b>-852.300</b>	<b>-901.500</b>	<b>-859.300</b>	<b>-873.600</b>
<b>Nachrichtlich:</b>						
30. Nicht zahlungswirksame Erträge	62.644					
31. Nicht zahlungswirksame Aufwendungen	115.897	-250.000	138.500	-150.000	-50.000	



Teilfinanzhaushalt Haushaltsjahr 2021 -in EUR-												
von Jan. bis Dez.												
Investitionsmaßnahmen	Ergebnis des Vorjahres 2019	Ansatz des Vorjahres 2020	Ansatz des Haushaltsj ahres 2021	Planung Haushaltsj ahr +1 2022	Planung Haushaltsj ahr +2 2023	Planung Haushaltsj ahr +3 2024	Bisher bereitgeste llt einschl. Sp.2	Gesamtein- / -auszah- lungen	VE fällig 2022	VE fällig 2023	VE fällig 2024	
	1	2	3	4	5	6	7	8	9	10	11	
<b>Investitionsmaßnahmen oberhalb der festgesetzten Wertgrenzen</b>												
<b>Maßnahme: Erwerb Sachanlagen und GWG GS OT Petershagen</b>												
13.	Auszahlungen für den Erwerb von übrigem Sachanlagevermögen	14.310	9.000	10.000				10.000				
<b>16.</b>	<b>Summe der Auszahlungen aus Investitionstätigkeit</b>	<b>14.310</b>	<b>9.000</b>	<b>10.000</b>				<b>10.000</b>				
<b>17.</b>	<b>Saldo aus der Investitionstätigkeit</b>	<b>-14.310</b>	<b>-9.000</b>	<b>-10.000</b>				<b>-10.000</b>				
<b>Maßnahme: Investition Ganztagschule GS OT Petershagen</b>												
9.	Auszahlungen für Baumaßnahmen	2.200.042	3.715.400	810.100	11.084.900			11.895.000				
13.	Auszahlungen für den Erwerb von übrigem Sachanlagevermögen	3.570	220.000		385.000			385.000				
<b>16.</b>	<b>Summe der Auszahlungen aus Investitionstätigkeit</b>	<b>2.203.612</b>	<b>3.935.400</b>	<b>810.100</b>	<b>11.469.900</b>			<b>12.280.000</b>				
<b>17.</b>	<b>Saldo aus der Investitionstätigkeit</b>	<b>-2.203.612</b>	<b>-3.935.400</b>	<b>-810.100</b>	<b>-11.469.900</b>			<b>-12.280.000</b>				
<b>Maßnahme: Digitalpakt Schulen</b>												
1.	Einzahlungen aus Investitionszuwendungen			181.900	45.500			227.400				
<b>8.</b>	<b>Summe der Einzahlungen aus Investitionstätigkeit</b>			<b>181.900</b>	<b>45.500</b>			<b>227.400</b>				
9.	Auszahlungen für Baumaßnahmen			21.600				21.600				
13.	Auszahlungen für den Erwerb von übrigem Sachanlagevermögen			208.000	201.600			409.600				
<b>16.</b>	<b>Summe der Auszahlungen aus Investitionstätigkeit</b>			<b>229.600</b>	<b>201.600</b>			<b>431.200</b>				
<b>17.</b>	<b>Saldo aus der Investitionstätigkeit</b>			<b>-47.700</b>	<b>-156.100</b>			<b>-203.800</b>				
<b>Maßnahme: Anlagevermögen ab 1.000 € netto</b>												
13.	Auszahlungen für den Erwerb von übrigem Sachanlagevermögen			5.000				5.000				
<b>16.</b>	<b>Summe der Auszahlungen aus Investitionstätigkeit</b>			<b>5.000</b>				<b>5.000</b>				



Kommune  
Produktbereich

Gemeinde  
21

Petershagen/Eggersdorf  
Schulträgeraufgaben

**Teilfinanzhaushalt  
Haushaltsjahr 2021  
-in EUR-**

von Jan. bis Dez.

Investitionsmaßnahmen	Ergebnis des Vorjahres 2019	Ansatz des Vorjahres 2020	Ansatz des Haushaltsjahres 2021	Planung Haushaltsjahr +1 2022	Planung Haushaltsjahr +2 2023	Planung Haushaltsjahr +3 2024	Bisher bereitgestellt einschl. Sp.2	Gesamtein-/ -auszahlungen	VE fällig 2022	VE fällig 2023	VE fällig 2024
	1	2	3	4	5	6	7	8	9	10	11
<b>17. Saldo aus der Investitionstätigkeit</b>			<b>-5.000</b>					<b>-5.000</b>			
<b>Maßnahme: Erwerb Sachanlagen und GWG GS OT Eggersdorf</b>											
13. Auszahlungen für den Erwerb von übrigem Sachanlagevermögen	6.107	500	32.000	12.000	12.000	12.000		68.000			
<b>16. Summe der Auszahlungen aus Investitionstätigkeit</b>	<b>6.107</b>	<b>500</b>	<b>32.000</b>	<b>12.000</b>	<b>12.000</b>	<b>12.000</b>		<b>68.000</b>			
<b>17. Saldo aus der Investitionstätigkeit</b>	<b>-6.107</b>	<b>-500</b>	<b>-32.000</b>	<b>-12.000</b>	<b>-12.000</b>	<b>-12.000</b>		<b>-68.000</b>			
<b>Maßnahme: Investition Ganztagschule GS OT Eggersdorf</b>											
9. Auszahlungen für Baumaßnahmen	15.922		16.000	100.000	4.000.000			4.116.000			
12. Auszahlungen für den Erwerb von Grundstücken, grundstücksgleichen Rechten und Gebäuden			800.000					800.000			
<b>16. Summe der Auszahlungen aus Investitionstätigkeit</b>	<b>15.922</b>		<b>816.000</b>	<b>100.000</b>	<b>4.000.000</b>			<b>4.916.000</b>			
<b>17. Saldo aus der Investitionstätigkeit</b>	<b>-15.922</b>		<b>-816.000</b>	<b>-100.000</b>	<b>-4.000.000</b>			<b>-4.916.000</b>			
<b>Maßnahme: Digitalpakt Schulen</b>											
1. Einzahlungen aus Investitionszuwendungen			89.500					89.500			
<b>8. Summe der Einzahlungen aus Investitionstätigkeit</b>			<b>89.500</b>					<b>89.500</b>			
9. Auszahlungen für Baumaßnahmen			14.400					14.400			
13. Auszahlungen für den Erwerb von übrigem Sachanlagevermögen			85.300					85.300			
<b>16. Summe der Auszahlungen aus Investitionstätigkeit</b>			<b>99.700</b>					<b>99.700</b>			
<b>17. Saldo aus der Investitionstätigkeit</b>			<b>-10.200</b>					<b>-10.200</b>			



<b>Teilergebnishaushalt Haushaltsjahr 2021 -in EUR- von Jan. bis Dez.</b>							
<b>Aufwands- und Ertragsarten</b>		<b>Ergebnis des Vorvorjahres</b>	<b>Ansatz des Vorjahres</b>	<b>Ansatz des Haushaltsja hres</b>	<b>Planung Haushaltsja hr +1</b>	<b>Planung Haushaltsja hr +2</b>	<b>Planung Haushaltsja hr +3</b>
		<b>2019</b>	<b>2020</b>	<b>2021</b>	<b>2022</b>	<b>2023</b>	<b>2024</b>
		1	2	3	4	5	6
2.	Zuwendungen und allgemeine Umlagen	125.310	122.900	426.400	399.400	344.500	238.300
4.	Öffentlich-rechtliche Leistungsentgelte	38.919	38.700	38.400	38.400	38.400	37.700
6.	Kostenerstattungen und Kostenumlagen	37.183	41.200	44.100	21.400	14.900	9.800
7.	Sonstige ordentliche Erträge	38.058					
<b>10.</b>	<b>= Erträge aus laufender Verwaltungstätigkeit</b>	<b>239.470</b>	<b>202.800</b>	<b>508.900</b>	<b>459.200</b>	<b>397.800</b>	<b>285.800</b>
11.	Personalaufwendungen	143.969	127.100	120.600	122.200	124.200	126.100
13.	Aufwendungen für Sach- und Dienstleistungen	477.493	656.500	751.000	555.900	462.400	475.400
14.	Abschreibungen	303.392	391.200	538.200	764.900	761.400	652.300
15.	Transferaufwendungen	31.993	21.400	50.300	50.500	50.500	50.500
16.	Sonstige ordentliche Aufwendungen	-43.157	51.900	54.900	43.600	38.700	35.200
<b>17.</b>	<b>= Aufwendungen aus laufender Verwaltungstätigkeit</b>	<b>913.689</b>	<b>1.248.100</b>	<b>1.515.000</b>	<b>1.537.100</b>	<b>1.437.200</b>	<b>1.339.500</b>
<b>18.</b>	<b>= Ergebnis der laufenden Verwaltungstätigkeit (10 ./.</b> <b>17)</b>	<b>-674.219</b>	<b>-1.045.300</b>	<b>-1.006.100</b>	<b>-1.077.900</b>	<b>-1.039.400</b>	<b>-1.053.700</b>
<b>21.</b>	<b>= Finanzergebnis (19 ./.</b> <b>20)</b>						
<b>22.</b>	<b>= Ordentliches Ergebnis (18 + 21)</b>	<b>-674.219</b>	<b>-1.045.300</b>	<b>-1.006.100</b>	<b>-1.077.900</b>	<b>-1.039.400</b>	<b>-1.053.700</b>
<b>25.</b>	<b>= Außerordentliches Ergebnis</b>						
<b>26.</b>	<b>= Ergebnis vor Berücksichtigung der internen Leistungsbeziehungen (22 + 25)</b>	<b>-674.219</b>	<b>-1.045.300</b>	<b>-1.006.100</b>	<b>-1.077.900</b>	<b>-1.039.400</b>	<b>-1.053.700</b>
27.	+ Erträge aus internen Leistungsbeziehungen	4.692					
28.	- Aufwendungen aus internen Leistungsbeziehungen	262.922					
<b>29.</b>	<b>= Gesamtergebnis des Teilhaushalts</b>	<b>-932.450</b>	<b>-1.045.300</b>	<b>-1.006.100</b>	<b>-1.077.900</b>	<b>-1.039.400</b>	<b>-1.053.700</b>
<b>Nachrichtlich:</b>							
30.	Nicht zahlungswirksame Erträge	31.541					
31.	Nicht zahlungswirksame Aufwendungen	-125.775		138.500	-150.000	-50.000	



Kommune	Gemeinde	Petershagen/Eggersdorf
Produktbereich	21	Schulträgeraufgaben
Produktgruppe	211	Grundschulen

**Teilfinanzhaushalt  
Haushaltsjahr 2021  
-in EUR-**

von Jan. bis Dez.

Investitionsmaßnahmen	Ergebnis des Vorjahres 2019	Ansatz des Vorjahres 2020	Ansatz des Haushaltsjahres 2021	Planung Haushaltsjahr +1 2022	Planung Haushaltsjahr +2 2023	Planung Haushaltsjahr +3 2024	Bisher bereitgestellt einschl. Sp.2	Gesamtein-/ -auszahlungen	VE fällig 2022	VE fällig 2023	VE fällig 2024
	1	2	3	4	5	6	7	8	9	10	11
<b>Investitionsmaßnahmen oberhalb der festgesetzten Wertgrenzen</b>											
<b>Maßnahme: Erwerb Sachanlagen und GWG GS OT Petershagen</b>											
13. Auszahlungen für den Erwerb von übrigem Sachanlagevermögen	14.310	9.000	10.000					10.000			
<b>16. Summe der Auszahlungen aus Investitionstätigkeit</b>	<b>14.310</b>	<b>9.000</b>	<b>10.000</b>					<b>10.000</b>			
<b>17. Saldo aus der Investitionstätigkeit</b>	<b>-14.310</b>	<b>-9.000</b>	<b>-10.000</b>					<b>-10.000</b>			
<b>Maßnahme: Investition Ganztagschule GS OT Petershagen</b>											
9. Auszahlungen für Baumaßnahmen	2.200.042	3.715.400	810.100	11.084.900				11.895.000			
13. Auszahlungen für den Erwerb von übrigem Sachanlagevermögen	3.570	220.000		385.000				385.000			
<b>16. Summe der Auszahlungen aus Investitionstätigkeit</b>	<b>2.203.612</b>	<b>3.935.400</b>	<b>810.100</b>	<b>11.469.900</b>				<b>12.280.000</b>			
<b>17. Saldo aus der Investitionstätigkeit</b>	<b>-2.203.612</b>	<b>-3.935.400</b>	<b>-810.100</b>	<b>-11.469.900</b>				<b>-12.280.000</b>			
<b>Maßnahme: Digitalpakt Schulen</b>											
1. Einzahlungen aus Investitionszuwendungen			181.900	45.500				227.400			
<b>8. Summe der Einzahlungen aus Investitionstätigkeit</b>			<b>181.900</b>	<b>45.500</b>				<b>227.400</b>			
9. Auszahlungen für Baumaßnahmen			21.600					21.600			
13. Auszahlungen für den Erwerb von übrigem Sachanlagevermögen			208.000	201.600				409.600			
<b>16. Summe der Auszahlungen aus Investitionstätigkeit</b>			<b>229.600</b>	<b>201.600</b>				<b>431.200</b>			
<b>17. Saldo aus der Investitionstätigkeit</b>			<b>-47.700</b>	<b>-156.100</b>				<b>-203.800</b>			
<b>Maßnahme: Anlagevermögen ab 1.000 € netto</b>											
13. Auszahlungen für den Erwerb von übrigem Sachanlagevermögen			5.000					5.000			
<b>16. Summe der Auszahlungen aus Investitionstätigkeit</b>			<b>5.000</b>					<b>5.000</b>			

Kommune Petershagen/Eggersdorf  
 Produktbereich 21 Schulträgeraufgaben  
 Produktgruppe 211 Grundschulen



Teilfinanzhaushalt Haushaltsjahr 2021 -in EUR-												
von Jan. bis Dez.												
Investitionsmaßnahmen	Ergebnis des Vorjahres 2019	Ansatz des Vorjahres 2020	Ansatz des Haushaltsjahres 2021	Planung Haushaltsjahr +1 2022	Planung Haushaltsjahr +2 2023	Planung Haushaltsjahr +3 2024	Bisher bereitgestellt einschl. Sp.2	Gesamtein-/ -auszahlungen	VE fällig 2022	VE fällig 2023	VE fällig 2024	
	1	2	3	4	5	6	7	8	9	10	11	
<b>17. Saldo aus der Investitionstätigkeit</b>			<b>-5.000</b>					<b>-5.000</b>				
<b>Maßnahme: Erwerb Sachanlagen und GWG GS OT Eggersdorf</b>												
13. Auszahlungen für den Erwerb von übrigem Sachanlagevermögen	6.107	500	32.000	12.000	12.000	12.000		68.000				
<b>16. Summe der Auszahlungen aus Investitionstätigkeit</b>	<b>6.107</b>	<b>500</b>	<b>32.000</b>	<b>12.000</b>	<b>12.000</b>	<b>12.000</b>		<b>68.000</b>				
<b>17. Saldo aus der Investitionstätigkeit</b>	<b>-6.107</b>	<b>-500</b>	<b>-32.000</b>	<b>-12.000</b>	<b>-12.000</b>	<b>-12.000</b>		<b>-68.000</b>				
<b>Maßnahme: Investition Ganztagschule GS OT Eggersdorf</b>												
9. Auszahlungen für Baumaßnahmen	15.922		16.000	100.000	4.000.000			4.116.000				
12. Auszahlungen für den Erwerb von Grundstücken, grundstücksgleichen Rechten und Gebäuden			800.000					800.000				
<b>16. Summe der Auszahlungen aus Investitionstätigkeit</b>	<b>15.922</b>		<b>816.000</b>	<b>100.000</b>	<b>4.000.000</b>			<b>4.916.000</b>				
<b>17. Saldo aus der Investitionstätigkeit</b>	<b>-15.922</b>		<b>-816.000</b>	<b>-100.000</b>	<b>-4.000.000</b>			<b>-4.916.000</b>				
<b>Maßnahme: Digitalpakt Schulen</b>												
1. Einzahlungen aus Investitionszuwendungen			89.500					89.500				
<b>8. Summe der Einzahlungen aus Investitionstätigkeit</b>			<b>89.500</b>					<b>89.500</b>				
9. Auszahlungen für Baumaßnahmen			14.400					14.400				
13. Auszahlungen für den Erwerb von übrigem Sachanlagevermögen			85.300					85.300				
<b>16. Summe der Auszahlungen aus Investitionstätigkeit</b>			<b>99.700</b>					<b>99.700</b>				
<b>17. Saldo aus der Investitionstätigkeit</b>			<b>-10.200</b>					<b>-10.200</b>				





Kommune	Gemeinde	Petershagen/Eggersdorf
Produktbereich	21	Schulträgeraufgaben
Produktgruppe	211	Grundschulen
Produkt	21101	Grundschulen

#### Produktbeschreibung

Grundschulen der Gemeinde  
- Grundschule "Am Dorfanger" Petershagen  
- Grundschule Eggersdorf

#### Produktziele

Sicherstellung und Weiterentwicklung eines bedarfsgerechten wohnungsnahen Grundschulangebotes

#### Wichtigste Leistungsbestandteile des Produktes

Sicherung des Schulbetriebes bei Verantwortlichkeiten des Schulträgers wie

- Schulentwicklungsplanung nach Entwicklung der Schülerzahlen
- Unterhaltung und Bewirtschaftung der Schulgebäude
- Bereitstellung von Lehr- und Lernmitteln
- Bereitstellung von technischem Personal (Sekretariat, Hausmeister)
- Bereitstellung notwendiger Klassenräume je nach Bedarf;

Zahlung von Schulkosten für Schüler aus unserer Gemeinde in Schulen anderer Gemeinden;  
Abrechnung von Schulkosten für Schüler anderer Gemeinden in Schulen unserer Gemeinde

#### Gesetzliche Grundlage

Landesgesetze, Ortsrecht

#### Zielgruppen

Einwohner/Innen, insbesondere Grundschüler/Innen bis Klasse 6

#### Kennzahlen

Anzahl der Schüler/Innen;  
Anzahl der Klassen;  
Bruttogrundfläche pro Schüler (ohne Sporthallen);  
Schulkosten pro Schüler und Jahr

Kommune                    Gemeinde            Petershagen/Eggersdorf  
Produktbereich            21                    Schulträgeraufgaben  
Produktgruppe            211                  Grundschulen  
Produkt                    21101                Grundschulen



<b>Teilergebnishaushalt Haushaltsjahr 2021 -in EUR-</b>							
<b>von Jan. bis Dez.</b>							
<b>Aufwands- und Ertragsarten</b>	<b>Ergebnis des Vorvorjahres</b>	<b>Ansatz des Vorjahres</b>	<b>Ansatz des Haushaltsja hres</b>	<b>Planung Haushaltsja hr +1</b>	<b>Planung Haushaltsja hr +2</b>	<b>Planung Haushaltsja hr +3</b>	
	<b>2019</b>	<b>2020</b>	<b>2021</b>	<b>2022</b>	<b>2023</b>	<b>2024</b>	
	<b>1</b>	<b>2</b>	<b>3</b>	<b>4</b>	<b>5</b>	<b>6</b>	
2.	Zuwendungen und allgemeine Umlagen	125.310	122.900	426.400	399.400	344.500	238.300
4.	Öffentlich-rechtliche Leistungsentgelte	38.919	38.700	38.400	38.400	38.400	37.700
6.	Kostenerstattungen und Kostenumlagen	37.183	41.200	44.100	21.400	14.900	9.800
7.	Sonstige ordentliche Erträge	38.058					
<b>10.</b>	<b>= Erträge aus laufender Verwaltungstätigkeit</b>	<b>239.470</b>	<b>202.800</b>	<b>508.900</b>	<b>459.200</b>	<b>397.800</b>	<b>285.800</b>
11.	Personalaufwendungen	143.969	127.100	120.600	122.200	124.200	126.100
13.	Aufwendungen für Sach- und Dienstleistungen	477.493	656.500	751.000	555.900	462.400	475.400
14.	Abschreibungen	303.392	391.200	538.200	764.900	761.400	652.300
15.	Transferaufwendungen	31.993	21.400	50.300	50.500	50.500	50.500
16.	Sonstige ordentliche Aufwendungen	-43.157	51.900	54.900	43.600	38.700	35.200
<b>17.</b>	<b>= Aufwendungen aus laufender Verwaltungstätigkeit</b>	<b>913.689</b>	<b>1.248.100</b>	<b>1.515.000</b>	<b>1.537.100</b>	<b>1.437.200</b>	<b>1.339.500</b>
<b>18.</b>	<b>= Ergebnis der laufenden Verwaltungstätigkeit (10 ./.</b> <b>17)</b>	<b>-674.219</b>	<b>-1.045.300</b>	<b>-1.006.100</b>	<b>-1.077.900</b>	<b>-1.039.400</b>	<b>-1.053.700</b>
<b>21.</b>	<b>= Finanzergebnis (19 ./.</b> <b>20)</b>						
<b>22.</b>	<b>= Ordentliches Ergebnis (18 + 21)</b>	<b>-674.219</b>	<b>-1.045.300</b>	<b>-1.006.100</b>	<b>-1.077.900</b>	<b>-1.039.400</b>	<b>-1.053.700</b>
<b>25.</b>	<b>= Außerordentliches Ergebnis</b>						
<b>26.</b>	<b>= Ergebnis vor Berücksichtigung der internen Leistungsbeziehungen (22 + 25)</b>	<b>-674.219</b>	<b>-1.045.300</b>	<b>-1.006.100</b>	<b>-1.077.900</b>	<b>-1.039.400</b>	<b>-1.053.700</b>
27.	+ Erträge aus internen Leistungsbeziehungen	4.692					
28.	- Aufwendungen aus internen Leistungsbeziehungen	262.922					
<b>29.</b>	<b>= Gesamtergebnis des Teilhaushalts</b>	<b>-932.450</b>	<b>-1.045.300</b>	<b>-1.006.100</b>	<b>-1.077.900</b>	<b>-1.039.400</b>	<b>-1.053.700</b>
<b>Nachrichtlich:</b>							
30.	Nicht zahlungswirksame Erträge	31.541					
31.	Nicht zahlungswirksame Aufwendungen	-125.775		138.500	-150.000	-50.000	



Kommune	Gemeinde	Petershagen/Eggersdorf
Produktbereich	21	Schulträgeraufgaben
Produktgruppe	211	Grundschulen
Produkt	21101	Grundschulen

**Teilfinanzhaushalt  
Haushaltsjahr 2021  
-in EUR-**

von Jan. bis Dez.

Investitionsmaßnahmen	Ergebnis des Vorjahres 2019	Ansatz des Vorjahres 2020	Ansatz des Haushaltsjahres 2021	Planung Haushaltsjahr +1 2022	Planung Haushaltsjahr +2 2023	Planung Haushaltsjahr +3 2024	Bisher bereitgestellt einschl. Sp.2	Gesamtein-/ -auszahlungen	VE fällig 2022	VE fällig 2023	VE fällig 2024
	1	2	3	4	5	6	7	8	9	10	11
<b>Investitionsmaßnahmen oberhalb der festgesetzten Wertgrenzen</b>											
<b>Maßnahme: Erwerb Sachanlagen und GWG GS OT Petershagen</b>											
13.	Auszahlungen für den Erwerb von übrigem Sachanlagevermögen	14.310	9.000	10.000				10.000			
<b>16.</b>	<b>Summe der Auszahlungen aus Investitionstätigkeit</b>	<b>14.310</b>	<b>9.000</b>	<b>10.000</b>				<b>10.000</b>			
<b>17.</b>	<b>Saldo aus der Investitionstätigkeit</b>	<b>-14.310</b>	<b>-9.000</b>	<b>-10.000</b>				<b>-10.000</b>			
<b>Maßnahme: Investition Ganztagschule GS OT Petershagen</b>											
9.	Auszahlungen für Baumaßnahmen	2.200.042	3.715.400	810.100	11.084.900			11.895.000			
13.	Auszahlungen für den Erwerb von übrigem Sachanlagevermögen	3.570	220.000		385.000			385.000			
<b>16.</b>	<b>Summe der Auszahlungen aus Investitionstätigkeit</b>	<b>2.203.612</b>	<b>3.935.400</b>	<b>810.100</b>	<b>11.469.900</b>			<b>12.280.000</b>			
<b>17.</b>	<b>Saldo aus der Investitionstätigkeit</b>	<b>-2.203.612</b>	<b>-3.935.400</b>	<b>-810.100</b>	<b>-11.469.900</b>			<b>-12.280.000</b>			
<b>Maßnahme: Digitalpakt Schulen</b>											
1.	Einzahlungen aus Investitionszuwendungen			181.900	45.500			227.400			
<b>8.</b>	<b>Summe der Einzahlungen aus Investitionstätigkeit</b>			<b>181.900</b>	<b>45.500</b>			<b>227.400</b>			
9.	Auszahlungen für Baumaßnahmen			21.600				21.600			
13.	Auszahlungen für den Erwerb von übrigem Sachanlagevermögen			208.000	201.600			409.600			
<b>16.</b>	<b>Summe der Auszahlungen aus Investitionstätigkeit</b>			<b>229.600</b>	<b>201.600</b>			<b>431.200</b>			
<b>17.</b>	<b>Saldo aus der Investitionstätigkeit</b>			<b>-47.700</b>	<b>-156.100</b>			<b>-203.800</b>			
<b>Maßnahme: Anlagevermögen ab 1.000 € netto</b>											
13.	Auszahlungen für den Erwerb von übrigem Sachanlagevermögen			5.000				5.000			
<b>16.</b>	<b>Summe der Auszahlungen aus Investitionstätigkeit</b>			<b>5.000</b>				<b>5.000</b>			

Kommune Petershagen/Eggersdorf  
 Produktbereich 21 Schulträgeraufgaben  
 Produktgruppe 211 Grundschulen  
 Produkt 21101 Grundschulen



Teilfinanzhaushalt Haushaltsjahr 2021 -in EUR-												
von Jan. bis Dez.												
Investitionsmaßnahmen	Ergebnis des Vorjahres 2019	Ansatz des Vorjahres 2020	Ansatz des Haushaltsjahres 2021	Planung Haushaltsjahr +1 2022	Planung Haushaltsjahr +2 2023	Planung Haushaltsjahr +3 2024	Bisher bereitgestellt einschl. Sp.2	Gesamtein-/ -auszahlungen	VE fällig 2022	VE fällig 2023	VE fällig 2024	
	1	2	3	4	5	6	7	8	9	10	11	
<b>17. Saldo aus der Investitionstätigkeit</b>			<b>-5.000</b>					<b>-5.000</b>				
<b>Maßnahme: Erwerb Sachanlagen und GWG GS OT Eggersdorf</b>												
13. Auszahlungen für den Erwerb von übrigem Sachanlagevermögen	6.107	500	32.000	12.000	12.000	12.000		68.000				
<b>16. Summe der Auszahlungen aus Investitionstätigkeit</b>	<b>6.107</b>	<b>500</b>	<b>32.000</b>	<b>12.000</b>	<b>12.000</b>	<b>12.000</b>		<b>68.000</b>				
<b>17. Saldo aus der Investitionstätigkeit</b>	<b>-6.107</b>	<b>-500</b>	<b>-32.000</b>	<b>-12.000</b>	<b>-12.000</b>	<b>-12.000</b>		<b>-68.000</b>				
<b>Maßnahme: Investition Ganztagschule GS OT Eggersdorf</b>												
9. Auszahlungen für Baumaßnahmen	15.922		16.000	100.000	4.000.000			4.116.000				
12. Auszahlungen für den Erwerb von Grundstücken, grundstücksgleichen Rechten und Gebäuden			800.000					800.000				
<b>16. Summe der Auszahlungen aus Investitionstätigkeit</b>	<b>15.922</b>		<b>816.000</b>	<b>100.000</b>	<b>4.000.000</b>			<b>4.916.000</b>				
<b>17. Saldo aus der Investitionstätigkeit</b>	<b>-15.922</b>		<b>-816.000</b>	<b>-100.000</b>	<b>-4.000.000</b>			<b>-4.916.000</b>				
<b>Maßnahme: Digitalpakt Schulen</b>												
1. Einzahlungen aus Investitionszuwendungen			89.500					89.500				
<b>8. Summe der Einzahlungen aus Investitionstätigkeit</b>			<b>89.500</b>					<b>89.500</b>				
9. Auszahlungen für Baumaßnahmen			14.400					14.400				
13. Auszahlungen für den Erwerb von übrigem Sachanlagevermögen			85.300					85.300				
<b>16. Summe der Auszahlungen aus Investitionstätigkeit</b>			<b>99.700</b>					<b>99.700</b>				
<b>17. Saldo aus der Investitionstätigkeit</b>			<b>-10.200</b>					<b>-10.200</b>				



Kommune	Gemeinde	Petershagen/Eggersdorf
Produktbereich	21	Schulträgeraufgaben
Produktgruppe	218	Gesamtschulen

<b>Teilergebnishaushalt</b>						
<b>Haushaltsjahr 2021</b>						
<b>-in EUR-</b>						
<b>von Jan. bis Dez.</b>						
Aufwands- und Ertragsarten	Ergebnis des Vorvorjahres	Ansatz des Vorjahres	Ansatz des Haushaltsja hres	Planung Haushaltsja hr +1	Planung Haushaltsja hr +2	Planung Haushaltsja hr +3
	2019	2020	2021	2022	2023	2024
	1	2	3	4	5	6
2. Zuwendungen und allgemeine Umlagen	24.659	24.700	24.700	24.700	24.700	24.700
4. Öffentlich-rechtliche Leistungsentgelte	58.981	60.700	59.000	59.000	59.000	59.000
5. Privatrechtliche Leistungsentgelte	231.242	231.400	231.300	231.300	231.300	231.300
7. Sonstige ordentliche Erträge	31.102					
<b>10. = Erträge aus laufender Verwaltungstätigkeit</b>	<b>345.984</b>	<b>316.800</b>	<b>315.000</b>	<b>315.000</b>	<b>315.000</b>	<b>315.000</b>
13. Aufwendungen für Sach- und Dienstleistungen	277.601	131.000	51.000	31.000	31.000	31.000
14. Abschreibungen	109.707	109.700	109.200	106.600	102.900	102.900
16. Sonstige ordentliche Aufwendungen	58	500	1.000	1.000	1.000	1.000
<b>17. = Aufwendungen aus laufender Verwaltungstätigkeit</b>	<b>387.366</b>	<b>241.200</b>	<b>161.200</b>	<b>138.600</b>	<b>134.900</b>	<b>134.900</b>
<b>18. = Ergebnis der laufenden Verwaltungstätigkeit (10 ./.</b> <b>17)</b>	<b>-41.381</b>	<b>75.600</b>	<b>153.800</b>	<b>176.400</b>	<b>180.100</b>	<b>180.100</b>
<b>21. = Finanzergebnis (19 ./.</b> <b>20)</b>						
<b>22. = Ordentliches Ergebnis (18 + 21)</b>	<b>-41.381</b>	<b>75.600</b>	<b>153.800</b>	<b>176.400</b>	<b>180.100</b>	<b>180.100</b>
<b>25. = Außerordentliches Ergebnis</b>						
<b>26. = Ergebnis vor Berücksichtigung der internen</b> <b>Leistungsbeziehungen (22 + 25)</b>	<b>-41.381</b>	<b>75.600</b>	<b>153.800</b>	<b>176.400</b>	<b>180.100</b>	<b>180.100</b>
27. + Erträge aus internen Leistungsbeziehungen	4.242					
28. - Aufwendungen aus internen Leistungsbeziehungen	3.309					
<b>29. = Gesamtergebnis des Teilhaushalts</b>	<b>-40.448</b>	<b>75.600</b>	<b>153.800</b>	<b>176.400</b>	<b>180.100</b>	<b>180.100</b>
<b>Nachrichtlich:</b>						
30. Nicht zahlungswirksame Erträge	31.102					
31. Nicht zahlungswirksame Aufwendungen	241.672	-250.000				

Kommune	Gemeinde	Petershagen/Eggersdorf
Produktbereich	21	Schulträgeraufgaben
Produktgruppe	218	Gesamtschulen
Produkt	21801	Gesamtschule mit gymnasialer Oberstufe



#### Produktbeschreibung

Gesamtschule mit Sekundarstufe II in Trägerschaft FAWgGmbH

#### Produktziele

Erhaltung der weiterführenden Schule für unsere Gemeinde (Schulartvielfalt);  
 Bereitstellung, Unterhaltung und Bewirtschaftung des Grundstückes und der baulichen Anlagen;  
 Bereitstellung der Giebelseehalle für den Schulsport;  
 Steigerung der Attraktivität der Gemeinde

#### Wichtigste Leistungsbestandteile des Produktes

Zusammenarbeit und Unterstützung des Trägers;  
 Ermittlung und Weiterberechnung der Betriebskosten an den Träger

#### Gesetzliche Grundlage

Landesgesetze, Verwaltungsregelungen

#### Zielgruppen

Bürger/Innen, insbesondere Schüler ab Klasse 7

#### Kennzahlen

Anzahl der Schüler/Innen;  
 Anzahl der Klassen



Kommune	Gemeinde	Petershagen/Eggersdorf
Produktbereich	21	Schulträgeraufgaben
Produktgruppe	218	Gesamtschulen
Produkt	21801	Gesamtschule mit gymnasialer Oberstufe

Teilergebnishaushalt Haushaltsjahr 2021 -in EUR- von Jan. bis Dez.						
Aufwands- und Ertragsarten	Ergebnis des Vorvorjahres	Ansatz des Vorjahres	Ansatz des Haushaltsja hres	Planung Haushaltsja hr +1	Planung Haushaltsja hr +2	Planung Haushaltsja hr +3
	2019	2020	2021	2022	2023	2024
	1	2	3	4	5	6
2. Zuwendungen und allgemeine Umlagen	24.659	24.700	24.700	24.700	24.700	24.700
4. Öffentlich-rechtliche Leistungsentgelte	58.981	60.700	59.000	59.000	59.000	59.000
5. Privatrechtliche Leistungsentgelte	231.242	231.400	231.300	231.300	231.300	231.300
7. Sonstige ordentliche Erträge	31.102					
<b>10. = Erträge aus laufender Verwaltungstätigkeit</b>	<b>345.984</b>	<b>316.800</b>	<b>315.000</b>	<b>315.000</b>	<b>315.000</b>	<b>315.000</b>
13. Aufwendungen für Sach- und Dienstleistungen	277.601	131.000	51.000	31.000	31.000	31.000
14. Abschreibungen	109.707	109.700	109.200	106.600	102.900	102.900
16. Sonstige ordentliche Aufwendungen	58	500	1.000	1.000	1.000	1.000
<b>17. = Aufwendungen aus laufender Verwaltungstätigkeit</b>	<b>387.366</b>	<b>241.200</b>	<b>161.200</b>	<b>138.600</b>	<b>134.900</b>	<b>134.900</b>
<b>18. = Ergebnis der laufenden Verwaltungstätigkeit (10 ./.</b> <b>17)</b>	<b>-41.381</b>	<b>75.600</b>	<b>153.800</b>	<b>176.400</b>	<b>180.100</b>	<b>180.100</b>
<b>21. = Finanzergebnis (19 ./.</b> <b>20)</b>						
<b>22. = Ordentliches Ergebnis (18 + 21)</b>	<b>-41.381</b>	<b>75.600</b>	<b>153.800</b>	<b>176.400</b>	<b>180.100</b>	<b>180.100</b>
<b>25. = Außerordentliches Ergebnis</b>						
<b>26. = Ergebnis vor Berücksichtigung der internen</b> <b>Leistungsbeziehungen (22 + 25)</b>	<b>-41.381</b>	<b>75.600</b>	<b>153.800</b>	<b>176.400</b>	<b>180.100</b>	<b>180.100</b>
27. + Erträge aus internen Leistungsbeziehungen	4.242					
28. - Aufwendungen aus internen Leistungsbeziehungen	3.309					
<b>29. = Gesamtergebnis des Teilhaushalts</b>	<b>-40.448</b>	<b>75.600</b>	<b>153.800</b>	<b>176.400</b>	<b>180.100</b>	<b>180.100</b>
<b>Nachrichtlich:</b>						
30. Nicht zahlungswirksame Erträge	31.102					
31. Nicht zahlungswirksame Aufwendungen	241.672	-250.000				

Kommune	Gemeinde	Petershagen/Eggersdorf
Produktbereich	24	Schulträgeraufgaben
Produktgruppe	243	Sonstige schulische Aufgaben
Produkt	24301	Schulbezogene Leistungen des Schulträgers



#### Produktbeschreibung

Produkt/Kostenstelle nicht belegt

#### Produktziele

keine

#### Wichtigste Leistungsbestandteile des Produktes

keine

#### Gesetzliche Grundlage

keine

#### Zielgruppen

keine

#### Kennzahlen

keine





Kommune  
Produktbereich

Gemeinde  
27

Petershagen/Eggersdorf  
Kultur und Wissenschaft

<b>Teilergebnishaushalt Haushaltsjahr 2021 -in EUR-</b>						
von Jan. bis Dez.						
Aufwands- und Ertragsarten	Ergebnis des Vorjahres  2019	Ansatz des Vorjahres  2020	Ansatz des Haushaltsja hres  2021	Planung Haushaltsja hr +1 2022	Planung Haushaltsja hr +2 2023	Planung Haushaltsja hr +3 2024
	1	2	3	4	5	6
4. Öffentlich-rechtliche Leistungsentgelte	5.354	4.900	4.900	5.400	5.400	5.400
5. Privatrechtliche Leistungsentgelte	334	300	300	300	300	300
7. Sonstige ordentliche Erträge	8.727	3.500	3.500	3.500	3.500	3.500
<b>10. = Erträge aus laufender Verwaltungstätigkeit</b>	<b>14.415</b>	<b>8.700</b>	<b>8.700</b>	<b>9.200</b>	<b>9.200</b>	<b>9.200</b>
11. Personalaufwendungen	143.482	125.400	129.000	130.900	132.700	134.700
13. Aufwendungen für Sach- und Dienstleistungen	155.564	168.000	180.700	84.700	84.700	84.700
14. Abschreibungen	2.181	4.200	4.300	3.100	1.600	800
16. Sonstige ordentliche Aufwendungen	11.287	10.200	8.700	8.700	8.700	8.700
<b>17. = Aufwendungen aus laufender Verwaltungstätigkeit</b>	<b>312.513</b>	<b>307.800</b>	<b>322.700</b>	<b>227.400</b>	<b>227.700</b>	<b>228.900</b>
<b>18. = Ergebnis der laufenden Verwaltungstätigkeit (10 ./.</b> <b>17)</b>	<b>-298.098</b>	<b>-299.100</b>	<b>-314.000</b>	<b>-218.200</b>	<b>-218.500</b>	<b>-219.700</b>
<b>21. = Finanzergebnis (19 ./.</b> <b>20)</b>						
<b>22. = Ordentliches Ergebnis (18 + 21)</b>	<b>-298.098</b>	<b>-299.100</b>	<b>-314.000</b>	<b>-218.200</b>	<b>-218.500</b>	<b>-219.700</b>
<b>25. = Außerordentliches Ergebnis</b>						
<b>26. = Ergebnis vor Berücksichtigung der internen Leistungsbeziehungen (22 + 25)</b>	<b>-298.098</b>	<b>-299.100</b>	<b>-314.000</b>	<b>-218.200</b>	<b>-218.500</b>	<b>-219.700</b>
28. - Aufwendungen aus internen Leistungsbeziehungen	9.510					
<b>29. = Gesamtergebnis des Teilhaushalts</b>	<b>-307.608</b>	<b>-299.100</b>	<b>-314.000</b>	<b>-218.200</b>	<b>-218.500</b>	<b>-219.700</b>
<b>Nachrichtlich:</b>						
31. Nicht zahlungswirksame Aufwendungen	2.821					



Teilfinanzhaushalt Haushaltsjahr 2021 -in EUR-											
von Jan. bis Dez.											
Investitionsmaßnahmen	Ergebnis des Vorjahres 2019	Ansatz des Vorjahres 2020	Ansatz des Haushaltsj ahres 2021	Planung Haushaltsj ahr +1 2022	Planung Haushaltsj ahr +2 2023	Planung Haushaltsj ahr +3 2024	Bisher bereitgeste llt einschl. Sp.2	Gesamtein- / -auszah- lungen	VE fällig 2022	VE fällig 2023	VE fällig 2024
	1	2	3	4	5	6	7	8	9	10	11
<b>Investitionsmaßnahmen oberhalb der festgesetzten Wertgrenzen</b>											
<b>Maßnahme: GWG 150 bis 1.000 € netto</b>											
13.	Auszahlungen für den Erwerb von übrigem Sachanlagevermögen		1.900					1.900			
<b>16.</b>	<b>Summe der Auszahlungen aus Investitionstätigkeit</b>		<b>1.900</b>					<b>1.900</b>			
<b>17.</b>	<b>Saldo aus der Investitionstätigkeit</b>		<b>-1.900</b>					<b>-1.900</b>			
<b>Maßnahme: Erwerb Sachanlagen und GWG Bibliothek OT Petershagen</b>											
13.	Auszahlungen für den Erwerb von übrigem Sachanlagevermögen	908	2.000	3.500				3.500			
<b>16.</b>	<b>Summe der Auszahlungen aus Investitionstätigkeit</b>	<b>908</b>	<b>2.000</b>	<b>3.500</b>				<b>3.500</b>			
<b>17.</b>	<b>Saldo aus der Investitionstätigkeit</b>	<b>-908</b>	<b>-2.000</b>	<b>-3.500</b>				<b>-3.500</b>			



Kommune	Gemeinde	Petershagen/Eggersdorf
Produktbereich	27	Kultur und Wissenschaft
Produktgruppe	272	Bibliotheken

<b>Teilergebnishaushalt Haushaltsjahr 2021 -in EUR- von Jan. bis Dez.</b>						
Aufwands- und Ertragsarten	Ergebnis des Vorvorjahres  2019	Ansatz des Vorjahres  2020	Ansatz des Haushaltsja hres  2021	Planung Haushaltsja hr +1 2022	Planung Haushaltsja hr +2 2023	Planung Haushaltsja hr +3 2024
	1	2	3	4	5	6
4. Öffentlich-rechtliche Leistungsentgelte	5.354	4.900	4.900	5.400	5.400	5.400
5. Privatrechtliche Leistungsentgelte	334	300	300	300	300	300
7. Sonstige ordentliche Erträge	8.727	3.500	3.500	3.500	3.500	3.500
<b>10. = Erträge aus laufender Verwaltungstätigkeit</b>	<b>14.415</b>	<b>8.700</b>	<b>8.700</b>	<b>9.200</b>	<b>9.200</b>	<b>9.200</b>
11. Personalaufwendungen	143.482	125.400	129.000	130.900	132.700	134.700
13. Aufwendungen für Sach- und Dienstleistungen	155.564	168.000	180.700	84.700	84.700	84.700
14. Abschreibungen	2.181	4.200	4.300	3.100	1.600	800
16. Sonstige ordentliche Aufwendungen	11.287	10.200	8.700	8.700	8.700	8.700
<b>17. = Aufwendungen aus laufender Verwaltungstätigkeit</b>	<b>312.513</b>	<b>307.800</b>	<b>322.700</b>	<b>227.400</b>	<b>227.700</b>	<b>228.900</b>
<b>18. = Ergebnis der laufenden Verwaltungstätigkeit (10 ./.</b> <b>17)</b>	<b>-298.098</b>	<b>-299.100</b>	<b>-314.000</b>	<b>-218.200</b>	<b>-218.500</b>	<b>-219.700</b>
<b>21. = Finanzergebnis (19 ./.</b> <b>20)</b>						
<b>22. = Ordentliches Ergebnis (18 + 21)</b>	<b>-298.098</b>	<b>-299.100</b>	<b>-314.000</b>	<b>-218.200</b>	<b>-218.500</b>	<b>-219.700</b>
<b>25. = Außerordentliches Ergebnis</b>						
<b>26. = Ergebnis vor Berücksichtigung der internen Leistungsbeziehungen (22 + 25)</b>	<b>-298.098</b>	<b>-299.100</b>	<b>-314.000</b>	<b>-218.200</b>	<b>-218.500</b>	<b>-219.700</b>
28. - Aufwendungen aus internen Leistungsbeziehungen	9.510					
<b>29. = Gesamtergebnis des Teilhaushalts</b>	<b>-307.608</b>	<b>-299.100</b>	<b>-314.000</b>	<b>-218.200</b>	<b>-218.500</b>	<b>-219.700</b>
<b>Nachrichtlich:</b>						
31. Nicht zahlungswirksame Aufwendungen	2.821					

Kommune Petershagen/Eggersdorf  
 Produktbereich 27 Kultur und Wissenschaft  
 Produktgruppe 272 Bibliotheken



Teilfinanzhaushalt  
 Haushaltsjahr 2021  
 -in EUR-

von Jan. bis Dez.

Investitionsmaßnahmen	Ergebnis des Vorjahres 2019	Ansatz des Vorjahres 2020	Ansatz des Haushaltsjahres 2021	Planung Haushaltsjahr +1 2022	Planung Haushaltsjahr +2 2023	Planung Haushaltsjahr +3 2024	Bisher bereitgestellt einschl. Sp.2	Gesamtein-/ -auszahlungen	VE fällig 2022	VE fällig 2023	VE fällig 2024
	1	2	3	4	5	6	7	8	9	10	11
<b>Investitionsmaßnahmen oberhalb der festgesetzten Wertgrenzen</b>											
<b>Maßnahme: GWG 150 bis 1.000 € netto</b>											
13. Auszahlungen für den Erwerb von übrigem Sachanlagevermögen			1.900					1.900			
<b>16. Summe der Auszahlungen aus Investitionstätigkeit</b>			<b>1.900</b>					<b>1.900</b>			
<b>17. Saldo aus der Investitionstätigkeit</b>			<b>-1.900</b>					<b>-1.900</b>			
<b>Maßnahme: Erwerb Sachanlagen und GWG Bibliothek OT Petershagen</b>											
13. Auszahlungen für den Erwerb von übrigem Sachanlagevermögen	908	2.000	3.500					3.500			
<b>16. Summe der Auszahlungen aus Investitionstätigkeit</b>	<b>908</b>	<b>2.000</b>	<b>3.500</b>					<b>3.500</b>			
<b>17. Saldo aus der Investitionstätigkeit</b>	<b>-908</b>	<b>-2.000</b>	<b>-3.500</b>					<b>-3.500</b>			



Kommune	Gemeinde	Petershagen/Eggersdorf
Produktbereich	27	Kultur und Wissenschaft
Produktgruppe	272	Bibliotheken
Produkt	27201	Öffentliche Bibliotheken

### Produktbeschreibung

Öffentliche Bibliotheken in beiden Ortsteilen

### Gesetzliche Grundlage

Privatrecht, öff. Recht, Ortsrecht, Verwaltungsregelungen

### Produktziele

Förderung eines kreativen Mediengebrauchs;  
Vielfältiges Medienangebot;  
Vermittlung von Medienkompetenzen (Schulen, Kita's);  
Angebot von kulturellen Veranstaltungen (Lesungen) zur Erhaltung  
einer attraktiven Infrastruktur

### Zielgruppen

Einwohner/Innen

### Wichtigste Leistungsbestandteile des Produktes

Bereitstellung von Medien (Erwerb, Aktualisierung, Katalogisierung,  
Digitalisierung, Ausleihe);  
Organisation und Durchführung von Veranstaltungen (Lesungen) und  
Projekten für eine breite Öffentlichkeit;  
Zusammenarbeit mit den örtlichen Schulen und Kita's;  
Servicearbeiten für Bürger/Innen (Kopierarbeiten)

### Kennzahlen

Absoluter Medienbestand zum 31.12. des Jahres;  
Aussonderungsrate an Medien pro Jahr;  
Anzahl der Ausleihungen absolut und pro 1.000 EW;  
Verwaltungs- und Betriebsaufwand pro 1.000 EW

Kommune                    Gemeinde                    Petershagen/Eggersdorf  
 Produktbereich            27                            Kultur und Wissenschaft  
 Produktgruppe            272                          Bibliotheken  
 Produkt                      27201                        Öffentliche Bibliotheken



<b>Teilergebnishaushalt Haushaltsjahr 2021 -in EUR- von Jan. bis Dez.</b>							
<b>Aufwands- und Ertragsarten</b>		<b>Ergebnis des Vorvorjahres</b>	<b>Ansatz des Vorjahres</b>	<b>Ansatz des Haushaltsja hres</b>	<b>Planung Haushaltsja hr +1</b>	<b>Planung Haushaltsja hr +2</b>	<b>Planung Haushaltsja hr +3</b>
		<b>2019</b>	<b>2020</b>	<b>2021</b>	<b>2022</b>	<b>2023</b>	<b>2024</b>
		1	2	3	4	5	6
4.	Öffentlich-rechtliche Leistungsentgelte	5.354	4.900	4.900	5.400	5.400	5.400
5.	Privatrechtliche Leistungsentgelte	334	300	300	300	300	300
7.	Sonstige ordentliche Erträge	8.727	3.500	3.500	3.500	3.500	3.500
<b>10.</b>	<b>= Erträge aus laufender Verwaltungstätigkeit</b>	<b>14.415</b>	<b>8.700</b>	<b>8.700</b>	<b>9.200</b>	<b>9.200</b>	<b>9.200</b>
11.	Personalaufwendungen	143.482	125.400	129.000	130.900	132.700	134.700
13.	Aufwendungen für Sach- und Dienstleistungen	155.564	168.000	180.700	84.700	84.700	84.700
14.	Abschreibungen	2.181	4.200	4.300	3.100	1.600	800
16.	Sonstige ordentliche Aufwendungen	11.287	10.200	8.700	8.700	8.700	8.700
<b>17.</b>	<b>= Aufwendungen aus laufender Verwaltungstätigkeit</b>	<b>312.513</b>	<b>307.800</b>	<b>322.700</b>	<b>227.400</b>	<b>227.700</b>	<b>228.900</b>
<b>18.</b>	<b>= Ergebnis der laufenden Verwaltungstätigkeit (10 ./.</b> <b>17)</b>	<b>-298.098</b>	<b>-299.100</b>	<b>-314.000</b>	<b>-218.200</b>	<b>-218.500</b>	<b>-219.700</b>
<b>21.</b>	<b>= Finanzergebnis (19 ./.</b> <b>20)</b>						
<b>22.</b>	<b>= Ordentliches Ergebnis (18 + 21)</b>	<b>-298.098</b>	<b>-299.100</b>	<b>-314.000</b>	<b>-218.200</b>	<b>-218.500</b>	<b>-219.700</b>
<b>25.</b>	<b>= Außerordentliches Ergebnis</b>						
<b>26.</b>	<b>= Ergebnis vor Berücksichtigung der internen Leistungsbeziehungen (22 + 25)</b>	<b>-298.098</b>	<b>-299.100</b>	<b>-314.000</b>	<b>-218.200</b>	<b>-218.500</b>	<b>-219.700</b>
28.	- Aufwendungen aus internen Leistungsbeziehungen	9.510					
<b>29.</b>	<b>= Gesamtergebnis des Teilhaushalts</b>	<b>-307.608</b>	<b>-299.100</b>	<b>-314.000</b>	<b>-218.200</b>	<b>-218.500</b>	<b>-219.700</b>
<b>Nachrichtlich:</b>							
31.	Nicht zahlungswirksame Aufwendungen	2.821					



Kommune	Gemeinde	Petershagen/Eggersdorf
Produktbereich	27	Kultur und Wissenschaft
Produktgruppe	272	Bibliotheken
Produkt	27201	Öffentliche Bibliotheken

**Teilfinanzhaushalt  
Haushaltsjahr 2021  
-in EUR-**

von Jan. bis Dez.

Investitionsmaßnahmen	Ergebnis des Vorjahres 2019	Ansatz des Vorjahres 2020	Ansatz des Haushaltsjahres 2021	Planung Haushaltsjahr +1 2022	Planung Haushaltsjahr +2 2023	Planung Haushaltsjahr +3 2024	Bisher bereitgestellt einschl. Sp.2	Gesamtein-/ -auszahlungen	VE fällig 2022	VE fällig 2023	VE fällig 2024
	1	2	3	4	5	6	7	8	9	10	11
<b>Investitionsmaßnahmen oberhalb der festgesetzten Wertgrenzen</b>											
<b>Maßnahme: GWG 150 bis 1.000 € netto</b>											
13.	Auszahlungen für den Erwerb von übrigem Sachanlagevermögen		1.900					1.900			
<b>16.</b>	<b>Summe der Auszahlungen aus Investitionstätigkeit</b>		<b>1.900</b>					<b>1.900</b>			
<b>17.</b>	<b>Saldo aus der Investitionstätigkeit</b>		<b>-1.900</b>					<b>-1.900</b>			
<b>Maßnahme: Erwerb Sachanlagen und GWG Bibliothek OT Petershagen</b>											
13.	Auszahlungen für den Erwerb von übrigem Sachanlagevermögen	908	2.000	3.500				3.500			
<b>16.</b>	<b>Summe der Auszahlungen aus Investitionstätigkeit</b>	<b>908</b>	<b>2.000</b>	<b>3.500</b>				<b>3.500</b>			
<b>17.</b>	<b>Saldo aus der Investitionstätigkeit</b>	<b>-908</b>	<b>-2.000</b>	<b>-3.500</b>				<b>-3.500</b>			



<b>Teilergebnishaushalt Haushaltsjahr 2021 -in EUR- von Jan. bis Dez.</b>							
<b>Aufwands- und Ertragsarten</b>		<b>Ergebnis des Vorvorjahres</b>	<b>Ansatz des Vorjahres</b>	<b>Ansatz des Haushaltsja hres</b>	<b>Planung Haushaltsja hr +1</b>	<b>Planung Haushaltsja hr +2</b>	<b>Planung Haushaltsja hr +3</b>
		<b>2019</b>	<b>2020</b>	<b>2021</b>	<b>2022</b>	<b>2023</b>	<b>2024</b>
		1	2	3	4	5	6
2.	Zuwendungen und allgemeine Umlagen	1.200					
4.	Öffentlich-rechtliche Leistungsentgelte	190	500	400	400	400	400
5.	Privatrechtliche Leistungsentgelte	14	300	100	100	100	100
<b>10.</b>	<b>= Erträge aus laufender Verwaltungstätigkeit</b>	<b>1.404</b>	<b>800</b>	<b>500</b>	<b>500</b>	<b>500</b>	<b>500</b>
11.	Personalaufwendungen	39.844	41.300	43.000	43.700	44.300	45.000
13.	Aufwendungen für Sach- und Dienstleistungen	114.969	46.500	47.500	36.500	44.500	36.000
14.	Abschreibungen			500	1.100	1.600	1.800
15.	Transferaufwendungen	9.444	12.800	13.500	13.500	13.500	13.500
16.	Sonstige ordentliche Aufwendungen	124	3.100	2.300	1.800	2.300	1.800
<b>17.</b>	<b>= Aufwendungen aus laufender Verwaltungstätigkeit</b>	<b>164.381</b>	<b>103.700</b>	<b>106.800</b>	<b>96.600</b>	<b>106.200</b>	<b>98.100</b>
<b>18.</b>	<b>= Ergebnis der laufenden Verwaltungstätigkeit (10 ./.</b> <b>17)</b>	<b>-162.977</b>	<b>-102.900</b>	<b>-106.300</b>	<b>-96.100</b>	<b>-105.700</b>	<b>-97.600</b>
<b>21.</b>	<b>= Finanzergebnis (19 ./.</b> <b>20)</b>						
<b>22.</b>	<b>= Ordentliches Ergebnis (18 + 21)</b>	<b>-162.977</b>	<b>-102.900</b>	<b>-106.300</b>	<b>-96.100</b>	<b>-105.700</b>	<b>-97.600</b>
<b>25.</b>	<b>= Außerordentliches Ergebnis</b>						
<b>26.</b>	<b>= Ergebnis vor Berücksichtigung der internen Leistungsbeziehungen (22 + 25)</b>	<b>-162.977</b>	<b>-102.900</b>	<b>-106.300</b>	<b>-96.100</b>	<b>-105.700</b>	<b>-97.600</b>
28.	- Aufwendungen aus internen Leistungsbeziehungen	11.139					
<b>29.</b>	<b>= Gesamtergebnis des Teilhaushalts</b>	<b>-174.116</b>	<b>-102.900</b>	<b>-106.300</b>	<b>-96.100</b>	<b>-105.700</b>	<b>-97.600</b>
<b>Nachrichtlich:</b>							
31.	Nicht zahlungswirksame Aufwendungen	99.641	-200.000	-175.000	-200.000		





Kommune  
Produktbereich

Gemeinde  
28

Petershagen/Eggersdorf  
Kultur und Wissenschaft

**Teilfinanzhaushalt  
Haushaltsjahr 2021  
-in EUR-**

von Jan. bis Dez.

Investitionsmaßnahmen	Ergebnis des Vorjahres 2019	Ansatz des Vorjahres 2020	Ansatz des Haushaltsjahres 2021	Planung Haushaltsjahr +1 2022	Planung Haushaltsjahr +2 2023	Planung Haushaltsjahr +3 2024	Bisher bereitgestellt einschl. Sp.2	Gesamtein-/ -auszahlungen	VE fällig 2022	VE fällig 2023	VE fällig 2024
	1	2	3	4	5	6	7	8	9	10	11
<b>Investitionsmaßnahmen oberhalb der festgesetzten Wertgrenzen</b>											
<b>Maßnahme: Dorfsaal Petershagen</b>											
13.	Auszahlungen für den Erwerb von übrigem Sachanlagevermögen		2.000	2.000	2.000	2.000		8.000			
<b>16.</b>	<b>Summe der Auszahlungen aus Investitionstätigkeit</b>		<b>2.000</b>	<b>2.000</b>	<b>2.000</b>	<b>2.000</b>		<b>8.000</b>			
<b>17.</b>	<b>Saldo aus der Investitionstätigkeit</b>		<b>-2.000</b>	<b>-2.000</b>	<b>-2.000</b>	<b>-2.000</b>		<b>-8.000</b>			



<b>Teilergebnishaushalt Haushaltsjahr 2021 -in EUR- von Jan. bis Dez.</b>							
<b>Aufwands- und Ertragsarten</b>		<b>Ergebnis des Vorvorjahres</b>	<b>Ansatz des Vorjahres</b>	<b>Ansatz des Haushaltsja hres</b>	<b>Planung Haushaltsja hr +1</b>	<b>Planung Haushaltsja hr +2</b>	<b>Planung Haushaltsja hr +3</b>
		<b>2019</b>	<b>2020</b>	<b>2021</b>	<b>2022</b>	<b>2023</b>	<b>2024</b>
		1	2	3	4	5	6
2.	Zuwendungen und allgemeine Umlagen	1.200					
4.	Öffentlich-rechtliche Leistungsentgelte	190	500	400	400	400	400
5.	Privatrechtliche Leistungsentgelte	14	300	100	100	100	100
<b>10.</b>	<b>= Erträge aus laufender Verwaltungstätigkeit</b>	<b>1.404</b>	<b>800</b>	<b>500</b>	<b>500</b>	<b>500</b>	<b>500</b>
11.	Personalaufwendungen	39.844	41.300	43.000	43.700	44.300	45.000
13.	Aufwendungen für Sach- und Dienstleistungen	114.969	46.500	47.500	36.500	44.500	36.000
14.	Abschreibungen			500	1.100	1.600	1.800
15.	Transferaufwendungen	9.444	12.800	13.500	13.500	13.500	13.500
16.	Sonstige ordentliche Aufwendungen	124	3.100	2.300	1.800	2.300	1.800
<b>17.</b>	<b>= Aufwendungen aus laufender Verwaltungstätigkeit</b>	<b>164.381</b>	<b>103.700</b>	<b>106.800</b>	<b>96.600</b>	<b>106.200</b>	<b>98.100</b>
<b>18.</b>	<b>= Ergebnis der laufenden Verwaltungstätigkeit (10 ./.</b> <b>17)</b>	<b>-162.977</b>	<b>-102.900</b>	<b>-106.300</b>	<b>-96.100</b>	<b>-105.700</b>	<b>-97.600</b>
<b>21.</b>	<b>= Finanzergebnis (19 ./.</b> <b>20)</b>						
<b>22.</b>	<b>= Ordentliches Ergebnis (18 + 21)</b>	<b>-162.977</b>	<b>-102.900</b>	<b>-106.300</b>	<b>-96.100</b>	<b>-105.700</b>	<b>-97.600</b>
<b>25.</b>	<b>= Außerordentliches Ergebnis</b>						
<b>26.</b>	<b>= Ergebnis vor Berücksichtigung der internen Leistungsbeziehungen (22 + 25)</b>	<b>-162.977</b>	<b>-102.900</b>	<b>-106.300</b>	<b>-96.100</b>	<b>-105.700</b>	<b>-97.600</b>
28.	- Aufwendungen aus internen Leistungsbeziehungen	11.139					
<b>29.</b>	<b>= Gesamtergebnis des Teilhaushalts</b>	<b>-174.116</b>	<b>-102.900</b>	<b>-106.300</b>	<b>-96.100</b>	<b>-105.700</b>	<b>-97.600</b>
<b>Nachrichtlich:</b>							
31.	Nicht zahlungswirksame Aufwendungen	99.641	-200.000	-175.000	-200.000		



Kommune	Gemeinde	Petershagen/Eggersdorf
Produktbereich	28	Kultur und Wissenschaft
Produktgruppe	281	Heimatspflege

**Teilfinanzhaushalt  
Haushaltsjahr 2021  
-in EUR-**

von Jan. bis Dez.

Investitionsmaßnahmen	Ergebnis des Vorjahres 2019	Ansatz des Vorjahres 2020	Ansatz des Haushaltsjahres 2021	Planung Haushaltsjahr +1 2022	Planung Haushaltsjahr +2 2023	Planung Haushaltsjahr +3 2024	Bisher bereitgestellt einschl. Sp.2	Gesamtein-/ -auszahlungen	VE fällig 2022	VE fällig 2023	VE fällig 2024
	1	2	3	4	5	6	7	8	9	10	11
<b>Investitionsmaßnahmen oberhalb der festgesetzten Wertgrenzen</b>											
<b>Maßnahme: Dorfsaal Petershagen</b>											
13.	Auszahlungen für den Erwerb von übrigem Sachanlagevermögen		2.000	2.000	2.000	2.000		8.000			
<b>16.</b>	<b>Summe der Auszahlungen aus Investitionstätigkeit</b>		<b>2.000</b>	<b>2.000</b>	<b>2.000</b>	<b>2.000</b>		<b>8.000</b>			
<b>17.</b>	<b>Saldo aus der Investitionstätigkeit</b>		<b>-2.000</b>	<b>-2.000</b>	<b>-2.000</b>	<b>-2.000</b>		<b>-8.000</b>			

Kommune	Gemeinde	Petershagen/Eggersdorf
Produktbereich	28	Kultur und Wissenschaft
Produktgruppe	281	Heimatspflege
Produkt	28101	Heimatspflege



### Produktbeschreibung

Kulturelle Höhepunkte (Veranstaltungen) unter Trägerschaft der Gemeinde;  
Projekte der Kultur- und Vereinsförderung/Heimatspflege

### Produktziele

Förderung eines vielfältigen kulturellen Angebotes (u.a. Dorffeste, Konzerte, Seniorenwoche, Ausstellungen);  
Tradition- und Brauchtumpflege (Ortsfeste, Veranstaltungen);  
Förderung der Vereinsarbeit

### Wichtigste Leistungsbestandteile des Produktes

Vorbereitung/Organisation/Durchführung von Höhepunkten des Gemeindelebens wie

- Dorfangerfest (2-jährig)
- Historisches Dorffest
- Veranstaltung zum Vorabend 1. Mai
- Kindertag
- Einschulung
- Rathaussturm
- Musikveranstaltungen
- Ausstellungen
- Seniorenwoche, -gala und -weihnachtsfeier;

Umlage der Benutzungsgebühren an die Vereine für die Nutzung der kommunalen Einrichtungen (außer Sportvereine)

### Gesetzliche Grundlage

Ortsrecht, Verwaltungsregelungen, Beschlüsse

### Zielgruppen

Bürger/Innen;  
Vereine der Gemeinde

### Kennzahlen

Anzahl der kulturellen Höhepunkte pro Jahr;  
Anzahl der Besucher pro Veranstaltung;  
Verwaltungs- und Betriebsaufwand pro 1.000 EW



Kommune	Gemeinde	Petershagen/Eggersdorf
Produktbereich	28	Kultur und Wissenschaft
Produktgruppe	281	Heimatspflege
Produkt	28101	Heimatspflege

Teilergebnishaushalt Haushaltsjahr 2021 -in EUR-						
von Jan. bis Dez.						
Aufwands- und Ertragsarten	Ergebnis des Vorjahres	Ansatz des Vorjahres	Ansatz des Haushaltsjahres	Planung Haushaltsjahr +1	Planung Haushaltsjahr +2	Planung Haushaltsjahr +3
	2019	2020	2021	2022	2023	2024
	1	2	3	4	5	6
2. Zuwendungen und allgemeine Umlagen	1.200					
4. Öffentlich-rechtliche Leistungsentgelte	190	500	400	400	400	400
5. Privatrechtliche Leistungsentgelte	14	300	100	100	100	100
<b>10. = Erträge aus laufender Verwaltungstätigkeit</b>	<b>1.404</b>	<b>800</b>	<b>500</b>	<b>500</b>	<b>500</b>	<b>500</b>
11. Personalaufwendungen	39.844	41.300	43.000	43.700	44.300	45.000
13. Aufwendungen für Sach- und Dienstleistungen	114.969	46.500	47.500	36.500	44.500	36.000
14. Abschreibungen			500	1.100	1.600	1.800
15. Transferaufwendungen	9.444	12.800	13.500	13.500	13.500	13.500
16. Sonstige ordentliche Aufwendungen	124	3.100	2.300	1.800	2.300	1.800
<b>17. = Aufwendungen aus laufender Verwaltungstätigkeit</b>	<b>164.381</b>	<b>103.700</b>	<b>106.800</b>	<b>96.600</b>	<b>106.200</b>	<b>98.100</b>
<b>18. = Ergebnis der laufenden Verwaltungstätigkeit (10 ./ 17)</b>	<b>-162.977</b>	<b>-102.900</b>	<b>-106.300</b>	<b>-96.100</b>	<b>-105.700</b>	<b>-97.600</b>
<b>21. = Finanzergebnis (19 ./ 20)</b>						
<b>22. = Ordentliches Ergebnis (18 + 21)</b>	<b>-162.977</b>	<b>-102.900</b>	<b>-106.300</b>	<b>-96.100</b>	<b>-105.700</b>	<b>-97.600</b>
<b>25. = Außerordentliches Ergebnis</b>						
<b>26. = Ergebnis vor Berücksichtigung der internen Leistungsbeziehungen (22 + 25)</b>	<b>-162.977</b>	<b>-102.900</b>	<b>-106.300</b>	<b>-96.100</b>	<b>-105.700</b>	<b>-97.600</b>
28. - Aufwendungen aus internen Leistungsbeziehungen	11.139					
<b>29. = Gesamtergebnis des Teilhaushalts</b>	<b>-174.116</b>	<b>-102.900</b>	<b>-106.300</b>	<b>-96.100</b>	<b>-105.700</b>	<b>-97.600</b>
<b>Nachrichtlich:</b>						
31. Nicht zahlungswirksame Aufwendungen	99.641	-200.000	-175.000	-200.000		

Kommune	Gemeinde	Petershagen/Eggersdorf
Produktbereich	28	Kultur und Wissenschaft
Produktgruppe	281	Heimatspflege
Produkt	28101	Heimatspflege



**Teilfinanzhaushalt  
Haushaltsjahr 2021  
-in EUR-**

von Jan. bis Dez.

Investitionsmaßnahmen	Ergebnis des Vorjahres 2019	Ansatz des Vorjahres 2020	Ansatz des Haushaltsjahres 2021	Planung Haushaltsjahr +1 2022	Planung Haushaltsjahr +2 2023	Planung Haushaltsjahr +3 2024	Bisher bereitgestellt einschl. Sp.2	Gesamtein-/ -auszahlungen	VE fällig 2022	VE fällig 2023	VE fällig 2024
	1	2	3	4	5	6	7	8	9	10	11
<b>Investitionsmaßnahmen oberhalb der festgesetzten Wertgrenzen</b>											
<b>Maßnahme: Dorfsaal Petershagen</b>											
13.	Auszahlungen für den Erwerb von übrigem Sachanlagevermögen		2.000	2.000	2.000	2.000		8.000			
<b>16.</b>	<b>Summe der Auszahlungen aus Investitionstätigkeit</b>		<b>2.000</b>	<b>2.000</b>	<b>2.000</b>	<b>2.000</b>		<b>8.000</b>			
<b>17.</b>	<b>Saldo aus der Investitionstätigkeit</b>		<b>-2.000</b>	<b>-2.000</b>	<b>-2.000</b>	<b>-2.000</b>		<b>-8.000</b>			



Kommune  
Produktbereich

Gemeinde  
29

Petershagen/Eggersdorf  
Kultur und Wissenschaft

<b>Teilergebnishaushalt Haushaltsjahr 2021 -in EUR-</b>						
von Jan. bis Dez.						
Aufwands- und Ertragsarten	Ergebnis des Vorvorjahres	Ansatz des Vorjahres	Ansatz des Haushaltsja hres	Planung Haushaltsja hr +1	Planung Haushaltsja hr +2	Planung Haushaltsja hr +3
	2019	2020	2021	2022	2023	2024
	1	2	3	4	5	6
<b>10. = Erträge aus laufender Verwaltungstätigkeit</b>						
15. Transferaufwendungen	9.857	10.000	10.000	10.000	10.000	10.000
<b>17. = Aufwendungen aus laufender Verwaltungstätigkeit</b>	<b>9.857</b>	<b>10.000</b>	<b>10.000</b>	<b>10.000</b>	<b>10.000</b>	<b>10.000</b>
<b>18. = Ergebnis der laufenden Verwaltungstätigkeit (10 ./.</b> <b>17)</b>	<b>-9.857</b>	<b>-10.000</b>	<b>-10.000</b>	<b>-10.000</b>	<b>-10.000</b>	<b>-10.000</b>
<b>21. = Finanzergebnis (19 ./.</b> <b>20)</b>						
<b>22. = Ordentliches Ergebnis (18 + 21)</b>	<b>-9.857</b>	<b>-10.000</b>	<b>-10.000</b>	<b>-10.000</b>	<b>-10.000</b>	<b>-10.000</b>
<b>25. = Außerordentliches Ergebnis</b>						
<b>26. = Ergebnis vor Berücksichtigung der internen Leistungsbeziehungen (22 + 25)</b>	<b>-9.857</b>	<b>-10.000</b>	<b>-10.000</b>	<b>-10.000</b>	<b>-10.000</b>	<b>-10.000</b>
28. - Aufwendungen aus internen Leistungsbeziehungen	119					
<b>29. = Gesamtergebnis des Teilhaushalts</b>	<b>-9.976</b>	<b>-10.000</b>	<b>-10.000</b>	<b>-10.000</b>	<b>-10.000</b>	<b>-10.000</b>
<b>Nachrichtlich:</b>						



<b>Teilergebnishaushalt Haushaltsjahr 2021 -in EUR- von Jan. bis Dez.</b>						
Aufwands- und Ertragsarten	Ergebnis des Vorvorjahres	Ansatz des Vorjahres	Ansatz des Haushaltsja hres	Planung Haushaltsja hr	Planung Haushaltsja hr	Planung Haushaltsja hr
	2019	2020	2021	+1 2022	+2 2023	+3 2024
	1	2	3	4	5	6
<b>10. = Erträge aus laufender Verwaltungstätigkeit</b>						
15.    Transferaufwendungen	9.857	10.000	10.000	10.000	10.000	10.000
<b>17. = Aufwendungen aus laufender Verwaltungstätigkeit</b>	<b>9.857</b>	<b>10.000</b>	<b>10.000</b>	<b>10.000</b>	<b>10.000</b>	<b>10.000</b>
<b>18. = Ergebnis der laufenden Verwaltungstätigkeit (10 ./.</b> <b>17)</b>	<b>-9.857</b>	<b>-10.000</b>	<b>-10.000</b>	<b>-10.000</b>	<b>-10.000</b>	<b>-10.000</b>
<b>21. = Finanzergebnis (19 ./.</b> <b>20)</b>						
<b>22. = Ordentliches Ergebnis (18 + 21)</b>	<b>-9.857</b>	<b>-10.000</b>	<b>-10.000</b>	<b>-10.000</b>	<b>-10.000</b>	<b>-10.000</b>
<b>25. = Außerordentliches Ergebnis</b>						
<b>26. = Ergebnis vor Berücksichtigung der internen Leistungsbeziehungen (22 + 25)</b>	<b>-9.857</b>	<b>-10.000</b>	<b>-10.000</b>	<b>-10.000</b>	<b>-10.000</b>	<b>-10.000</b>
28. - Aufwendungen aus internen Leistungsbeziehungen	119					
<b>29. = Gesamtergebnis des Teilhaushalts</b>	<b>-9.976</b>	<b>-10.000</b>	<b>-10.000</b>	<b>-10.000</b>	<b>-10.000</b>	<b>-10.000</b>
<b>Nachrichtlich:</b>						





Kommune	Gemeinde	Petershagen/Eggersdorf
Produktbereich	29	Kultur und Wissenschaft
Produktgruppe	291	Förd, v. Kirchengemeinden, Religionsgem u. and. welt. Gem.
Produkt	29101	Förderung von Kirchengemeinden

#### **Produktbeschreibung**

Unterstützung der ev. Kirchengemeinde für die Erhaltung der Friedhöfe incl. Gebäuden in beiden Ortsteilen

#### **Gesetzliche Grundlage**

Ortsrecht, Beschlüsse

#### **Produktziele**

Erhaltung der Friedhöfe incl. Gebäude in beiden Ortsteilen

#### **Zielgruppen**

Evangelische Kirchengemeinde "Mühlenfließ"

#### **Wichtigste Leistungsbestandteile des Produktes**

Ausreichung zweckgebundener finanzieller Mittel an die ev. Kirchengemeinde für die Unterhaltung der Friedhöfe incl. Gebäuden in beiden Ortsteilen;  
Kontrolle der Abrechnung des Einsatzes der zweckgebundenen Mittel;  
Beantragung der Mittel beim LK MOL

#### **Kennzahlen**

keine

Kommune                    Gemeinde                    Petershagen/Eggersdorf  
Produktbereich            29                            Kultur und Wissenschaft  
Produktgruppe            291                         Förd. v. Kirchengemeinden, Religionsgem u. and. welt. Gem.  
Produkt                     29101                      Förderung von Kirchengemeinden



<b>Teilergebnishaushalt Haushaltsjahr 2021 -in EUR- von Jan. bis Dez.</b>						
Aufwands- und Ertragsarten	Ergebnis des Vorvorjahres	Ansatz des Vorjahres	Ansatz des Haushaltsja hres	Planung Haushaltsja hr +1	Planung Haushaltsja hr +2	Planung Haushaltsja hr +3
	2019	2020	2021	2022	2023	2024
	1	2	3	4	5	6
<b>10. = Erträge aus laufender Verwaltungstätigkeit</b>						
15.    Transferaufwendungen	9.857	10.000	10.000	10.000	10.000	10.000
<b>17. = Aufwendungen aus laufender Verwaltungstätigkeit</b>	<b>9.857</b>	<b>10.000</b>	<b>10.000</b>	<b>10.000</b>	<b>10.000</b>	<b>10.000</b>
<b>18. = Ergebnis der laufenden Verwaltungstätigkeit (10 ./.</b> <b>17)</b>	<b>-9.857</b>	<b>-10.000</b>	<b>-10.000</b>	<b>-10.000</b>	<b>-10.000</b>	<b>-10.000</b>
<b>21. = Finanzergebnis (19 ./.</b> <b>20)</b>						
<b>22. = Ordentliches Ergebnis (18 + 21)</b>	<b>-9.857</b>	<b>-10.000</b>	<b>-10.000</b>	<b>-10.000</b>	<b>-10.000</b>	<b>-10.000</b>
<b>25. = Außerordentliches Ergebnis</b>						
<b>26. = Ergebnis vor Berücksichtigung der internen Leistungsbeziehungen (22 + 25)</b>	<b>-9.857</b>	<b>-10.000</b>	<b>-10.000</b>	<b>-10.000</b>	<b>-10.000</b>	<b>-10.000</b>
28. - Aufwendungen aus internen Leistungsbeziehungen	119					
<b>29. = Gesamtergebnis des Teilhaushalts</b>	<b>-9.976</b>	<b>-10.000</b>	<b>-10.000</b>	<b>-10.000</b>	<b>-10.000</b>	<b>-10.000</b>
<b>Nachrichtlich:</b>						



Kommune  
Produktbereich

Gemeinde  
33 - 35

Petershagen/Eggersdorf  
Soziale Hilfen

**Teilergebnishaushalt  
Haushaltsjahr 2021  
-in EUR-**

von Jan. bis Dez.

Aufwands- und Ertragsarten	Ergebnis des Vorjahres	Ansatz des Vorjahres	Ansatz des Haushaltsjahres	Planung Haushaltsjahr +1	Planung Haushaltsjahr +2	Planung Haushaltsjahr +3
	2019	2020	2021	2022	2023	2024
	1	2	3	4	5	6
<b>10. = Erträge aus laufender Verwaltungstätigkeit</b>						
13. Aufwendungen für Sach- und Dienstleistungen	102	100	100	100	100	100
15. Transferaufwendungen	3.400	3.400	3.400	3.400	3.400	3.400
<b>17. = Aufwendungen aus laufender Verwaltungstätigkeit</b>	<b>3.502</b>	<b>3.500</b>	<b>3.500</b>	<b>3.500</b>	<b>3.500</b>	<b>3.500</b>
<b>18. = Ergebnis der laufenden Verwaltungstätigkeit (10 ./ 17)</b>	<b>-3.502</b>	<b>-3.500</b>	<b>-3.500</b>	<b>-3.500</b>	<b>-3.500</b>	<b>-3.500</b>
<b>21. = Finanzergebnis (19 ./ 20)</b>						
<b>22. = Ordentliches Ergebnis (18 + 21)</b>	<b>-3.502</b>	<b>-3.500</b>	<b>-3.500</b>	<b>-3.500</b>	<b>-3.500</b>	<b>-3.500</b>
<b>25. = Außerordentliches Ergebnis</b>						
<b>26. = Ergebnis vor Berücksichtigung der internen Leistungsbeziehungen (22 + 25)</b>	<b>-3.502</b>	<b>-3.500</b>	<b>-3.500</b>	<b>-3.500</b>	<b>-3.500</b>	<b>-3.500</b>
<b>29. = Gesamtergebnis des Teilhaushalts</b>	<b>-3.502</b>	<b>-3.500</b>	<b>-3.500</b>	<b>-3.500</b>	<b>-3.500</b>	<b>-3.500</b>
<b>Nachrichtlich:</b>						



<b>Teilergebnishaushalt Haushaltsjahr 2021 -in EUR-</b>						
von Jan. bis Dez.						
Aufwands- und Ertragsarten	Ergebnis des Vorvorjahres	Ansatz des Vorjahres	Ansatz des Haushaltsja hres	Planung Haushaltsja hr	Planung Haushaltsja hr	Planung Haushaltsja hr
	2019	2020	2021	+1 2022	+2 2023	+3 2024
	1	2	3	4	5	6
<b>10. = Erträge aus laufender Verwaltungstätigkeit</b>						
13. Aufwendungen für Sach- und Dienstleistungen	102	100	100	100	100	100
15. Transferaufwendungen	3.400	3.400	3.400	3.400	3.400	3.400
<b>17. = Aufwendungen aus laufender Verwaltungstätigkeit</b>	<b>3.502</b>	<b>3.500</b>	<b>3.500</b>	<b>3.500</b>	<b>3.500</b>	<b>3.500</b>
<b>18. = Ergebnis der laufenden Verwaltungstätigkeit (10 ./.</b> <b>17)</b>	<b>-3.502</b>	<b>-3.500</b>	<b>-3.500</b>	<b>-3.500</b>	<b>-3.500</b>	<b>-3.500</b>
<b>21. = Finanzergebnis (19 ./.</b> <b>20)</b>						
<b>22. = Ordentliches Ergebnis (18 + 21)</b>	<b>-3.502</b>	<b>-3.500</b>	<b>-3.500</b>	<b>-3.500</b>	<b>-3.500</b>	<b>-3.500</b>
<b>25. = Außerordentliches Ergebnis</b>						
<b>26. = Ergebnis vor Berücksichtigung der internen Leistungsbeziehungen (22 + 25)</b>	<b>-3.502</b>	<b>-3.500</b>	<b>-3.500</b>	<b>-3.500</b>	<b>-3.500</b>	<b>-3.500</b>
<b>29. = Gesamtergebnis des Teilhaushalts</b>	<b>-3.502</b>	<b>-3.500</b>	<b>-3.500</b>	<b>-3.500</b>	<b>-3.500</b>	<b>-3.500</b>
<b>Nachrichtlich:</b>						



Kommune	Gemeinde	Petershagen/Eggersdorf
Produktbereich	33 - 35	Soziale Hilfen
Produktgruppe	331	Förderung von Trägern der Wohlfahrtspflege
Produkt	33101	Förderung v. Trägern d. Wohlfahrtspflege

#### **Produktbeschreibung**

Unterstützung sozialer Beratungseinrichtungen im LK MOL

#### **Gesetzliche Grundlage**

Bundes- und Landesgesetze, Ortsrecht, Verwaltungsregelungen

#### **Produktziele**

Unterstützung der Arbeit sozialer Beratungseinrichtungen, die Einwohner/Innen unserer Gemeinde betreuen, wie  
- Alzheimer-Gesellschaft Brandenburg e.V.  
- AWO Drogen- und Suchtberatung Strausberg

#### **Zielgruppen**

Einwohner/Innen

#### **Wichtigste Leistungsbestandteile des Produktes**

Finanzielle Unterstützung des Trägers zur Erfüllung seiner Aufgaben (auf Antrag)

#### **Kennzahlen**

Höhe des Zuschusses pro 1.000 EW

Kommune                    Gemeinde                    Petershagen/Eggersdorf  
Produktbereich            33 - 35                    Soziale Hilfen  
Produktgruppe            331                        Förderung von Trägern der Wohlfahrtspflege  
Produkt                      33101                      Förderung v. Trägern d. Wohlfahrtspflege



<b>Teilergebnishaushalt Haushaltsjahr 2021 -in EUR-</b>						
von Jan. bis Dez.						
Aufwands- und Ertragsarten	Ergebnis des Vorvorjahres	Ansatz des Vorjahres	Ansatz des Haushaltsja hres	Planung Haushaltsja hr	Planung Haushaltsja hr	Planung Haushaltsja hr
	2019	2020	2021	+1 2022	+2 2023	+3 2024
	1	2	3	4	5	6
<b>10. = Erträge aus laufender Verwaltungstätigkeit</b>						
13. Aufwendungen für Sach- und Dienstleistungen	102	100	100	100	100	100
15. Transferaufwendungen	3.400	3.400	3.400	3.400	3.400	3.400
<b>17. = Aufwendungen aus laufender Verwaltungstätigkeit</b>	<b>3.502</b>	<b>3.500</b>	<b>3.500</b>	<b>3.500</b>	<b>3.500</b>	<b>3.500</b>
<b>18. = Ergebnis der laufenden Verwaltungstätigkeit (10 ./.</b> <b>17)</b>	<b>-3.502</b>	<b>-3.500</b>	<b>-3.500</b>	<b>-3.500</b>	<b>-3.500</b>	<b>-3.500</b>
<b>21. = Finanzergebnis (19 ./.</b> <b>20)</b>						
<b>22. = Ordentliches Ergebnis (18 + 21)</b>	<b>-3.502</b>	<b>-3.500</b>	<b>-3.500</b>	<b>-3.500</b>	<b>-3.500</b>	<b>-3.500</b>
<b>25. = Außerordentliches Ergebnis</b>						
<b>26. = Ergebnis vor Berücksichtigung der internen Leistungsbeziehungen (22 + 25)</b>	<b>-3.502</b>	<b>-3.500</b>	<b>-3.500</b>	<b>-3.500</b>	<b>-3.500</b>	<b>-3.500</b>
<b>29. = Gesamtergebnis des Teilhaushalts</b>	<b>-3.502</b>	<b>-3.500</b>	<b>-3.500</b>	<b>-3.500</b>	<b>-3.500</b>	<b>-3.500</b>
<b>Nachrichtlich:</b>						



Kommune	Gemeinde	Petershagen/Eggersdorf
Produktbereich	33 - 35	Soziale Hilfen
Produktgruppe	342	Regionale Arbeitsmarktpolitik
Produkt	34201	Regionale Arbeitsmarktpolitik

#### Produktbeschreibung

Produkt/Kostenstelle nicht belegt

#### Gesetzliche Grundlage

keine

#### Produktziele

keine

#### Zielgruppen

keine

#### Wichtigste Leistungsbestandteile des Produktes

keine

#### Kennzahlen

keine



<b>Teilergebnishaushalt Haushaltsjahr 2021 -in EUR-</b>						
<b>von Jan. bis Dez.</b>						
<b>Aufwands- und Ertragsarten</b>	<b>Ergebnis des Vorvorjahres</b>	<b>Ansatz des Vorjahres</b>	<b>Ansatz des Haushaltsja hres</b>	<b>Planung Haushaltsja hr</b>	<b>Planung Haushaltsja hr</b>	<b>Planung Haushaltsja hr</b>
	<b>2019</b>	<b>2020</b>	<b>2021</b>	<b>+1 2022</b>	<b>+2 2023</b>	<b>+3 2024</b>
	1	2	3	4	5	6
2. Zuwendungen und allgemeine Umlagen	3.658.630	4.174.500	4.432.200	4.494.700	4.559.300	4.624.200
4. Öffentlich-rechtliche Leistungsentgelte	871.213	854.100	872.100	871.700	871.500	871.400
5. Privatrechtliche Leistungsentgelte	2.032	2.000	16.200	24.400	24.400	24.400
6. Kostenerstattungen und Kostenumlagen		35.000				
7. Sonstige ordentliche Erträge	389.473	259.200	343.900	343.900	343.900	343.900
<b>10. = Erträge aus laufender Verwaltungstätigkeit</b>	<b>4.921.348</b>	<b>5.324.800</b>	<b>5.664.400</b>	<b>5.734.700</b>	<b>5.799.100</b>	<b>5.863.900</b>
11. Personalaufwendungen	4.532.382	5.089.300	5.385.700	5.464.500	5.544.300	5.625.600
13. Aufwendungen für Sach- und Dienstleistungen	628.934	924.100	634.500	629.400	547.700	531.700
14. Abschreibungen	226.699	240.900	258.300	224.900	222.800	215.000
15. Transferaufwendungen	580.945	677.000	806.100	774.800	753.700	756.700
16. Sonstige ordentliche Aufwendungen	22.243	273.000	167.400	197.200	197.700	197.200
<b>17. = Aufwendungen aus laufender Verwaltungstätigkeit</b>	<b>5.991.202</b>	<b>7.204.300</b>	<b>7.252.000</b>	<b>7.290.800</b>	<b>7.266.200</b>	<b>7.326.200</b>
<b>18. = Ergebnis der laufenden Verwaltungstätigkeit (10 ./.</b> <b>17)</b>	<b>-1.069.855</b>	<b>-1.879.500</b>	<b>-1.587.600</b>	<b>-1.556.100</b>	<b>-1.467.100</b>	<b>-1.462.300</b>
<b>21. = Finanzergebnis (19 ./.</b> <b>20)</b>						
<b>22. = Ordentliches Ergebnis (18 + 21)</b>	<b>-1.069.855</b>	<b>-1.879.500</b>	<b>-1.587.600</b>	<b>-1.556.100</b>	<b>-1.467.100</b>	<b>-1.462.300</b>
24. Außerordentliche Aufwendungen	0					
<b>25. = Außerordentliches Ergebnis</b>	<b>0</b>					
<b>26. = Ergebnis vor Berücksichtigung der internen Leistungsbeziehungen (22 + 25)</b>	<b>-1.069.855</b>	<b>-1.879.500</b>	<b>-1.587.600</b>	<b>-1.556.100</b>	<b>-1.467.100</b>	<b>-1.462.300</b>
28. - Aufwendungen aus internen Leistungsbeziehungen	610.312					
<b>29. = Gesamtergebnis des Teilhaushalts</b>	<b>-1.680.167</b>	<b>-1.879.500</b>	<b>-1.587.600</b>	<b>-1.556.100</b>	<b>-1.467.100</b>	<b>-1.462.300</b>
<b>Nachrichtlich:</b>						
30. Nicht zahlungswirksame Erträge	11.268					
31. Nicht zahlungswirksame Aufwendungen	-198.325	-75.000	-555.500	-25.000	-25.000	-10.000





Kommune  
Produktbereich

Gemeinde  
36

Petershagen/Eggersdorf  
Kinder-, Jugend- und Familienhilfe

**Teilfinanzhaushalt  
Haushaltsjahr 2021  
-in EUR-**

von Jan. bis Dez.

Investitionsmaßnahmen	Ergebnis des Vorjahres 2019	Ansatz des Vorjahres 2020	Ansatz des Haushaltsjahres 2021	Planung Haushaltsjahr +1 2022	Planung Haushaltsjahr +2 2023	Planung Haushaltsjahr +3 2024	Bisher bereitgestellt einschl. Sp.2	Gesamtein- / -auszahlungen	VE fällig 2022	VE fällig 2023	VE fällig 2024
	1	2	3	4	5	6	7	8	9	10	11
<b>Investitionsmaßnahmen oberhalb der festgesetzten Wertgrenzen</b>											
<b>Maßnahme: Erwerb Sachanlagen und GWG Giebelspatzen</b>											
13. Auszahlungen für den Erwerb von übrigem Sachanlagevermögen	8.176	21.000	11.000	28.000	32.000	11.500		82.500			
<b>16. Summe der Auszahlungen aus Investitionstätigkeit</b>	<b>8.176</b>	<b>21.000</b>	<b>11.000</b>	<b>28.000</b>	<b>32.000</b>	<b>11.500</b>		<b>82.500</b>			
<b>17. Saldo aus der Investitionstätigkeit</b>	<b>-8.176</b>	<b>-21.000</b>	<b>-11.000</b>	<b>-28.000</b>	<b>-32.000</b>	<b>-11.500</b>		<b>-82.500</b>			
<b>Maßnahme: Erwerb Sachanlagen und GWG Burattino</b>											
13. Auszahlungen für den Erwerb von übrigem Sachanlagevermögen	3.083	16.000	12.000	500	1.500	1.500		15.500			
<b>16. Summe der Auszahlungen aus Investitionstätigkeit</b>	<b>3.083</b>	<b>16.000</b>	<b>12.000</b>	<b>500</b>	<b>1.500</b>	<b>1.500</b>		<b>15.500</b>			
<b>17. Saldo aus der Investitionstätigkeit</b>	<b>-3.083</b>	<b>-16.000</b>	<b>-12.000</b>	<b>-500</b>	<b>-1.500</b>	<b>-1.500</b>		<b>-15.500</b>			
<b>Maßnahme: Erwerb Sachanlagen und GWG Pfiffikus</b>											
13. Auszahlungen für den Erwerb von übrigem Sachanlagevermögen	15.902	23.300	32.200	9.800	12.300	11.800		66.100			
<b>16. Summe der Auszahlungen aus Investitionstätigkeit</b>	<b>15.902</b>	<b>23.300</b>	<b>32.200</b>	<b>9.800</b>	<b>12.300</b>	<b>11.800</b>		<b>66.100</b>			
<b>17. Saldo aus der Investitionstätigkeit</b>	<b>-15.902</b>	<b>-23.300</b>	<b>-32.200</b>	<b>-9.800</b>	<b>-12.300</b>	<b>-11.800</b>		<b>-66.100</b>			
<b>Maßnahme: Erwerb Sachanlagen und GWG Hort OT Eggersdorf</b>											
13. Auszahlungen für den Erwerb von übrigem Sachanlagevermögen	4.407	17.000	19.500	9.500	58.500	9.500		97.000			
<b>16. Summe der Auszahlungen aus Investitionstätigkeit</b>	<b>4.407</b>	<b>17.000</b>	<b>19.500</b>	<b>9.500</b>	<b>58.500</b>	<b>9.500</b>		<b>97.000</b>			
<b>17. Saldo aus der Investitionstätigkeit</b>	<b>-4.407</b>	<b>-17.000</b>	<b>-19.500</b>	<b>-9.500</b>	<b>-58.500</b>	<b>-9.500</b>		<b>-97.000</b>			
<b>Maßnahme: Erwerb Sachanlagen und GWG Hort OT Petershagen</b>											
13. Auszahlungen für den Erwerb von übrigem Sachanlagevermögen	6.119	6.500	8.500	5.500	5.500	5.500		25.000			



**Teilfinanzhaushalt  
Haushaltsjahr 2021  
-in EUR-**

von Jan. bis Dez.

Investitionsmaßnahmen	Ergebnis des Vorjahres 2019	Ansatz des Vorjahres 2020	Ansatz des Haushaltsjahres 2021	Planung Haushaltsjahr +1 2022	Planung Haushaltsjahr +2 2023	Planung Haushaltsjahr +3 2024	Bisher bereitgestellt einschl. Sp.2	Gesamtein-/ -auszahlungen	VE fällig 2022	VE fällig 2023	VE fällig 2024
	1	2	3	4	5	6	7	8	9	10	11
<b>16. Summe der Auszahlungen aus Investitionstätigkeit</b>	<b>6.119</b>	<b>6.500</b>	<b>8.500</b>	<b>5.500</b>	<b>5.500</b>	<b>5.500</b>		<b>25.000</b>			
<b>17. Saldo aus der Investitionstätigkeit</b>	<b>-6.119</b>	<b>-6.500</b>	<b>-8.500</b>	<b>-5.500</b>	<b>-5.500</b>	<b>-5.500</b>		<b>-25.000</b>			



Kommune	Gemeinde	Petershagen/Eggersdorf
Produktbereich	36	Kinder-, Jugend- und Familienhilfe
Produktgruppe	362	Jugendarbeit

Teilergebnishaushalt Haushaltsjahr 2021 -in EUR- von Jan. bis Dez.						
Aufwands- und Ertragsarten	Ergebnis des Vorvorjahres  2019	Ansatz des Vorjahres  2020	Ansatz des Haushaltsja hres  2021	Planung Haushaltsja hr +1 2022	Planung Haushaltsja hr +2 2023	Planung Haushaltsja hr +3 2024
	1	2	3	4	5	6
2. Zuwendungen und allgemeine Umlagen	10.346	10.300	10.300	10.300	10.300	9.500
5. Privatrechtliche Leistungsentgelte	2.032	2.000	16.200	24.400	24.400	24.400
<b>10. = Erträge aus laufender Verwaltungstätigkeit</b>	<b>12.378</b>	<b>12.300</b>	<b>26.500</b>	<b>34.700</b>	<b>34.700</b>	<b>33.900</b>
13. Aufwendungen für Sach- und Dienstleistungen	7.348	15.500	8.000	8.000	8.000	8.000
14. Abschreibungen	13.040	12.500	13.800	13.800	13.700	12.800
15. Transferaufwendungen	6.832	7.500	67.500	7.500	7.500	7.500
16. Sonstige ordentliche Aufwendungen		500	500	500	500	500
<b>17. = Aufwendungen aus laufender Verwaltungstätigkeit</b>	<b>27.220</b>	<b>36.000</b>	<b>89.800</b>	<b>29.800</b>	<b>29.700</b>	<b>28.800</b>
<b>18. = Ergebnis der laufenden Verwaltungstätigkeit (10 ./.</b> <b>17)</b>	<b>-14.842</b>	<b>-23.700</b>	<b>-63.300</b>	<b>4.900</b>	<b>5.000</b>	<b>5.100</b>
<b>21. = Finanzergebnis (19 ./.</b> <b>20)</b>						
<b>22. = Ordentliches Ergebnis (18 + 21)</b>	<b>-14.842</b>	<b>-23.700</b>	<b>-63.300</b>	<b>4.900</b>	<b>5.000</b>	<b>5.100</b>
<b>25. = Außerordentliches Ergebnis</b>						
<b>26. = Ergebnis vor Berücksichtigung der internen Leistungsbeziehungen (22 + 25)</b>	<b>-14.842</b>	<b>-23.700</b>	<b>-63.300</b>	<b>4.900</b>	<b>5.000</b>	<b>5.100</b>
28. - Aufwendungen aus internen Leistungsbeziehungen	12.725					
<b>29. = Gesamtergebnis des Teilhaushalts</b>	<b>-27.567</b>	<b>-23.700</b>	<b>-63.300</b>	<b>4.900</b>	<b>5.000</b>	<b>5.100</b>
Nachrichtlich:						

Kommune	Gemeinde	Petershagen/Eggersdorf
Produktbereich	36	Kinder-, Jugend- und Familienhilfe
Produktgruppe	362	Jugendarbeit
Produkt	36201	Jugendförderung an freie Träger



#### Produktbeschreibung

Maßnahmen der Kinder- und Jugendförderung freier Träger (Musikschule "H. Distler", Stephanus Stiftung);  
Fonds Jugendarbeit

#### Gesetzliche Grundlage

Ortsrecht, Verwaltungsregelungen

#### Produktziele

Unterstützung von Maßnahmen zur Förderung der allgemeinen, politischen, kulturellen und sozialen Bildung;  
Förderung der Entwicklung und Integration junger Menschen;  
Unterstützung von Angeboten zur sinnvollen Freizeitgestaltung

#### Zielgruppen

Einwohner/Innen, insbesondere Kinder und Jugendliche

#### Wichtigste Leistungsbestandteile des Produktes

Bereitstellung finanzieller Mittel für einen Fonds "Kinder- und Jugendarbeit";  
Bereitstellung finanzieller Mittel für die Arbeit der Musikschule "Hugo Distler" mit Kindern aus unserer Gemeinde;  
Vermietung des Objekts Dorfstr. 31-33 Petershagen an den Träger "Stephanus Stiftung";  
Erhaltung und Bewirtschaftung des öffentlichen Spielplatzes auf dem Grundstück Dorfstr. 31-33 Petershagen

#### Kennzahlen

keine



Kommune	Gemeinde	Petershagen/Eggersdorf
Produktbereich	36	Kinder-, Jugend- und Familienhilfe
Produktgruppe	362	Jugendarbeit
Produkt	36201	Jugendförderung an freie Träger

Teilergebnishaushalt Haushaltsjahr 2021 -in EUR-							
von Jan. bis Dez.							
Aufwands- und Ertragsarten		Ergebnis des Vorvorjahres	Ansatz des Vorjahres	Ansatz des Haushaltsja hres	Planung Haushaltsja hr +1	Planung Haushaltsja hr +2	Planung Haushaltsja hr +3
		2019	2020	2021	2022	2023	2024
		1	2	3	4	5	6
2.	Zuwendungen und allgemeine Umlagen	10.346	10.300	10.300	10.300	10.300	9.500
5.	Privatrechtliche Leistungsentgelte	2.032	2.000	16.200	24.400	24.400	24.400
<b>10.</b>	<b>= Erträge aus laufender Verwaltungstätigkeit</b>	<b>12.378</b>	<b>12.300</b>	<b>26.500</b>	<b>34.700</b>	<b>34.700</b>	<b>33.900</b>
13.	Aufwendungen für Sach- und Dienstleistungen	7.348	15.500	8.000	8.000	8.000	8.000
14.	Abschreibungen	13.040	12.500	13.800	13.800	13.700	12.800
15.	Transferaufwendungen	6.832	7.500	67.500	7.500	7.500	7.500
16.	Sonstige ordentliche Aufwendungen		500	500	500	500	500
<b>17.</b>	<b>= Aufwendungen aus laufender Verwaltungstätigkeit</b>	<b>27.220</b>	<b>36.000</b>	<b>89.800</b>	<b>29.800</b>	<b>29.700</b>	<b>28.800</b>
<b>18.</b>	<b>= Ergebnis der laufenden Verwaltungstätigkeit (10 ./.</b> <b>17)</b>	<b>-14.842</b>	<b>-23.700</b>	<b>-63.300</b>	<b>4.900</b>	<b>5.000</b>	<b>5.100</b>
<b>21.</b>	<b>= Finanzergebnis (19 ./.</b> <b>20)</b>						
<b>22.</b>	<b>= Ordentliches Ergebnis (18 + 21)</b>	<b>-14.842</b>	<b>-23.700</b>	<b>-63.300</b>	<b>4.900</b>	<b>5.000</b>	<b>5.100</b>
<b>25.</b>	<b>= Außerordentliches Ergebnis</b>						
<b>26.</b>	<b>= Ergebnis vor Berücksichtigung der internen</b> <b>Leistungsbeziehungen (22 + 25)</b>	<b>-14.842</b>	<b>-23.700</b>	<b>-63.300</b>	<b>4.900</b>	<b>5.000</b>	<b>5.100</b>
28.	- Aufwendungen aus internen Leistungsbeziehungen	12.725					
<b>29.</b>	<b>= Gesamtergebnis des Teilhaushalts</b>	<b>-27.567</b>	<b>-23.700</b>	<b>-63.300</b>	<b>4.900</b>	<b>5.000</b>	<b>5.100</b>
Nachrichtlich:							



<b>Teilergebnishaushalt Haushaltsjahr 2021 -in EUR- von Jan. bis Dez.</b>							
<b>Aufwands- und Ertragsarten</b>		<b>Ergebnis des Vorvorjahres</b>	<b>Ansatz des Vorjahres</b>	<b>Ansatz des Haushaltsja hres</b>	<b>Planung Haushaltsja hr +1</b>	<b>Planung Haushaltsja hr +2</b>	<b>Planung Haushaltsja hr +3</b>
		<b>2019</b>	<b>2020</b>	<b>2021</b>	<b>2022</b>	<b>2023</b>	<b>2024</b>
		1	2	3	4	5	6
2.	Zuwendungen und allgemeine Umlagen	12.272	24.500	15.000	15.000	15.000	15.000
<b>10.</b>	<b>= Erträge aus laufender Verwaltungstätigkeit</b>	<b>12.272</b>	<b>24.500</b>	<b>15.000</b>	<b>15.000</b>	<b>15.000</b>	<b>15.000</b>
11.	Personalaufwendungen	41.508	47.300	113.600	113.600	113.600	113.600
13.	Aufwendungen für Sach- und Dienstleistungen	2.513	3.200	3.200	3.200	3.200	3.200
14.	Abschreibungen	47		100	100		
16.	Sonstige ordentliche Aufwendungen	813	1.100	1.100	1.100	1.100	1.100
<b>17.</b>	<b>= Aufwendungen aus laufender Verwaltungstätigkeit</b>	<b>44.881</b>	<b>51.600</b>	<b>118.000</b>	<b>118.000</b>	<b>117.900</b>	<b>117.900</b>
<b>18.</b>	<b>= Ergebnis der laufenden Verwaltungstätigkeit (10 ./.</b> <b>17)</b>	<b>-32.609</b>	<b>-27.100</b>	<b>-103.000</b>	<b>-103.000</b>	<b>-102.900</b>	<b>-102.900</b>
<b>21.</b>	<b>= Finanzergebnis (19 ./.</b> <b>20)</b>						
<b>22.</b>	<b>= Ordentliches Ergebnis (18 + 21)</b>	<b>-32.609</b>	<b>-27.100</b>	<b>-103.000</b>	<b>-103.000</b>	<b>-102.900</b>	<b>-102.900</b>
<b>25.</b>	<b>= Außerordentliches Ergebnis</b>						
<b>26.</b>	<b>= Ergebnis vor Berücksichtigung der internen Leistungsbeziehungen (22 + 25)</b>	<b>-32.609</b>	<b>-27.100</b>	<b>-103.000</b>	<b>-103.000</b>	<b>-102.900</b>	<b>-102.900</b>
<b>29.</b>	<b>= Gesamtergebnis des Teilhaushalts</b>	<b>-32.609</b>	<b>-27.100</b>	<b>-103.000</b>	<b>-103.000</b>	<b>-102.900</b>	<b>-102.900</b>
<b>Nachrichtlich:</b>							
31.	Nicht zahlungswirksame Aufwendungen	-84					



Kommune	Gemeinde	Petershagen/Eggersdorf
Produktbereich	36	Kinder-, Jugend- und Familienhilfe
Produktgruppe	363	Sonstige Leistungen der Kinder-, Jugend- und Familienhilfe
Produkt	36301	Schul-/Jugendsozialarbeit

#### **Produktbeschreibung**

Schul- und Jugendsozialarbeit in Grundschulen der Gemeinde;  
Freie Kinder- und Jugendarbeit

#### **Gesetzliche Grundlage**

Landesrecht, Ortsrecht, Verwaltungsregelungen

#### **Produktziele**

Persönlichkeitsentwicklung von Kindern und Jugendlichen;  
Umsetzung von Beratungsangeboten für relevante Zielgruppen;  
Stärkung sozialer Kompetenzen;  
Vermeidung von Konflikten und Konfliktbewältigung durch Prävention;  
Motivation zum Erreichen von Lernzielen

#### **Zielgruppen**

Kinder und Jugendliche

#### **Wichtigste Leistungsbestandteile des Produktes**

Betreuung, Hilfe und Unterstützung für Kinder an kommunalen  
Grundschulen;  
Entwicklung von Konzepten und Angeboten (Projekte);  
Konfliktbewältigung;  
Zusammenarbeit mit Lehrern, Erziehern und Eltern

#### **Kennzahlen**

keine

Kommune                    Gemeinde                    Petershagen/Eggersdorf  
Produktbereich            36                            Kinder-, Jugend- und Familienhilfe  
Produktgruppe            363                          Sonstige Leistungen der Kinder-, Jugend- und Familienhilfe  
Produkt                      36301                       Schul-/Jugendsozialarbeit



<b>Teilergebnishaushalt Haushaltsjahr 2021 -in EUR- von Jan. bis Dez.</b>							
<b>Aufwands- und Ertragsarten</b>		<b>Ergebnis des Vorvorjahres</b>	<b>Ansatz des Vorjahres</b>	<b>Ansatz des Haushaltsja hres</b>	<b>Planung Haushaltsja hr +1</b>	<b>Planung Haushaltsja hr +2</b>	<b>Planung Haushaltsja hr +3</b>
		<b>2019</b>	<b>2020</b>	<b>2021</b>	<b>2022</b>	<b>2023</b>	<b>2024</b>
		1	2	3	4	5	6
2.	Zuwendungen und allgemeine Umlagen	12.272	24.500	15.000	15.000	15.000	15.000
<b>10.</b>	<b>= Erträge aus laufender Verwaltungstätigkeit</b>	<b>12.272</b>	<b>24.500</b>	<b>15.000</b>	<b>15.000</b>	<b>15.000</b>	<b>15.000</b>
11.	Personalaufwendungen	41.508	47.300	113.600	113.600	113.600	113.600
13.	Aufwendungen für Sach- und Dienstleistungen	2.513	3.200	3.200	3.200	3.200	3.200
14.	Abschreibungen	47		100	100		
16.	Sonstige ordentliche Aufwendungen	813	1.100	1.100	1.100	1.100	1.100
<b>17.</b>	<b>= Aufwendungen aus laufender Verwaltungstätigkeit</b>	<b>44.881</b>	<b>51.600</b>	<b>118.000</b>	<b>118.000</b>	<b>117.900</b>	<b>117.900</b>
<b>18.</b>	<b>= Ergebnis der laufenden Verwaltungstätigkeit (10 ./.</b> <b>17)</b>	<b>-32.609</b>	<b>-27.100</b>	<b>-103.000</b>	<b>-103.000</b>	<b>-102.900</b>	<b>-102.900</b>
<b>21.</b>	<b>= Finanzergebnis (19 ./.</b> <b>20)</b>						
<b>22.</b>	<b>= Ordentliches Ergebnis (18 + 21)</b>	<b>-32.609</b>	<b>-27.100</b>	<b>-103.000</b>	<b>-103.000</b>	<b>-102.900</b>	<b>-102.900</b>
<b>25.</b>	<b>= Außerordentliches Ergebnis</b>						
<b>26.</b>	<b>= Ergebnis vor Berücksichtigung der internen Leistungsbeziehungen (22 + 25)</b>	<b>-32.609</b>	<b>-27.100</b>	<b>-103.000</b>	<b>-103.000</b>	<b>-102.900</b>	<b>-102.900</b>
<b>29.</b>	<b>= Gesamtergebnis des Teilhaushalts</b>	<b>-32.609</b>	<b>-27.100</b>	<b>-103.000</b>	<b>-103.000</b>	<b>-102.900</b>	<b>-102.900</b>
<b>Nachrichtlich:</b>							
31.	Nicht zahlungswirksame Aufwendungen	-84					





Kommune Petershagen/Eggersdorf  
 Produktbereich 36 Kinder-, Jugend- und Familienhilfe  
 Produktgruppe 365 Tageseinrichtungen für Kinder

<b>Teilergebnishaushalt Haushaltsjahr 2021 -in EUR-</b>						
von Jan. bis Dez.						
Aufwands- und Ertragsarten	Ergebnis des Vorjahres  2019	Ansatz des Vorjahres  2020	Ansatz des Haushaltsja hres  2021	Planung Haushaltsja hr +1 2022	Planung Haushaltsja hr +2 2023	Planung Haushaltsja hr +3 2024
	1	2	3	4	5	6
2. Zuwendungen und allgemeine Umlagen	3.600.877	4.110.300	4.360.500	4.424.100	4.488.700	4.554.400
4. Öffentlich-rechtliche Leistungsentgelte	870.633	853.500	871.500	871.500	871.500	871.400
5. Privatrechtliche Leistungsentgelte	0					
6. Kostenerstattungen und Kostenumlagen		35.000				
7. Sonstige ordentliche Erträge	389.473	259.200	343.900	343.900	343.900	343.900
<b>10. = Erträge aus laufender Verwaltungstätigkeit</b>	<b>4.860.983</b>	<b>5.258.000</b>	<b>5.575.900</b>	<b>5.639.500</b>	<b>5.704.100</b>	<b>5.769.700</b>
11. Personalaufwendungen	4.415.635	4.911.600	5.136.400	5.213.300	5.291.300	5.370.800
13. Aufwendungen für Sach- und Dienstleistungen	604.823	874.700	592.600	587.700	505.800	490.000
14. Abschreibungen	204.832	220.400	236.400	208.100	208.800	201.900
15. Transferaufwendungen	574.113	669.500	738.600	767.300	746.200	749.200
16. Sonstige ordentliche Aufwendungen	17.062	266.500	160.900	190.700	191.200	190.700
<b>17. = Aufwendungen aus laufender Verwaltungstätigkeit</b>	<b>5.816.464</b>	<b>6.942.700</b>	<b>6.864.900</b>	<b>6.967.100</b>	<b>6.943.300</b>	<b>7.002.600</b>
<b>18. = Ergebnis der laufenden Verwaltungstätigkeit (10 ./.</b> <b>17)</b>	<b>-955.481</b>	<b>-1.684.700</b>	<b>-1.289.000</b>	<b>-1.327.600</b>	<b>-1.239.200</b>	<b>-1.232.900</b>
<b>21. = Finanzergebnis (19 ./.</b> <b>20)</b>						
<b>22. = Ordentliches Ergebnis (18 + 21)</b>	<b>-955.481</b>	<b>-1.684.700</b>	<b>-1.289.000</b>	<b>-1.327.600</b>	<b>-1.239.200</b>	<b>-1.232.900</b>
24. Außerordentliche Aufwendungen	0					
<b>25. = Außerordentliches Ergebnis</b>	<b>0</b>					
<b>26. = Ergebnis vor Berücksichtigung der internen Leistungsbeziehungen (22 + 25)</b>	<b>-955.481</b>	<b>-1.684.700</b>	<b>-1.289.000</b>	<b>-1.327.600</b>	<b>-1.239.200</b>	<b>-1.232.900</b>
28. - Aufwendungen aus internen Leistungsbeziehungen	592.590					
<b>29. = Gesamtergebnis des Teilhaushalts</b>	<b>-1.548.071</b>	<b>-1.684.700</b>	<b>-1.289.000</b>	<b>-1.327.600</b>	<b>-1.239.200</b>	<b>-1.232.900</b>
<b>Nachrichtlich:</b>						
30. Nicht zahlungswirksame Erträge	11.268					
31. Nicht zahlungswirksame Aufwendungen	-193.667	-75.000	-555.500	-25.000	-25.000	-10.000

Kommune Petershagen/Eggersdorf  
 Produktbereich 36 Kinder-, Jugend- und Familienhilfe  
 Produktgruppe 365 Tageseinrichtungen für Kinder



Teilfinanzhaushalt Haushaltsjahr 2021 -in EUR-												
von Jan. bis Dez.												
Investitionsmaßnahmen	Ergebnis des Vorjahres 2019	Ansatz des Vorjahres 2020	Ansatz des Haushaltsjahres 2021	Planung Haushaltsjahr +1 2022	Planung Haushaltsjahr +2 2023	Planung Haushaltsjahr +3 2024	Bisher bereitgestellt einschl. Sp.2	Gesamtein-/ -auszahlungen	VE fällig 2022	VE fällig 2023	VE fällig 2024	
	1	2	3	4	5	6	7	8	9	10	11	
<b>Investitionsmaßnahmen oberhalb der festgesetzten Wertgrenzen</b>												
<b>Maßnahme: Erwerb Sachanlagen und GWG Giebelspatzen</b>												
13. Auszahlungen für den Erwerb von übrigem Sachanlagevermögen	8.176	21.000	11.000	28.000	32.000	11.500		82.500				
<b>16. Summe der Auszahlungen aus Investitionstätigkeit</b>	<b>8.176</b>	<b>21.000</b>	<b>11.000</b>	<b>28.000</b>	<b>32.000</b>	<b>11.500</b>		<b>82.500</b>				
<b>17. Saldo aus der Investitionstätigkeit</b>	<b>-8.176</b>	<b>-21.000</b>	<b>-11.000</b>	<b>-28.000</b>	<b>-32.000</b>	<b>-11.500</b>		<b>-82.500</b>				
<b>Maßnahme: Erwerb Sachanlagen und GWG Burattino</b>												
13. Auszahlungen für den Erwerb von übrigem Sachanlagevermögen	3.083	16.000	12.000	500	1.500	1.500		15.500				
<b>16. Summe der Auszahlungen aus Investitionstätigkeit</b>	<b>3.083</b>	<b>16.000</b>	<b>12.000</b>	<b>500</b>	<b>1.500</b>	<b>1.500</b>		<b>15.500</b>				
<b>17. Saldo aus der Investitionstätigkeit</b>	<b>-3.083</b>	<b>-16.000</b>	<b>-12.000</b>	<b>-500</b>	<b>-1.500</b>	<b>-1.500</b>		<b>-15.500</b>				
<b>Maßnahme: Erwerb Sachanlagen und GWG Pfiffikus</b>												
13. Auszahlungen für den Erwerb von übrigem Sachanlagevermögen	15.902	23.300	32.200	9.800	12.300	11.800		66.100				
<b>16. Summe der Auszahlungen aus Investitionstätigkeit</b>	<b>15.902</b>	<b>23.300</b>	<b>32.200</b>	<b>9.800</b>	<b>12.300</b>	<b>11.800</b>		<b>66.100</b>				
<b>17. Saldo aus der Investitionstätigkeit</b>	<b>-15.902</b>	<b>-23.300</b>	<b>-32.200</b>	<b>-9.800</b>	<b>-12.300</b>	<b>-11.800</b>		<b>-66.100</b>				
<b>Maßnahme: Erwerb Sachanlagen und GWG Hort OT Eggersdorf</b>												
13. Auszahlungen für den Erwerb von übrigem Sachanlagevermögen	4.407	17.000	19.500	9.500	58.500	9.500		97.000				
<b>16. Summe der Auszahlungen aus Investitionstätigkeit</b>	<b>4.407</b>	<b>17.000</b>	<b>19.500</b>	<b>9.500</b>	<b>58.500</b>	<b>9.500</b>		<b>97.000</b>				
<b>17. Saldo aus der Investitionstätigkeit</b>	<b>-4.407</b>	<b>-17.000</b>	<b>-19.500</b>	<b>-9.500</b>	<b>-58.500</b>	<b>-9.500</b>		<b>-97.000</b>				
<b>Maßnahme: Erwerb Sachanlagen und GWG Hort OT Petershagen</b>												
13. Auszahlungen für den Erwerb von übrigem Sachanlagevermögen	6.119	6.500	8.500	5.500	5.500	5.500		25.000				



Kommune  
Produktbereich  
Produktgruppe

Gemeinde  
36  
365

Petershagen/Eggersdorf  
Kinder-, Jugend- und Familienhilfe  
Tageseinrichtungen für Kinder

**Teilfinanzhaushalt  
Haushaltsjahr 2021  
-in EUR-**

von Jan. bis Dez.

Investitionsmaßnahmen	Ergebnis des Vorjahres 2019	Ansatz des Vorjahres 2020	Ansatz des Haushaltsjahres 2021	Planung Haushaltsjahr +1 2022	Planung Haushaltsjahr +2 2023	Planung Haushaltsjahr +3 2024	Bisher bereitgestellt einschl. Sp.2	Gesamtein-/ -auszahlungen	VE fällig 2022	VE fällig 2023	VE fällig 2024
	1	2	3	4	5	6	7	8	9	10	11
<b>16. Summe der Auszahlungen aus Investitionstätigkeit</b>	<b>6.119</b>	<b>6.500</b>	<b>8.500</b>	<b>5.500</b>	<b>5.500</b>	<b>5.500</b>		<b>25.000</b>			
<b>17. Saldo aus der Investitionstätigkeit</b>	<b>-6.119</b>	<b>-6.500</b>	<b>-8.500</b>	<b>-5.500</b>	<b>-5.500</b>	<b>-5.500</b>		<b>-25.000</b>			

Kommune	Gemeinde	Petershagen/Eggersdorf
Produktbereich	36	Kinder-, Jugend- und Familienhilfe
Produktgruppe	365	Tageseinrichtungen für Kinder
Produkt	36501	Tageseinrichtungen für Kinder



### Produktbeschreibung

Kommunale Kita's und Kita's in freien Trägerschaften

### Produktziele

Bedarfsgerechte Bereitstellung von Kita-Plätzen und Personal zur Betreuung von Kindern in kommunalen Einrichtungen;  
 Förderung der Vereinbarkeit von Familie und Beruf;  
 Förderung der Entwicklung des Kindes zu einer eigenverantwortlichen und gemeinschaftsfähigen Persönlichkeit;  
 Sicherung einer bedarfsgerechten Betreuung, Versorgung, Bildung und Erziehung von Kindern

### Wichtigste Leistungsbestandteile des Produktes

Bedarfsplanung in enger Zusammenarbeit mit den freien Trägern und privaten Kita's;  
 Planung des Personalbedarfes nach Betreuungsschlüssel;  
 Abrechnung der Kita-Kosten bei freien Trägern und privaten Kita's;  
 Berechnung der Kita-Kosten für Kinder aus anderen Gemeinden;  
 Zahlbarmachung der Kita-Kosten für Kinder der Gemeinde, die in anderen Orten betreut werden

### Gesetzliche Grundlage

Bundes- und Landesgesetze, Ortsrecht, Verwaltungsregelungen

### Zielgruppen

Einwohner/Innen, insbesondere Kinder in den kommunalen Kita's

### Kennzahlen

Aufwandsdeckungsgrad zu Gesamterträge in %;  
 Gesamtkosten pro Platz kommunaler Kita's pro Jahr;  
 Betreuungsgrad der eigenen Kinder in der Gemeinde (0-12 Jahre) in %



Kommune	Gemeinde	Petershagen/Eggersdorf
Produktbereich	36	Kinder-, Jugend- und Familienhilfe
Produktgruppe	365	Tageseinrichtungen für Kinder
Produkt	36501	Tageseinrichtungen für Kinder

<b>Teilergebnishaushalt Haushaltsjahr 2021 -in EUR-</b>							
von Jan. bis Dez.							
Aufwands- und Ertragsarten	Ergebnis des Vorjahres	Ansatz des Vorjahres	Ansatz des Haushaltsja hres	Planung Haushaltsja hr +1	Planung Haushaltsja hr +2	Planung Haushaltsja hr +3	
	2019	2020	2021	2022	2023	2024	
	1	2	3	4	5	6	
2.	Zuwendungen und allgemeine Umlagen	3.600.877	4.110.300	4.360.500	4.424.100	4.488.700	4.554.400
4.	Öffentlich-rechtliche Leistungsentgelte	870.633	853.500	871.500	871.500	871.500	871.400
5.	Privatrechtliche Leistungsentgelte	0					
6.	Kostenerstattungen und Kostenumlagen		35.000				
7.	Sonstige ordentliche Erträge	389.473	259.200	343.900	343.900	343.900	343.900
<b>10.</b>	<b>= Erträge aus laufender Verwaltungstätigkeit</b>	<b>4.860.983</b>	<b>5.258.000</b>	<b>5.575.900</b>	<b>5.639.500</b>	<b>5.704.100</b>	<b>5.769.700</b>
11.	Personalaufwendungen	4.415.635	4.911.600	5.136.400	5.213.300	5.291.300	5.370.800
13.	Aufwendungen für Sach- und Dienstleistungen	604.823	874.700	592.600	587.700	505.800	490.000
14.	Abschreibungen	204.832	220.400	236.400	208.100	208.800	201.900
15.	Transferaufwendungen	574.113	669.500	738.600	767.300	746.200	749.200
16.	Sonstige ordentliche Aufwendungen	17.062	266.500	160.900	190.700	191.200	190.700
<b>17.</b>	<b>= Aufwendungen aus laufender Verwaltungstätigkeit</b>	<b>5.816.464</b>	<b>6.942.700</b>	<b>6.864.900</b>	<b>6.967.100</b>	<b>6.943.300</b>	<b>7.002.600</b>
<b>18.</b>	<b>= Ergebnis der laufenden Verwaltungstätigkeit (10 ./.</b> <b>17)</b>	<b>-955.481</b>	<b>-1.684.700</b>	<b>-1.289.000</b>	<b>-1.327.600</b>	<b>-1.239.200</b>	<b>-1.232.900</b>
<b>21.</b>	<b>= Finanzergebnis (19 ./.</b> <b>20)</b>						
<b>22.</b>	<b>= Ordentliches Ergebnis (18 + 21)</b>	<b>-955.481</b>	<b>-1.684.700</b>	<b>-1.289.000</b>	<b>-1.327.600</b>	<b>-1.239.200</b>	<b>-1.232.900</b>
24.	Außerordentliche Aufwendungen	0					
<b>25.</b>	<b>= Außerordentliches Ergebnis</b>	<b>0</b>					
<b>26.</b>	<b>= Ergebnis vor Berücksichtigung der internen Leistungsbeziehungen (22 + 25)</b>	<b>-955.481</b>	<b>-1.684.700</b>	<b>-1.289.000</b>	<b>-1.327.600</b>	<b>-1.239.200</b>	<b>-1.232.900</b>
28.	- Aufwendungen aus internen Leistungsbeziehungen	592.590					
<b>29.</b>	<b>= Gesamtergebnis des Teilhaushalts</b>	<b>-1.548.071</b>	<b>-1.684.700</b>	<b>-1.289.000</b>	<b>-1.327.600</b>	<b>-1.239.200</b>	<b>-1.232.900</b>
<b>Nachrichtlich:</b>							
30.	Nicht zahlungswirksame Erträge	11.268					
31.	Nicht zahlungswirksame Aufwendungen	-193.667	-75.000	-555.500	-25.000	-25.000	-10.000

Kommune Petershagen/Eggersdorf  
 Produktbereich 36 Kinder-, Jugend- und Familienhilfe  
 Produktgruppe 365 Tageseinrichtungen für Kinder  
 Produkt 36501 Tageseinrichtungen für Kinder



Teilfinanzhaushalt Haushaltsjahr 2021 -in EUR-												
von Jan. bis Dez.												
Investitionsmaßnahmen	Ergebnis des Vorjahres 2019	Ansatz des Vorjahres 2020	Ansatz des Haushaltsjahres 2021	Planung Haushaltsjahr +1 2022	Planung Haushaltsjahr +2 2023	Planung Haushaltsjahr +3 2024	Bisher bereitgestellt einschl. Sp.2	Gesamtein-/ -auszahlungen	VE fällig 2022	VE fällig 2023	VE fällig 2024	
	1	2	3	4	5	6	7	8	9	10	11	
<b>Investitionsmaßnahmen oberhalb der festgesetzten Wertgrenzen</b>												
<b>Maßnahme: Erwerb Sachanlagen und GWG Giebelspatzen</b>												
13. Auszahlungen für den Erwerb von übrigem Sachanlagevermögen	8.176	21.000	11.000	28.000	32.000	11.500		82.500				
<b>16. Summe der Auszahlungen aus Investitionstätigkeit</b>	<b>8.176</b>	<b>21.000</b>	<b>11.000</b>	<b>28.000</b>	<b>32.000</b>	<b>11.500</b>		<b>82.500</b>				
<b>17. Saldo aus der Investitionstätigkeit</b>	<b>-8.176</b>	<b>-21.000</b>	<b>-11.000</b>	<b>-28.000</b>	<b>-32.000</b>	<b>-11.500</b>		<b>-82.500</b>				
<b>Maßnahme: Erwerb Sachanlagen und GWG Burattino</b>												
13. Auszahlungen für den Erwerb von übrigem Sachanlagevermögen	3.083	16.000	12.000	500	1.500	1.500		15.500				
<b>16. Summe der Auszahlungen aus Investitionstätigkeit</b>	<b>3.083</b>	<b>16.000</b>	<b>12.000</b>	<b>500</b>	<b>1.500</b>	<b>1.500</b>		<b>15.500</b>				
<b>17. Saldo aus der Investitionstätigkeit</b>	<b>-3.083</b>	<b>-16.000</b>	<b>-12.000</b>	<b>-500</b>	<b>-1.500</b>	<b>-1.500</b>		<b>-15.500</b>				
<b>Maßnahme: Erwerb Sachanlagen und GWG Pfiffikus</b>												
13. Auszahlungen für den Erwerb von übrigem Sachanlagevermögen	15.902	23.300	32.200	9.800	12.300	11.800		66.100				
<b>16. Summe der Auszahlungen aus Investitionstätigkeit</b>	<b>15.902</b>	<b>23.300</b>	<b>32.200</b>	<b>9.800</b>	<b>12.300</b>	<b>11.800</b>		<b>66.100</b>				
<b>17. Saldo aus der Investitionstätigkeit</b>	<b>-15.902</b>	<b>-23.300</b>	<b>-32.200</b>	<b>-9.800</b>	<b>-12.300</b>	<b>-11.800</b>		<b>-66.100</b>				
<b>Maßnahme: Erwerb Sachanlagen und GWG Hort OT Eggersdorf</b>												
13. Auszahlungen für den Erwerb von übrigem Sachanlagevermögen	4.407	17.000	19.500	9.500	58.500	9.500		97.000				
<b>16. Summe der Auszahlungen aus Investitionstätigkeit</b>	<b>4.407</b>	<b>17.000</b>	<b>19.500</b>	<b>9.500</b>	<b>58.500</b>	<b>9.500</b>		<b>97.000</b>				
<b>17. Saldo aus der Investitionstätigkeit</b>	<b>-4.407</b>	<b>-17.000</b>	<b>-19.500</b>	<b>-9.500</b>	<b>-58.500</b>	<b>-9.500</b>		<b>-97.000</b>				
<b>Maßnahme: Erwerb Sachanlagen und GWG Hort OT Petershagen</b>												
13. Auszahlungen für den Erwerb von übrigem Sachanlagevermögen	6.119	6.500	8.500	5.500	5.500	5.500		25.000				



Kommune	Gemeinde	Petershagen/Eggersdorf
Produktbereich	36	Kinder-, Jugend- und Familienhilfe
Produktgruppe	365	Tageseinrichtungen für Kinder
Produkt	36501	Tageseinrichtungen für Kinder

**Teilfinanzhaushalt  
Haushaltsjahr 2021  
-in EUR-**

von Jan. bis Dez.

Investitionsmaßnahmen	Ergebnis des Vorjahres 2019	Ansatz des Vorjahres 2020	Ansatz des Haushaltsjahres 2021	Planung Haushaltsjahr +1 2022	Planung Haushaltsjahr +2 2023	Planung Haushaltsjahr +3 2024	Bisher bereitgestellt einschl. Sp.2	Gesamtein-/ -auszahlungen	VE fällig 2022	VE fällig 2023	VE fällig 2024
	1	2	3	4	5	6	7	8	9	10	11
<b>16. Summe der Auszahlungen aus Investitionstätigkeit</b>	<b>6.119</b>	<b>6.500</b>	<b>8.500</b>	<b>5.500</b>	<b>5.500</b>	<b>5.500</b>		<b>25.000</b>			
<b>17. Saldo aus der Investitionstätigkeit</b>	<b>-6.119</b>	<b>-6.500</b>	<b>-8.500</b>	<b>-5.500</b>	<b>-5.500</b>	<b>-5.500</b>		<b>-25.000</b>			



<b>Teilergebnishaushalt Haushaltsjahr 2021 -in EUR- von Jan. bis Dez.</b>							
<b>Aufwands- und Ertragsarten</b>		<b>Ergebnis des Vorvorjahres</b>	<b>Ansatz des Vorjahres</b>	<b>Ansatz des Haushaltsja hres</b>	<b>Planung Haushaltsja hr +1</b>	<b>Planung Haushaltsja hr +2</b>	<b>Planung Haushaltsja hr +3</b>
		<b>2019</b>	<b>2020</b>	<b>2021</b>	<b>2022</b>	<b>2023</b>	<b>2024</b>
		1	2	3	4	5	6
2.	Zuwendungen und allgemeine Umlagen	35.135	29.400	46.400	45.300	45.300	45.300
4.	Öffentlich-rechtliche Leistungsentgelte	580	600	600	200		
<b>10.</b>	<b>= Erträge aus laufender Verwaltungstätigkeit</b>	<b>35.715</b>	<b>30.000</b>	<b>47.000</b>	<b>45.500</b>	<b>45.300</b>	<b>45.300</b>
11.	Personalaufwendungen	75.239	130.400	135.700	137.600	139.400	141.200
13.	Aufwendungen für Sach- und Dienstleistungen	14.250	30.700	30.700	30.500	30.700	30.500
14.	Abschreibungen	8.780	8.000	8.000	2.900	300	300
16.	Sonstige ordentliche Aufwendungen	4.368	4.900	4.900	4.900	4.900	4.900
<b>17.</b>	<b>= Aufwendungen aus laufender Verwaltungstätigkeit</b>	<b>102.637</b>	<b>174.000</b>	<b>179.300</b>	<b>175.900</b>	<b>175.300</b>	<b>176.900</b>
<b>18.</b>	<b>= Ergebnis der laufenden Verwaltungstätigkeit (10 ./.</b> <b>17)</b>	<b>-66.922</b>	<b>-144.000</b>	<b>-132.300</b>	<b>-130.400</b>	<b>-130.000</b>	<b>-131.600</b>
<b>21.</b>	<b>= Finanzergebnis (19 ./.</b> <b>20)</b>						
<b>22.</b>	<b>= Ordentliches Ergebnis (18 + 21)</b>	<b>-66.922</b>	<b>-144.000</b>	<b>-132.300</b>	<b>-130.400</b>	<b>-130.000</b>	<b>-131.600</b>
<b>25.</b>	<b>= Außerordentliches Ergebnis</b>						
<b>26.</b>	<b>= Ergebnis vor Berücksichtigung der internen Leistungsbeziehungen (22 + 25)</b>	<b>-66.922</b>	<b>-144.000</b>	<b>-132.300</b>	<b>-130.400</b>	<b>-130.000</b>	<b>-131.600</b>
28.	- Aufwendungen aus internen Leistungsbeziehungen	4.997					
<b>29.</b>	<b>= Gesamtergebnis des Teilhaushalts</b>	<b>-71.919</b>	<b>-144.000</b>	<b>-132.300</b>	<b>-130.400</b>	<b>-130.000</b>	<b>-131.600</b>
<b>Nachrichtlich:</b>							
31.	Nicht zahlungswirksame Aufwendungen	-4.574					





Kommune	Gemeinde	Petershagen/Eggersdorf
Produktbereich	36	Kinder-, Jugend- und Familienhilfe
Produktgruppe	366	Einrichtungen der Jugendarbeit
Produkt	36601	Jugendclub

#### Produktbeschreibung

Jugendclub der Gemeinde;  
Freie Jugendarbeit

#### Produktziele

Unterstützung und Betreuung von Kindern und Jugendlichen durch altersspezifische Angebote;  
Entwicklung und Durchführung von Freizeitangeboten und Veranstaltungen;  
Erreichung einer Vielzahl Jugendlicher durch freie und aufsuchende Jugendarbeit (Streetworker);  
Förderung der Entwicklung und Integration junger Menschen;  
Ausprägung und Förderung individueller und sozialer Kompetenzen;  
Intervention in Krisen und Konfliktlagen;  
Entwicklung von relevanten Angeboten außerhalb der Einrichtung gemeinsam mit Jugendlichen

#### Wichtigste Leistungsbestandteile des Produktes

Erarbeitung eines Veranstaltungskonzeptes für Angebote sinnvoller Freizeitgestaltung;  
Hilfe bei Konfliktbewältigung;  
Aufsuchende Jugendarbeit außerhalb von Einrichtungen (Streetworker)

#### Gesetzliche Grundlage

Ortsrecht, Verwaltungsregelungen

#### Zielgruppen

Einwohner/Innen, insbesondere Kinder und Jugendliche

#### Kennzahlen

Anzahl der Nutzer des Jugendclubs pro Monat;  
Anzahl der umgesetzten Angebote im Jugendclub pro Monat

Kommune                      Gemeinde                      Petershagen/Eggersdorf  
 Produktbereich            36                              Kinder-, Jugend- und Familienhilfe  
 Produktgruppe            366                            Einrichtungen der Jugendarbeit  
 Produkt                      36601                        Jugendclub



<b>Teilergebnishaushalt Haushaltsjahr 2021 -in EUR- von Jan. bis Dez.</b>							
<b>Aufwands- und Ertragsarten</b>		<b>Ergebnis des Vorvorjahres</b>	<b>Ansatz des Vorjahres</b>	<b>Ansatz des Haushaltsja hres</b>	<b>Planung Haushaltsja hr +1</b>	<b>Planung Haushaltsja hr +2</b>	<b>Planung Haushaltsja hr +3</b>
		<b>2019</b>	<b>2020</b>	<b>2021</b>	<b>2022</b>	<b>2023</b>	<b>2024</b>
		1	2	3	4	5	6
2.	Zuwendungen und allgemeine Umlagen	35.135	29.400	46.400	45.300	45.300	45.300
4.	Öffentlich-rechtliche Leistungsentgelte	580	600	600	200		
<b>10.</b>	<b>= Erträge aus laufender Verwaltungstätigkeit</b>	<b>35.715</b>	<b>30.000</b>	<b>47.000</b>	<b>45.500</b>	<b>45.300</b>	<b>45.300</b>
11.	Personalaufwendungen	75.239	130.400	135.700	137.600	139.400	141.200
13.	Aufwendungen für Sach- und Dienstleistungen	14.250	30.700	30.700	30.500	30.700	30.500
14.	Abschreibungen	8.780	8.000	8.000	2.900	300	300
16.	Sonstige ordentliche Aufwendungen	4.368	4.900	4.900	4.900	4.900	4.900
<b>17.</b>	<b>= Aufwendungen aus laufender Verwaltungstätigkeit</b>	<b>102.637</b>	<b>174.000</b>	<b>179.300</b>	<b>175.900</b>	<b>175.300</b>	<b>176.900</b>
<b>18.</b>	<b>= Ergebnis der laufenden Verwaltungstätigkeit (10 ./.</b> <b>17)</b>	<b>-66.922</b>	<b>-144.000</b>	<b>-132.300</b>	<b>-130.400</b>	<b>-130.000</b>	<b>-131.600</b>
<b>21.</b>	<b>= Finanzergebnis (19 ./.</b> <b>20)</b>						
<b>22.</b>	<b>= Ordentliches Ergebnis (18 + 21)</b>	<b>-66.922</b>	<b>-144.000</b>	<b>-132.300</b>	<b>-130.400</b>	<b>-130.000</b>	<b>-131.600</b>
<b>25.</b>	<b>= Außerordentliches Ergebnis</b>						
<b>26.</b>	<b>= Ergebnis vor Berücksichtigung der internen Leistungsbeziehungen (22 + 25)</b>	<b>-66.922</b>	<b>-144.000</b>	<b>-132.300</b>	<b>-130.400</b>	<b>-130.000</b>	<b>-131.600</b>
28.	- Aufwendungen aus internen Leistungsbeziehungen	4.997					
<b>29.</b>	<b>= Gesamtergebnis des Teilhaushalts</b>	<b>-71.919</b>	<b>-144.000</b>	<b>-132.300</b>	<b>-130.400</b>	<b>-130.000</b>	<b>-131.600</b>
<b>Nachrichtlich:</b>							
31.	Nicht zahlungswirksame Aufwendungen	-4.574					



Kommune  
Produktbereich

Gemeinde  
42

Petershagen/Eggersdorf  
Sportförderung

<b>Teilergebnishaushalt Haushaltsjahr 2021 -in EUR-</b>						
von Jan. bis Dez.						
Aufwands- und Ertragsarten	Ergebnis des Vorjahres  2019	Ansatz des Vorjahres  2020	Ansatz des Haushaltsja hres  2021	Planung Haushaltsja hr +1 2022	Planung Haushaltsja hr +2 2023	Planung Haushaltsja hr +3 2024
	1	2	3	4	5	6
2. Zuwendungen und allgemeine Umlagen	2.103	2.100	2.100	2.100	2.100	2.100
4. Öffentlich-rechtliche Leistungsentgelte	117.294	116.100	124.700	167.100	169.100	177.900
5. Privatrechtliche Leistungsentgelte	57.431	55.200	54.200	54.200	54.200	54.200
7. Sonstige ordentliche Erträge	25.702	24.000	24.000	24.000	23.100	20.700
<b>10. = Erträge aus laufender Verwaltungstätigkeit</b>	<b>202.531</b>	<b>197.400</b>	<b>205.000</b>	<b>247.400</b>	<b>248.500</b>	<b>254.900</b>
11. Personalaufwendungen	197.447	177.800	149.800	152.200	154.600	156.700
13. Aufwendungen für Sach- und Dienstleistungen	262.407	338.700	357.400	228.000	232.400	223.000
14. Abschreibungen	91.951	122.300	146.900	238.800	243.000	260.200
15. Transferaufwendungen	23.467	23.500	23.500	23.500	23.500	23.500
16. Sonstige ordentliche Aufwendungen	3.633	51.500	55.200	15.900	15.900	15.900
<b>17. = Aufwendungen aus laufender Verwaltungstätigkeit</b>	<b>578.904</b>	<b>713.800</b>	<b>732.800</b>	<b>658.400</b>	<b>669.400</b>	<b>679.300</b>
<b>18. = Ergebnis der laufenden Verwaltungstätigkeit (10 ./.</b> <b>17)</b>	<b>-376.374</b>	<b>-516.400</b>	<b>-527.800</b>	<b>-411.000</b>	<b>-420.900</b>	<b>-424.400</b>
<b>21. = Finanzergebnis (19 ./.</b> <b>20)</b>						
<b>22. = Ordentliches Ergebnis (18 + 21)</b>	<b>-376.374</b>	<b>-516.400</b>	<b>-527.800</b>	<b>-411.000</b>	<b>-420.900</b>	<b>-424.400</b>
<b>25. = Außerordentliches Ergebnis</b>						
<b>26. = Ergebnis vor Berücksichtigung der internen Leistungsbeziehungen (22 + 25)</b>	<b>-376.374</b>	<b>-516.400</b>	<b>-527.800</b>	<b>-411.000</b>	<b>-420.900</b>	<b>-424.400</b>
27. + Erträge aus internen Leistungsbeziehungen	11.627					
28. - Aufwendungen aus internen Leistungsbeziehungen	111.588					
<b>29. = Gesamtergebnis des Teilhaushalts</b>	<b>-476.334</b>	<b>-516.400</b>	<b>-527.800</b>	<b>-411.000</b>	<b>-420.900</b>	<b>-424.400</b>
<b>Nachrichtlich:</b>						
30. Nicht zahlungswirksame Erträge	1.338					
31. Nicht zahlungswirksame Aufwendungen	-39.411	-15.000	-40.000	-70.000	-30.000	-35.000



Teilfinanzhaushalt Haushaltsjahr 2021 -in EUR-												
von Jan. bis Dez.												
Investitionsmaßnahmen	Ergebnis des Vorjahres 2019	Ansatz des Vorjahres 2020	Ansatz des Haushaltsj ahres 2021	Planung Haushaltsj ahr +1 2022	Planung Haushaltsj ahr +2 2023	Planung Haushaltsj ahr +3 2024	Bisher bereitgeste llt einschl. Sp.2	Gesamtein- / -auszah- lungen	VE fällig 2022	VE fällig 2023	VE fällig 2024	
	1	2	3	4	5	6	7	8	9	10	11	
<b>Investitionsmaßnahmen oberhalb der festgesetzten Wertgrenzen</b>												
<b>Maßnahme: Erwerb Sachanlagen und GWG Giebelseehalle</b>												
13. Auszahlungen für den Erwerb von übrigem Sachanlagevermögen	4.189	1.000	6.000	1.000	1.000	1.000		9.000				
<b>16. Summe der Auszahlungen aus Investitionstätigkeit</b>	<b>4.189</b>	<b>1.000</b>	<b>6.000</b>	<b>1.000</b>	<b>1.000</b>	<b>1.000</b>		<b>9.000</b>				
<b>17. Saldo aus der Investitionstätigkeit</b>	<b>-4.189</b>	<b>-1.000</b>	<b>-6.000</b>	<b>-1.000</b>	<b>-1.000</b>	<b>-1.000</b>		<b>-9.000</b>				
<b>Maßnahme: Erwerb Sachanlagen und GWG Strandbad und Bootsverleih</b>												
13. Auszahlungen für den Erwerb von übrigem Sachanlagevermögen	986	10.000	28.200	6.000	6.000	6.000		46.200				
<b>16. Summe der Auszahlungen aus Investitionstätigkeit</b>	<b>986</b>	<b>10.000</b>	<b>28.200</b>	<b>6.000</b>	<b>6.000</b>	<b>6.000</b>		<b>46.200</b>				
<b>17. Saldo aus der Investitionstätigkeit</b>	<b>-986</b>	<b>-10.000</b>	<b>-28.200</b>	<b>-6.000</b>	<b>-6.000</b>	<b>-6.000</b>		<b>-46.200</b>				
<b>Maßnahme: Erwerb Sachanlagen und GWG Waldsportplatz</b>												
13. Auszahlungen für den Erwerb von übrigem Sachanlagevermögen	16.584	11.000	10.500	10.500	5.500	500		27.000				
<b>16. Summe der Auszahlungen aus Investitionstätigkeit</b>	<b>16.584</b>	<b>11.000</b>	<b>10.500</b>	<b>10.500</b>	<b>5.500</b>	<b>500</b>		<b>27.000</b>				
<b>17. Saldo aus der Investitionstätigkeit</b>	<b>-16.584</b>	<b>-11.000</b>	<b>-10.500</b>	<b>-10.500</b>	<b>-5.500</b>	<b>-500</b>		<b>-27.000</b>				
<b>Maßnahme: Neubau Bolzplatz/Tribünen</b>												
1. Einzahlungen aus Investitionszuwendungen			512.900	846.200	80.000	177.200		1.616.300				
<b>8. Summe der Einzahlungen aus Investitionstätigkeit</b>			<b>512.900</b>	<b>846.200</b>	<b>80.000</b>	<b>177.200</b>		<b>1.616.300</b>				
9. Auszahlungen für Baumaßnahmen		415.000	973.100	1.881.400	177.800	393.800		3.426.100				
<b>16. Summe der Auszahlungen aus Investitionstätigkeit</b>		<b>415.000</b>	<b>973.100</b>	<b>1.881.400</b>	<b>177.800</b>	<b>393.800</b>		<b>3.426.100</b>				
<b>17. Saldo aus der Investitionstätigkeit</b>		<b>-415.000</b>	<b>-460.200</b>	<b>-1.035.200</b>	<b>-97.800</b>	<b>-216.600</b>		<b>-1.809.800</b>				



Kommune	Gemeinde	Petershagen/Eggersdorf
Produktbereich	42	Sportförderung
Produktgruppe	421	Förderung des Sports

Teilergebnishaushalt Haushaltsjahr 2021 -in EUR-						
von Jan. bis Dez.						
Aufwands- und Ertragsarten	Ergebnis des Vorvorjahres	Ansatz des Vorjahres	Ansatz des Haushaltsja hres	Planung Haushaltsja hr +1	Planung Haushaltsja hr +2	Planung Haushaltsja hr +3
	2019	2020	2021	2022	2023	2024
	1	2	3	4	5	6
4. Öffentlich-rechtliche Leistungsentgelte	14.720	13.000				
7. Sonstige ordentliche Erträge	204					
<b>10. = Erträge aus laufender Verwaltungstätigkeit</b>	<b>14.924</b>	<b>13.000</b>				
13. Aufwendungen für Sach- und Dienstleistungen	6.123	6.100	6.700	6.700	6.700	6.700
16. Sonstige ordentliche Aufwendungen	39		100	100	100	100
<b>17. = Aufwendungen aus laufender Verwaltungstätigkeit</b>	<b>6.162</b>	<b>6.100</b>	<b>6.800</b>	<b>6.800</b>	<b>6.800</b>	<b>6.800</b>
<b>18. = Ergebnis der laufenden Verwaltungstätigkeit (10 ./.</b> <b>17)</b>	<b>8.762</b>	<b>6.900</b>	<b>-6.800</b>	<b>-6.800</b>	<b>-6.800</b>	<b>-6.800</b>
<b>21. = Finanzergebnis (19 ./.</b> <b>20)</b>						
<b>22. = Ordentliches Ergebnis (18 + 21)</b>	<b>8.762</b>	<b>6.900</b>	<b>-6.800</b>	<b>-6.800</b>	<b>-6.800</b>	<b>-6.800</b>
<b>25. = Außerordentliches Ergebnis</b>						
<b>26. = Ergebnis vor Berücksichtigung der internen Leistungsbeziehungen (22 + 25)</b>	<b>8.762</b>	<b>6.900</b>	<b>-6.800</b>	<b>-6.800</b>	<b>-6.800</b>	<b>-6.800</b>
28. - Aufwendungen aus internen Leistungsbeziehungen	14.730					
<b>29. = Gesamtergebnis des Teilhaushalts</b>	<b>-5.968</b>	<b>6.900</b>	<b>-6.800</b>	<b>-6.800</b>	<b>-6.800</b>	<b>-6.800</b>
Nachrichtlich:						

Kommune	Gemeinde	Petershagen/Eggersdorf
Produktbereich	42	Sportförderung
Produktgruppe	421	Förderung des Sports
Produkt	42101	Förderung von Sportvereinen



#### Produktbeschreibung

Angelegenheiten des Sports in der Gemeinde;  
Kegelbahn Am Markt

#### Gesetzliche Grundlage

Ortsrecht, Verwaltungsregelungen, Beschlüsse

#### Produktziele

Optimale Nutzung der Kegelbahn;  
Ehrung der Sportler und ehrenamtlichen Trainer

#### Zielgruppen

Einwohner/Innen, Vereine

#### Wichtigste Leistungsbestandteile des Produktes

Bewirtschaftung der Kegelbahn Am Markt (Miete, BK);  
Unterstützung bei der Vorbereitung und Durchführung der einmal jährlich stattfindenden Sportlerehrung und des Sportlerballes;  
Umlage der Benutzungsgebühren an die Sportvereine für die Nutzung der kommunalen Sportanlagen

#### Kennzahlen

Durchschnittlicher Zuschuss pro Vereinsmitglied der Sportvereine pro Jahr;  
Durchschnittlicher Ertrag pro Vereinsmitglied der Sportvereine pro Jahr;  
Verwaltungs- und Betriebsaufwand für die Berechnung der Umlage und Bescheiderstellung pro Jahr



Kommune	Gemeinde	Petershagen/Eggersdorf
Produktbereich	42	Sportförderung
Produktgruppe	421	Förderung des Sports
Produkt	42101	Förderung von Sportvereinen

<b>Teilergebnishaushalt Haushaltsjahr 2021 -in EUR- von Jan. bis Dez.</b>						
Aufwands- und Ertragsarten	Ergebnis des Vorvorjahres  2019	Ansatz des Vorjahres  2020	Ansatz des Haushaltsja hres  2021	Planung Haushaltsja hr +1 2022	Planung Haushaltsja hr +2 2023	Planung Haushaltsja hr +3 2024
	1	2	3	4	5	6
4. Öffentlich-rechtliche Leistungsentgelte	14.720	13.000				
7. Sonstige ordentliche Erträge	204					
<b>10. = Erträge aus laufender Verwaltungstätigkeit</b>	<b>14.924</b>	<b>13.000</b>				
13. Aufwendungen für Sach- und Dienstleistungen	6.123	6.100	6.700	6.700	6.700	6.700
16. Sonstige ordentliche Aufwendungen	39		100	100	100	100
<b>17. = Aufwendungen aus laufender Verwaltungstätigkeit</b>	<b>6.162</b>	<b>6.100</b>	<b>6.800</b>	<b>6.800</b>	<b>6.800</b>	<b>6.800</b>
<b>18. = Ergebnis der laufenden Verwaltungstätigkeit (10 ./.</b> <b>17)</b>	<b>8.762</b>	<b>6.900</b>	<b>-6.800</b>	<b>-6.800</b>	<b>-6.800</b>	<b>-6.800</b>
<b>21. = Finanzergebnis (19 ./.</b> <b>20)</b>						
<b>22. = Ordentliches Ergebnis (18 + 21)</b>	<b>8.762</b>	<b>6.900</b>	<b>-6.800</b>	<b>-6.800</b>	<b>-6.800</b>	<b>-6.800</b>
<b>25. = Außerordentliches Ergebnis</b>						
<b>26. = Ergebnis vor Berücksichtigung der internen Leistungsbeziehungen (22 + 25)</b>	<b>8.762</b>	<b>6.900</b>	<b>-6.800</b>	<b>-6.800</b>	<b>-6.800</b>	<b>-6.800</b>
28. - Aufwendungen aus internen Leistungsbeziehungen	14.730					
<b>29. = Gesamtergebnis des Teilhaushalts</b>	<b>-5.968</b>	<b>6.900</b>	<b>-6.800</b>	<b>-6.800</b>	<b>-6.800</b>	<b>-6.800</b>
<b>Nachrichtlich:</b>						



<b>Teilergebnishaushalt Haushaltsjahr 2021 -in EUR-</b>							
<b>von Jan. bis Dez.</b>							
<b>Aufwands- und Ertragsarten</b>		<b>Ergebnis des Vorvorjahres</b>	<b>Ansatz des Vorjahres</b>	<b>Ansatz des Haushaltsja hres</b>	<b>Planung Haushaltsja hr +1</b>	<b>Planung Haushaltsja hr +2</b>	<b>Planung Haushaltsja hr +3</b>
		<b>2019</b>	<b>2020</b>	<b>2021</b>	<b>2022</b>	<b>2023</b>	<b>2024</b>
		1	2	3	4	5	6
2.	Zuwendungen und allgemeine Umlagen	2.103	2.100	2.100	2.100	2.100	2.100
4.	Öffentlich-rechtliche Leistungsentgelte	102.574	103.100	124.700	167.100	169.100	177.900
5.	Privatrechtliche Leistungsentgelte	57.431	55.200	54.200	54.200	54.200	54.200
7.	Sonstige ordentliche Erträge	25.498	24.000	24.000	24.000	23.100	20.700
<b>10.</b>	<b>= Erträge aus laufender Verwaltungstätigkeit</b>	<b>187.607</b>	<b>184.400</b>	<b>205.000</b>	<b>247.400</b>	<b>248.500</b>	<b>254.900</b>
11.	Personalaufwendungen	197.447	177.800	149.800	152.200	154.600	156.700
13.	Aufwendungen für Sach- und Dienstleistungen	256.284	332.600	350.700	221.300	225.700	216.300
14.	Abschreibungen	91.951	122.300	146.900	238.800	243.000	260.200
15.	Transferaufwendungen	23.467	23.500	23.500	23.500	23.500	23.500
16.	Sonstige ordentliche Aufwendungen	3.593	51.500	55.100	15.800	15.800	15.800
<b>17.</b>	<b>= Aufwendungen aus laufender Verwaltungstätigkeit</b>	<b>572.742</b>	<b>707.700</b>	<b>726.000</b>	<b>651.600</b>	<b>662.600</b>	<b>672.500</b>
<b>18.</b>	<b>= Ergebnis der laufenden Verwaltungstätigkeit (10 ./.</b> <b>17)</b>	<b>-385.135</b>	<b>-523.300</b>	<b>-521.000</b>	<b>-404.200</b>	<b>-414.100</b>	<b>-417.600</b>
<b>21.</b>	<b>= Finanzergebnis (19 ./.</b> <b>20)</b>						
<b>22.</b>	<b>= Ordentliches Ergebnis (18 + 21)</b>	<b>-385.135</b>	<b>-523.300</b>	<b>-521.000</b>	<b>-404.200</b>	<b>-414.100</b>	<b>-417.600</b>
<b>25.</b>	<b>= Außerordentliches Ergebnis</b>						
<b>26.</b>	<b>= Ergebnis vor Berücksichtigung der internen Leistungsbeziehungen (22 + 25)</b>	<b>-385.135</b>	<b>-523.300</b>	<b>-521.000</b>	<b>-404.200</b>	<b>-414.100</b>	<b>-417.600</b>
27.	+ Erträge aus internen Leistungsbeziehungen	11.627					
28.	- Aufwendungen aus internen Leistungsbeziehungen	96.858					
<b>29.</b>	<b>= Gesamtergebnis des Teilhaushalts</b>	<b>-470.366</b>	<b>-523.300</b>	<b>-521.000</b>	<b>-404.200</b>	<b>-414.100</b>	<b>-417.600</b>
<b>Nachrichtlich:</b>							
30.	Nicht zahlungswirksame Erträge	1.338					
31.	Nicht zahlungswirksame Aufwendungen	-39.411	-15.000	-40.000	-70.000	-30.000	-35.000





Kommune  
Produktbereich  
Produktgruppe

Gemeinde  
42  
424

Petershagen/Eggersdorf  
Sportförderung  
Sportstätten und Bäder

**Teilfinanzhaushalt  
Haushaltsjahr 2021  
-in EUR-**

von Jan. bis Dez.

Investitionsmaßnahmen	Ergebnis des Vorjahres 2019	Ansatz des Vorjahres 2020	Ansatz des Haushaltsjahres 2021	Planung Haushaltsjahr +1 2022	Planung Haushaltsjahr +2 2023	Planung Haushaltsjahr +3 2024	Bisher bereitgestellt einschl. Sp.2	Gesamtein-/ -auszahlungen	VE fällig 2022	VE fällig 2023	VE fällig 2024
	1	2	3	4	5	6	7	8	9	10	11
<b>Investitionsmaßnahmen oberhalb der festgesetzten Wertgrenzen</b>											
<b>Maßnahme: Erwerb Sachanlagen und GWG Giebelseehalle</b>											
13. Auszahlungen für den Erwerb von übrigem Sachanlagevermögen	4.189	1.000	6.000	1.000	1.000	1.000		9.000			
<b>16. Summe der Auszahlungen aus Investitionstätigkeit</b>	<b>4.189</b>	<b>1.000</b>	<b>6.000</b>	<b>1.000</b>	<b>1.000</b>	<b>1.000</b>		<b>9.000</b>			
<b>17. Saldo aus der Investitionstätigkeit</b>	<b>-4.189</b>	<b>-1.000</b>	<b>-6.000</b>	<b>-1.000</b>	<b>-1.000</b>	<b>-1.000</b>		<b>-9.000</b>			
<b>Maßnahme: Erwerb Sachanlagen und GWG Strandbad und Bootsverleih</b>											
13. Auszahlungen für den Erwerb von übrigem Sachanlagevermögen	986	10.000	28.200	6.000	6.000	6.000		46.200			
<b>16. Summe der Auszahlungen aus Investitionstätigkeit</b>	<b>986</b>	<b>10.000</b>	<b>28.200</b>	<b>6.000</b>	<b>6.000</b>	<b>6.000</b>		<b>46.200</b>			
<b>17. Saldo aus der Investitionstätigkeit</b>	<b>-986</b>	<b>-10.000</b>	<b>-28.200</b>	<b>-6.000</b>	<b>-6.000</b>	<b>-6.000</b>		<b>-46.200</b>			
<b>Maßnahme: Erwerb Sachanlagen und GWG Waldsportplatz</b>											
13. Auszahlungen für den Erwerb von übrigem Sachanlagevermögen	16.584	11.000	10.500	10.500	5.500	500		27.000			
<b>16. Summe der Auszahlungen aus Investitionstätigkeit</b>	<b>16.584</b>	<b>11.000</b>	<b>10.500</b>	<b>10.500</b>	<b>5.500</b>	<b>500</b>		<b>27.000</b>			
<b>17. Saldo aus der Investitionstätigkeit</b>	<b>-16.584</b>	<b>-11.000</b>	<b>-10.500</b>	<b>-10.500</b>	<b>-5.500</b>	<b>-500</b>		<b>-27.000</b>			
<b>Maßnahme: Neubau Bolzplatz/Tribünen</b>											
1. Einzahlungen aus Investitionszuwendungen			512.900	846.200	80.000	177.200		1.616.300			
<b>8. Summe der Einzahlungen aus Investitionstätigkeit</b>			<b>512.900</b>	<b>846.200</b>	<b>80.000</b>	<b>177.200</b>		<b>1.616.300</b>			
9. Auszahlungen für Baumaßnahmen		415.000	973.100	1.881.400	177.800	393.800		3.426.100			
<b>16. Summe der Auszahlungen aus Investitionstätigkeit</b>		<b>415.000</b>	<b>973.100</b>	<b>1.881.400</b>	<b>177.800</b>	<b>393.800</b>		<b>3.426.100</b>			
<b>17. Saldo aus der Investitionstätigkeit</b>		<b>-415.000</b>	<b>-460.200</b>	<b>-1.035.200</b>	<b>-97.800</b>	<b>-216.600</b>		<b>-1.809.800</b>			

Kommune	Gemeinde	Petershagen/Eggersdorf
Produktbereich	42	Sportförderung
Produktgruppe	424	Sportstätten und Bäder
Produkt	42401	Sportstätten und Bäder



### Produktbeschreibung

Sportstätten und Freibad der Gemeinde  
- Giebelseehalle Petershagen  
- Waldsportplatz Petershagen  
- Strandbad am Bötzssee incl. Bootsverleih Eggersdorf

### Produktziele

Förderung des Sports und der Kultur;  
Aufrechterhaltung eines verkehrssicheren Zustandes der Objekte;  
Nutzung durch alle ortsansässigen Schulen und Einrichtungen;  
Erhöhung der touristischen Attraktivität der Gemeinde;  
Flexible wetterabhängige Öffnungszeiten

### Wichtigste Leistungsbestandteile des Produktes

Unterhaltung und Bewirtschaftung der Objekte;  
Sparsamer Umgang mit Medien (Energie, Gas, Wasser);  
Überlassung an Vereine und Dritte (FAWgGmbH, Privat);  
Bereitstellung der Sport- und Erholungseinrichtungen für die Durchführung von Freizeitaktivitäten und Veranstaltungen wie  
- Konzerte u.a. Events in der Giebelseehalle  
- Strandbadfest, Rock am See  
- Sportveranstaltungen auf dem Waldsportplatz;  
Verbesserung der Nutzungskontrollen, um Schäden an den Objekten zu minimieren

### Gesetzliche Grundlage

BGB, Ortsrecht, Verwaltungsregelungen

### Zielgruppen

Bürger/Innen, Vereine

### Kennzahlen

Verwaltungs- und Betriebsaufwand pro qm Bruttogrundfläche;  
Giebelseehalle:  
Nutzungszeit in h/Monat getrennt nach Schulsport, Vereinssport, Kultur und Privat;  
Strandbad:  
Auslastungsquote während der Öffnungszeiten  
Kosten pro Saison  
Anzahl der Badegäste pro Saison;  
Waldsportplatz:  
Nutzungszeit in h/Monat (Vereinshaus)  
Nutzungszeit in h/Monat getrennt nach Schulsport und Vereinssport (Kunstrasenplatz)



Kommune	Gemeinde	Petershagen/Eggersdorf
Produktbereich	42	Sportförderung
Produktgruppe	424	Sportstätten und Bäder
Produkt	42401	Sportstätten und Bäder

<b>Teilergebnishaushalt Haushaltsjahr 2021 -in EUR-</b>						
von Jan. bis Dez.						
Aufwands- und Ertragsarten	Ergebnis des Vorvorjahres	Ansatz des Vorjahres	Ansatz des Haushaltsja hres	Planung Haushaltsja hr +1	Planung Haushaltsja hr +2	Planung Haushaltsja hr +3
	2019	2020	2021	2022	2023	2024
	1	2	3	4	5	6
2. Zuwendungen und allgemeine Umlagen	2.103	2.100	2.100	2.100	2.100	2.100
4. Öffentlich-rechtliche Leistungsentgelte	102.574	103.100	124.700	167.100	169.100	177.900
5. Privatrechtliche Leistungsentgelte	57.431	55.200	54.200	54.200	54.200	54.200
7. Sonstige ordentliche Erträge	25.498	24.000	24.000	24.000	23.100	20.700
<b>10. = Erträge aus laufender Verwaltungstätigkeit</b>	<b>187.607</b>	<b>184.400</b>	<b>205.000</b>	<b>247.400</b>	<b>248.500</b>	<b>254.900</b>
11. Personalaufwendungen	197.447	177.800	149.800	152.200	154.600	156.700
13. Aufwendungen für Sach- und Dienstleistungen	256.284	332.600	350.700	221.300	225.700	216.300
14. Abschreibungen	91.951	122.300	146.900	238.800	243.000	260.200
15. Transferaufwendungen	23.467	23.500	23.500	23.500	23.500	23.500
16. Sonstige ordentliche Aufwendungen	3.593	51.500	55.100	15.800	15.800	15.800
<b>17. = Aufwendungen aus laufender Verwaltungstätigkeit</b>	<b>572.742</b>	<b>707.700</b>	<b>726.000</b>	<b>651.600</b>	<b>662.600</b>	<b>672.500</b>
<b>18. = Ergebnis der laufenden Verwaltungstätigkeit (10 ./.</b> <b>17)</b>	<b>-385.135</b>	<b>-523.300</b>	<b>-521.000</b>	<b>-404.200</b>	<b>-414.100</b>	<b>-417.600</b>
<b>21. = Finanzergebnis (19 ./.</b> <b>20)</b>						
<b>22. = Ordentliches Ergebnis (18 + 21)</b>	<b>-385.135</b>	<b>-523.300</b>	<b>-521.000</b>	<b>-404.200</b>	<b>-414.100</b>	<b>-417.600</b>
<b>25. = Außerordentliches Ergebnis</b>						
<b>26. = Ergebnis vor Berücksichtigung der internen Leistungsbeziehungen (22 + 25)</b>	<b>-385.135</b>	<b>-523.300</b>	<b>-521.000</b>	<b>-404.200</b>	<b>-414.100</b>	<b>-417.600</b>
27. + Erträge aus internen Leistungsbeziehungen	11.627					
28. - Aufwendungen aus internen Leistungsbeziehungen	96.858					
<b>29. = Gesamtergebnis des Teilhaushalts</b>	<b>-470.366</b>	<b>-523.300</b>	<b>-521.000</b>	<b>-404.200</b>	<b>-414.100</b>	<b>-417.600</b>
<b>Nachrichtlich:</b>						
30. Nicht zahlungswirksame Erträge	1.338					
31. Nicht zahlungswirksame Aufwendungen	-39.411	-15.000	-40.000	-70.000	-30.000	-35.000

Kommune                      Gemeinde                      Petershagen/Eggersdorf  
Produktbereich              42                              Sportförderung  
Produktgruppe              424                            Sportstätten und Bäder  
Produkt                        42401                        Sportstätten und Bäder



Teilfinanzhaushalt Haushaltsjahr 2021 -in EUR-												
von Jan. bis Dez.												
Investitionsmaßnahmen	Ergebnis des Vorjahres 2019	Ansatz des Vorjahres 2020	Ansatz des Haushaltsjahres 2021	Planung Haushaltsjahr +1 2022	Planung Haushaltsjahr +2 2023	Planung Haushaltsjahr +3 2024	Bisher bereitgestellt einschl. Sp.2	Gesamtein-/ -auszahlungen	VE fällig 2022	VE fällig 2023	VE fällig 2024	
	1	2	3	4	5	6	7	8	9	10	11	
<b>Investitionsmaßnahmen oberhalb der festgesetzten Wertgrenzen</b>												
<b>Maßnahme: Erwerb Sachanlagen und GWG Giebelseehalle</b>												
13. Auszahlungen für den Erwerb von übrigem Sachanlagevermögen	4.189	1.000	6.000	1.000	1.000	1.000		9.000				
<b>16. Summe der Auszahlungen aus Investitionstätigkeit</b>	<b>4.189</b>	<b>1.000</b>	<b>6.000</b>	<b>1.000</b>	<b>1.000</b>	<b>1.000</b>		<b>9.000</b>				
<b>17. Saldo aus der Investitionstätigkeit</b>	<b>-4.189</b>	<b>-1.000</b>	<b>-6.000</b>	<b>-1.000</b>	<b>-1.000</b>	<b>-1.000</b>		<b>-9.000</b>				
<b>Maßnahme: Erwerb Sachanlagen und GWG Strandbad und Bootsverleih</b>												
13. Auszahlungen für den Erwerb von übrigem Sachanlagevermögen	986	10.000	28.200	6.000	6.000	6.000		46.200				
<b>16. Summe der Auszahlungen aus Investitionstätigkeit</b>	<b>986</b>	<b>10.000</b>	<b>28.200</b>	<b>6.000</b>	<b>6.000</b>	<b>6.000</b>		<b>46.200</b>				
<b>17. Saldo aus der Investitionstätigkeit</b>	<b>-986</b>	<b>-10.000</b>	<b>-28.200</b>	<b>-6.000</b>	<b>-6.000</b>	<b>-6.000</b>		<b>-46.200</b>				
<b>Maßnahme: Erwerb Sachanlagen und GWG Waldsportplatz</b>												
13. Auszahlungen für den Erwerb von übrigem Sachanlagevermögen	16.584	11.000	10.500	10.500	5.500	500		27.000				
<b>16. Summe der Auszahlungen aus Investitionstätigkeit</b>	<b>16.584</b>	<b>11.000</b>	<b>10.500</b>	<b>10.500</b>	<b>5.500</b>	<b>500</b>		<b>27.000</b>				
<b>17. Saldo aus der Investitionstätigkeit</b>	<b>-16.584</b>	<b>-11.000</b>	<b>-10.500</b>	<b>-10.500</b>	<b>-5.500</b>	<b>-500</b>		<b>-27.000</b>				
<b>Maßnahme: Neubau Bolzplatz/Tribünen</b>												
1. Einzahlungen aus Investitionszuwendungen			512.900	846.200	80.000	177.200		1.616.300				
<b>8. Summe der Einzahlungen aus Investitionstätigkeit</b>			<b>512.900</b>	<b>846.200</b>	<b>80.000</b>	<b>177.200</b>		<b>1.616.300</b>				
9. Auszahlungen für Baumaßnahmen		415.000	973.100	1.881.400	177.800	393.800		3.426.100				
<b>16. Summe der Auszahlungen aus Investitionstätigkeit</b>		<b>415.000</b>	<b>973.100</b>	<b>1.881.400</b>	<b>177.800</b>	<b>393.800</b>		<b>3.426.100</b>				
<b>17. Saldo aus der Investitionstätigkeit</b>		<b>-415.000</b>	<b>-460.200</b>	<b>-1.035.200</b>	<b>-97.800</b>	<b>-216.600</b>		<b>-1.809.800</b>				



Kommune  
Produktbereich

Gemeinde  
51

Petershagen/Eggersdorf  
Räumliche Planung und Entwicklung

<b>Teilergebnishaushalt Haushaltsjahr 2021 -in EUR-</b>						
von Jan. bis Dez.						
Aufwands- und Ertragsarten	Ergebnis des Vorjahres  2019	Ansatz des Vorjahres  2020	Ansatz des Haushaltsja hres  2021	Planung Haushaltsja hr +1 2022	Planung Haushaltsja hr +2 2023	Planung Haushaltsja hr +3 2024
	1	2	3	4	5	6
<b>10. = Erträge aus laufender Verwaltungstätigkeit</b>						
11. Personalaufwendungen	186.279	230.600	199.600	202.600	205.600	208.700
13. Aufwendungen für Sach- und Dienstleistungen	38.074	99.500	94.000	104.000	84.000	84.000
15. Transferaufwendungen		3.000	3.000	3.000	3.000	3.000
16. Sonstige ordentliche Aufwendungen	-7.124	6.200	50.200	50.200	50.200	50.200
<b>17. = Aufwendungen aus laufender Verwaltungstätigkeit</b>	<b>217.230</b>	<b>339.300</b>	<b>346.800</b>	<b>359.800</b>	<b>342.800</b>	<b>345.900</b>
<b>18. = Ergebnis der laufenden Verwaltungstätigkeit (10 ./.</b> <b>17)</b>	<b>-217.230</b>	<b>-339.300</b>	<b>-346.800</b>	<b>-359.800</b>	<b>-342.800</b>	<b>-345.900</b>
<b>21. = Finanzergebnis (19 ./.</b> <b>20)</b>						
<b>22. = Ordentliches Ergebnis (18 + 21)</b>	<b>-217.230</b>	<b>-339.300</b>	<b>-346.800</b>	<b>-359.800</b>	<b>-342.800</b>	<b>-345.900</b>
<b>25. = Außerordentliches Ergebnis</b>						
<b>26. = Ergebnis vor Berücksichtigung der internen Leistungsbeziehungen (22 + 25)</b>	<b>-217.230</b>	<b>-339.300</b>	<b>-346.800</b>	<b>-359.800</b>	<b>-342.800</b>	<b>-345.900</b>
<b>29. = Gesamtergebnis des Teilhaushalts</b>	<b>-217.230</b>	<b>-339.300</b>	<b>-346.800</b>	<b>-359.800</b>	<b>-342.800</b>	<b>-345.900</b>
<b>Nachrichtlich:</b>						
31. Nicht zahlungswirksame Aufwendungen	-3.706					



Teilfinanzhaushalt Haushaltsjahr 2021 -in EUR-												
von Jan. bis Dez.												
Investitionsmaßnahmen	Ergebnis des Vorjahres 2019	Ansatz des Vorjahres 2020	Ansatz des Haushaltsj ahres 2021	Planung Haushaltsj ahr +1 2022	Planung Haushaltsj ahr +2 2023	Planung Haushaltsj ahr +3 2024	Bisher bereitgeste llt einschl. Sp.2	Gesamtein- / -auszah- lungen	VE fällig 2022	VE fällig 2023	VE fällig 2024	
	1	2	3	4	5	6	7	8	9	10	11	
<b>Investitionsmaßnahmen oberhalb der festgesetzten Wertgrenzen</b>												
<b>Maßnahme: Umlegung Fließweg OT Eggersdorf</b>												
4.	Einzahlungen aus der Veräußerung von Grundstücken, grundstücksgleichen Rechten und Gebäuden		180.000		180.000			180.000				
<b>8.</b>	<b>Summe der Einzahlungen aus Investitionstätigkeit</b>		<b>180.000</b>		<b>180.000</b>			<b>180.000</b>				
12.	Auszahlungen für den Erwerb von Grundstücken, grundstücksgleichen Rechten und Gebäuden	1.244	200.000		200.000			200.000				
<b>16.</b>	<b>Summe der Auszahlungen aus Investitionstätigkeit</b>	<b>1.244</b>	<b>200.000</b>		<b>200.000</b>			<b>200.000</b>				
<b>17.</b>	<b>Saldo aus der Investitionstätigkeit</b>	<b>-1.244</b>	<b>-20.000</b>		<b>-20.000</b>			<b>-20.000</b>				
<b>Maßnahme: Umlegung Rosenstr. OT Petershagen</b>												
4.	Einzahlungen aus der Veräußerung von Grundstücken, grundstücksgleichen Rechten und Gebäuden			80.000				80.000				
<b>8.</b>	<b>Summe der Einzahlungen aus Investitionstätigkeit</b>			<b>80.000</b>				<b>80.000</b>				
12.	Auszahlungen für den Erwerb von Grundstücken, grundstücksgleichen Rechten und Gebäuden	351		20.000				20.000				
<b>16.</b>	<b>Summe der Auszahlungen aus Investitionstätigkeit</b>	<b>351</b>		<b>20.000</b>				<b>20.000</b>				
<b>17.</b>	<b>Saldo aus der Investitionstätigkeit</b>	<b>-351</b>		<b>60.000</b>				<b>60.000</b>				



Kommune Petershagen/Eggersdorf  
 Produktbereich 51 Räumliche Planung und Entwicklung  
 Produktgruppe 511 Räumliche Planungs- und Entwicklungsmaßnahmen

<b>Teilergebnishaushalt Haushaltsjahr 2021 -in EUR-</b>						
von Jan. bis Dez.						
Aufwands- und Ertragsarten	Ergebnis des Vorvorjahres	Ansatz des Vorjahres	Ansatz des Haushaltsja hres	Planung Haushaltsja hr +1	Planung Haushaltsja hr +2	Planung Haushaltsja hr +3
	2019	2020	2021	2022	2023	2024
	1	2	3	4	5	6
<b>10. = Erträge aus laufender Verwaltungstätigkeit</b>						
11. Personalaufwendungen	186.279	230.600	199.600	202.600	205.600	208.700
13. Aufwendungen für Sach- und Dienstleistungen	38.074	99.500	94.000	104.000	84.000	84.000
15. Transferaufwendungen		3.000	3.000	3.000	3.000	3.000
16. Sonstige ordentliche Aufwendungen	-7.124	6.200	50.200	50.200	50.200	50.200
<b>17. = Aufwendungen aus laufender Verwaltungstätigkeit</b>	<b>217.230</b>	<b>339.300</b>	<b>346.800</b>	<b>359.800</b>	<b>342.800</b>	<b>345.900</b>
<b>18. = Ergebnis der laufenden Verwaltungstätigkeit (10 ./.</b> <b>17)</b>	<b>-217.230</b>	<b>-339.300</b>	<b>-346.800</b>	<b>-359.800</b>	<b>-342.800</b>	<b>-345.900</b>
<b>21. = Finanzergebnis (19 ./.</b> <b>20)</b>						
<b>22. = Ordentliches Ergebnis (18 + 21)</b>	<b>-217.230</b>	<b>-339.300</b>	<b>-346.800</b>	<b>-359.800</b>	<b>-342.800</b>	<b>-345.900</b>
<b>25. = Außerordentliches Ergebnis</b>						
<b>26. = Ergebnis vor Berücksichtigung der internen Leistungsbeziehungen (22 + 25)</b>	<b>-217.230</b>	<b>-339.300</b>	<b>-346.800</b>	<b>-359.800</b>	<b>-342.800</b>	<b>-345.900</b>
<b>29. = Gesamtergebnis des Teilhaushalts</b>	<b>-217.230</b>	<b>-339.300</b>	<b>-346.800</b>	<b>-359.800</b>	<b>-342.800</b>	<b>-345.900</b>
<b>Nachrichtlich:</b>						
31. Nicht zahlungswirksame Aufwendungen	-3.706					

Kommune Petershagen/Eggersdorf  
 Produktbereich 51 Räumliche Planung und Entwicklung  
 Produktgruppe 511 Räumliche Planungs- und Entwicklungsmaßnahmen



Teilfinanzhaushalt Haushaltsjahr 2021 -in EUR-												
von Jan. bis Dez.												
Investitionsmaßnahmen	Ergebnis des Vorjahres 2019	Ansatz des Vorjahres 2020	Ansatz des Haushaltsjahres 2021	Planung Haushaltsjahr +1 2022	Planung Haushaltsjahr +2 2023	Planung Haushaltsjahr +3 2024	Bisher bereitgestellt einschl. Sp.2	Gesamtein-/ -auszahlungen	VE fällig 2022	VE fällig 2023	VE fällig 2024	
	1	2	3	4	5	6	7	8	9	10	11	
<b>Investitionsmaßnahmen oberhalb der festgesetzten Wertgrenzen</b>												
<b>Maßnahme: Umlegung Fließweg OT Eggersdorf</b>												
4.	Einzahlungen aus der Veräußerung von Grundstücken, grundstücksgleichen Rechten und Gebäuden	180.000		180.000				180.000				
<b>8.</b>	<b>Summe der Einzahlungen aus Investitionstätigkeit</b>	<b>180.000</b>		<b>180.000</b>				<b>180.000</b>				
12.	Auszahlungen für den Erwerb von Grundstücken, grundstücksgleichen Rechten und Gebäuden	1.244	200.000	200.000				200.000				
<b>16.</b>	<b>Summe der Auszahlungen aus Investitionstätigkeit</b>	<b>1.244</b>	<b>200.000</b>	<b>200.000</b>				<b>200.000</b>				
<b>17.</b>	<b>Saldo aus der Investitionstätigkeit</b>	<b>-1.244</b>	<b>-20.000</b>	<b>-20.000</b>				<b>-20.000</b>				
<b>Maßnahme: Umlegung Rosenstr. OT Petershagen</b>												
4.	Einzahlungen aus der Veräußerung von Grundstücken, grundstücksgleichen Rechten und Gebäuden		80.000					80.000				
<b>8.</b>	<b>Summe der Einzahlungen aus Investitionstätigkeit</b>		<b>80.000</b>					<b>80.000</b>				
12.	Auszahlungen für den Erwerb von Grundstücken, grundstücksgleichen Rechten und Gebäuden	351	20.000					20.000				
<b>16.</b>	<b>Summe der Auszahlungen aus Investitionstätigkeit</b>	<b>351</b>	<b>20.000</b>					<b>20.000</b>				
<b>17.</b>	<b>Saldo aus der Investitionstätigkeit</b>	<b>-351</b>	<b>60.000</b>					<b>60.000</b>				





Kommune	Gemeinde	Petershagen/Eggersdorf
Produktbereich	51	Räumliche Planung und Entwicklung
Produktgruppe	511	Räumliche Planungs- und Entwicklungsmaßnahmen
Produkt	51101	Ortsplanung

#### **Produktbeschreibung**

Maßnahmen der Orts- und Regionalplanung

#### **Gesetzliche Grundlage**

Bundes- und Landesgesetze, Ortsrecht, Verwaltungsregelungen, Beschlüsse

#### **Produktziele**

Sicherung einer nachhaltigen städtebaulichen Planung und Entwicklung;  
Schutz und Erhaltung der natürlichen Lebensgrundlagen

#### **Zielgruppen**

Einwohner/Innen, Behörden und Institutionen

#### **Wichtigste Leistungsbestandteile des Produktes**

Aufstellung und Änderung von Bauleitplänen (Flächennutzungsplan, B-Pläne, Grünordnungspläne);  
Durchführung von Abwägungsverfahren im Rahmen der Ortsplanung unter Einbeziehung von Trägern öffentlicher Belange und Bürgern/Innen;  
Maßnahmen der Ortsentwicklung und Erarbeitung von Leitbildern;  
Mitwirkung bei der Erarbeitung von Gutachten und Konzepten (Klima, Verkehr, Lärm, Ausgleichsflächen);  
Aufbau eines Geoportals

#### **Kennzahlen**

keine

Kommune                    Gemeinde                    Petershagen/Eggersdorf  
Produktbereich            51                            Räumliche Planung und Entwicklung  
Produktgruppe            511                         Räumliche Planungs- und Entwicklungsmaßnahmen  
Produkt                     51101                      Ortsplanung



<b>Teilergebnishaushalt Haushaltsjahr 2021 -in EUR-</b>						
<b>von Jan. bis Dez.</b>						
<b>Aufwands- und Ertragsarten</b>	<b>Ergebnis des Vorvorjahres</b>	<b>Ansatz des Vorjahres</b>	<b>Ansatz des Haushaltsja hres</b>	<b>Planung Haushaltsja hr +1</b>	<b>Planung Haushaltsja hr +2</b>	<b>Planung Haushaltsja hr +3</b>
	<b>2019</b>	<b>2020</b>	<b>2021</b>	<b>2022</b>	<b>2023</b>	<b>2024</b>
	1	2	3	4	5	6
<b>10. = Erträge aus laufender Verwaltungstätigkeit</b>						
11. Personalaufwendungen	151.450	193.400	199.600	202.600	205.600	208.700
13. Aufwendungen für Sach- und Dienstleistungen	37.826	98.500	94.000	104.000	84.000	84.000
15. Transferaufwendungen		3.000	3.000	3.000	3.000	3.000
16. Sonstige ordentliche Aufwendungen	-7.809	200	200	200	200	200
<b>17. = Aufwendungen aus laufender Verwaltungstätigkeit</b>	<b>181.468</b>	<b>295.100</b>	<b>296.800</b>	<b>309.800</b>	<b>292.800</b>	<b>295.900</b>
<b>18. = Ergebnis der laufenden Verwaltungstätigkeit (10 ./.</b> <b>17)</b>	<b>-181.468</b>	<b>-295.100</b>	<b>-296.800</b>	<b>-309.800</b>	<b>-292.800</b>	<b>-295.900</b>
<b>21. = Finanzergebnis (19 ./.</b> <b>20)</b>						
<b>22. = Ordentliches Ergebnis (18 + 21)</b>	<b>-181.468</b>	<b>-295.100</b>	<b>-296.800</b>	<b>-309.800</b>	<b>-292.800</b>	<b>-295.900</b>
<b>25. = Außerordentliches Ergebnis</b>						
<b>26. = Ergebnis vor Berücksichtigung der internen Leistungsbeziehungen (22 + 25)</b>	<b>-181.468</b>	<b>-295.100</b>	<b>-296.800</b>	<b>-309.800</b>	<b>-292.800</b>	<b>-295.900</b>
<b>29. = Gesamtergebnis des Teilhaushalts</b>	<b>-181.468</b>	<b>-295.100</b>	<b>-296.800</b>	<b>-309.800</b>	<b>-292.800</b>	<b>-295.900</b>
<b>Nachrichtlich:</b>						
31. Nicht zahlungswirksame Aufwendungen	-3.736					



Kommune	Gemeinde	Petershagen/Eggersdorf
Produktbereich	51	Räumliche Planung und Entwicklung
Produktgruppe	511	Räumliche Planungs- und Entwicklungsmaßnahmen
Produkt	51102	Umlegung von Grundstücken

#### **Produktbeschreibung**

Neuordnung von Grundstücken

#### **Gesetzliche Grundlage**

Bundes- und Landesgesetze, Ortsrecht, Verwaltungsregelungen, Beschlüsse

#### **Produktziele**

Bodenordnung durch Umlegung (Erschließung von Grundstücken) zur besseren Vermarktung und Nutzung;  
Sicherung einer nachhaltigen städtebaulichen Entwicklung

#### **Zielgruppen**

Grundstückseigentümer

#### **Wichtigste Leistungsbestandteile des Produktes**

Durchführung von Umlegungsverfahren;  
Beratung von betroffenen Grundstückseigentümern;  
Zusammenarbeit mit dem Umlegungsausschuss;  
Erarbeitung von Verträgen und Bescheiden

#### **Kennzahlen**

keine

Kommune                    Gemeinde            Petershagen/Eggersdorf  
Produktbereich            51                    Räumliche Planung und Entwicklung  
Produktgruppe            511                  Räumliche Planungs- und Entwicklungsmaßnahmen  
Produkt                    51102                Umlegung von Grundstücken



<b>Teilergebnishaushalt Haushaltsjahr 2021 -in EUR- von Jan. bis Dez.</b>						
Aufwands- und Ertragsarten	Ergebnis des Vorvorjahres	Ansatz des Vorjahres	Ansatz des Haushaltsja hres	Planung Haushaltsja hr	Planung Haushaltsja hr	Planung Haushaltsja hr
	2019	2020	2021	+1 2022	+2 2023	+3 2024
	1	2	3	4	5	6
<b>10. = Erträge aus laufender Verwaltungstätigkeit</b>						
11. Personalaufwendungen	34.828	37.200				
13. Aufwendungen für Sach- und Dienstleistungen	248	1.000				
16. Sonstige ordentliche Aufwendungen	686	6.000	50.000	50.000	50.000	50.000
<b>17. = Aufwendungen aus laufender Verwaltungstätigkeit</b>	<b>35.762</b>	<b>44.200</b>	<b>50.000</b>	<b>50.000</b>	<b>50.000</b>	<b>50.000</b>
<b>18. = Ergebnis der laufenden Verwaltungstätigkeit (10 ./.</b> <b>17)</b>	<b>-35.762</b>	<b>-44.200</b>	<b>-50.000</b>	<b>-50.000</b>	<b>-50.000</b>	<b>-50.000</b>
<b>21. = Finanzergebnis (19 ./.</b> <b>20)</b>						
<b>22. = Ordentliches Ergebnis (18 + 21)</b>	<b>-35.762</b>	<b>-44.200</b>	<b>-50.000</b>	<b>-50.000</b>	<b>-50.000</b>	<b>-50.000</b>
<b>25. = Außerordentliches Ergebnis</b>						
<b>26. = Ergebnis vor Berücksichtigung der internen Leistungsbeziehungen (22 + 25)</b>	<b>-35.762</b>	<b>-44.200</b>	<b>-50.000</b>	<b>-50.000</b>	<b>-50.000</b>	<b>-50.000</b>
<b>29. = Gesamtergebnis des Teilhaushalts</b>	<b>-35.762</b>	<b>-44.200</b>	<b>-50.000</b>	<b>-50.000</b>	<b>-50.000</b>	<b>-50.000</b>
<b>Nachrichtlich:</b>						
31. Nicht zahlungswirksame Aufwendungen	30					



Kommune	Gemeinde	Petershagen/Eggersdorf
Produktbereich	51	Räumliche Planung und Entwicklung
Produktgruppe	511	Räumliche Planungs- und Entwicklungsmaßnahmen
Produkt	51102	Umlegung von Grundstücken

**Teilfinanzhaushalt  
Haushaltsjahr 2021  
-in EUR-**

von Jan. bis Dez.

Investitionsmaßnahmen	Ergebnis des Vorjahres 2019	Ansatz des Vorjahres 2020	Ansatz des Haushaltsjahres 2021	Planung Haushaltsjahr +1 2022	Planung Haushaltsjahr +2 2023	Planung Haushaltsjahr +3 2024	Bisher bereitgestellt einschl. Sp.2	Gesamtein-/ -auszahlungen	VE fällig 2022	VE fällig 2023	VE fällig 2024
	1	2	3	4	5	6	7	8	9	10	11
<b>Investitionsmaßnahmen oberhalb der festgesetzten Wertgrenzen</b>											
<b>Maßnahme: Umlegung Fließweg OT Eggersdorf</b>											
4.	Einzahlungen aus der Veräußerung von Grundstücken, grundstücksgleichen Rechten und Gebäuden	180.000		180.000				180.000			
<b>8.</b>	<b>Summe der Einzahlungen aus Investitionstätigkeit</b>	<b>180.000</b>		<b>180.000</b>				<b>180.000</b>			
12.	Auszahlungen für den Erwerb von Grundstücken, grundstücksgleichen Rechten und Gebäuden	1.244	200.000	200.000				200.000			
<b>16.</b>	<b>Summe der Auszahlungen aus Investitionstätigkeit</b>	<b>1.244</b>	<b>200.000</b>	<b>200.000</b>				<b>200.000</b>			
<b>17.</b>	<b>Saldo aus der Investitionstätigkeit</b>	<b>-1.244</b>	<b>-20.000</b>	<b>-20.000</b>				<b>-20.000</b>			
<b>Maßnahme: Umlegung Rosenstr. OT Petershagen</b>											
4.	Einzahlungen aus der Veräußerung von Grundstücken, grundstücksgleichen Rechten und Gebäuden		80.000					80.000			
<b>8.</b>	<b>Summe der Einzahlungen aus Investitionstätigkeit</b>		<b>80.000</b>					<b>80.000</b>			
12.	Auszahlungen für den Erwerb von Grundstücken, grundstücksgleichen Rechten und Gebäuden	351	20.000					20.000			
<b>16.</b>	<b>Summe der Auszahlungen aus Investitionstätigkeit</b>	<b>351</b>	<b>20.000</b>					<b>20.000</b>			
<b>17.</b>	<b>Saldo aus der Investitionstätigkeit</b>	<b>-351</b>	<b>60.000</b>					<b>60.000</b>			



<b>Teilergebnishaushalt Haushaltsjahr 2021 -in EUR-</b>							
von Jan. bis Dez.							
<b>Aufwands- und Ertragsarten</b>	Ergebnis des Vorvorjahres	Ansatz des Vorjahres	Ansatz des Haushaltsja hres	Planung Haushaltsja hr	Planung Haushaltsja hr	Planung Haushaltsja hr	
	2019	2020	2021	+1 2022	+2 2023	+3 2024	
	1	2	3	4	5	6	
2.	Zuwendungen und allgemeine Umlagen	19.051	19.100	19.100	19.100	19.100	19.100
4.	Öffentlich-rechtliche Leistungsentgelte	3.148	3.000	3.000	3.000	3.000	3.000
5.	Privatrechtliche Leistungsentgelte	438.132	453.600	473.000	482.300	491.800	501.500
7.	Sonstige ordentliche Erträge	265	500	500	500	500	500
<b>10.</b>	<b>= Erträge aus laufender Verwaltungstätigkeit</b>	<b>460.596</b>	<b>476.200</b>	<b>495.600</b>	<b>504.900</b>	<b>514.400</b>	<b>524.100</b>
11.	Personalaufwendungen	147.843	165.400	170.600	173.200	175.700	178.400
13.	Aufwendungen für Sach- und Dienstleistungen	634.398	311.100	320.300	326.400	332.700	339.000
14.	Abschreibungen	59.547	62.400	66.000	69.500	68.500	68.300
16.	Sonstige ordentliche Aufwendungen	16.478	10.800	11.400	11.500	11.600	11.700
<b>17.</b>	<b>= Aufwendungen aus laufender Verwaltungstätigkeit</b>	<b>858.265</b>	<b>549.700</b>	<b>568.300</b>	<b>580.600</b>	<b>588.500</b>	<b>597.400</b>
<b>18.</b>	<b>= Ergebnis der laufenden Verwaltungstätigkeit (10 ./.</b> <b>17)</b>	<b>-397.670</b>	<b>-73.500</b>	<b>-72.700</b>	<b>-75.700</b>	<b>-74.100</b>	<b>-73.300</b>
<b>21.</b>	<b>= Finanzergebnis (19 ./.</b> <b>20)</b>						
<b>22.</b>	<b>= Ordentliches Ergebnis (18 + 21)</b>	<b>-397.670</b>	<b>-73.500</b>	<b>-72.700</b>	<b>-75.700</b>	<b>-74.100</b>	<b>-73.300</b>
23.	Außerordentliche Erträge		284.800	150.000			
24.	Außerordentliche Aufwendungen	-94.556	178.000	99.300			
<b>25.</b>	<b>= Außerordentliches Ergebnis</b>	<b>94.556</b>	<b>106.800</b>	<b>50.700</b>			
<b>26.</b>	<b>= Ergebnis vor Berücksichtigung der internen Leistungsbeziehungen (22 + 25)</b>	<b>-303.114</b>	<b>33.300</b>	<b>-22.000</b>	<b>-75.700</b>	<b>-74.100</b>	<b>-73.300</b>
28.	- Aufwendungen aus internen Leistungsbeziehungen	11.438	8.200	8.200	8.200	8.200	8.200
<b>29.</b>	<b>= Gesamtergebnis des Teilhaushalts</b>	<b>-314.553</b>	<b>25.100</b>	<b>-30.200</b>	<b>-83.900</b>	<b>-82.300</b>	<b>-81.500</b>
<b>Nachrichtlich:</b>							
31.	Nicht zahlungswirksame Aufwendungen	301.211	-664.000	-955.400	-20.000		



Kommune  
Produktbereich

Gemeinde  
52

Petershagen/Eggersdorf  
Bauen und Wohnen

**Teilfinanzhaushalt  
Haushaltsjahr 2021  
-in EUR-**

von Jan. bis Dez.

Investitionsmaßnahmen	Ergebnis des Vorjahres 2019	Ansatz des Vorjahres 2020	Ansatz des Haushaltsjahres 2021	Planung Haushaltsjahr +1 2022	Planung Haushaltsjahr +2 2023	Planung Haushaltsjahr +3 2024	Bisher bereitgestellt einschl. Sp.2	Gesamtein-/ -auszahlungen	VE fällig 2022	VE fällig 2023	VE fällig 2024
	1	2	3	4	5	6	7	8	9	10	11
<b>Investitionsmaßnahmen oberhalb der festgesetzten Wertgrenzen</b>											
<b>Maßnahme: Investition Fichestr. 1 Petershagen</b>											
9. Auszahlungen für Baumaßnahmen					302.600	111.800		414.400			
<b>16. Summe der Auszahlungen aus Investitionstätigkeit</b>					<b>302.600</b>	<b>111.800</b>		<b>414.400</b>			
<b>17. Saldo aus der Investitionstätigkeit</b>					<b>-302.600</b>	<b>-111.800</b>		<b>-414.400</b>			
<b>Maßnahme: Rathausstr. 9 P./Umbau zu Wohnhaus</b>											
9. Auszahlungen für Baumaßnahmen					15.000	150.000		165.000			
<b>16. Summe der Auszahlungen aus Investitionstätigkeit</b>					<b>15.000</b>	<b>150.000</b>		<b>165.000</b>			
<b>17. Saldo aus der Investitionstätigkeit</b>					<b>-15.000</b>	<b>-150.000</b>		<b>-165.000</b>			
<b>Maßnahme: Investition Bötzeestr. 120-120b</b>											
9. Auszahlungen für Baumaßnahmen		93.300									
<b>16. Summe der Auszahlungen aus Investitionstätigkeit</b>		<b>93.300</b>									
<b>17. Saldo aus der Investitionstätigkeit</b>		<b>-93.300</b>									
<b>Maßnahme: Investition Landsberger Str.44 E.</b>											
9. Auszahlungen für Baumaßnahmen					25.600			25.600			
<b>16. Summe der Auszahlungen aus Investitionstätigkeit</b>					<b>25.600</b>			<b>25.600</b>			
<b>17. Saldo aus der Investitionstätigkeit</b>					<b>-25.600</b>			<b>-25.600</b>			



<b>Teilergebnishaushalt Haushaltsjahr 2021 -in EUR- von Jan. bis Dez.</b>							
<b>Aufwands- und Ertragsarten</b>		<b>Ergebnis des Vorvorjahres</b>	<b>Ansatz des Vorjahres</b>	<b>Ansatz des Haushaltsja hres</b>	<b>Planung Haushaltsja hr +1</b>	<b>Planung Haushaltsja hr +2</b>	<b>Planung Haushaltsja hr +3</b>
		<b>2019</b>	<b>2020</b>	<b>2021</b>	<b>2022</b>	<b>2023</b>	<b>2024</b>
		1	2	3	4	5	6
4.	Öffentlich-rechtliche Leistungsentgelte	3.148	3.000	3.000	3.000	3.000	3.000
7.	Sonstige ordentliche Erträge		200	200	200	200	200
<b>10.</b>	<b>= Erträge aus laufender Verwaltungstätigkeit</b>	<b>3.148</b>	<b>3.200</b>	<b>3.200</b>	<b>3.200</b>	<b>3.200</b>	<b>3.200</b>
11.	Personalaufwendungen	128.567	143.900	148.500	150.700	152.900	155.200
14.	Abschreibungen	3.000					
16.	Sonstige ordentliche Aufwendungen	95	1.100	600	600	600	600
<b>17.</b>	<b>= Aufwendungen aus laufender Verwaltungstätigkeit</b>	<b>131.662</b>	<b>145.000</b>	<b>149.100</b>	<b>151.300</b>	<b>153.500</b>	<b>155.800</b>
<b>18.</b>	<b>= Ergebnis der laufenden Verwaltungstätigkeit (10 ./.</b> <b>17)</b>	<b>-128.514</b>	<b>-141.800</b>	<b>-145.900</b>	<b>-148.100</b>	<b>-150.300</b>	<b>-152.600</b>
<b>21.</b>	<b>= Finanzergebnis (19 ./.</b> <b>20)</b>						
<b>22.</b>	<b>= Ordentliches Ergebnis (18 + 21)</b>	<b>-128.514</b>	<b>-141.800</b>	<b>-145.900</b>	<b>-148.100</b>	<b>-150.300</b>	<b>-152.600</b>
<b>25.</b>	<b>= Außerordentliches Ergebnis</b>						
<b>26.</b>	<b>= Ergebnis vor Berücksichtigung der internen Leistungsbeziehungen (22 + 25)</b>	<b>-128.514</b>	<b>-141.800</b>	<b>-145.900</b>	<b>-148.100</b>	<b>-150.300</b>	<b>-152.600</b>
<b>29.</b>	<b>= Gesamtergebnis des Teilhaushalts</b>	<b>-128.514</b>	<b>-141.800</b>	<b>-145.900</b>	<b>-148.100</b>	<b>-150.300</b>	<b>-152.600</b>
<b>Nachrichtlich:</b>							
31.	Nicht zahlungswirksame Aufwendungen	1.211					





Kommune	Gemeinde	Petershagen/Eggersdorf
Produktbereich	52	Bauen und Wohnen
Produktgruppe	521	Bau- und Grundstücksordnung
Produkt	52101	Bau- und Grundstücksordnung

#### **Produktbeschreibung**

Maßnahmen der Bau- und Grundstücksordnung im Gemeindegebiet

#### **Gesetzliche Grundlage**

BGB, Bundes- und Landesgesetze, Ortsrecht, Verwaltungsregelungen, Beschlüsse

#### **Produktziele**

Wahrung und Umsetzung der bauordnungs- und bauplanerischen Bestimmungen;  
Verbesserung des Ortsbildes

#### **Zielgruppen**

Einwohner/Innen, Bauherren, Bauträger

#### **Wichtigste Leistungsbestandteile des Produktes**

Wahrnehmung von Aufgaben der Bau- und Grundstücksordnung;  
Wahrnehmung von Aufgaben der Gemeinde als Sonderordnungsbehörde gem. Bauordnung;  
Vergabe von Hausnummern;  
Beratung von privaten Bauherren und Bauträgern (u.a. bei Bauanträgen, Bebaubarkeiten von Grundstücken u.a. Belangen);  
Bearbeitung von Bauvoranfragen, Ausnahmegenehmigungen und Grunddienstbarkeiten;  
Erteilung von Genehmigungen und Erlass von Kostenbescheiden in diesem Zusammenhang

#### **Kennzahlen**

Anzahl bearbeiteter bescheidrelevanter Vorgänge pro Jahr

Kommune                      Gemeinde                      Petershagen/Eggersdorf  
Produktbereich              52                              Bauen und Wohnen  
Produktgruppe              521                            Bau- und Grundstücksordnung  
Produkt                        52101                        Bau- und Grundstücksordnung



<b>Teilergebnishaushalt Haushaltsjahr 2021 -in EUR- von Jan. bis Dez.</b>							
<b>Aufwands- und Ertragsarten</b>		<b>Ergebnis des Vorvorjahres</b>	<b>Ansatz des Vorjahres</b>	<b>Ansatz des Haushaltsja hres</b>	<b>Planung Haushaltsja hr +1</b>	<b>Planung Haushaltsja hr +2</b>	<b>Planung Haushaltsja hr +3</b>
		<b>2019</b>	<b>2020</b>	<b>2021</b>	<b>2022</b>	<b>2023</b>	<b>2024</b>
		1	2	3	4	5	6
4.	Öffentlich-rechtliche Leistungsentgelte	3.148	3.000	3.000	3.000	3.000	3.000
7.	Sonstige ordentliche Erträge		200	200	200	200	200
<b>10.</b>	<b>= Erträge aus laufender Verwaltungstätigkeit</b>	<b>3.148</b>	<b>3.200</b>	<b>3.200</b>	<b>3.200</b>	<b>3.200</b>	<b>3.200</b>
11.	Personalaufwendungen	128.567	143.900	148.500	150.700	152.900	155.200
14.	Abschreibungen	3.000					
16.	Sonstige ordentliche Aufwendungen	95	1.100	600	600	600	600
<b>17.</b>	<b>= Aufwendungen aus laufender Verwaltungstätigkeit</b>	<b>131.662</b>	<b>145.000</b>	<b>149.100</b>	<b>151.300</b>	<b>153.500</b>	<b>155.800</b>
<b>18.</b>	<b>= Ergebnis der laufenden Verwaltungstätigkeit (10 ./.</b> <b>17)</b>	<b>-128.514</b>	<b>-141.800</b>	<b>-145.900</b>	<b>-148.100</b>	<b>-150.300</b>	<b>-152.600</b>
<b>21.</b>	<b>= Finanzergebnis (19 ./.</b> <b>20)</b>						
<b>22.</b>	<b>= Ordentliches Ergebnis (18 + 21)</b>	<b>-128.514</b>	<b>-141.800</b>	<b>-145.900</b>	<b>-148.100</b>	<b>-150.300</b>	<b>-152.600</b>
<b>25.</b>	<b>= Außerordentliches Ergebnis</b>						
<b>26.</b>	<b>= Ergebnis vor Berücksichtigung der internen Leistungsbeziehungen (22 + 25)</b>	<b>-128.514</b>	<b>-141.800</b>	<b>-145.900</b>	<b>-148.100</b>	<b>-150.300</b>	<b>-152.600</b>
<b>29.</b>	<b>= Gesamtergebnis des Teilhaushalts</b>	<b>-128.514</b>	<b>-141.800</b>	<b>-145.900</b>	<b>-148.100</b>	<b>-150.300</b>	<b>-152.600</b>
<b>Nachrichtlich:</b>							
31.	Nicht zahlungswirksame Aufwendungen	1.211					



Kommune	Gemeinde	Petershagen/Eggersdorf
Produktbereich	52	Bauen und Wohnen
Produktgruppe	522	Wohnungsbauförderung

<b>Teilergebnishaushalt Haushaltsjahr 2021 -in EUR-</b>						
von Jan. bis Dez.						
Aufwands- und Ertragsarten	Ergebnis des Vorvorjahres	Ansatz des Vorjahres	Ansatz des Haushaltsja hres	Planung Haushaltsja hr +1	Planung Haushaltsja hr +2	Planung Haushaltsja hr +3
	2019	2020	2021	2022	2023	2024
	1	2	3	4	5	6
2. Zuwendungen und allgemeine Umlagen	19.051	19.100	19.100	19.100	19.100	19.100
5. Privatrechtliche Leistungsentgelte	438.132	453.600	473.000	482.300	491.800	501.500
7. Sonstige ordentliche Erträge	265	300	300	300	300	300
<b>10. = Erträge aus laufender Verwaltungstätigkeit</b>	<b>457.448</b>	<b>473.000</b>	<b>492.400</b>	<b>501.700</b>	<b>511.200</b>	<b>520.900</b>
11. Personalaufwendungen	19.276	21.500	22.100	22.500	22.800	23.200
13. Aufwendungen für Sach- und Dienstleistungen	632.539	308.300	317.500	323.600	329.900	336.200
14. Abschreibungen	56.017	62.400	66.000	69.500	68.500	68.300
16. Sonstige ordentliche Aufwendungen	16.383	9.700	10.800	10.900	11.000	11.100
<b>17. = Aufwendungen aus laufender Verwaltungstätigkeit</b>	<b>724.214</b>	<b>401.900</b>	<b>416.400</b>	<b>426.500</b>	<b>432.200</b>	<b>438.800</b>
<b>18. = Ergebnis der laufenden Verwaltungstätigkeit (10 ./.</b> <b>17)</b>	<b>-266.767</b>	<b>71.100</b>	<b>76.000</b>	<b>75.200</b>	<b>79.000</b>	<b>82.100</b>
<b>21. = Finanzergebnis (19 ./.</b> <b>20)</b>						
<b>22. = Ordentliches Ergebnis (18 + 21)</b>	<b>-266.767</b>	<b>71.100</b>	<b>76.000</b>	<b>75.200</b>	<b>79.000</b>	<b>82.100</b>
23. Außerordentliche Erträge		284.800	150.000			
24. Außerordentliche Aufwendungen	-94.556	178.000	99.300			
<b>25. = Außerordentliches Ergebnis</b>	<b>94.556</b>	<b>106.800</b>	<b>50.700</b>			
<b>26. = Ergebnis vor Berücksichtigung der internen Leistungsbeziehungen (22 + 25)</b>	<b>-172.211</b>	<b>177.900</b>	<b>126.700</b>	<b>75.200</b>	<b>79.000</b>	<b>82.100</b>
28. - Aufwendungen aus internen Leistungsbeziehungen	11.283	8.200	8.200	8.200	8.200	8.200
<b>29. = Gesamtergebnis des Teilhaushalts</b>	<b>-183.494</b>	<b>169.700</b>	<b>118.500</b>	<b>67.000</b>	<b>70.800</b>	<b>73.900</b>
<b>Nachrichtlich:</b>						
31. Nicht zahlungswirksame Aufwendungen	300.000	-664.000	-955.400	-20.000		

Kommune                      Gemeinde                      Petershagen/Eggersdorf  
Produktbereich                52                                Bauen und Wohnen  
Produktgruppe                522                              Wohnungsbauförderung



Teilfinanzhaushalt Haushaltsjahr 2021 -in EUR-												
von Jan. bis Dez.												
Investitionsmaßnahmen	Ergebnis des Vorjahres 2019	Ansatz des Vorjahres 2020	Ansatz des Haushaltsjahres 2021	Planung Haushaltsjahr +1 2022	Planung Haushaltsjahr +2 2023	Planung Haushaltsjahr +3 2024	Bisher bereitgestellt einschl. Sp.2	Gesamteinsparungen	VE fällig 2022	VE fällig 2023	VE fällig 2024	
	1	2	3	4	5	6	7	8	9	10	11	
<b>Investitionsmaßnahmen oberhalb der festgesetzten Wertgrenzen</b>												
<b>Maßnahme: Investition Fichtestr. 1 Petershagen</b>												
9.	Auszahlungen für Baumaßnahmen				302.600	111.800		414.400				
<b>16.</b>	<b>Summe der Auszahlungen aus Investitionstätigkeit</b>				<b>302.600</b>	<b>111.800</b>		<b>414.400</b>				
<b>17.</b>	<b>Saldo aus der Investitionstätigkeit</b>				<b>-302.600</b>	<b>-111.800</b>		<b>-414.400</b>				
<b>Maßnahme: Rathausstr. 9 P./Umbau zu Wohnhaus</b>												
9.	Auszahlungen für Baumaßnahmen				15.000	150.000		165.000				
<b>16.</b>	<b>Summe der Auszahlungen aus Investitionstätigkeit</b>				<b>15.000</b>	<b>150.000</b>		<b>165.000</b>				
<b>17.</b>	<b>Saldo aus der Investitionstätigkeit</b>				<b>-15.000</b>	<b>-150.000</b>		<b>-165.000</b>				
<b>Maßnahme: Investition Bötzseestr. 120-120b</b>												
9.	Auszahlungen für Baumaßnahmen	93.300										
<b>16.</b>	<b>Summe der Auszahlungen aus Investitionstätigkeit</b>	<b>93.300</b>										
<b>17.</b>	<b>Saldo aus der Investitionstätigkeit</b>	<b>-93.300</b>										
<b>Maßnahme: Investition Landsberger Str.44 E.</b>												
9.	Auszahlungen für Baumaßnahmen				25.600			25.600				
<b>16.</b>	<b>Summe der Auszahlungen aus Investitionstätigkeit</b>				<b>25.600</b>			<b>25.600</b>				
<b>17.</b>	<b>Saldo aus der Investitionstätigkeit</b>				<b>-25.600</b>			<b>-25.600</b>				



Kommune	Gemeinde	Petershagen/Eggersdorf
Produktbereich	52	Bauen und Wohnen
Produktgruppe	522	Wohnungsbauförderung
Produkt	52201	Kommunale Wohngrundstücke

#### Produktbeschreibung

Kommunale Wohngrundstücke (externe Verwaltung durch die GeHUS mbH, Vermarktung durch Gemeinde)

#### Gesetzliche Grundlage

BGB, Landesgesetze, Ortsrecht, Verwaltungsregelungen, Beschlüsse

#### Produktziele

Optimierung der Zusammenarbeit mit dem externen Verwalter;  
Wirtschaftliche Umsetzung des Mieter-/Vermietermodelles;  
Umsetzung der Beschlüsse der Gemeindevertretung bezüglich der Vermarktung von kommunalen Wohngrundstücken (Verkauf);  
Optimale Vergabe von kommunalem Wohnraum (u.a. Vermeidung von Leerstand)

#### Zielgruppen

GeHUS mbH;  
Bürger/Innen;  
Behörden und Institutionen

#### Wichtigste Leistungsbestandteile des Produktes

Kontrolle der Einhaltung des Verwaltervertrages;  
Koordination und Durchsetzung einer optimalen Vermietbarkeit kommunaler Wohnungen;  
Regelmäßige Abstimmungen mit dem Verwalter zu den einzelnen Mietobjekten (Bau-, Instandhaltungs- und Instandsetzungs- u.a. Maßnahmen, offene Forderungen, Vermarktung)

#### Kennzahlen

Durchschnittliche Höhe der Miete pro qm kommunaler Wohnungen;  
Durchschnittliche Höhe der Betriebskosten pro qm kommunaler Wohnungen

Kommune                    Gemeinde                    Petershagen/Eggersdorf  
Produktbereich            52                            Bauen und Wohnen  
Produktgruppe            522                          Wohnungsbauförderung  
Produkt                      52201                        Kommunale Wohngrundstücke



<b>Teilergebnishaushalt Haushaltsjahr 2021 -in EUR- von Jan. bis Dez.</b>							
<b>Aufwands- und Ertragsarten</b>		<b>Ergebnis des Vorvorjahres</b>	<b>Ansatz des Vorjahres</b>	<b>Ansatz des Haushaltsja hres</b>	<b>Planung Haushaltsja hr +1</b>	<b>Planung Haushaltsja hr +2</b>	<b>Planung Haushaltsja hr +3</b>
		<b>2019</b>	<b>2020</b>	<b>2021</b>	<b>2022</b>	<b>2023</b>	<b>2024</b>
		1	2	3	4	5	6
2.	Zuwendungen und allgemeine Umlagen	19.051	19.100	19.100	19.100	19.100	19.100
5.	Privatrechtliche Leistungsentgelte	438.132	453.600	473.000	482.300	491.800	501.500
7.	Sonstige ordentliche Erträge	265	300	300	300	300	300
<b>10.</b>	<b>= Erträge aus laufender Verwaltungstätigkeit</b>	<b>457.448</b>	<b>473.000</b>	<b>492.400</b>	<b>501.700</b>	<b>511.200</b>	<b>520.900</b>
11.	Personalaufwendungen	19.276	21.500	22.100	22.500	22.800	23.200
13.	Aufwendungen für Sach- und Dienstleistungen	632.539	308.300	317.500	323.600	329.900	336.200
14.	Abschreibungen	56.017	62.400	66.000	69.500	68.500	68.300
16.	Sonstige ordentliche Aufwendungen	16.383	9.700	10.800	10.900	11.000	11.100
<b>17.</b>	<b>= Aufwendungen aus laufender Verwaltungstätigkeit</b>	<b>724.214</b>	<b>401.900</b>	<b>416.400</b>	<b>426.500</b>	<b>432.200</b>	<b>438.800</b>
<b>18.</b>	<b>= Ergebnis der laufenden Verwaltungstätigkeit (10 ./.</b> <b>17)</b>	<b>-266.767</b>	<b>71.100</b>	<b>76.000</b>	<b>75.200</b>	<b>79.000</b>	<b>82.100</b>
<b>21.</b>	<b>= Finanzergebnis (19 ./.</b> <b>20)</b>						
<b>22.</b>	<b>= Ordentliches Ergebnis (18 + 21)</b>	<b>-266.767</b>	<b>71.100</b>	<b>76.000</b>	<b>75.200</b>	<b>79.000</b>	<b>82.100</b>
23.	Außerordentliche Erträge		284.800	150.000			
24.	Außerordentliche Aufwendungen	-94.556	178.000	99.300			
<b>25.</b>	<b>= Außerordentliches Ergebnis</b>	<b>94.556</b>	<b>106.800</b>	<b>50.700</b>			
<b>26.</b>	<b>= Ergebnis vor Berücksichtigung der internen Leistungsbeziehungen (22 + 25)</b>	<b>-172.211</b>	<b>177.900</b>	<b>126.700</b>	<b>75.200</b>	<b>79.000</b>	<b>82.100</b>
28.	- Aufwendungen aus internen Leistungsbeziehungen	11.283	8.200	8.200	8.200	8.200	8.200
<b>29.</b>	<b>= Gesamtergebnis des Teilhaushalts</b>	<b>-183.494</b>	<b>169.700</b>	<b>118.500</b>	<b>67.000</b>	<b>70.800</b>	<b>73.900</b>
<b>Nachrichtlich:</b>							
31.	Nicht zahlungswirksame Aufwendungen	300.000	-664.000	-955.400	-20.000		



Kommune	Gemeinde	Petershagen/Eggersdorf
Produktbereich	52	Bauen und Wohnen
Produktgruppe	522	Wohnungsbauförderung
Produkt	52201	Kommunale Wohngrundstücke

**Teilfinanzhaushalt  
Haushaltsjahr 2021  
-in EUR-**

von Jan. bis Dez.

Investitionsmaßnahmen	Ergebnis des Vorjahres 2019	Ansatz des Vorjahres 2020	Ansatz des Haushaltsjahres 2021	Planung Haushaltsjahr +1 2022	Planung Haushaltsjahr +2 2023	Planung Haushaltsjahr +3 2024	Bisher bereitgestellt einschl. Sp.2	Gesamtein-/ -auszahlungen	VE fällig 2022	VE fällig 2023	VE fällig 2024
	1	2	3	4	5	6	7	8	9	10	11
<b>Investitionsmaßnahmen oberhalb der festgesetzten Wertgrenzen</b>											
<b>Maßnahme: Investition Fichtestr. 1 Petershagen</b>											
9.	Auszahlungen für Baumaßnahmen				302.600	111.800		414.400			
<b>16.</b>	<b>Summe der Auszahlungen aus Investitionstätigkeit</b>				<b>302.600</b>	<b>111.800</b>		<b>414.400</b>			
<b>17.</b>	<b>Saldo aus der Investitionstätigkeit</b>				<b>-302.600</b>	<b>-111.800</b>		<b>-414.400</b>			
<b>Maßnahme: Rathausstr. 9 P./Umbau zu Wohnhaus</b>											
9.	Auszahlungen für Baumaßnahmen				15.000	150.000		165.000			
<b>16.</b>	<b>Summe der Auszahlungen aus Investitionstätigkeit</b>				<b>15.000</b>	<b>150.000</b>		<b>165.000</b>			
<b>17.</b>	<b>Saldo aus der Investitionstätigkeit</b>				<b>-15.000</b>	<b>-150.000</b>		<b>-165.000</b>			
<b>Maßnahme: Investition Bötzseestr. 120-120b</b>											
9.	Auszahlungen für Baumaßnahmen		93.300								
<b>16.</b>	<b>Summe der Auszahlungen aus Investitionstätigkeit</b>		<b>93.300</b>								
<b>17.</b>	<b>Saldo aus der Investitionstätigkeit</b>		<b>-93.300</b>								
<b>Maßnahme: Investition Landsberger Str.44 E.</b>											
9.	Auszahlungen für Baumaßnahmen				25.600			25.600			
<b>16.</b>	<b>Summe der Auszahlungen aus Investitionstätigkeit</b>				<b>25.600</b>			<b>25.600</b>			
<b>17.</b>	<b>Saldo aus der Investitionstätigkeit</b>				<b>-25.600</b>			<b>-25.600</b>			

Kommune                    Gemeinde                    Petershagen/Eggersdorf  
 Produktbereich            52                            Bauen und Wohnen  
 Produktgruppe            523                         Denkmalschutz und -pflege



<b>Teilergebnishaushalt Haushaltsjahr 2021 -in EUR- von Jan. bis Dez.</b>						
Aufwands- und Ertragsarten	Ergebnis des Vorvorjahres	Ansatz des Vorjahres	Ansatz des Haushaltsja hres	Planung Haushaltsja hr	Planung Haushaltsja hr	Planung Haushaltsja hr
	2019	2020	2021	+1 2022	+2 2023	+3 2024
	1	2	3	4	5	6
<b>10. = Erträge aus laufender Verwaltungstätigkeit</b>						
13. Aufwendungen für Sach- und Dienstleistungen	1.859	2.800	2.800	2.800	2.800	2.800
14. Abschreibungen	530					
<b>17. = Aufwendungen aus laufender Verwaltungstätigkeit</b>	<b>2.389</b>	<b>2.800</b>	<b>2.800</b>	<b>2.800</b>	<b>2.800</b>	<b>2.800</b>
<b>18. = Ergebnis der laufenden Verwaltungstätigkeit (10 ./.</b> <b>17)</b>	<b>-2.389</b>	<b>-2.800</b>	<b>-2.800</b>	<b>-2.800</b>	<b>-2.800</b>	<b>-2.800</b>
<b>21. = Finanzergebnis (19 ./.</b> <b>20)</b>						
<b>22. = Ordentliches Ergebnis (18 + 21)</b>	<b>-2.389</b>	<b>-2.800</b>	<b>-2.800</b>	<b>-2.800</b>	<b>-2.800</b>	<b>-2.800</b>
<b>25. = Außerordentliches Ergebnis</b>						
<b>26. = Ergebnis vor Berücksichtigung der internen Leistungsbeziehungen (22 + 25)</b>	<b>-2.389</b>	<b>-2.800</b>	<b>-2.800</b>	<b>-2.800</b>	<b>-2.800</b>	<b>-2.800</b>
28. - Aufwendungen aus internen Leistungsbeziehungen	156					
<b>29. = Gesamtergebnis des Teilhaushalts</b>	<b>-2.545</b>	<b>-2.800</b>	<b>-2.800</b>	<b>-2.800</b>	<b>-2.800</b>	<b>-2.800</b>
Nachrichtlich:						





Kommune	Gemeinde	Petershagen/Eggersdorf
Produktbereich	52	Bauen und Wohnen
Produktgruppe	523	Denkmalschutz und -pflege
Produkt	52301	Denkmalschutz und -pflege

#### Produktbeschreibung

Unterschutzstellungsverfahren von Mahn- und Denkmälern (Mitwirkung);  
Erhaltungsmaßnahmen an Mahn- und Denkmälern, soweit nicht in anderen Produkten/Kostenstellen enthalten (wie Gesamtschule und Feuerwehrgebäude im OT Petershagen);  
Kriegsgräber (Finanzielle Abwicklung der Erhaltung)

#### Gesetzliche Grundlage

Bundes- und Landesgesetze, Ortsrecht, Verwaltungsregelungen, Beschlüsse

#### Produktziele

Erhaltung und Pflege von Mahn- und Denkmälern gemäß denkmalschutzrechtlicher Bestimmungen;  
Erhaltung der Kriegsgräber

#### Zielgruppen

Bürger/Innen, Gemeinde

#### Wichtigste Leistungsbestandteile des Produktes

Erhaltung und Pflege der Einzeldenkmale wie  
- Bühnerhaus  
- Mahnmal OdF  
- Kriegerdenkmale;  
Beantragung, Weiterreichung und Abrechnung der finanziellen Mittel für die Kriegsgräber auf den Friedhöfen (Pflege durch die Kirchengemeinde)

#### Kennzahlen

keine

Kommune                    Gemeinde                    Petershagen/Eggersdorf  
 Produktbereich            52                            Bauen und Wohnen  
 Produktgruppe            523                         Denkmalschutz und -pflege  
 Produkt                     52301                      Denkmalschutz und -pflege



<b>Teilergebnishaushalt Haushaltsjahr 2021 -in EUR- von Jan. bis Dez.</b>						
Aufwands- und Ertragsarten	Ergebnis des Vorvorjahres	Ansatz des Vorjahres	Ansatz des Haushaltsja hres	Planung Haushaltsja hr +1	Planung Haushaltsja hr +2	Planung Haushaltsja hr +3
	2019	2020	2021	2022	2023	2024
	1	2	3	4	5	6
<b>10. = Erträge aus laufender Verwaltungstätigkeit</b>						
13. Aufwendungen für Sach- und Dienstleistungen	1.859	2.800	2.800	2.800	2.800	2.800
14. Abschreibungen	530					
<b>17. = Aufwendungen aus laufender Verwaltungstätigkeit</b>	<b>2.389</b>	<b>2.800</b>	<b>2.800</b>	<b>2.800</b>	<b>2.800</b>	<b>2.800</b>
<b>18. = Ergebnis der laufenden Verwaltungstätigkeit (10 ./.</b> <b>17)</b>	<b>-2.389</b>	<b>-2.800</b>	<b>-2.800</b>	<b>-2.800</b>	<b>-2.800</b>	<b>-2.800</b>
<b>21. = Finanzergebnis (19 ./.</b> <b>20)</b>						
<b>22. = Ordentliches Ergebnis (18 + 21)</b>	<b>-2.389</b>	<b>-2.800</b>	<b>-2.800</b>	<b>-2.800</b>	<b>-2.800</b>	<b>-2.800</b>
<b>25. = Außerordentliches Ergebnis</b>						
<b>26. = Ergebnis vor Berücksichtigung der internen Leistungsbeziehungen (22 + 25)</b>	<b>-2.389</b>	<b>-2.800</b>	<b>-2.800</b>	<b>-2.800</b>	<b>-2.800</b>	<b>-2.800</b>
28. - Aufwendungen aus internen Leistungsbeziehungen	156					
<b>29. = Gesamtergebnis des Teilhaushalts</b>	<b>-2.545</b>	<b>-2.800</b>	<b>-2.800</b>	<b>-2.800</b>	<b>-2.800</b>	<b>-2.800</b>
Nachrichtlich:						



Kommune  
Produktbereich

Gemeinde  
53

Petershagen/Eggersdorf  
Ver- und Entsorgung

<b>Teilergebnishaushalt Haushaltsjahr 2021 -in EUR-</b>							
von Jan. bis Dez.							
Aufwands- und Ertragsarten		Ergebnis des Vorvorjahres	Ansatz des Vorjahres	Ansatz des Haushaltsja hres	Planung Haushaltsja hr +1	Planung Haushaltsja hr +2	Planung Haushaltsja hr +3
		2019	2020	2021	2022	2023	2024
		1	2	3	4	5	6
7.	Sonstige ordentliche Erträge	362.314	365.300	350.600	351.200	351.200	351.200
<b>10.</b>	<b>= Erträge aus laufender Verwaltungstätigkeit</b>	<b>362.314</b>	<b>365.300</b>	<b>350.600</b>	<b>351.200</b>	<b>351.200</b>	<b>351.200</b>
16.	Sonstige ordentliche Aufwendungen	4.641	4.700	4.700	4.700	4.700	4.700
<b>17.</b>	<b>= Aufwendungen aus laufender Verwaltungstätigkeit</b>	<b>4.641</b>	<b>4.700</b>	<b>4.700</b>	<b>4.700</b>	<b>4.700</b>	<b>4.700</b>
<b>18.</b>	<b>= Ergebnis der laufenden Verwaltungstätigkeit (10 ./.</b> <b>17)</b>	<b>357.673</b>	<b>360.600</b>	<b>345.900</b>	<b>346.500</b>	<b>346.500</b>	<b>346.500</b>
<b>21.</b>	<b>= Finanzergebnis (19 ./.</b> <b>20)</b>						
<b>22.</b>	<b>= Ordentliches Ergebnis (18 + 21)</b>	<b>357.673</b>	<b>360.600</b>	<b>345.900</b>	<b>346.500</b>	<b>346.500</b>	<b>346.500</b>
<b>25.</b>	<b>= Außerordentliches Ergebnis</b>						
<b>26.</b>	<b>= Ergebnis vor Berücksichtigung der internen Leistungsbeziehungen (22 + 25)</b>	<b>357.673</b>	<b>360.600</b>	<b>345.900</b>	<b>346.500</b>	<b>346.500</b>	<b>346.500</b>
<b>29.</b>	<b>= Gesamtergebnis des Teilhaushalts</b>	<b>357.673</b>	<b>360.600</b>	<b>345.900</b>	<b>346.500</b>	<b>346.500</b>	<b>346.500</b>
<b>Nachrichtlich:</b>							

Kommune                      Gemeinde                      Petershagen/Eggersdorf  
 Produktbereich            53                              Ver- und Entsorgung  
 Produktgruppe            531                            Elektrizitätsversorgung



<b>Teilergebnishaushalt Haushaltsjahr 2021 -in EUR- von Jan. bis Dez.</b>							
<b>Aufwands- und Ertragsarten</b>		<b>Ergebnis des Vorvorjahres</b>	<b>Ansatz des Vorjahres</b>	<b>Ansatz des Haushaltsja hres</b>	<b>Planung Haushaltsja hr +1</b>	<b>Planung Haushaltsja hr +2</b>	<b>Planung Haushaltsja hr +3</b>
		<b>2019</b>	<b>2020</b>	<b>2021</b>	<b>2022</b>	<b>2023</b>	<b>2024</b>
		1	2	3	4	5	6
7.	Sonstige ordentliche Erträge	313.691	315.500	305.400	306.000	306.000	306.000
<b>10.</b>	<b>= Erträge aus laufender Verwaltungstätigkeit</b>	<b>313.691</b>	<b>315.500</b>	<b>305.400</b>	<b>306.000</b>	<b>306.000</b>	<b>306.000</b>
16.	Sonstige ordentliche Aufwendungen	1.964	2.000	2.000	2.000	2.000	2.000
<b>17.</b>	<b>= Aufwendungen aus laufender Verwaltungstätigkeit</b>	<b>1.964</b>	<b>2.000</b>	<b>2.000</b>	<b>2.000</b>	<b>2.000</b>	<b>2.000</b>
<b>18.</b>	<b>= Ergebnis der laufenden Verwaltungstätigkeit (10 ./.</b> <b>17)</b>	<b>311.728</b>	<b>313.500</b>	<b>303.400</b>	<b>304.000</b>	<b>304.000</b>	<b>304.000</b>
<b>21.</b>	<b>= Finanzergebnis (19 ./.</b> <b>20)</b>						
<b>22.</b>	<b>= Ordentliches Ergebnis (18 + 21)</b>	<b>311.728</b>	<b>313.500</b>	<b>303.400</b>	<b>304.000</b>	<b>304.000</b>	<b>304.000</b>
<b>25.</b>	<b>= Außerordentliches Ergebnis</b>						
<b>26.</b>	<b>= Ergebnis vor Berücksichtigung der internen Leistungsbeziehungen (22 + 25)</b>	<b>311.728</b>	<b>313.500</b>	<b>303.400</b>	<b>304.000</b>	<b>304.000</b>	<b>304.000</b>
<b>29.</b>	<b>= Gesamtergebnis des Teilhaushalts</b>	<b>311.728</b>	<b>313.500</b>	<b>303.400</b>	<b>304.000</b>	<b>304.000</b>	<b>304.000</b>
<b>Nachrichtlich:</b>							



Kommune	Gemeinde	Petershagen/Eggersdorf
Produktbereich	53	Ver- und Entsorgung
Produktgruppe	531	Elektrizitätsversorgung
Produkt	53101	Elektrizitätsversorgung

#### **Produktbeschreibung**

Konzessionsabgabe Elektroenergie;  
Ausschreibung Elektroenergie

#### **Gesetzliche Grundlage**

Bundes- und Landesgesetze, Beschlüsse

#### **Produktziele**

Beitrag zum Haushaltsausgleich;  
Versorgung kommunaler Einrichtungen und Straßenbeleuchtungen mit  
Elektroenergie

#### **Zielgruppen**

Private Versorgungsunternehmen

#### **Wichtigste Leistungsbestandteile des Produktes**

Konzessionsvertrag (Gestaltung und Überwachung);  
Erstellung Leistungsverzeichnis zum Liefervertrag über Elektroenergie  
und Ausschreibung in Verbindung mit der KUBUS Kommunalberatung  
und Service GmbH

#### **Kennzahlen**

Höhe der Konzessionsabgabe pro Jahr;  
Entwicklung des Strompreises in den letzten 5 Jahren

Kommune                    Gemeinde            Petershagen/Eggersdorf  
Produktbereich            53                    Ver- und Entsorgung  
Produktgruppe            531                  Elektrizitätsversorgung  
Produkt                    53101                Elektrizitätsversorgung



<b>Teilergebnishaushalt Haushaltsjahr 2021 -in EUR- von Jan. bis Dez.</b>							
<b>Aufwands- und Ertragsarten</b>		<b>Ergebnis des Vorvorjahres</b>	<b>Ansatz des Vorjahres</b>	<b>Ansatz des Haushaltsja hres</b>	<b>Planung Haushaltsja hr +1</b>	<b>Planung Haushaltsja hr +2</b>	<b>Planung Haushaltsja hr +3</b>
		<b>2019</b>	<b>2020</b>	<b>2021</b>	<b>2022</b>	<b>2023</b>	<b>2024</b>
		1	2	3	4	5	6
7.	Sonstige ordentliche Erträge	313.691	315.500	305.400	306.000	306.000	306.000
<b>10.</b>	<b>= Erträge aus laufender Verwaltungstätigkeit</b>	<b>313.691</b>	<b>315.500</b>	<b>305.400</b>	<b>306.000</b>	<b>306.000</b>	<b>306.000</b>
16.	Sonstige ordentliche Aufwendungen	1.964	2.000	2.000	2.000	2.000	2.000
<b>17.</b>	<b>= Aufwendungen aus laufender Verwaltungstätigkeit</b>	<b>1.964</b>	<b>2.000</b>	<b>2.000</b>	<b>2.000</b>	<b>2.000</b>	<b>2.000</b>
<b>18.</b>	<b>= Ergebnis der laufenden Verwaltungstätigkeit (10 ./.</b> <b>17)</b>	<b>311.728</b>	<b>313.500</b>	<b>303.400</b>	<b>304.000</b>	<b>304.000</b>	<b>304.000</b>
<b>21.</b>	<b>= Finanzergebnis (19 ./.</b> <b>20)</b>						
<b>22.</b>	<b>= Ordentliches Ergebnis (18 + 21)</b>	<b>311.728</b>	<b>313.500</b>	<b>303.400</b>	<b>304.000</b>	<b>304.000</b>	<b>304.000</b>
<b>25.</b>	<b>= Außerordentliches Ergebnis</b>						
<b>26.</b>	<b>= Ergebnis vor Berücksichtigung der internen Leistungsbeziehungen (22 + 25)</b>	<b>311.728</b>	<b>313.500</b>	<b>303.400</b>	<b>304.000</b>	<b>304.000</b>	<b>304.000</b>
<b>29.</b>	<b>= Gesamtergebnis des Teilhaushalts</b>	<b>311.728</b>	<b>313.500</b>	<b>303.400</b>	<b>304.000</b>	<b>304.000</b>	<b>304.000</b>
<b>Nachrichtlich:</b>							



Kommune	Gemeinde	Petershagen/Eggersdorf
Produktbereich	53	Ver- und Entsorgung
Produktgruppe	532	Gasversorgung

<b>Teilergebnishaushalt Haushaltsjahr 2021 -in EUR-</b>						
von Jan. bis Dez.						
Aufwands- und Ertragsarten	Ergebnis des Vorvorjahres	Ansatz des Vorjahres	Ansatz des Haushaltsja hres	Planung Haushaltsja hr +1	Planung Haushaltsja hr +2	Planung Haushaltsja hr +3
	2019	2020	2021	2022	2023	2024
	1	2	3	4	5	6
7. Sonstige ordentliche Erträge	48.623	49.800	45.200	45.200	45.200	45.200
<b>10. = Erträge aus laufender Verwaltungstätigkeit</b>	<b>48.623</b>	<b>49.800</b>	<b>45.200</b>	<b>45.200</b>	<b>45.200</b>	<b>45.200</b>
16. Sonstige ordentliche Aufwendungen	2.678	2.700	2.700	2.700	2.700	2.700
<b>17. = Aufwendungen aus laufender Verwaltungstätigkeit</b>	<b>2.678</b>	<b>2.700</b>	<b>2.700</b>	<b>2.700</b>	<b>2.700</b>	<b>2.700</b>
<b>18. = Ergebnis der laufenden Verwaltungstätigkeit (10 ./.</b> <b>17)</b>	<b>45.945</b>	<b>47.100</b>	<b>42.500</b>	<b>42.500</b>	<b>42.500</b>	<b>42.500</b>
<b>21. = Finanzergebnis (19 ./.</b> <b>20)</b>						
<b>22. = Ordentliches Ergebnis (18 + 21)</b>	<b>45.945</b>	<b>47.100</b>	<b>42.500</b>	<b>42.500</b>	<b>42.500</b>	<b>42.500</b>
<b>25. = Außerordentliches Ergebnis</b>						
<b>26. = Ergebnis vor Berücksichtigung der internen Leistungsbeziehungen (22 + 25)</b>	<b>45.945</b>	<b>47.100</b>	<b>42.500</b>	<b>42.500</b>	<b>42.500</b>	<b>42.500</b>
<b>29. = Gesamtergebnis des Teilhaushalts</b>	<b>45.945</b>	<b>47.100</b>	<b>42.500</b>	<b>42.500</b>	<b>42.500</b>	<b>42.500</b>
<b>Nachrichtlich:</b>						

Kommune	Gemeinde	Petershagen/Eggersdorf
Produktbereich	53	Ver- und Entsorgung
Produktgruppe	532	Gasversorgung
Produkt	53201	Gasversorgung



#### Produktbeschreibung

Konzessionsvertrag Gasversorgung (Gestaltung und Überwachung);  
Ausschreibung Gasversorgung

#### Gesetzliche Grundlage

Bundes- und Landesgesetze, Beschlüsse

#### Produktziele

Beitrag zum Haushaltsausgleich;  
Versorgung kommunaler Einrichtungen mit Gas

#### Zielgruppen

Private Versorgungsunternehmen

#### Wichtigste Leistungsbestandteile des Produktes

Konzessionsvertrag (Gestaltung und Überwachung);  
Erstellung Leistungsverzeichniss zum Liefervertrag über Gas in  
Verbindung mit der KUBUS Kommunalberatung und Service GmbH

#### Kennzahlen

Höhe der Konzessionsabgabe pro Jahr;  
Entwicklung des Gaspreises in den letzten 5 Jahren





Kommune	Gemeinde	Petershagen/Eggersdorf
Produktbereich	53	Ver- und Entsorgung
Produktgruppe	532	Gasversorgung
Produkt	53201	Gasversorgung

<b>Teilergebnishaushalt Haushaltsjahr 2021 -in EUR-</b>						
von Jan. bis Dez.						
Aufwands- und Ertragsarten	Ergebnis des Vorvorjahres	Ansatz des Vorjahres	Ansatz des Haushaltsja hres	Planung Haushaltsja hr +1	Planung Haushaltsja hr +2	Planung Haushaltsja hr +3
	2019	2020	2021	2022	2023	2024
	1	2	3	4	5	6
7. Sonstige ordentliche Erträge	48.623	49.800	45.200	45.200	45.200	45.200
<b>10. = Erträge aus laufender Verwaltungstätigkeit</b>	<b>48.623</b>	<b>49.800</b>	<b>45.200</b>	<b>45.200</b>	<b>45.200</b>	<b>45.200</b>
16. Sonstige ordentliche Aufwendungen	2.678	2.700	2.700	2.700	2.700	2.700
<b>17. = Aufwendungen aus laufender Verwaltungstätigkeit</b>	<b>2.678</b>	<b>2.700</b>	<b>2.700</b>	<b>2.700</b>	<b>2.700</b>	<b>2.700</b>
<b>18. = Ergebnis der laufenden Verwaltungstätigkeit (10 ./.</b> <b>17)</b>	<b>45.945</b>	<b>47.100</b>	<b>42.500</b>	<b>42.500</b>	<b>42.500</b>	<b>42.500</b>
<b>21. = Finanzergebnis (19 ./.</b> <b>20)</b>						
<b>22. = Ordentliches Ergebnis (18 + 21)</b>	<b>45.945</b>	<b>47.100</b>	<b>42.500</b>	<b>42.500</b>	<b>42.500</b>	<b>42.500</b>
<b>25. = Außerordentliches Ergebnis</b>						
<b>26. = Ergebnis vor Berücksichtigung der internen Leistungsbeziehungen (22 + 25)</b>	<b>45.945</b>	<b>47.100</b>	<b>42.500</b>	<b>42.500</b>	<b>42.500</b>	<b>42.500</b>
<b>29. = Gesamtergebnis des Teilhaushalts</b>	<b>45.945</b>	<b>47.100</b>	<b>42.500</b>	<b>42.500</b>	<b>42.500</b>	<b>42.500</b>
<b>Nachrichtlich:</b>						



<b>Teilergebnishaushalt Haushaltsjahr 2021 -in EUR-</b>						
von Jan. bis Dez.						
Aufwands- und Ertragsarten	Ergebnis des Vorvorjahres	Ansatz des Vorjahres	Ansatz des Haushaltsja hres	Planung Haushaltsja hr +1	Planung Haushaltsja hr +2	Planung Haushaltsja hr +3
	2019	2020	2021	2022	2023	2024
	1	2	3	4	5	6
2.    Zuwendungen und allgemeine Umlagen	85.904	186.500	90.800	92.800	135.500	135.300
4.    Öffentlich-rechtliche Leistungsentgelte	742.724	877.500	782.700	805.300	834.000	851.800
5.    Privatrechtliche Leistungsentgelte	0					
7.    Sonstige ordentliche Erträge	589					
<b>10. = Erträge aus laufender Verwaltungstätigkeit</b>	<b>829.217</b>	<b>1.064.000</b>	<b>873.500</b>	<b>898.100</b>	<b>969.500</b>	<b>987.100</b>
11.   Personalaufwendungen	308.363	305.500	317.100	321.900	326.700	331.600
13.   Aufwendungen für Sach- und Dienstleistungen	978.432	981.500	853.500	1.000.500	991.500	993.500
14.   Abschreibungen	1.156.300	1.216.600	1.256.400	1.326.500	1.426.000	1.467.900
16.   Sonstige ordentliche Aufwendungen	95.547	157.000	66.300	36.900	26.300	26.300
<b>17. = Aufwendungen aus laufender Verwaltungstätigkeit</b>	<b>2.538.643</b>	<b>2.660.600</b>	<b>2.493.300</b>	<b>2.685.800</b>	<b>2.770.500</b>	<b>2.819.300</b>
<b>18. = Ergebnis der laufenden Verwaltungstätigkeit (10 ./.</b> <b>17)</b>	<b>-1.709.427</b>	<b>-1.596.600</b>	<b>-1.619.800</b>	<b>-1.787.700</b>	<b>-1.801.000</b>	<b>-1.832.200</b>
20.   Zinsen und sonstige Finanzaufwendungen	114					
<b>21. = Finanzergebnis (19 ./.</b> <b>20)</b>	<b>-114</b>					
<b>22. = Ordentliches Ergebnis (18 + 21)</b>	<b>-1.709.540</b>	<b>-1.596.600</b>	<b>-1.619.800</b>	<b>-1.787.700</b>	<b>-1.801.000</b>	<b>-1.832.200</b>
23.   Außerordentliche Erträge	2.159					
24.   Außerordentliche Aufwendungen	83.551	20.000				
<b>25. = Außerordentliches Ergebnis</b>	<b>-81.392</b>	<b>-20.000</b>				
<b>26. = Ergebnis vor Berücksichtigung der internen Leistungsbeziehungen (22 + 25)</b>	<b>-1.790.932</b>	<b>-1.616.600</b>	<b>-1.619.800</b>	<b>-1.787.700</b>	<b>-1.801.000</b>	<b>-1.832.200</b>
28.   - Aufwendungen aus internen Leistungsbeziehungen	338.718					
<b>29. = Gesamtergebnis des Teilhaushalts</b>	<b>-2.129.650</b>	<b>-1.616.600</b>	<b>-1.619.800</b>	<b>-1.787.700</b>	<b>-1.801.000</b>	<b>-1.832.200</b>
<b>Nachrichtlich:</b>						
30.   Nicht zahlungswirksame Erträge	100					
31.   Nicht zahlungswirksame Aufwendungen	197.210	-200.000	-120.000			



Kommune  
Produktbereich

Gemeinde  
54

Petershagen/Eggersdorf  
Verkehrsflächen und -anlagen, ÖPNV

**Teilfinanzhaushalt  
Haushaltsjahr 2021  
-in EUR-**

von Jan. bis Dez.

Investitionsmaßnahmen	Ergebnis des Vorjahres 2019	Ansatz des Vorjahres 2020	Ansatz des Haushaltsjahres 2021	Planung Haushaltsjahr +1 2022	Planung Haushaltsjahr +2 2023	Planung Haushaltsjahr +3 2024	Bisher bereitgestellt einschl. Sp.2	Gesamtein-/ -auszahlungen	VE fällig 2022	VE fällig 2023	VE fällig 2024
	1	2	3	4	5	6	7	8	9	10	11
<b>Investitionsmaßnahmen oberhalb der festgesetzten Wertgrenzen</b>											
<b>Maßnahme: Div. Gemeindestraßen Straßenbeleuchtung, Erwerb Straßenland</b>											
1.	Einzahlungen aus Investitionszuwendungen		270.700	140.000	140.000	140.000	140.000	560.000			
2.	Einzahlungen aus Beiträgen und Entgelten	-41.366									
<b>8.</b>	<b>Summe der Einzahlungen aus Investitionstätigkeit</b>	<b>-41.366</b>	<b>270.700</b>	<b>140.000</b>	<b>140.000</b>	<b>140.000</b>	<b>140.000</b>	<b>560.000</b>			
9.	Auszahlungen für Baumaßnahmen	147.068		200.000	196.000	133.400	97.500	626.900	133.400	97.500	
12.	Auszahlungen für den Erwerb von Grundstücken, grundstücksgleichen Rechten und Gebäuden	2.937	165.000	56.000	56.000	56.000	56.000	224.000			
13.	Auszahlungen für den Erwerb von übrigem Sachanlagevermögen		5.200	5.500	5.500	5.500	5.500	22.000			
<b>16.</b>	<b>Summe der Auszahlungen aus Investitionstätigkeit</b>	<b>150.005</b>	<b>170.200</b>	<b>261.500</b>	<b>257.500</b>	<b>194.900</b>	<b>159.000</b>	<b>872.900</b>	<b>133.400</b>	<b>97.500</b>	
<b>17.</b>	<b>Saldo aus der Investitionstätigkeit</b>	<b>-191.371</b>	<b>100.500</b>	<b>-121.500</b>	<b>-117.500</b>	<b>-54.900</b>	<b>-19.000</b>	<b>-312.900</b>	<b>-133.400</b>	<b>-97.500</b>	
<b>Maßnahme: Altlandsberger Chaussee OT Eggersdorf Gehweg/Beleuchtung</b>											
1.	Einzahlungen aus Investitionszuwendungen	41.594	624.500	140.000	38.400			178.400			
<b>8.</b>	<b>Summe der Einzahlungen aus Investitionstätigkeit</b>	<b>41.594</b>	<b>624.500</b>	<b>140.000</b>	<b>38.400</b>			<b>178.400</b>			
9.	Auszahlungen für Baumaßnahmen	107.069	450.000	500.000	170.000			670.000			
12.	Auszahlungen für den Erwerb von Grundstücken, grundstücksgleichen Rechten und Gebäuden	1.162	30.000	30.000	20.000			50.000			
<b>16.</b>	<b>Summe der Auszahlungen aus Investitionstätigkeit</b>	<b>108.231</b>	<b>480.000</b>	<b>530.000</b>	<b>190.000</b>			<b>720.000</b>			
<b>17.</b>	<b>Saldo aus der Investitionstätigkeit</b>	<b>-66.637</b>	<b>144.500</b>	<b>-390.000</b>	<b>-151.600</b>			<b>-541.600</b>			
<b>Maßnahme: P+R S-Bahnhof OT Petershagen</b>											
9.	Auszahlungen für Baumaßnahmen			27.200				27.200			
<b>16.</b>	<b>Summe der Auszahlungen aus Investitionstätigkeit</b>			<b>27.200</b>				<b>27.200</b>			
<b>17.</b>	<b>Saldo aus der Investitionstätigkeit</b>			<b>-27.200</b>				<b>-27.200</b>			



Teilfinanzhaushalt Haushaltsjahr 2021 -in EUR-												
von Jan. bis Dez.												
Investitionsmaßnahmen	Ergebnis des Vorjahres 2019	Ansatz des Vorjahres 2020	Ansatz des Haushaltsj ahres 2021	Planung Haushaltsj ahr +1 2022	Planung Haushaltsj ahr +2 2023	Planung Haushaltsj ahr +3 2024	Bisher bereitgeste llt einschl. Sp.2	Gesamtein- / -auszah- lungen	VE fällig 2022	VE fällig 2023	VE fällig 2024	
	1	2	3	4	5	6	7	8	9	10	11	
<b>Maßnahme: Planstraße Giebelseegraben OT Petershagen</b>												
2.	Einzahlungen aus Beiträgen und Entgelten		132.300	60.000				60.000				
<b>8.  </b>	<b>Summe der Einzahlungen aus Investitionstätigkeit</b>		<b>132.300</b>	<b>60.000</b>				<b>60.000</b>				
9.	Auszahlungen für Baumaßnahmen	8.508	280.000	80.000				80.000				
12.	Auszahlungen für den Erwerb von Grundstücken, grundstücksgleichen Rechten und Gebäuden	195										
<b>16.  </b>	<b>Summe der Auszahlungen aus Investitionstätigkeit</b>	<b>8.703</b>	<b>280.000</b>	<b>80.000</b>				<b>80.000</b>				
<b>17.  </b>	<b>Saldo aus der Investitionstätigkeit</b>	<b>-8.703</b>	<b>-147.700</b>	<b>-20.000</b>				<b>-20.000</b>				
<b>Maßnahme: Unionstr. Petershagen</b>												
1.	Einzahlungen aus Investitionszuwendungen			1.200				1.200				
2.	Einzahlungen aus Beiträgen und Entgelten		155.500	51.800				51.800				
<b>8.  </b>	<b>Summe der Einzahlungen aus Investitionstätigkeit</b>		<b>155.500</b>	<b>53.000</b>				<b>53.000</b>				
9.	Auszahlungen für Baumaßnahmen	12.437	260.000	10.000				10.000				
<b>16.  </b>	<b>Summe der Auszahlungen aus Investitionstätigkeit</b>	<b>12.437</b>	<b>260.000</b>	<b>10.000</b>				<b>10.000</b>				
<b>17.  </b>	<b>Saldo aus der Investitionstätigkeit</b>	<b>-12.437</b>	<b>-104.500</b>	<b>43.000</b>				<b>43.000</b>				
<b>Maßnahme: Fließstr. Eggersdorf</b>												
1.	Einzahlungen aus Investitionszuwendungen			4.000				4.000				
<b>8.  </b>	<b>Summe der Einzahlungen aus Investitionstätigkeit</b>			<b>4.000</b>				<b>4.000</b>				
9.	Auszahlungen für Baumaßnahmen	15.493	80.000									
<b>16.  </b>	<b>Summe der Auszahlungen aus Investitionstätigkeit</b>	<b>15.493</b>	<b>80.000</b>									
<b>17.  </b>	<b>Saldo aus der Investitionstätigkeit</b>	<b>-15.493</b>	<b>-80.000</b>	<b>4.000</b>				<b>4.000</b>				
<b>Maßnahme: Bötzseestr. Eggersdorf</b>												
9.	Auszahlungen für Baumaßnahmen				10.000	25.000	458.200	493.200				
<b>16.  </b>	<b>Summe der Auszahlungen aus Investitionstätigkeit</b>				<b>10.000</b>	<b>25.000</b>	<b>458.200</b>	<b>493.200</b>				
<b>17.  </b>	<b>Saldo aus der Investitionstätigkeit</b>				<b>-10.000</b>	<b>-25.000</b>	<b>-458.200</b>	<b>-493.200</b>				



Kommune  
Produktbereich

Gemeinde  
54

Petershagen/Eggersdorf  
Verkehrsflächen und -anlagen, ÖPNV

Teilfinanzhaushalt  
Haushaltsjahr 2021  
-in EUR-

von Jan. bis Dez.

Investitionsmaßnahmen	Ergebnis des Vorjahres 2019	Ansatz des Vorjahres 2020	Ansatz des Haushaltsjahres 2021	Planung Haushaltsjahr +1 2022	Planung Haushaltsjahr +2 2023	Planung Haushaltsjahr +3 2024	Bisher bereitgestellt einschl. Sp.2	Gesamtein- / -auszahlungen	VE fällig 2022	VE fällig 2023	VE fällig 2024
	1	2	3	4	5	6	7	8	9	10	11
<b>Maßnahme: Mozartstr. Petershagen</b>											
1.	Einzahlungen aus Investitionszuwendungen			1.900				1.900			
2.	Einzahlungen aus Beiträgen und Entgelten		176.900	59.000				235.900			
<b>8.  </b>	<b>Summe der Einzahlungen aus Investitionstätigkeit</b>		<b>176.900</b>	<b>60.900</b>				<b>237.800</b>			
9.	Auszahlungen für Baumaßnahmen	12.000	326.000	10.000				336.000			
<b>16.  </b>	<b>Summe der Auszahlungen aus Investitionstätigkeit</b>	<b>12.000</b>	<b>326.000</b>	<b>10.000</b>				<b>336.000</b>			
<b>17.  </b>	<b>Saldo aus der Investitionstätigkeit</b>	<b>-12.000</b>	<b>-149.100</b>	<b>50.900</b>				<b>-98.200</b>			
<b>Maßnahme: An der Forst Petershagen</b>											
9.	Auszahlungen für Baumaßnahmen					5.000		5.000		5.000	
<b>16.  </b>	<b>Summe der Auszahlungen aus Investitionstätigkeit</b>					<b>5.000</b>		<b>5.000</b>		<b>5.000</b>	
<b>17.  </b>	<b>Saldo aus der Investitionstätigkeit</b>					<b>-5.000</b>		<b>-5.000</b>		<b>-5.000</b>	
<b>Maßnahme: Gutenbergstr. Petershagen</b>											
2.	Einzahlungen aus Beiträgen und Entgelten					214.100		214.100			
<b>8.  </b>	<b>Summe der Einzahlungen aus Investitionstätigkeit</b>					<b>214.100</b>		<b>214.100</b>			
9.	Auszahlungen für Baumaßnahmen			5.000	16.000	340.000		361.000			
<b>16.  </b>	<b>Summe der Auszahlungen aus Investitionstätigkeit</b>			<b>5.000</b>	<b>16.000</b>	<b>340.000</b>		<b>361.000</b>			
<b>17.  </b>	<b>Saldo aus der Investitionstätigkeit</b>			<b>-5.000</b>	<b>-16.000</b>	<b>-125.900</b>		<b>-146.900</b>			
<b>Maßnahme: Friedrichstr. Eggersdorf</b>											
1.	Einzahlungen aus Investitionszuwendungen			900				900			
2.	Einzahlungen aus Beiträgen und Entgelten		82.200	27.400				109.600			
<b>8.  </b>	<b>Summe der Einzahlungen aus Investitionstätigkeit</b>		<b>82.200</b>	<b>28.300</b>				<b>110.500</b>			
9.	Auszahlungen für Baumaßnahmen	5.000	186.300	5.000				191.300			
<b>16.  </b>	<b>Summe der Auszahlungen aus Investitionstätigkeit</b>	<b>5.000</b>	<b>186.300</b>	<b>5.000</b>				<b>191.300</b>			
<b>17.  </b>	<b>Saldo aus der Investitionstätigkeit</b>	<b>-5.000</b>	<b>-104.100</b>	<b>23.300</b>				<b>-80.800</b>			



Teilfinanzhaushalt Haushaltsjahr 2021 -in EUR-												
von Jan. bis Dez.												
Investitionsmaßnahmen	Ergebnis des Vorjahres es 2019	Ansatz des Vorjahres 2020	Ansatz des Haushaltsj ahres 2021	Planung Haushaltsj ahr +1 2022	Planung Haushaltsj ahr +2 2023	Planung Haushaltsj ahr +3 2024	Bisher bereitgeste llt einschl. Sp.2	Gesamtein- / -auszah- lungen	VE fällig 2022	VE fällig 2023	VE fällig 2024	
	1	2	3	4	5	6	7	8	9	10	11	
<b>Maßnahme: Johannesstr. Eggersdorf</b>												
9.	Auszahlungen für Baumaßnahmen	5.000										
<b>16.</b>	<b>Summe der Auszahlungen aus Investitionstätigkeit</b>	<b>5.000</b>										
<b>17.</b>	<b>Saldo aus der Investitionstätigkeit</b>	<b>-5.000</b>										
<b>Maßnahme: Thälmannstr. Petershagen Straßenbeleuchtung</b>												
1.	Einzahlungen aus Investitionszuwendungen			3.400				3.400				
<b>8.</b>	<b>Summe der Einzahlungen aus Investitionstätigkeit</b>			<b>3.400</b>				<b>3.400</b>				
9.	Auszahlungen für Baumaßnahmen	5.000	5.000	63.000				68.000				
<b>16.</b>	<b>Summe der Auszahlungen aus Investitionstätigkeit</b>	<b>5.000</b>	<b>5.000</b>	<b>63.000</b>				<b>68.000</b>				
<b>17.</b>	<b>Saldo aus der Investitionstätigkeit</b>	<b>-5.000</b>	<b>-5.000</b>	<b>-59.600</b>				<b>-64.600</b>				
<b>Maßnahme: Waldfriedenstr. Petershagen</b>												
1.	Einzahlungen aus Investitionszuwendungen					2.000		2.000				
2.	Einzahlungen aus Beiträgen und Entgelten				205.900	68.600		274.500				
<b>8.</b>	<b>Summe der Einzahlungen aus Investitionstätigkeit</b>				<b>205.900</b>	<b>70.600</b>		<b>276.500</b>				
9.	Auszahlungen für Baumaßnahmen	5.000	5.000	300.000				305.000				
<b>16.</b>	<b>Summe der Auszahlungen aus Investitionstätigkeit</b>	<b>5.000</b>	<b>5.000</b>	<b>300.000</b>				<b>305.000</b>				
<b>17.</b>	<b>Saldo aus der Investitionstätigkeit</b>	<b>-5.000</b>	<b>-5.000</b>	<b>-94.100</b>		<b>70.600</b>		<b>-28.500</b>				
<b>Maßnahme: Hardenbergstr. Petershagen</b>												
1.	Einzahlungen aus Investitionszuwendungen					1.100		1.100				
2.	Einzahlungen aus Beiträgen und Entgelten				111.400	37.100		148.500				
<b>8.</b>	<b>Summe der Einzahlungen aus Investitionstätigkeit</b>				<b>111.400</b>	<b>38.200</b>		<b>149.600</b>				
9.	Auszahlungen für Baumaßnahmen	3.000	5.000	160.000				165.000				
<b>16.</b>	<b>Summe der Auszahlungen aus Investitionstätigkeit</b>	<b>3.000</b>	<b>5.000</b>	<b>160.000</b>				<b>165.000</b>				
<b>17.</b>	<b>Saldo aus der Investitionstätigkeit</b>	<b>-3.000</b>	<b>-5.000</b>	<b>-48.600</b>		<b>38.200</b>		<b>-15.400</b>				



Kommune  
Produktbereich

Gemeinde  
54

Petershagen/Eggersdorf  
Verkehrsflächen und -anlagen, ÖPNV

**Teilfinanzhaushalt  
Haushaltsjahr 2021  
-in EUR-**

von Jan. bis Dez.

Investitionsmaßnahmen	Ergebnis des Vorjahres 2019	Ansatz des Vorjahres 2020	Ansatz des Haushaltsjahres 2021	Planung Haushaltsjahr +1 2022	Planung Haushaltsjahr +2 2023	Planung Haushaltsjahr +3 2024	Bisher bereitgestellt einschl. Sp.2	Gesamtein- / -auszahlungen	VE fällig 2022	VE fällig 2023	VE fällig 2024
	1	2	3	4	5	6	7	8	9	10	11
<b>Maßnahme: Planstr. Rosenstr. Petershagen</b>											
1. Einzahlungen aus Investitionszuwendungen					83.300			83.300			
2. Einzahlungen aus Beiträgen und Entgelten				180.900	60.300			241.200			
<b>8. Summe der Einzahlungen aus Investitionstätigkeit</b>				<b>180.900</b>	<b>143.600</b>			<b>324.500</b>			
9. Auszahlungen für Baumaßnahmen			18.000	250.000				268.000			
<b>16. Summe der Auszahlungen aus Investitionstätigkeit</b>			<b>18.000</b>	<b>250.000</b>				<b>268.000</b>			
<b>17. Saldo aus der Investitionstätigkeit</b>			<b>-18.000</b>	<b>-69.100</b>	<b>143.600</b>			<b>56.500</b>			
<b>Maßnahme: Gehweg Bahnhofstr. Petershagen</b>											
1. Einzahlungen aus Investitionszuwendungen					1.800			1.800			
<b>8. Summe der Einzahlungen aus Investitionstätigkeit</b>					<b>1.800</b>			<b>1.800</b>			
9. Auszahlungen für Baumaßnahmen	1.557	15.000	15.000	175.000	20.000			210.000			
12. Auszahlungen für den Erwerb von Grundstücken, grundstücksgleichen Rechten und Gebäuden				20.000				20.000			
<b>16. Summe der Auszahlungen aus Investitionstätigkeit</b>	<b>1.557</b>	<b>15.000</b>	<b>15.000</b>	<b>195.000</b>	<b>20.000</b>			<b>230.000</b>			
<b>17. Saldo aus der Investitionstätigkeit</b>	<b>-1.557</b>	<b>-15.000</b>	<b>-15.000</b>	<b>-195.000</b>	<b>-18.200</b>			<b>-228.200</b>			
<b>Maßnahme: Uhlandstr. Petershagen</b>											
9. Auszahlungen für Baumaßnahmen	5.511		193.500	454.000	30.000			677.500			
<b>16. Summe der Auszahlungen aus Investitionstätigkeit</b>	<b>5.511</b>		<b>193.500</b>	<b>454.000</b>	<b>30.000</b>			<b>677.500</b>			
<b>17. Saldo aus der Investitionstätigkeit</b>	<b>-5.511</b>		<b>-193.500</b>	<b>-454.000</b>	<b>-30.000</b>			<b>-677.500</b>			
<b>Maßnahme: Rückertstr. Petershagen</b>											
9. Auszahlungen für Baumaßnahmen	3.705			20.000	395.000	5.000		420.000			
<b>16. Summe der Auszahlungen aus Investitionstätigkeit</b>	<b>3.705</b>			<b>20.000</b>	<b>395.000</b>	<b>5.000</b>		<b>420.000</b>			
<b>17. Saldo aus der Investitionstätigkeit</b>	<b>-3.705</b>			<b>-20.000</b>	<b>-395.000</b>	<b>-5.000</b>		<b>-420.000</b>			
<b>Maßnahme: Landsberger Str. Eggersdorf Gehweg</b>											
2. Einzahlungen aus Beiträgen und Entgelten					190.000	105.200		295.200			



Teilfinanzhaushalt Haushaltsjahr 2021 -in EUR-												
von Jan. bis Dez.												
Investitionsmaßnahmen	Ergebnis des Vorjahres 2019	Ansatz des Vorjahres 2020	Ansatz des Haushaltsjahres 2021	Planung Haushaltsjahr +1 2022	Planung Haushaltsjahr +2 2023	Planung Haushaltsjahr +3 2024	Bisher bereitgestellt einschl. Sp.2	Gesamteinsparungen	VE fällig 2022	VE fällig 2023	VE fällig 2024	
	1	2	3	4	5	6	7	8	9	10	11	
<b>8. Summe der Einzahlungen aus Investitionstätigkeit</b>					<b>190.000</b>	<b>105.200</b>		<b>295.200</b>				
9. Auszahlungen für Baumaßnahmen				47.500	550.000	360.000		957.500				
<b>16. Summe der Auszahlungen aus Investitionstätigkeit</b>				<b>47.500</b>	<b>550.000</b>	<b>360.000</b>		<b>957.500</b>				
<b>17. Saldo aus der Investitionstätigkeit</b>				<b>-47.500</b>	<b>-360.000</b>	<b>-254.800</b>		<b>-662.300</b>				
<b>Maßnahme: Wiesenstr. Petershagen</b>												
1. Einzahlungen aus Investitionszuwendungen				1.000				1.000				
2. Einzahlungen aus Beiträgen und Entgelten	1.955		141.800	47.300				189.100				
<b>8. Summe der Einzahlungen aus Investitionstätigkeit</b>	<b>1.955</b>		<b>141.800</b>	<b>48.300</b>				<b>190.100</b>				
9. Auszahlungen für Baumaßnahmen		9.000	200.000	10.000				210.000				
<b>16. Summe der Auszahlungen aus Investitionstätigkeit</b>		<b>9.000</b>	<b>200.000</b>	<b>10.000</b>				<b>210.000</b>				
<b>17. Saldo aus der Investitionstätigkeit</b>	<b>1.955</b>	<b>-9.000</b>	<b>-58.200</b>	<b>38.300</b>				<b>-19.900</b>				
<b>Maßnahme: Charlottenstr. Petershagen</b>												
2. Einzahlungen aus Beiträgen und Entgelten						85.700		85.700				
<b>8. Summe der Einzahlungen aus Investitionstätigkeit</b>						<b>85.700</b>		<b>85.700</b>				
9. Auszahlungen für Baumaßnahmen					5.000	160.000		165.000	165.000			
<b>16. Summe der Auszahlungen aus Investitionstätigkeit</b>					<b>5.000</b>	<b>160.000</b>		<b>165.000</b>	<b>165.000</b>			
<b>17. Saldo aus der Investitionstätigkeit</b>					<b>-5.000</b>	<b>-74.300</b>		<b>-79.300</b>	<b>-165.000</b>			
<b>Maßnahme: Oderstr. Petershagen</b>												
2. Einzahlungen aus Beiträgen und Entgelten					124.900	41.600		166.500				
<b>8. Summe der Einzahlungen aus Investitionstätigkeit</b>					<b>124.900</b>	<b>41.600</b>		<b>166.500</b>				
9. Auszahlungen für Baumaßnahmen		15.000										
<b>16. Summe der Auszahlungen aus Investitionstätigkeit</b>		<b>15.000</b>										
<b>17. Saldo aus der Investitionstätigkeit</b>		<b>-15.000</b>			<b>124.900</b>	<b>41.600</b>		<b>166.500</b>				
<b>Maßnahme: Rathausstr. Petershagen</b>												
1. Einzahlungen aus Investitionszuwendungen			1.700					1.700				





Kommune  
Produktbereich

Gemeinde  
54

Petershagen/Eggersdorf  
Verkehrsflächen und -anlagen, ÖPNV

**Teilfinanzhaushalt  
Haushaltsjahr 2021  
-in EUR-**

von Jan. bis Dez.

Investitionsmaßnahmen		Ergebnis des Vorjahres 2019	Ansatz des Vorjahres 2020	Ansatz des Haushaltsjahres 2021	Planung Haushaltsjahr +1 2022	Planung Haushaltsjahr +2 2023	Planung Haushaltsjahr +3 2024	Bisher bereitgestellt einschl. Sp.2	Gesamtein-/ -auszahlungen	VE fällig 2022	VE fällig 2023	VE fällig 2024
		1	2	3	4	5	6	7	8	9	10	11
2.	Einzahlungen aus Beiträgen und Entgelten		172.100	57.400					57.400			
<b>8.</b>	<b>Summe der Einzahlungen aus Investitionstätigkeit</b>		<b>172.100</b>	<b>59.100</b>					<b>59.100</b>			
9.	Auszahlungen für Baumaßnahmen	15.825	333.000	10.000					10.000			
<b>16.</b>	<b>Summe der Auszahlungen aus Investitionstätigkeit</b>	<b>15.825</b>	<b>333.000</b>	<b>10.000</b>					<b>10.000</b>			
<b>17.</b>	<b>Saldo aus der Investitionstätigkeit</b>	<b>-15.825</b>	<b>-160.900</b>	<b>49.100</b>					<b>49.100</b>			
<b>Maßnahme: Im Stillen Grund Eggersdorf</b>												
9.	Auszahlungen für Baumaßnahmen						15.000		15.000		15.000	
<b>16.</b>	<b>Summe der Auszahlungen aus Investitionstätigkeit</b>						<b>15.000</b>		<b>15.000</b>		<b>15.000</b>	
<b>17.</b>	<b>Saldo aus der Investitionstätigkeit</b>						<b>-15.000</b>		<b>-15.000</b>		<b>-15.000</b>	
<b>Maßnahme: Fließweg Umlegung Eggersdorf</b>												
2.	Einzahlungen aus Beiträgen und Entgelten						133.700		133.700			
<b>8.</b>	<b>Summe der Einzahlungen aus Investitionstätigkeit</b>						<b>133.700</b>		<b>133.700</b>			
9.	Auszahlungen für Baumaßnahmen				18.000	150.000			168.000	168.000		
<b>16.</b>	<b>Summe der Auszahlungen aus Investitionstätigkeit</b>				<b>18.000</b>	<b>150.000</b>			<b>168.000</b>	<b>168.000</b>		
<b>17.</b>	<b>Saldo aus der Investitionstätigkeit</b>				<b>-18.000</b>	<b>-16.300</b>			<b>-34.300</b>	<b>-168.000</b>		
<b>Maßnahme: Wielandstr. Petershagen</b>												
1.	Einzahlungen aus Investitionszuwendungen		29.300									
<b>8.</b>	<b>Summe der Einzahlungen aus Investitionstätigkeit</b>		<b>29.300</b>									
9.	Auszahlungen für Baumaßnahmen	19.004										
<b>16.</b>	<b>Summe der Auszahlungen aus Investitionstätigkeit</b>	<b>19.004</b>										
<b>17.</b>	<b>Saldo aus der Investitionstätigkeit</b>	<b>-19.004</b>	<b>29.300</b>									
<b>Maßnahme: Clara-Zetkin-Str. Petershagen Straßenbeleuchtung</b>												
2.	Einzahlungen aus Beiträgen und Entgelten				17.500				17.500			
<b>8.</b>	<b>Summe der Einzahlungen aus Investitionstätigkeit</b>				<b>17.500</b>				<b>17.500</b>			



Teilfinanzhaushalt Haushaltsjahr 2021 -in EUR-												
von Jan. bis Dez.												
Investitionsmaßnahmen		Ergebnis des Vorjahres es 2019	Ansatz des Vorjahres 2020	Ansatz des Haushaltsj ahres 2021	Planung Haushaltsj ahr +1 2022	Planung Haushaltsj ahr +2 2023	Planung Haushaltsj ahr +3 2024	Bisher bereitgeste llt einschl. Sp.2	Gesamtein- / -auszah- lungen	VE fällig 2022	VE fällig 2023	VE fällig 2024
		1	2	3	4	5	6	7	8	9	10	11
9.	Auszahlungen für Baumaßnahmen				35.000				35.000			
<b>16.</b>	<b>Summe der Auszahlungen aus Investitionstätigkeit</b>				<b>35.000</b>				<b>35.000</b>			
<b>17.</b>	<b>Saldo aus der Investitionstätigkeit</b>				<b>-17.500</b>				<b>-17.500</b>			
<b>Maßnahme: Margaretenstr. Petershagen</b>												
2.	Einzahlungen aus Beiträgen und Entgelten			171.000					171.000			
<b>8.</b>	<b>Summe der Einzahlungen aus Investitionstätigkeit</b>			<b>171.000</b>					<b>171.000</b>			
9.	Auszahlungen für Baumaßnahmen			250.000					250.000			
<b>16.</b>	<b>Summe der Auszahlungen aus Investitionstätigkeit</b>			<b>250.000</b>					<b>250.000</b>			
<b>17.</b>	<b>Saldo aus der Investitionstätigkeit</b>			<b>-79.000</b>					<b>-79.000</b>			
<b>Maßnahme: Parkplatz Lindenstr. P.</b>												
9.	Auszahlungen für Baumaßnahmen				30.000				30.000			
<b>16.</b>	<b>Summe der Auszahlungen aus Investitionstätigkeit</b>				<b>30.000</b>				<b>30.000</b>			
<b>17.</b>	<b>Saldo aus der Investitionstätigkeit</b>				<b>-30.000</b>				<b>-30.000</b>			
<b>Maßnahme: Erwerb Sachanlagen u.GWG ÖPNV</b>												
13.	Auszahlungen für den Erwerb von übrigem Sachanlagevermögen		2.000	2.000	2.000	2.000	2.000		8.000			
<b>16.</b>	<b>Summe der Auszahlungen aus Investitionstätigkeit</b>		<b>2.000</b>	<b>2.000</b>	<b>2.000</b>	<b>2.000</b>	<b>2.000</b>		<b>8.000</b>			
<b>17.</b>	<b>Saldo aus der Investitionstätigkeit</b>		<b>-2.000</b>	<b>-2.000</b>	<b>-2.000</b>	<b>-2.000</b>	<b>-2.000</b>		<b>-8.000</b>			
<b>Maßnahme: Busbahnhof Lessingstr. P.</b>												
1.	Einzahlungen aus Investitionszuwendungen			421.400	648.500	122.000			1.191.900			
<b>8.</b>	<b>Summe der Einzahlungen aus Investitionstätigkeit</b>			<b>421.400</b>	<b>648.500</b>	<b>122.000</b>			<b>1.191.900</b>			
9.	Auszahlungen für Baumaßnahmen		20.000	532.500	680.500	125.400			1.338.400			
<b>16.</b>	<b>Summe der Auszahlungen aus Investitionstätigkeit</b>		<b>20.000</b>	<b>532.500</b>	<b>680.500</b>	<b>125.400</b>			<b>1.338.400</b>			
<b>17.</b>	<b>Saldo aus der Investitionstätigkeit</b>		<b>-20.000</b>	<b>-111.100</b>	<b>-32.000</b>	<b>-3.400</b>			<b>-146.500</b>			



Kommune  
Produktbereich

Gemeinde  
54

Petershagen/Eggersdorf  
Verkehrsflächen und -anlagen, ÖPNV

**Teilfinanzhaushalt  
Haushaltsjahr 2021  
-in EUR-**

von Jan. bis Dez.

Investitionsmaßnahmen	Ergebnis des Vorjahres 2019	Ansatz des Vorjahres 2020	Ansatz des Haushaltsjahres 2021	Planung Haushaltsjahr +1 2022	Planung Haushaltsjahr +2 2023	Planung Haushaltsjahr +3 2024	Bisher bereitgestellt einschl. Sp.2	Gesamtein-/ -auszahlungen	VE fällig 2022	VE fällig 2023	VE fällig 2024
	1	2	3	4	5	6	7	8	9	10	11
<b>Maßnahme: S-Bhf. P. Fahrradboxen</b>											
1. Einzahlungen aus Investitionszuwendungen		45.700									
<b>8. Summe der Einzahlungen aus Investitionstätigkeit</b>		<b>45.700</b>									
9. Auszahlungen für Baumaßnahmen		98.000	20.000					20.000			
<b>16. Summe der Auszahlungen aus Investitionstätigkeit</b>		<b>98.000</b>	<b>20.000</b>					<b>20.000</b>			
<b>17. Saldo aus der Investitionstätigkeit</b>		<b>-52.300</b>	<b>-20.000</b>					<b>-20.000</b>			
<b>Maßnahme: Bushaltestellen</b>											
1. Einzahlungen aus Investitionszuwendungen		20.000		10.000				10.000			
<b>8. Summe der Einzahlungen aus Investitionstätigkeit</b>		<b>20.000</b>		<b>10.000</b>				<b>10.000</b>			
9. Auszahlungen für Baumaßnahmen	8.322	144.200	45.000	70.000				115.000			
<b>16. Summe der Auszahlungen aus Investitionstätigkeit</b>	<b>8.322</b>	<b>144.200</b>	<b>45.000</b>	<b>70.000</b>				<b>115.000</b>			
<b>17. Saldo aus der Investitionstätigkeit</b>	<b>-8.322</b>	<b>-124.200</b>	<b>-45.000</b>	<b>-60.000</b>				<b>-105.000</b>			

Kommune                      Gemeinde                      Petershagen/Eggersdorf  
Produktbereich                54                                Verkehrsflächen und -anlagen, ÖPNV  
Produktgruppe                541                              Gemeindestraßen



<b>Teilergebnishaushalt Haushaltsjahr 2021 -in EUR- von Jan. bis Dez.</b>							
<b>Aufwands- und Ertragsarten</b>		<b>Ergebnis des Vorvorjahres</b>	<b>Ansatz des Vorjahres</b>	<b>Ansatz des Haushaltsja hres</b>	<b>Planung Haushaltsja hr +1</b>	<b>Planung Haushaltsja hr +2</b>	<b>Planung Haushaltsja hr +3</b>
		<b>2019</b>	<b>2020</b>	<b>2021</b>	<b>2022</b>	<b>2023</b>	<b>2024</b>
		1	2	3	4	5	6
2.	Zuwendungen und allgemeine Umlagen	85.904	160.900	90.800	92.300	95.300	95.100
4.	Öffentlich-rechtliche Leistungsentgelte	742.724	877.500	782.700	805.300	834.000	851.800
5.	Privatrechtliche Leistungsentgelte	0					
7.	Sonstige ordentliche Erträge	589					
<b>10.</b>	<b>= Erträge aus laufender Verwaltungstätigkeit</b>	<b>829.217</b>	<b>1.038.400</b>	<b>873.500</b>	<b>897.600</b>	<b>929.300</b>	<b>946.900</b>
11.	Personalaufwendungen	305.526	305.500	317.100	321.900	326.700	331.600
13.	Aufwendungen für Sach- und Dienstleistungen	784.921	702.000	580.000	720.000	720.000	720.000
14.	Abschreibungen	1.150.509	1.193.400	1.248.200	1.313.100	1.367.600	1.409.100
16.	Sonstige ordentliche Aufwendungen	2.773	12.200	12.500	12.300	12.300	12.300
<b>17.</b>	<b>= Aufwendungen aus laufender Verwaltungstätigkeit</b>	<b>2.243.730</b>	<b>2.213.100</b>	<b>2.157.800</b>	<b>2.367.300</b>	<b>2.426.600</b>	<b>2.473.000</b>
<b>18.</b>	<b>= Ergebnis der laufenden Verwaltungstätigkeit (10 ./.</b> <b>17)</b>	<b>-1.414.513</b>	<b>-1.174.700</b>	<b>-1.284.300</b>	<b>-1.469.700</b>	<b>-1.497.300</b>	<b>-1.526.100</b>
20.	Zinsen und sonstige Finanzaufwendungen	114					
<b>21.</b>	<b>= Finanzergebnis (19 ./.</b> <b>20)</b>	<b>-114</b>					
<b>22.</b>	<b>= Ordentliches Ergebnis (18 + 21)</b>	<b>-1.414.626</b>	<b>-1.174.700</b>	<b>-1.284.300</b>	<b>-1.469.700</b>	<b>-1.497.300</b>	<b>-1.526.100</b>
23.	Außerordentliche Erträge	2.159					
24.	Außerordentliche Aufwendungen	83.551	20.000				
<b>25.</b>	<b>= Außerordentliches Ergebnis</b>	<b>-81.392</b>	<b>-20.000</b>				
<b>26.</b>	<b>= Ergebnis vor Berücksichtigung der internen Leistungsbeziehungen (22 + 25)</b>	<b>-1.496.018</b>	<b>-1.194.700</b>	<b>-1.284.300</b>	<b>-1.469.700</b>	<b>-1.497.300</b>	<b>-1.526.100</b>
28.	- Aufwendungen aus internen Leistungsbeziehungen	300.682					
<b>29.</b>	<b>= Gesamtergebnis des Teilhaushalts</b>	<b>-1.796.700</b>	<b>-1.194.700</b>	<b>-1.284.300</b>	<b>-1.469.700</b>	<b>-1.497.300</b>	<b>-1.526.100</b>
<b>Nachrichtlich:</b>							
30.	Nicht zahlungswirksame Erträge	100					
31.	Nicht zahlungswirksame Aufwendungen	200.295	-200.000	-120.000			



Kommune  
Produktbereich  
Produktgruppe

Gemeinde  
54  
541

Petershagen/Eggersdorf  
Verkehrsflächen und -anlagen, ÖPNV  
Gemeindestraßen

**Teilfinanzhaushalt  
Haushaltsjahr 2021  
-in EUR-**

von Jan. bis Dez.

Investitionsmaßnahmen	Ergebnis des Vorjahres 2019	Ansatz des Vorjahres 2020	Ansatz des Haushaltsjahres 2021	Planung Haushaltsjahr +1 2022	Planung Haushaltsjahr +2 2023	Planung Haushaltsjahr +3 2024	Bisher bereitgestellt einschl. Sp.2	Gesamtein-/ -auszahlungen	VE fällig 2022	VE fällig 2023	VE fällig 2024
	1	2	3	4	5	6	7	8	9	10	11
<b>Investitionsmaßnahmen oberhalb der festgesetzten Wertgrenzen</b>											
<b>Maßnahme: Div. Gemeindestraßen Straßenbeleuchtung, Erwerb Straßenland</b>											
1.	Einzahlungen aus Investitionszuwendungen		270.700	140.000	140.000	140.000	140.000	560.000			
2.	Einzahlungen aus Beiträgen und Entgelten	-41.366									
<b>8.</b>	<b>Summe der Einzahlungen aus Investitionstätigkeit</b>	<b>-41.366</b>	<b>270.700</b>	<b>140.000</b>	<b>140.000</b>	<b>140.000</b>	<b>140.000</b>	<b>560.000</b>			
9.	Auszahlungen für Baumaßnahmen	147.068		200.000	196.000	133.400	97.500	626.900	133.400	97.500	
12.	Auszahlungen für den Erwerb von Grundstücken, grundstücksgleichen Rechten und Gebäuden	2.937	165.000	56.000	56.000	56.000	56.000	224.000			
13.	Auszahlungen für den Erwerb von übrigem Sachanlagevermögen		5.200	5.500	5.500	5.500	5.500	22.000			
<b>16.</b>	<b>Summe der Auszahlungen aus Investitionstätigkeit</b>	<b>150.005</b>	<b>170.200</b>	<b>261.500</b>	<b>257.500</b>	<b>194.900</b>	<b>159.000</b>	<b>872.900</b>	<b>133.400</b>	<b>97.500</b>	
<b>17.</b>	<b>Saldo aus der Investitionstätigkeit</b>	<b>-191.371</b>	<b>100.500</b>	<b>-121.500</b>	<b>-117.500</b>	<b>-54.900</b>	<b>-19.000</b>	<b>-312.900</b>	<b>-133.400</b>	<b>-97.500</b>	
<b>Maßnahme: Altlandsberger Chaussee OT Eggersdorf Gehweg/Beleuchtung</b>											
1.	Einzahlungen aus Investitionszuwendungen	41.594	624.500	140.000	38.400			178.400			
<b>8.</b>	<b>Summe der Einzahlungen aus Investitionstätigkeit</b>	<b>41.594</b>	<b>624.500</b>	<b>140.000</b>	<b>38.400</b>			<b>178.400</b>			
9.	Auszahlungen für Baumaßnahmen	107.069	450.000	500.000	170.000			670.000			
12.	Auszahlungen für den Erwerb von Grundstücken, grundstücksgleichen Rechten und Gebäuden	1.162	30.000	30.000	20.000			50.000			
<b>16.</b>	<b>Summe der Auszahlungen aus Investitionstätigkeit</b>	<b>108.231</b>	<b>480.000</b>	<b>530.000</b>	<b>190.000</b>			<b>720.000</b>			
<b>17.</b>	<b>Saldo aus der Investitionstätigkeit</b>	<b>-66.637</b>	<b>144.500</b>	<b>-390.000</b>	<b>-151.600</b>			<b>-541.600</b>			
<b>Maßnahme: P+R S-Bahnhof OT Petershagen</b>											
9.	Auszahlungen für Baumaßnahmen			27.200				27.200			
<b>16.</b>	<b>Summe der Auszahlungen aus Investitionstätigkeit</b>			<b>27.200</b>				<b>27.200</b>			
<b>17.</b>	<b>Saldo aus der Investitionstätigkeit</b>			<b>-27.200</b>				<b>-27.200</b>			

Kommune Petershagen/Eggersdorf  
 Produktbereich 54 Verkehrsflächen und -anlagen, ÖPNV  
 Produktgruppe 541 Gemeindefstraßen



Teilfinanzhaushalt Haushaltsjahr 2021 -in EUR-												
von Jan. bis Dez.												
Investitionsmaßnahmen	Ergebnis des Vorjahres 2019	Ansatz des Vorjahres 2020	Ansatz des Haushaltsjahres 2021	Planung Haushaltsjahr +1 2022	Planung Haushaltsjahr +2 2023	Planung Haushaltsjahr +3 2024	Bisher bereitgestellt einschl. Sp.2	Gesamtein-/ -auszahlungen	VE fällig 2022	VE fällig 2023	VE fällig 2024	
	1	2	3	4	5	6	7	8	9	10	11	
<b>Maßnahme: Planstraße Giebelseegraben OT Petershagen</b>												
2.	Einzahlungen aus Beiträgen und Entgelten	132.300	60.000					60.000				
<b>8.  </b>	<b>Summe der Einzahlungen aus Investitionstätigkeit</b>	<b>132.300</b>	<b>60.000</b>					<b>60.000</b>				
9.	Auszahlungen für Baumaßnahmen	8.508	280.000	80.000				80.000				
12.	Auszahlungen für den Erwerb von Grundstücken, grundstücksgleichen Rechten und Gebäuden	195										
<b>16.  </b>	<b>Summe der Auszahlungen aus Investitionstätigkeit</b>	<b>8.703</b>	<b>280.000</b>	<b>80.000</b>				<b>80.000</b>				
<b>17.  </b>	<b>Saldo aus der Investitionstätigkeit</b>	<b>-8.703</b>	<b>-147.700</b>	<b>-20.000</b>				<b>-20.000</b>				
<b>Maßnahme: Unionstr. Petershagen</b>												
1.	Einzahlungen aus Investitionszuwendungen		1.200					1.200				
2.	Einzahlungen aus Beiträgen und Entgelten	155.500	51.800					51.800				
<b>8.  </b>	<b>Summe der Einzahlungen aus Investitionstätigkeit</b>	<b>155.500</b>	<b>53.000</b>					<b>53.000</b>				
9.	Auszahlungen für Baumaßnahmen	12.437	260.000	10.000				10.000				
<b>16.  </b>	<b>Summe der Auszahlungen aus Investitionstätigkeit</b>	<b>12.437</b>	<b>260.000</b>	<b>10.000</b>				<b>10.000</b>				
<b>17.  </b>	<b>Saldo aus der Investitionstätigkeit</b>	<b>-12.437</b>	<b>-104.500</b>	<b>43.000</b>				<b>43.000</b>				
<b>Maßnahme: Fließstr. Eggersdorf</b>												
1.	Einzahlungen aus Investitionszuwendungen		4.000					4.000				
<b>8.  </b>	<b>Summe der Einzahlungen aus Investitionstätigkeit</b>		<b>4.000</b>					<b>4.000</b>				
9.	Auszahlungen für Baumaßnahmen	15.493	80.000									
<b>16.  </b>	<b>Summe der Auszahlungen aus Investitionstätigkeit</b>	<b>15.493</b>	<b>80.000</b>									
<b>17.  </b>	<b>Saldo aus der Investitionstätigkeit</b>	<b>-15.493</b>	<b>-80.000</b>	<b>4.000</b>				<b>4.000</b>				
<b>Maßnahme: Bötzeestr. Eggersdorf</b>												
9.	Auszahlungen für Baumaßnahmen			10.000	25.000	458.200		493.200				
<b>16.  </b>	<b>Summe der Auszahlungen aus Investitionstätigkeit</b>			<b>10.000</b>	<b>25.000</b>	<b>458.200</b>		<b>493.200</b>				
<b>17.  </b>	<b>Saldo aus der Investitionstätigkeit</b>			<b>-10.000</b>	<b>-25.000</b>	<b>-458.200</b>		<b>-493.200</b>				



Kommune  
Produktbereich  
Produktgruppe

Gemeinde  
54  
541

Petershagen/Eggersdorf  
Verkehrsflächen und -anlagen, ÖPNV  
Gemeindestraßen

**Teilfinanzhaushalt  
Haushaltsjahr 2021  
-in EUR-**

von Jan. bis Dez.

Investitionsmaßnahmen	Ergebnis des Vorjahres 2019	Ansatz des Vorjahres 2020	Ansatz des Haushaltsjahres 2021	Planung Haushaltsjahr +1 2022	Planung Haushaltsjahr +2 2023	Planung Haushaltsjahr +3 2024	Bisher bereitgestellt einschl. Sp.2	Gesamtein- / -auszahlungen	VE fällig 2022	VE fällig 2023	VE fällig 2024
	1	2	3	4	5	6	7	8	9	10	11
<b>Maßnahme: Mozartstr. Petershagen</b>											
1.	Einzahlungen aus Investitionszuwendungen			1.900				1.900			
2.	Einzahlungen aus Beiträgen und Entgelten		176.900	59.000				235.900			
<b>8.  </b>	<b>Summe der Einzahlungen aus Investitionstätigkeit</b>		<b>176.900</b>	<b>60.900</b>				<b>237.800</b>			
9.	Auszahlungen für Baumaßnahmen	12.000	326.000	10.000				336.000			
<b>16.  </b>	<b>Summe der Auszahlungen aus Investitionstätigkeit</b>	<b>12.000</b>	<b>326.000</b>	<b>10.000</b>				<b>336.000</b>			
<b>17.  </b>	<b>Saldo aus der Investitionstätigkeit</b>	<b>-12.000</b>	<b>-149.100</b>	<b>50.900</b>				<b>-98.200</b>			
<b>Maßnahme: An der Forst Petershagen</b>											
9.	Auszahlungen für Baumaßnahmen					5.000		5.000		5.000	
<b>16.  </b>	<b>Summe der Auszahlungen aus Investitionstätigkeit</b>					<b>5.000</b>		<b>5.000</b>		<b>5.000</b>	
<b>17.  </b>	<b>Saldo aus der Investitionstätigkeit</b>					<b>-5.000</b>		<b>-5.000</b>		<b>-5.000</b>	
<b>Maßnahme: Gutenbergstr. Petershagen</b>											
2.	Einzahlungen aus Beiträgen und Entgelten					214.100		214.100			
<b>8.  </b>	<b>Summe der Einzahlungen aus Investitionstätigkeit</b>					<b>214.100</b>		<b>214.100</b>			
9.	Auszahlungen für Baumaßnahmen			5.000	16.000	340.000		361.000			
<b>16.  </b>	<b>Summe der Auszahlungen aus Investitionstätigkeit</b>			<b>5.000</b>	<b>16.000</b>	<b>340.000</b>		<b>361.000</b>			
<b>17.  </b>	<b>Saldo aus der Investitionstätigkeit</b>			<b>-5.000</b>	<b>-16.000</b>	<b>-125.900</b>		<b>-146.900</b>			
<b>Maßnahme: Friedrichstr. Eggersdorf</b>											
1.	Einzahlungen aus Investitionszuwendungen			900				900			
2.	Einzahlungen aus Beiträgen und Entgelten		82.200	27.400				109.600			
<b>8.  </b>	<b>Summe der Einzahlungen aus Investitionstätigkeit</b>		<b>82.200</b>	<b>28.300</b>				<b>110.500</b>			
9.	Auszahlungen für Baumaßnahmen	5.000	186.300	5.000				191.300			
<b>16.  </b>	<b>Summe der Auszahlungen aus Investitionstätigkeit</b>	<b>5.000</b>	<b>186.300</b>	<b>5.000</b>				<b>191.300</b>			
<b>17.  </b>	<b>Saldo aus der Investitionstätigkeit</b>	<b>-5.000</b>	<b>-104.100</b>	<b>23.300</b>				<b>-80.800</b>			

Kommune Petershagen/Eggersdorf  
 Produktbereich 54 Verkehrsflächen und -anlagen, ÖPNV  
 Produktgruppe 541 Gemeindefstraßen



Teilfinanzhaushalt Haushaltsjahr 2021 -in EUR-												
von Jan. bis Dez.												
Investitionsmaßnahmen	Ergebnis des Vorjahres 2019	Ansatz des Vorjahres 2020	Ansatz des Haushaltsjahres 2021	Planung Haushaltsjahr +1 2022	Planung Haushaltsjahr +2 2023	Planung Haushaltsjahr +3 2024	Bisher bereitgestellt einschl. Sp.2	Gesamteinsparungen	VE fällig 2022	VE fällig 2023	VE fällig 2024	
	1	2	3	4	5	6	7	8	9	10	11	
<b>Maßnahme: Johannesstr. Eggersdorf</b>												
9. Auszahlungen für Baumaßnahmen		5.000										
<b>16. Summe der Auszahlungen aus Investitionstätigkeit</b>		<b>5.000</b>										
<b>17. Saldo aus der Investitionstätigkeit</b>		<b>-5.000</b>										
<b>Maßnahme: Thälmannstr. Petershagen Straßenbeleuchtung</b>												
1. Einzahlungen aus Investitionszuwendungen				3.400				3.400				
<b>8. Summe der Einzahlungen aus Investitionstätigkeit</b>				<b>3.400</b>				<b>3.400</b>				
9. Auszahlungen für Baumaßnahmen		5.000	5.000	63.000				68.000				
<b>16. Summe der Auszahlungen aus Investitionstätigkeit</b>		<b>5.000</b>	<b>5.000</b>	<b>63.000</b>				<b>68.000</b>				
<b>17. Saldo aus der Investitionstätigkeit</b>		<b>-5.000</b>	<b>-5.000</b>	<b>-59.600</b>				<b>-64.600</b>				
<b>Maßnahme: Waldfriedenstr. Petershagen</b>												
1. Einzahlungen aus Investitionszuwendungen						2.000		2.000				
2. Einzahlungen aus Beiträgen und Entgelten					205.900	68.600		274.500				
<b>8. Summe der Einzahlungen aus Investitionstätigkeit</b>					<b>205.900</b>	<b>70.600</b>		<b>276.500</b>				
9. Auszahlungen für Baumaßnahmen		5.000		5.000	300.000			305.000				
<b>16. Summe der Auszahlungen aus Investitionstätigkeit</b>		<b>5.000</b>		<b>5.000</b>	<b>300.000</b>			<b>305.000</b>				
<b>17. Saldo aus der Investitionstätigkeit</b>		<b>-5.000</b>		<b>-5.000</b>	<b>-94.100</b>	<b>70.600</b>		<b>-28.500</b>				
<b>Maßnahme: Hardenbergstr. Petershagen</b>												
1. Einzahlungen aus Investitionszuwendungen						1.100		1.100				
2. Einzahlungen aus Beiträgen und Entgelten					111.400	37.100		148.500				
<b>8. Summe der Einzahlungen aus Investitionstätigkeit</b>					<b>111.400</b>	<b>38.200</b>		<b>149.600</b>				
9. Auszahlungen für Baumaßnahmen		3.000		5.000	160.000			165.000				
<b>16. Summe der Auszahlungen aus Investitionstätigkeit</b>		<b>3.000</b>		<b>5.000</b>	<b>160.000</b>			<b>165.000</b>				
<b>17. Saldo aus der Investitionstätigkeit</b>		<b>-3.000</b>		<b>-5.000</b>	<b>-48.600</b>	<b>38.200</b>		<b>-15.400</b>				





Kommune  
Produktbereich  
Produktgruppe

Gemeinde  
54  
541

Petershagen/Eggersdorf  
Verkehrsflächen und -anlagen, ÖPNV  
Gemeindestraßen

**Teilfinanzhaushalt  
Haushaltsjahr 2021  
-in EUR-**

von Jan. bis Dez.

Investitionsmaßnahmen	Ergebnis des Vorjahres 2019	Ansatz des Vorjahres 2020	Ansatz des Haushaltsjahres 2021	Planung Haushaltsjahr +1 2022	Planung Haushaltsjahr +2 2023	Planung Haushaltsjahr +3 2024	Bisher bereitgestellt einschl. Sp.2	Gesamtein- / -auszahlungen	VE fällig 2022	VE fällig 2023	VE fällig 2024
	1	2	3	4	5	6	7	8	9	10	11
<b>Maßnahme: Planstr. Rosenstr. Petershagen</b>											
1. Einzahlungen aus Investitionszuwendungen					83.300			83.300			
2. Einzahlungen aus Beiträgen und Entgelten				180.900	60.300			241.200			
<b>8. Summe der Einzahlungen aus Investitionstätigkeit</b>				<b>180.900</b>	<b>143.600</b>			<b>324.500</b>			
9. Auszahlungen für Baumaßnahmen			18.000	250.000				268.000			
<b>16. Summe der Auszahlungen aus Investitionstätigkeit</b>			<b>18.000</b>	<b>250.000</b>				<b>268.000</b>			
<b>17. Saldo aus der Investitionstätigkeit</b>			<b>-18.000</b>	<b>-69.100</b>	<b>143.600</b>			<b>56.500</b>			
<b>Maßnahme: Gehweg Bahnhofstr. Petershagen</b>											
1. Einzahlungen aus Investitionszuwendungen					1.800			1.800			
<b>8. Summe der Einzahlungen aus Investitionstätigkeit</b>					<b>1.800</b>			<b>1.800</b>			
9. Auszahlungen für Baumaßnahmen	1.557	15.000	15.000	175.000	20.000			210.000			
12. Auszahlungen für den Erwerb von Grundstücken, grundstücksgleichen Rechten und Gebäuden				20.000				20.000			
<b>16. Summe der Auszahlungen aus Investitionstätigkeit</b>	<b>1.557</b>	<b>15.000</b>	<b>15.000</b>	<b>195.000</b>	<b>20.000</b>			<b>230.000</b>			
<b>17. Saldo aus der Investitionstätigkeit</b>	<b>-1.557</b>	<b>-15.000</b>	<b>-15.000</b>	<b>-195.000</b>	<b>-18.200</b>			<b>-228.200</b>			
<b>Maßnahme: Uhlandstr. Petershagen</b>											
9. Auszahlungen für Baumaßnahmen	5.511		193.500	454.000	30.000			677.500			
<b>16. Summe der Auszahlungen aus Investitionstätigkeit</b>	<b>5.511</b>		<b>193.500</b>	<b>454.000</b>	<b>30.000</b>			<b>677.500</b>			
<b>17. Saldo aus der Investitionstätigkeit</b>	<b>-5.511</b>		<b>-193.500</b>	<b>-454.000</b>	<b>-30.000</b>			<b>-677.500</b>			
<b>Maßnahme: Rückertstr. Petershagen</b>											
9. Auszahlungen für Baumaßnahmen	3.705			20.000	395.000	5.000		420.000			
<b>16. Summe der Auszahlungen aus Investitionstätigkeit</b>	<b>3.705</b>			<b>20.000</b>	<b>395.000</b>	<b>5.000</b>		<b>420.000</b>			
<b>17. Saldo aus der Investitionstätigkeit</b>	<b>-3.705</b>			<b>-20.000</b>	<b>-395.000</b>	<b>-5.000</b>		<b>-420.000</b>			
<b>Maßnahme: Landsberger Str. Eggersdorf Gehweg</b>											
2. Einzahlungen aus Beiträgen und Entgelten					190.000	105.200		295.200			

Kommune Petershagen/Eggersdorf  
 Produktbereich 54 Verkehrsflächen und -anlagen, ÖPNV  
 Produktgruppe 541 Gemeindestraßen



Teilfinanzhaushalt Haushaltsjahr 2021 -in EUR-												
von Jan. bis Dez.												
Investitionsmaßnahmen	Ergebnis des Vorjahres 2019	Ansatz des Vorjahres 2020	Ansatz des Haushaltsjahres 2021	Planung Haushaltsjahr +1 2022	Planung Haushaltsjahr +2 2023	Planung Haushaltsjahr +3 2024	Bisher bereitgestellt einschl. Sp.2	Gesamtein-/ -auszahlungen	VE fällig 2022	VE fällig 2023	VE fällig 2024	
	1	2	3	4	5	6	7	8	9	10	11	
<b>8. Summe der Einzahlungen aus Investitionstätigkeit</b>					<b>190.000</b>	<b>105.200</b>		<b>295.200</b>				
9. Auszahlungen für Baumaßnahmen				47.500	550.000	360.000		957.500				
<b>16. Summe der Auszahlungen aus Investitionstätigkeit</b>				<b>47.500</b>	<b>550.000</b>	<b>360.000</b>		<b>957.500</b>				
<b>17. Saldo aus der Investitionstätigkeit</b>				<b>-47.500</b>	<b>-360.000</b>	<b>-254.800</b>		<b>-662.300</b>				
<b>Maßnahme: Wiesenstr. Petershagen</b>												
1. Einzahlungen aus Investitionszuwendungen				1.000				1.000				
2. Einzahlungen aus Beiträgen und Entgelten	1.955		141.800	47.300				189.100				
<b>8. Summe der Einzahlungen aus Investitionstätigkeit</b>	<b>1.955</b>		<b>141.800</b>	<b>48.300</b>				<b>190.100</b>				
9. Auszahlungen für Baumaßnahmen		9.000	200.000	10.000				210.000				
<b>16. Summe der Auszahlungen aus Investitionstätigkeit</b>		<b>9.000</b>	<b>200.000</b>	<b>10.000</b>				<b>210.000</b>				
<b>17. Saldo aus der Investitionstätigkeit</b>	<b>1.955</b>	<b>-9.000</b>	<b>-58.200</b>	<b>38.300</b>				<b>-19.900</b>				
<b>Maßnahme: Charlottenstr. Petershagen</b>												
2. Einzahlungen aus Beiträgen und Entgelten						85.700		85.700				
<b>8. Summe der Einzahlungen aus Investitionstätigkeit</b>						<b>85.700</b>		<b>85.700</b>				
9. Auszahlungen für Baumaßnahmen					5.000	160.000		165.000	165.000			
<b>16. Summe der Auszahlungen aus Investitionstätigkeit</b>					<b>5.000</b>	<b>160.000</b>		<b>165.000</b>	<b>165.000</b>			
<b>17. Saldo aus der Investitionstätigkeit</b>					<b>-5.000</b>	<b>-74.300</b>		<b>-79.300</b>	<b>-165.000</b>			
<b>Maßnahme: Oderstr. Petershagen</b>												
2. Einzahlungen aus Beiträgen und Entgelten					124.900	41.600		166.500				
<b>8. Summe der Einzahlungen aus Investitionstätigkeit</b>					<b>124.900</b>	<b>41.600</b>		<b>166.500</b>				
9. Auszahlungen für Baumaßnahmen		15.000										
<b>16. Summe der Auszahlungen aus Investitionstätigkeit</b>		<b>15.000</b>										
<b>17. Saldo aus der Investitionstätigkeit</b>		<b>-15.000</b>			<b>124.900</b>	<b>41.600</b>		<b>166.500</b>				
<b>Maßnahme: Rathausstr. Petershagen</b>												
1. Einzahlungen aus Investitionszuwendungen			1.700					1.700				



Kommune  
Produktbereich  
Produktgruppe

Gemeinde  
54  
541

Petershagen/Eggersdorf  
Verkehrsflächen und -anlagen, ÖPNV  
Gemeindestraßen

**Teilfinanzhaushalt  
Haushaltsjahr 2021  
-in EUR-**

von Jan. bis Dez.

Investitionsmaßnahmen		Ergebnis des Vorjahres 2019	Ansatz des Vorjahres 2020	Ansatz des Haushaltsjahres 2021	Planung Haushaltsjahr +1 2022	Planung Haushaltsjahr +2 2023	Planung Haushaltsjahr +3 2024	Bisher bereitgestellt einschl. Sp.2	Gesamtein-/ -auszahlungen	VE fällig 2022	VE fällig 2023	VE fällig 2024
		1	2	3	4	5	6	7	8	9	10	11
2.	Einzahlungen aus Beiträgen und Entgelten		172.100	57.400					57.400			
<b>8.</b>	<b>Summe der Einzahlungen aus Investitionstätigkeit</b>		<b>172.100</b>	<b>59.100</b>					<b>59.100</b>			
9.	Auszahlungen für Baumaßnahmen	15.825	333.000	10.000					10.000			
<b>16.</b>	<b>Summe der Auszahlungen aus Investitionstätigkeit</b>	<b>15.825</b>	<b>333.000</b>	<b>10.000</b>					<b>10.000</b>			
<b>17.</b>	<b>Saldo aus der Investitionstätigkeit</b>	<b>-15.825</b>	<b>-160.900</b>	<b>49.100</b>					<b>49.100</b>			
<b>Maßnahme: Im Stillen Grund Eggersdorf</b>												
9.	Auszahlungen für Baumaßnahmen						15.000		15.000		15.000	
<b>16.</b>	<b>Summe der Auszahlungen aus Investitionstätigkeit</b>						<b>15.000</b>		<b>15.000</b>		<b>15.000</b>	
<b>17.</b>	<b>Saldo aus der Investitionstätigkeit</b>						<b>-15.000</b>		<b>-15.000</b>		<b>-15.000</b>	
<b>Maßnahme: Fließweg Umlegung Eggersdorf</b>												
2.	Einzahlungen aus Beiträgen und Entgelten						133.700		133.700			
<b>8.</b>	<b>Summe der Einzahlungen aus Investitionstätigkeit</b>						<b>133.700</b>		<b>133.700</b>			
9.	Auszahlungen für Baumaßnahmen					18.000	150.000		168.000	168.000		
<b>16.</b>	<b>Summe der Auszahlungen aus Investitionstätigkeit</b>					<b>18.000</b>	<b>150.000</b>		<b>168.000</b>	<b>168.000</b>		
<b>17.</b>	<b>Saldo aus der Investitionstätigkeit</b>					<b>-18.000</b>	<b>-16.300</b>		<b>-34.300</b>	<b>-168.000</b>		
<b>Maßnahme: Wielandstr. Petershagen</b>												
1.	Einzahlungen aus Investitionszuwendungen		29.300									
<b>8.</b>	<b>Summe der Einzahlungen aus Investitionstätigkeit</b>		<b>29.300</b>									
9.	Auszahlungen für Baumaßnahmen	19.004										
<b>16.</b>	<b>Summe der Auszahlungen aus Investitionstätigkeit</b>	<b>19.004</b>										
<b>17.</b>	<b>Saldo aus der Investitionstätigkeit</b>	<b>-19.004</b>	<b>29.300</b>									
<b>Maßnahme: Clara-Zetkin-Str. Petershagen Straßenbeleuchtung</b>												
2.	Einzahlungen aus Beiträgen und Entgelten				17.500				17.500			
<b>8.</b>	<b>Summe der Einzahlungen aus Investitionstätigkeit</b>				<b>17.500</b>				<b>17.500</b>			

Kommune Petershagen/Eggersdorf  
 Produktbereich 54 Verkehrsflächen und -anlagen, ÖPNV  
 Produktgruppe 541 Gemeindestraßen



Teilfinanzhaushalt  
 Haushaltsjahr 2021  
 -in EUR-

von Jan. bis Dez.

Investitionsmaßnahmen	Ergebnis des Vorjahres 2019	Ansatz des Vorjahres 2020	Ansatz des Haushaltsjahres 2021	Planung Haushaltsjahr +1 2022	Planung Haushaltsjahr +2 2023	Planung Haushaltsjahr +3 2024	Bisher bereitgestellt einschl. Sp.2	Gesamtein-/ -auszahlungen	VE fällig 2022	VE fällig 2023	VE fällig 2024
	1	2	3	4	5	6	7	8	9	10	11
9. Auszahlungen für Baumaßnahmen				35.000				35.000			
<b>16. Summe der Auszahlungen aus Investitionstätigkeit</b>				<b>35.000</b>				<b>35.000</b>			
<b>17. Saldo aus der Investitionstätigkeit</b>				<b>-17.500</b>				<b>-17.500</b>			
<b>Maßnahme: Margaretenstr. Petershagen</b>											
2. Einzahlungen aus Beiträgen und Entgelten			171.000					171.000			
<b>8. Summe der Einzahlungen aus Investitionstätigkeit</b>			<b>171.000</b>					<b>171.000</b>			
9. Auszahlungen für Baumaßnahmen			250.000					250.000			
<b>16. Summe der Auszahlungen aus Investitionstätigkeit</b>			<b>250.000</b>					<b>250.000</b>			
<b>17. Saldo aus der Investitionstätigkeit</b>			<b>-79.000</b>					<b>-79.000</b>			



Kommune	Gemeinde	Petershagen/Eggersdorf
Produktbereich	54	Verkehrsflächen und -anlagen, ÖPNV
Produktgruppe	541	Gemeindestraßen
Produkt	54101	Gemeindestraßen

#### Produktbeschreibung

Maßnahmen an Gemeindestraßen, Wegen und Plätzen und der Straßenbeleuchtung

#### Gesetzliche Grundlage

Bundes- und Landesgesetze, Ortsrecht, Verwaltungsregelungen, Beschlüsse

#### Produktziele

Erhaltung und Verbesserung des Zustandes der Gemeindestraßen, Wege und Plätze und der Straßenbeleuchtung;  
Erhaltung der Verkehrssicherheit;  
Optimierung des Verbrauches an Energie für die Straßenbeleuchtung;  
Aufbau eines Straßen- und Straßenbaumkatasters;  
Verbesserung der Infrastruktur;  
Natur- und Umweltschutz

#### Zielgruppen

Bürger/Innen

#### Wichtigste Leistungsbestandteile des Produktes

Bau und Erhaltung der Gemeindestraßen (der Begriff Straße umfasst die Fahrbahn, die Gehwege, die Radwege, das Straßenbegleitgrün, die Straßenbäume, die Straßenbeleuchtung, die Verkehrszeichen sowie Nebenflächen und Aufbauten);  
Führung des Straßen- und Straßenbaumkatasters;  
Erhebung von Straßenerschließungsbeiträgen;  
Erteilung von Genehmigungen und Erlass von Kostenbescheiden für den Bau von Grundstückszufahrten;  
Erteilung von Genehmigungen und Erlass von Kostenbescheiden an Firmen für Tiefbauarbeiten auf Flächen der Gemeinde

#### Kennzahlen

Herstellungskosten pro qm Verkehrsfläche;  
Gemeindeanteil an den Herstellungskosten pro qm Verkehrsfläche in %

Kommune                    Gemeinde            Petershagen/Eggersdorf  
 Produktbereich        54                    Verkehrsflächen und -anlagen, ÖPNV  
 Produktgruppe        541                  Gemeindestraßen  
 Produkt                 54101                Gemeindestraßen



<b>Teilergebnishaushalt Haushaltsjahr 2021 -in EUR- von Jan. bis Dez.</b>							
<b>Aufwands- und Ertragsarten</b>		<b>Ergebnis des Vorvorjahres</b>	<b>Ansatz des Vorjahres</b>	<b>Ansatz des Haushaltsja hres</b>	<b>Planung Haushaltsja hr +1</b>	<b>Planung Haushaltsja hr +2</b>	<b>Planung Haushaltsja hr +3</b>
		<b>2019</b>	<b>2020</b>	<b>2021</b>	<b>2022</b>	<b>2023</b>	<b>2024</b>
		1	2	3	4	5	6
2.	Zuwendungen und allgemeine Umlagen	85.904	160.900	90.800	92.300	95.300	95.100
4.	Öffentlich-rechtliche Leistungsentgelte	742.724	877.500	782.700	805.300	834.000	851.800
5.	Privatrechtliche Leistungsentgelte	0					
7.	Sonstige ordentliche Erträge	589					
<b>10.</b>	<b>= Erträge aus laufender Verwaltungstätigkeit</b>	<b>829.217</b>	<b>1.038.400</b>	<b>873.500</b>	<b>897.600</b>	<b>929.300</b>	<b>946.900</b>
11.	Personalaufwendungen	305.526	305.500	317.100	321.900	326.700	331.600
13.	Aufwendungen für Sach- und Dienstleistungen	784.921	702.000	580.000	720.000	720.000	720.000
14.	Abschreibungen	1.150.509	1.193.400	1.248.200	1.313.100	1.367.600	1.409.100
16.	Sonstige ordentliche Aufwendungen	2.773	12.200	12.500	12.300	12.300	12.300
<b>17.</b>	<b>= Aufwendungen aus laufender Verwaltungstätigkeit</b>	<b>2.243.730</b>	<b>2.213.100</b>	<b>2.157.800</b>	<b>2.367.300</b>	<b>2.426.600</b>	<b>2.473.000</b>
<b>18.</b>	<b>= Ergebnis der laufenden Verwaltungstätigkeit (10 ./.</b> <b>17)</b>	<b>-1.414.513</b>	<b>-1.174.700</b>	<b>-1.284.300</b>	<b>-1.469.700</b>	<b>-1.497.300</b>	<b>-1.526.100</b>
20.	Zinsen und sonstige Finanzaufwendungen	114					
<b>21.</b>	<b>= Finanzergebnis (19 ./.</b> <b>20)</b>	<b>-114</b>					
<b>22.</b>	<b>= Ordentliches Ergebnis (18 + 21)</b>	<b>-1.414.626</b>	<b>-1.174.700</b>	<b>-1.284.300</b>	<b>-1.469.700</b>	<b>-1.497.300</b>	<b>-1.526.100</b>
23.	Außerordentliche Erträge	2.159					
24.	Außerordentliche Aufwendungen	83.551	20.000				
<b>25.</b>	<b>= Außerordentliches Ergebnis</b>	<b>-81.392</b>	<b>-20.000</b>				
<b>26.</b>	<b>= Ergebnis vor Berücksichtigung der internen Leistungsbeziehungen (22 + 25)</b>	<b>-1.496.018</b>	<b>-1.194.700</b>	<b>-1.284.300</b>	<b>-1.469.700</b>	<b>-1.497.300</b>	<b>-1.526.100</b>
28.	- Aufwendungen aus internen Leistungsbeziehungen	300.682					
<b>29.</b>	<b>= Gesamtergebnis des Teilhaushalts</b>	<b>-1.796.700</b>	<b>-1.194.700</b>	<b>-1.284.300</b>	<b>-1.469.700</b>	<b>-1.497.300</b>	<b>-1.526.100</b>
<b>Nachrichtlich:</b>							
30.	Nicht zahlungswirksame Erträge	100					
31.	Nicht zahlungswirksame Aufwendungen	200.295	-200.000	-120.000			



Kommune	Gemeinde	Petershagen/Eggersdorf
Produktbereich	54	Verkehrsflächen und -anlagen, ÖPNV
Produktgruppe	541	Gemeindestraßen
Produkt	54101	Gemeindestraßen

**Teilfinanzhaushalt  
Haushaltsjahr 2021  
-in EUR-**

von Jan. bis Dez.

Investitionsmaßnahmen	Ergebnis des Vorjahres 2019	Ansatz des Vorjahres 2020	Ansatz des Haushaltsjahres 2021	Planung Haushaltsjahr +1 2022	Planung Haushaltsjahr +2 2023	Planung Haushaltsjahr +3 2024	Bisher bereitgestellt einschl. Sp.2	Gesamtein-/ -auszahlungen	VE fällig 2022	VE fällig 2023	VE fällig 2024
	1	2	3	4	5	6	7	8	9	10	11
<b>Investitionsmaßnahmen oberhalb der festgesetzten Wertgrenzen</b>											
<b>Maßnahme: Div. Gemeindestraßen Straßenbeleuchtung, Erwerb Straßenland</b>											
1.	Einzahlungen aus Investitionszuwendungen		270.700	140.000	140.000	140.000	140.000	560.000			
2.	Einzahlungen aus Beiträgen und Entgelten	-41.366									
<b>8.</b>	<b>Summe der Einzahlungen aus Investitionstätigkeit</b>	<b>-41.366</b>	<b>270.700</b>	<b>140.000</b>	<b>140.000</b>	<b>140.000</b>	<b>140.000</b>	<b>560.000</b>			
9.	Auszahlungen für Baumaßnahmen	147.068		200.000	196.000	133.400	97.500	626.900	133.400	97.500	
12.	Auszahlungen für den Erwerb von Grundstücken, grundstücksgleichen Rechten und Gebäuden	2.937	165.000	56.000	56.000	56.000	56.000	224.000			
13.	Auszahlungen für den Erwerb von übrigem Sachanlagevermögen		5.200	5.500	5.500	5.500	5.500	22.000			
<b>16.</b>	<b>Summe der Auszahlungen aus Investitionstätigkeit</b>	<b>150.005</b>	<b>170.200</b>	<b>261.500</b>	<b>257.500</b>	<b>194.900</b>	<b>159.000</b>	<b>872.900</b>	<b>133.400</b>	<b>97.500</b>	
<b>17.</b>	<b>Saldo aus der Investitionstätigkeit</b>	<b>-191.371</b>	<b>100.500</b>	<b>-121.500</b>	<b>-117.500</b>	<b>-54.900</b>	<b>-19.000</b>	<b>-312.900</b>	<b>-133.400</b>	<b>-97.500</b>	
<b>Maßnahme: Altlandsberger Chaussee OT Eggersdorf Gehweg/Beleuchtung</b>											
1.	Einzahlungen aus Investitionszuwendungen	41.594	624.500	140.000	38.400			178.400			
<b>8.</b>	<b>Summe der Einzahlungen aus Investitionstätigkeit</b>	<b>41.594</b>	<b>624.500</b>	<b>140.000</b>	<b>38.400</b>			<b>178.400</b>			
9.	Auszahlungen für Baumaßnahmen	107.069	450.000	500.000	170.000			670.000			
12.	Auszahlungen für den Erwerb von Grundstücken, grundstücksgleichen Rechten und Gebäuden	1.162	30.000	30.000	20.000			50.000			
<b>16.</b>	<b>Summe der Auszahlungen aus Investitionstätigkeit</b>	<b>108.231</b>	<b>480.000</b>	<b>530.000</b>	<b>190.000</b>			<b>720.000</b>			
<b>17.</b>	<b>Saldo aus der Investitionstätigkeit</b>	<b>-66.637</b>	<b>144.500</b>	<b>-390.000</b>	<b>-151.600</b>			<b>-541.600</b>			
<b>Maßnahme: P+R S-Bahnhof OT Petershagen</b>											
9.	Auszahlungen für Baumaßnahmen			27.200				27.200			
<b>16.</b>	<b>Summe der Auszahlungen aus Investitionstätigkeit</b>			<b>27.200</b>				<b>27.200</b>			
<b>17.</b>	<b>Saldo aus der Investitionstätigkeit</b>			<b>-27.200</b>				<b>-27.200</b>			

Kommune Petershagen/Eggersdorf  
 Produktbereich 54 Verkehrsflächen und -anlagen, ÖPNV  
 Produktgruppe 541 Gemeindestraßen  
 Produkt 54101 Gemeindestraßen



Teilfinanzhaushalt  
 Haushaltsjahr 2021  
 -in EUR-

von Jan. bis Dez.

Investitionsmaßnahmen		Ergebnis des Vorjahres 2019	Ansatz des Vorjahres 2020	Ansatz des Haushaltsjahres 2021	Planung Haushaltsjahr +1 2022	Planung Haushaltsjahr +2 2023	Planung Haushaltsjahr +3 2024	Bisher bereitgestellt einschl. Sp.2	Gesamtein-/ -auszahlungen	VE fällig 2022	VE fällig 2023	VE fällig 2024
		1	2	3	4	5	6	7	8	9	10	11
<b>Maßnahme: Planstraße Giebelseegraben OT Petershagen</b>												
2.	Einzahlungen aus Beiträgen und Entgelten		132.300	60.000					60.000			
<b>8.</b>	<b>Summe der Einzahlungen aus Investitionstätigkeit</b>		<b>132.300</b>	<b>60.000</b>					<b>60.000</b>			
9.	Auszahlungen für Baumaßnahmen	8.508	280.000	80.000					80.000			
12.	Auszahlungen für den Erwerb von Grundstücken, grundstücksgleichen Rechten und Gebäuden	195										
<b>16.</b>	<b>Summe der Auszahlungen aus Investitionstätigkeit</b>	<b>8.703</b>	<b>280.000</b>	<b>80.000</b>					<b>80.000</b>			
<b>17.</b>	<b>Saldo aus der Investitionstätigkeit</b>	<b>-8.703</b>	<b>-147.700</b>	<b>-20.000</b>					<b>-20.000</b>			
<b>Maßnahme: Unionstr. Petershagen</b>												
1.	Einzahlungen aus Investitionszuwendungen			1.200					1.200			
2.	Einzahlungen aus Beiträgen und Entgelten		155.500	51.800					51.800			
<b>8.</b>	<b>Summe der Einzahlungen aus Investitionstätigkeit</b>		<b>155.500</b>	<b>53.000</b>					<b>53.000</b>			
9.	Auszahlungen für Baumaßnahmen	12.437	260.000	10.000					10.000			
<b>16.</b>	<b>Summe der Auszahlungen aus Investitionstätigkeit</b>	<b>12.437</b>	<b>260.000</b>	<b>10.000</b>					<b>10.000</b>			
<b>17.</b>	<b>Saldo aus der Investitionstätigkeit</b>	<b>-12.437</b>	<b>-104.500</b>	<b>43.000</b>					<b>43.000</b>			
<b>Maßnahme: Fließstr. Eggersdorf</b>												
1.	Einzahlungen aus Investitionszuwendungen			4.000					4.000			
<b>8.</b>	<b>Summe der Einzahlungen aus Investitionstätigkeit</b>			<b>4.000</b>					<b>4.000</b>			
9.	Auszahlungen für Baumaßnahmen	15.493	80.000									
<b>16.</b>	<b>Summe der Auszahlungen aus Investitionstätigkeit</b>	<b>15.493</b>	<b>80.000</b>									
<b>17.</b>	<b>Saldo aus der Investitionstätigkeit</b>	<b>-15.493</b>	<b>-80.000</b>	<b>4.000</b>					<b>4.000</b>			
<b>Maßnahme: Bötzseestr. Eggersdorf</b>												
9.	Auszahlungen für Baumaßnahmen				10.000	25.000	458.200		493.200			
<b>16.</b>	<b>Summe der Auszahlungen aus Investitionstätigkeit</b>				<b>10.000</b>	<b>25.000</b>	<b>458.200</b>		<b>493.200</b>			
<b>17.</b>	<b>Saldo aus der Investitionstätigkeit</b>				<b>-10.000</b>	<b>-25.000</b>	<b>-458.200</b>		<b>-493.200</b>			





Kommune	Gemeinde	Petershagen/Eggersdorf
Produktbereich	54	Verkehrsflächen und -anlagen, ÖPNV
Produktgruppe	541	Gemeindestraßen
Produkt	54101	Gemeindestraßen

**Teilfinanzhaushalt  
Haushaltsjahr 2021  
-in EUR-**

von Jan. bis Dez.

Investitionsmaßnahmen	Ergebnis des Vorjahres 2019	Ansatz des Vorjahres 2020	Ansatz des Haushaltsjahres 2021	Planung Haushaltsjahr +1 2022	Planung Haushaltsjahr +2 2023	Planung Haushaltsjahr +3 2024	Bisher bereitgestellt einschl. Sp.2	Gesamtein-/ -auszahlungen	VE fällig 2022	VE fällig 2023	VE fällig 2024
	1	2	3	4	5	6	7	8	9	10	11
<b>Maßnahme: Mozartstr. Petershagen</b>											
1.	Einzahlungen aus Investitionszuwendungen			1.900				1.900			
2.	Einzahlungen aus Beiträgen und Entgelten		176.900	59.000				235.900			
<b>8.  </b>	<b>Summe der Einzahlungen aus Investitionstätigkeit</b>		<b>176.900</b>	<b>60.900</b>				<b>237.800</b>			
9.	Auszahlungen für Baumaßnahmen	12.000	326.000	10.000				336.000			
<b>16.  </b>	<b>Summe der Auszahlungen aus Investitionstätigkeit</b>	<b>12.000</b>	<b>326.000</b>	<b>10.000</b>				<b>336.000</b>			
<b>17.  </b>	<b>Saldo aus der Investitionstätigkeit</b>	<b>-12.000</b>	<b>-149.100</b>	<b>50.900</b>				<b>-98.200</b>			
<b>Maßnahme: An der Forst Petershagen</b>											
9.	Auszahlungen für Baumaßnahmen					5.000		5.000		5.000	
<b>16.  </b>	<b>Summe der Auszahlungen aus Investitionstätigkeit</b>					<b>5.000</b>		<b>5.000</b>		<b>5.000</b>	
<b>17.  </b>	<b>Saldo aus der Investitionstätigkeit</b>					<b>-5.000</b>		<b>-5.000</b>		<b>-5.000</b>	
<b>Maßnahme: Gutenbergstr. Petershagen</b>											
2.	Einzahlungen aus Beiträgen und Entgelten					214.100		214.100			
<b>8.  </b>	<b>Summe der Einzahlungen aus Investitionstätigkeit</b>					<b>214.100</b>		<b>214.100</b>			
9.	Auszahlungen für Baumaßnahmen			5.000	16.000	340.000		361.000			
<b>16.  </b>	<b>Summe der Auszahlungen aus Investitionstätigkeit</b>			<b>5.000</b>	<b>16.000</b>	<b>340.000</b>		<b>361.000</b>			
<b>17.  </b>	<b>Saldo aus der Investitionstätigkeit</b>			<b>-5.000</b>	<b>-16.000</b>	<b>-125.900</b>		<b>-146.900</b>			
<b>Maßnahme: Friedrichstr. Eggersdorf</b>											
1.	Einzahlungen aus Investitionszuwendungen			900				900			
2.	Einzahlungen aus Beiträgen und Entgelten		82.200	27.400				109.600			
<b>8.  </b>	<b>Summe der Einzahlungen aus Investitionstätigkeit</b>		<b>82.200</b>	<b>28.300</b>				<b>110.500</b>			
9.	Auszahlungen für Baumaßnahmen	5.000	186.300	5.000				191.300			
<b>16.  </b>	<b>Summe der Auszahlungen aus Investitionstätigkeit</b>	<b>5.000</b>	<b>186.300</b>	<b>5.000</b>				<b>191.300</b>			
<b>17.  </b>	<b>Saldo aus der Investitionstätigkeit</b>	<b>-5.000</b>	<b>-104.100</b>	<b>23.300</b>				<b>-80.800</b>			

Kommune                      Gemeinde                      Petershagen/Eggersdorf  
Produktbereich              54                                  Verkehrsflächen und -anlagen, ÖPNV  
Produktgruppe              541                                Gemeindestraßen  
Produkt                        54101                              Gemeindestraßen



Teilfinanzhaushalt Haushaltsjahr 2021 -in EUR-												
von Jan. bis Dez.												
Investitionsmaßnahmen	Ergebnis des Vorjahres es 2019	Ansatz des Vorjahres 2020	Ansatz des Haushaltsj ahres 2021	Planung Haushaltsj ahr +1 2022	Planung Haushaltsj ahr +2 2023	Planung Haushaltsj ahr +3 2024	Bisher bereitgeste llt einschl. Sp.2	Gesamtein- / -auszah- lungen	VE fällig 2022	VE fällig 2023	VE fällig 2024	
	1	2	3	4	5	6	7	8	9	10	11	
<b>Maßnahme: Johannesstr. Eggersdorf</b>												
9.	Auszahlungen für Baumaßnahmen	5.000										
<b>16.</b>	<b>Summe der Auszahlungen aus Investitionstätigkeit</b>	<b>5.000</b>										
<b>17.</b>	<b>Saldo aus der Investitionstätigkeit</b>	<b>-5.000</b>										
<b>Maßnahme: Thälmannstr. Petershagen Straßenbeleuchtung</b>												
1.	Einzahlungen aus Investitionszuwendungen			3.400				3.400				
<b>8.</b>	<b>Summe der Einzahlungen aus Investitionstätigkeit</b>			<b>3.400</b>				<b>3.400</b>				
9.	Auszahlungen für Baumaßnahmen	5.000	5.000	63.000				68.000				
<b>16.</b>	<b>Summe der Auszahlungen aus Investitionstätigkeit</b>	<b>5.000</b>	<b>5.000</b>	<b>63.000</b>				<b>68.000</b>				
<b>17.</b>	<b>Saldo aus der Investitionstätigkeit</b>	<b>-5.000</b>	<b>-5.000</b>	<b>-59.600</b>				<b>-64.600</b>				
<b>Maßnahme: Waldfriedenstr. Petershagen</b>												
1.	Einzahlungen aus Investitionszuwendungen					2.000		2.000				
2.	Einzahlungen aus Beiträgen und Entgelten				205.900	68.600		274.500				
<b>8.</b>	<b>Summe der Einzahlungen aus Investitionstätigkeit</b>				<b>205.900</b>	<b>70.600</b>		<b>276.500</b>				
9.	Auszahlungen für Baumaßnahmen	5.000	5.000	300.000				305.000				
<b>16.</b>	<b>Summe der Auszahlungen aus Investitionstätigkeit</b>	<b>5.000</b>	<b>5.000</b>	<b>300.000</b>				<b>305.000</b>				
<b>17.</b>	<b>Saldo aus der Investitionstätigkeit</b>	<b>-5.000</b>	<b>-5.000</b>	<b>-94.100</b>		<b>70.600</b>		<b>-28.500</b>				
<b>Maßnahme: Hardenbergstr. Petershagen</b>												
1.	Einzahlungen aus Investitionszuwendungen					1.100		1.100				
2.	Einzahlungen aus Beiträgen und Entgelten				111.400	37.100		148.500				
<b>8.</b>	<b>Summe der Einzahlungen aus Investitionstätigkeit</b>				<b>111.400</b>	<b>38.200</b>		<b>149.600</b>				
9.	Auszahlungen für Baumaßnahmen	3.000	5.000	160.000				165.000				
<b>16.</b>	<b>Summe der Auszahlungen aus Investitionstätigkeit</b>	<b>3.000</b>	<b>5.000</b>	<b>160.000</b>				<b>165.000</b>				
<b>17.</b>	<b>Saldo aus der Investitionstätigkeit</b>	<b>-3.000</b>	<b>-5.000</b>	<b>-48.600</b>		<b>38.200</b>		<b>-15.400</b>				



Kommune	Gemeinde	Petershagen/Eggersdorf
Produktbereich	54	Verkehrsflächen und -anlagen, ÖPNV
Produktgruppe	541	Gemeindestraßen
Produkt	54101	Gemeindestraßen

**Teilfinanzhaushalt  
Haushaltsjahr 2021  
-in EUR-**

von Jan. bis Dez.

Investitionsmaßnahmen	Ergebnis des Vorjahres 2019	Ansatz des Vorjahres 2020	Ansatz des Haushaltsjahres 2021	Planung Haushaltsjahr +1 2022	Planung Haushaltsjahr +2 2023	Planung Haushaltsjahr +3 2024	Bisher bereitgestellt einschl. Sp.2	Gesamtein- / -auszahlungen	VE fällig 2022	VE fällig 2023	VE fällig 2024
	1	2	3	4	5	6	7	8	9	10	11
<b>Maßnahme: Planstr. Rosenstr. Petershagen</b>											
1.	Einzahlungen aus Investitionszuwendungen				83.300			83.300			
2.	Einzahlungen aus Beiträgen und Entgelten			180.900	60.300			241.200			
<b>8.  </b>	<b>Summe der Einzahlungen aus Investitionstätigkeit</b>			<b>180.900</b>	<b>143.600</b>			<b>324.500</b>			
9.	Auszahlungen für Baumaßnahmen		18.000	250.000				268.000			
<b>16.  </b>	<b>Summe der Auszahlungen aus Investitionstätigkeit</b>		<b>18.000</b>	<b>250.000</b>				<b>268.000</b>			
<b>17.  </b>	<b>Saldo aus der Investitionstätigkeit</b>		<b>-18.000</b>	<b>-69.100</b>	<b>143.600</b>			<b>56.500</b>			
<b>Maßnahme: Gehweg Bahnhofstr. Petershagen</b>											
1.	Einzahlungen aus Investitionszuwendungen				1.800			1.800			
<b>8.  </b>	<b>Summe der Einzahlungen aus Investitionstätigkeit</b>				<b>1.800</b>			<b>1.800</b>			
9.	Auszahlungen für Baumaßnahmen	1.557	15.000	15.000	175.000	20.000		210.000			
12.	Auszahlungen für den Erwerb von Grundstücken, grundstücksgleichen Rechten und Gebäuden				20.000			20.000			
<b>16.  </b>	<b>Summe der Auszahlungen aus Investitionstätigkeit</b>	<b>1.557</b>	<b>15.000</b>	<b>15.000</b>	<b>195.000</b>	<b>20.000</b>		<b>230.000</b>			
<b>17.  </b>	<b>Saldo aus der Investitionstätigkeit</b>	<b>-1.557</b>	<b>-15.000</b>	<b>-15.000</b>	<b>-195.000</b>	<b>-18.200</b>		<b>-228.200</b>			
<b>Maßnahme: Uhlandstr. Petershagen</b>											
9.	Auszahlungen für Baumaßnahmen	5.511		193.500	454.000	30.000		677.500			
<b>16.  </b>	<b>Summe der Auszahlungen aus Investitionstätigkeit</b>	<b>5.511</b>		<b>193.500</b>	<b>454.000</b>	<b>30.000</b>		<b>677.500</b>			
<b>17.  </b>	<b>Saldo aus der Investitionstätigkeit</b>	<b>-5.511</b>		<b>-193.500</b>	<b>-454.000</b>	<b>-30.000</b>		<b>-677.500</b>			
<b>Maßnahme: Rückertstr. Petershagen</b>											
9.	Auszahlungen für Baumaßnahmen	3.705			20.000	395.000	5.000	420.000			
<b>16.  </b>	<b>Summe der Auszahlungen aus Investitionstätigkeit</b>	<b>3.705</b>			<b>20.000</b>	<b>395.000</b>	<b>5.000</b>	<b>420.000</b>			
<b>17.  </b>	<b>Saldo aus der Investitionstätigkeit</b>	<b>-3.705</b>			<b>-20.000</b>	<b>-395.000</b>	<b>-5.000</b>	<b>-420.000</b>			
<b>Maßnahme: Landsberger Str. Eggersdorf Gehweg</b>											
2.	Einzahlungen aus Beiträgen und Entgelten					190.000	105.200	295.200			

Kommune                      Gemeinde                      Petershagen/Eggersdorf  
Produktbereich                54                                Verkehrsflächen und -anlagen, ÖPNV  
Produktgruppe                541                              Gemeindestraßen  
Produkt                         54101                          Gemeindestraßen



Teilfinanzhaushalt Haushaltsjahr 2021 -in EUR-												
von Jan. bis Dez.												
Investitionsmaßnahmen		Ergebnis des Vorjahres es 2019	Ansatz des Vorjahres 2020	Ansatz des Haushaltsj ahres 2021	Planung Haushaltsj ahr +1 2022	Planung Haushaltsj ahr +2 2023	Planung Haushaltsj ahr +3 2024	Bisher bereitgeste llt einschl. Sp.2	Gesamtein- / -auszah- lungen	VE fällig 2022	VE fällig 2023	VE fällig 2024
		1	2	3	4	5	6	7	8	9	10	11
<b>8.</b>	<b>Summe der Einzahlungen aus Investitionstätigkeit</b>					<b>190.000</b>	<b>105.200</b>		<b>295.200</b>			
9.	Auszahlungen für Baumaßnahmen				47.500	550.000	360.000		957.500			
<b>16.</b>	<b>Summe der Auszahlungen aus Investitionstätigkeit</b>				<b>47.500</b>	<b>550.000</b>	<b>360.000</b>		<b>957.500</b>			
<b>17.</b>	<b>Saldo aus der Investitionstätigkeit</b>				<b>-47.500</b>	<b>-360.000</b>	<b>-254.800</b>		<b>-662.300</b>			
<b>Maßnahme: Wiesenstr. Petershagen</b>												
1.	Einzahlungen aus Investitionszuwendungen				1.000				1.000			
2.	Einzahlungen aus Beiträgen und Entgelten	1.955		141.800	47.300				189.100			
<b>8.</b>	<b>Summe der Einzahlungen aus Investitionstätigkeit</b>	<b>1.955</b>		<b>141.800</b>	<b>48.300</b>				<b>190.100</b>			
9.	Auszahlungen für Baumaßnahmen		9.000	200.000	10.000				210.000			
<b>16.</b>	<b>Summe der Auszahlungen aus Investitionstätigkeit</b>		<b>9.000</b>	<b>200.000</b>	<b>10.000</b>				<b>210.000</b>			
<b>17.</b>	<b>Saldo aus der Investitionstätigkeit</b>	<b>1.955</b>	<b>-9.000</b>	<b>-58.200</b>	<b>38.300</b>				<b>-19.900</b>			
<b>Maßnahme: Charlottenstr. Petershagen</b>												
2.	Einzahlungen aus Beiträgen und Entgelten						85.700		85.700			
<b>8.</b>	<b>Summe der Einzahlungen aus Investitionstätigkeit</b>						<b>85.700</b>		<b>85.700</b>			
9.	Auszahlungen für Baumaßnahmen					5.000	160.000		165.000	165.000		
<b>16.</b>	<b>Summe der Auszahlungen aus Investitionstätigkeit</b>					<b>5.000</b>	<b>160.000</b>		<b>165.000</b>	<b>165.000</b>		
<b>17.</b>	<b>Saldo aus der Investitionstätigkeit</b>					<b>-5.000</b>	<b>-74.300</b>		<b>-79.300</b>	<b>-165.000</b>		
<b>Maßnahme: Oderstr. Petershagen</b>												
2.	Einzahlungen aus Beiträgen und Entgelten					124.900	41.600		166.500			
<b>8.</b>	<b>Summe der Einzahlungen aus Investitionstätigkeit</b>					<b>124.900</b>	<b>41.600</b>		<b>166.500</b>			
9.	Auszahlungen für Baumaßnahmen		15.000									
<b>16.</b>	<b>Summe der Auszahlungen aus Investitionstätigkeit</b>		<b>15.000</b>									
<b>17.</b>	<b>Saldo aus der Investitionstätigkeit</b>		<b>-15.000</b>			<b>124.900</b>	<b>41.600</b>		<b>166.500</b>			
<b>Maßnahme: Rathausstr. Petershagen</b>												
1.	Einzahlungen aus Investitionszuwendungen			1.700					1.700			



Kommune	Gemeinde	Petershagen/Eggersdorf
Produktbereich	54	Verkehrsflächen und -anlagen, ÖPNV
Produktgruppe	541	Gemeindestraßen
Produkt	54101	Gemeindestraßen

**Teilfinanzhaushalt  
Haushaltsjahr 2021  
-in EUR-**

von Jan. bis Dez.

Investitionsmaßnahmen	Ergebnis des Vorjahres 2019	Ansatz des Vorjahres 2020	Ansatz des Haushaltsjahres 2021	Planung Haushaltsjahr +1 2022	Planung Haushaltsjahr +2 2023	Planung Haushaltsjahr +3 2024	Bisher bereitgestellt einschl. Sp.2	Gesamtein-/ -auszahlungen	VE fällig 2022	VE fällig 2023	VE fällig 2024
	1	2	3	4	5	6	7	8	9	10	11
2. Einzahlungen aus Beiträgen und Entgelten		172.100	57.400					57.400			
<b>8. Summe der Einzahlungen aus Investitionstätigkeit</b>		<b>172.100</b>	<b>59.100</b>					<b>59.100</b>			
9. Auszahlungen für Baumaßnahmen	15.825	333.000	10.000					10.000			
<b>16. Summe der Auszahlungen aus Investitionstätigkeit</b>	<b>15.825</b>	<b>333.000</b>	<b>10.000</b>					<b>10.000</b>			
<b>17. Saldo aus der Investitionstätigkeit</b>	<b>-15.825</b>	<b>-160.900</b>	<b>49.100</b>					<b>49.100</b>			
<b>Maßnahme: Im Stillen Grund Eggersdorf</b>											
9. Auszahlungen für Baumaßnahmen						15.000		15.000		15.000	
<b>16. Summe der Auszahlungen aus Investitionstätigkeit</b>						<b>15.000</b>		<b>15.000</b>		<b>15.000</b>	
<b>17. Saldo aus der Investitionstätigkeit</b>						<b>-15.000</b>		<b>-15.000</b>		<b>-15.000</b>	
<b>Maßnahme: Fließweg Umlegung Eggersdorf</b>											
2. Einzahlungen aus Beiträgen und Entgelten						133.700		133.700			
<b>8. Summe der Einzahlungen aus Investitionstätigkeit</b>						<b>133.700</b>		<b>133.700</b>			
9. Auszahlungen für Baumaßnahmen					18.000	150.000		168.000	168.000		
<b>16. Summe der Auszahlungen aus Investitionstätigkeit</b>					<b>18.000</b>	<b>150.000</b>		<b>168.000</b>	<b>168.000</b>		
<b>17. Saldo aus der Investitionstätigkeit</b>					<b>-18.000</b>	<b>-16.300</b>		<b>-34.300</b>	<b>-168.000</b>		
<b>Maßnahme: Wielandstr. Petershagen</b>											
1. Einzahlungen aus Investitionszuwendungen		29.300									
<b>8. Summe der Einzahlungen aus Investitionstätigkeit</b>		<b>29.300</b>									
9. Auszahlungen für Baumaßnahmen	19.004										
<b>16. Summe der Auszahlungen aus Investitionstätigkeit</b>	<b>19.004</b>										
<b>17. Saldo aus der Investitionstätigkeit</b>	<b>-19.004</b>	<b>29.300</b>									
<b>Maßnahme: Clara-Zetkin-Str. Petershagen Straßenbeleuchtung</b>											
2. Einzahlungen aus Beiträgen und Entgelten				17.500				17.500			
<b>8. Summe der Einzahlungen aus Investitionstätigkeit</b>				<b>17.500</b>				<b>17.500</b>			

Kommune                      Gemeinde                      Petershagen/Eggersdorf  
 Produktbereich            54                                Verkehrsflächen und -anlagen, ÖPNV  
 Produktgruppe            541                              Gemeindestraßen  
 Produkt                      54101                          Gemeindestraßen



**Teilfinanzhaushalt  
 Haushaltsjahr 2021  
 -in EUR-**

von Jan. bis Dez.

Investitionsmaßnahmen		Ergebnis des Vorjahres 2019	Ansatz des Vorjahres 2020	Ansatz des Haushaltsjahres 2021	Planung Haushaltsjahr +1 2022	Planung Haushaltsjahr +2 2023	Planung Haushaltsjahr +3 2024	Bisher bereitgestellt einschl. Sp.2	Gesamtein-/ -auszahlungen	VE fällig 2022	VE fällig 2023	VE fällig 2024
		1	2	3	4	5	6	7	8	9	10	11
9.	Auszahlungen für Baumaßnahmen				35.000				35.000			
<b>16.</b>	<b>Summe der Auszahlungen aus Investitionstätigkeit</b>				<b>35.000</b>				<b>35.000</b>			
<b>17.</b>	<b>Saldo aus der Investitionstätigkeit</b>				<b>-17.500</b>				<b>-17.500</b>			
<b>Maßnahme: Margaretenstr. Petershagen</b>												
2.	Einzahlungen aus Beiträgen und Entgelten			171.000					171.000			
<b>8.</b>	<b>Summe der Einzahlungen aus Investitionstätigkeit</b>			<b>171.000</b>					<b>171.000</b>			
9.	Auszahlungen für Baumaßnahmen			250.000					250.000			
<b>16.</b>	<b>Summe der Auszahlungen aus Investitionstätigkeit</b>			<b>250.000</b>					<b>250.000</b>			
<b>17.</b>	<b>Saldo aus der Investitionstätigkeit</b>			<b>-79.000</b>					<b>-79.000</b>			



Kommune	Gemeinde	Petershagen/Eggersdorf
Produktbereich	54	Verkehrsflächen und -anlagen, ÖPNV
Produktgruppe	542	Kreisstraßen
Produkt	54201	Kreisstraßen

#### Produktbeschreibung

kein Produkt im Haushalt der Gemeinde;  
einzelne Maßnahmen sind immer Gemeindestraßen (Produkt 54101)  
zugeordnet

#### Produktziele

entfällt

#### Wichtigste Leistungsbestandteile des Produktes

entfällt

#### Gesetzliche Grundlage

entfällt

#### Zielgruppen

entfällt

#### Kennzahlen

entfällt

Kommune                    Gemeinde            Petershagen/Eggersdorf  
Produktbereich            54                    Verkehrsflächen und -anlagen, ÖPNV  
Produktgruppe            543                  Landesstraßen



<b>Teilergebnishaushalt Haushaltsjahr 2021 -in EUR- von Jan. bis Dez.</b>						
Aufwands- und Ertragsarten	Ergebnis des Vorvorjahres	Ansatz des Vorjahres	Ansatz des Haushaltsja hres	Planung Haushaltsja hr +1	Planung Haushaltsja hr +2	Planung Haushaltsja hr +3
	2019	2020	2021	2022	2023	2024
	1	2	3	4	5	6
<b>10. = Erträge aus laufender Verwaltungstätigkeit</b>						
13. Aufwendungen für Sach- und Dienstleistungen	37.823	80.000	91.000	91.000	80.000	80.000
16. Sonstige ordentliche Aufwendungen	91.534	60.000	20.800	20.600	10.000	10.000
<b>17. = Aufwendungen aus laufender Verwaltungstätigkeit</b>	<b>129.357</b>	<b>140.000</b>	<b>111.800</b>	<b>111.600</b>	<b>90.000</b>	<b>90.000</b>
<b>18. = Ergebnis der laufenden Verwaltungstätigkeit (10 ./.</b> <b>17)</b>	<b>-129.357</b>	<b>-140.000</b>	<b>-111.800</b>	<b>-111.600</b>	<b>-90.000</b>	<b>-90.000</b>
<b>21. = Finanzergebnis (19 ./.</b> <b>20)</b>						
<b>22. = Ordentliches Ergebnis (18 + 21)</b>	<b>-129.357</b>	<b>-140.000</b>	<b>-111.800</b>	<b>-111.600</b>	<b>-90.000</b>	<b>-90.000</b>
<b>25. = Außerordentliches Ergebnis</b>						
<b>26. = Ergebnis vor Berücksichtigung der internen Leistungsbeziehungen (22 + 25)</b>	<b>-129.357</b>	<b>-140.000</b>	<b>-111.800</b>	<b>-111.600</b>	<b>-90.000</b>	<b>-90.000</b>
<b>29. = Gesamtergebnis des Teilhaushalts</b>	<b>-129.357</b>	<b>-140.000</b>	<b>-111.800</b>	<b>-111.600</b>	<b>-90.000</b>	<b>-90.000</b>
<b>Nachrichtlich:</b>						
31. Nicht zahlungswirksame Aufwendungen	-3.114					





Kommune	Gemeinde	Petershagen/Eggersdorf
Produktbereich	54	Verkehrsflächen und -anlagen, ÖPNV
Produktgruppe	543	Landesstraßen
Produkt	54301	Landesstraßen

#### **Produktbeschreibung**

Maßnahmen an Ortsdurchfahrten und Ortsumgehungen in Verbindung mit Landesstraßen entsprechend der gesetzlichen oder vertraglichen Regelung (Kreuzungsvereinbarungen)

#### **Produktziele**

Erhaltung und Verbesserung des Zustandes der Straßenbestandteile der Landesstraßen, für die die Gemeinde Baulastträger ist, einschließlich Straßenbeleuchtung und Straßenbegleitgrün und Winterdienst;  
Erhaltung der Verkehrssicherheit

#### **Wichtigste Leistungsbestandteile des Produktes**

Durchführung von Bau- und Instandhaltungsmaßnahmen an Bestandteilen von Landesstraßen, für die die Gemeinde als Baulastträger zuständig ist;  
Durchführung des Winterdienstes gem. Vereinbarung;  
Durchführung von Bau- und Instandhaltungsmaßnahmen an Bahnübergängen im Gemeindegebiet gem. Kreuzungsvereinbarung

#### **Gesetzliche Grundlage**

Landesgesetze, Ortsrecht, Verwaltungsregelungen, Beschlüsse

#### **Zielgruppen**

Bürger/Innen, Behörden und Institutionen

#### **Kennzahlen**

keine

Kommune                    Gemeinde            Petershagen/Eggersdorf  
Produktbereich            54                    Verkehrsflächen und -anlagen, ÖPNV  
Produktgruppe            543                  Landesstraßen  
Produkt                    54301                Landesstraßen



<b>Teilergebnishaushalt Haushaltsjahr 2021 -in EUR-</b>						
von Jan. bis Dez.						
Aufwands- und Ertragsarten	Ergebnis des Vorvorjahres	Ansatz des Vorjahres	Ansatz des Haushaltsja hres	Planung Haushaltsja hr	Planung Haushaltsja hr	Planung Haushaltsja hr
	2019	2020	2021	+1 2022	+2 2023	+3 2024
	1	2	3	4	5	6
<b>10. = Erträge aus laufender Verwaltungstätigkeit</b>						
13. Aufwendungen für Sach- und Dienstleistungen	37.823	80.000	91.000	91.000	80.000	80.000
16. Sonstige ordentliche Aufwendungen	91.534	60.000	20.800	20.600	10.000	10.000
<b>17. = Aufwendungen aus laufender Verwaltungstätigkeit</b>	<b>129.357</b>	<b>140.000</b>	<b>111.800</b>	<b>111.600</b>	<b>90.000</b>	<b>90.000</b>
<b>18. = Ergebnis der laufenden Verwaltungstätigkeit (10 ./.</b> <b>17)</b>	<b>-129.357</b>	<b>-140.000</b>	<b>-111.800</b>	<b>-111.600</b>	<b>-90.000</b>	<b>-90.000</b>
<b>21. = Finanzergebnis (19 ./.</b> <b>20)</b>						
<b>22. = Ordentliches Ergebnis (18 + 21)</b>	<b>-129.357</b>	<b>-140.000</b>	<b>-111.800</b>	<b>-111.600</b>	<b>-90.000</b>	<b>-90.000</b>
<b>25. = Außerordentliches Ergebnis</b>						
<b>26. = Ergebnis vor Berücksichtigung der internen Leistungsbeziehungen (22 + 25)</b>	<b>-129.357</b>	<b>-140.000</b>	<b>-111.800</b>	<b>-111.600</b>	<b>-90.000</b>	<b>-90.000</b>
<b>29. = Gesamtergebnis des Teilhaushalts</b>	<b>-129.357</b>	<b>-140.000</b>	<b>-111.800</b>	<b>-111.600</b>	<b>-90.000</b>	<b>-90.000</b>
<b>Nachrichtlich:</b>						
31. Nicht zahlungswirksame Aufwendungen	-3.114					



Kommune	Gemeinde	Petershagen/Eggersdorf
Produktbereich	54	Verkehrsflächen und -anlagen, ÖPNV
Produktgruppe	545	Straßenreinigung

<b>Teilergebnishaushalt Haushaltsjahr 2021 -in EUR-</b>						
von Jan. bis Dez.						
Aufwands- und Ertragsarten	Ergebnis des Vorjahres	Ansatz des Vorjahres	Ansatz des Haushaltsja hres	Planung Haushaltsja hr +1	Planung Haushaltsja hr +2	Planung Haushaltsja hr +3
	2019	2020	2021	2022	2023	2024
	1	2	3	4	5	6
<b>10. = Erträge aus laufender Verwaltungstätigkeit</b>						
11. Personalaufwendungen	2.924					
13. Aufwendungen für Sach- und Dienstleistungen	140.624	169.500	167.500	174.500	176.500	178.500
16. Sonstige ordentliche Aufwendungen	911	3.200	2.500	2.500	2.500	2.500
<b>17. = Aufwendungen aus laufender Verwaltungstätigkeit</b>	<b>144.458</b>	<b>172.700</b>	<b>170.000</b>	<b>177.000</b>	<b>179.000</b>	<b>181.000</b>
<b>18. = Ergebnis der laufenden Verwaltungstätigkeit (10 ./.</b> <b>17)</b>	<b>-144.458</b>	<b>-172.700</b>	<b>-170.000</b>	<b>-177.000</b>	<b>-179.000</b>	<b>-181.000</b>
<b>21. = Finanzergebnis (19 ./.</b> <b>20)</b>						
<b>22. = Ordentliches Ergebnis (18 + 21)</b>	<b>-144.458</b>	<b>-172.700</b>	<b>-170.000</b>	<b>-177.000</b>	<b>-179.000</b>	<b>-181.000</b>
<b>25. = Außerordentliches Ergebnis</b>						
<b>26. = Ergebnis vor Berücksichtigung der internen Leistungsbeziehungen (22 + 25)</b>	<b>-144.458</b>	<b>-172.700</b>	<b>-170.000</b>	<b>-177.000</b>	<b>-179.000</b>	<b>-181.000</b>
28. - Aufwendungen aus internen Leistungsbeziehungen	36.011					
<b>29. = Gesamtergebnis des Teilhaushalts</b>	<b>-180.470</b>	<b>-172.700</b>	<b>-170.000</b>	<b>-177.000</b>	<b>-179.000</b>	<b>-181.000</b>
<b>Nachrichtlich:</b>						
31. Nicht zahlungswirksame Aufwendungen	29					

Kommune	Gemeinde	Petershagen/Eggersdorf
Produktbereich	54	Verkehrsflächen und -anlagen, ÖPNV
Produktgruppe	545	Straßenreinigung
Produkt	54501	Straßenreinigung und Winterdienst



#### Produktbeschreibung

Maßnahmen der Straßenreinigung und des Winterdienstes an Gemeindestraßen

#### Gesetzliche Grundlage

Bundes- und Landesgesetze, Ortsrecht, Verwaltungsregelungen, Beschlüsse

#### Produktziele

Gewährleistung der Verkehrssicherheit auf Straßen, Wegen und Plätzen;  
Verbesserung des Ortsbildes

#### Zielgruppen

Bürger/Innen, Grundstückseigentümer

#### Wichtigste Leistungsbestandteile des Produktes

Reinigen, Räumen und Streuen der Fahrbahnen, Radwege, Gehwege sowie der öffentlichen Plätze in Baulast der Gemeinde (vorrangig Schulwege);  
Laubentsorgung von Straßenbäumen;  
Beauftragung und Koordinierung interner und externer Dienstleister;  
Optimierung der Lagerhaltung von Streugut

#### Kennzahlen

Kosten Straßenreinigung insgesamt pro km Straße/Jahr;  
Kosten Winterdienst insgesamt pro km Straße/Jahr



Kommune	Gemeinde	Petershagen/Eggersdorf
Produktbereich	54	Verkehrsflächen und -anlagen, ÖPNV
Produktgruppe	545	Straßenreinigung
Produkt	54501	Straßenreinigung und Winterdienst

<b>Teilergebnishaushalt Haushaltsjahr 2021 -in EUR-</b>						
von Jan. bis Dez.						
Aufwands- und Ertragsarten	Ergebnis des Vorjahres	Ansatz des Vorjahres	Ansatz des Haushaltsja hres	Planung Haushaltsja hr +1	Planung Haushaltsja hr +2	Planung Haushaltsja hr +3
	2019	2020	2021	2022	2023	2024
	1	2	3	4	5	6
<b>10. = Erträge aus laufender Verwaltungstätigkeit</b>						
11. Personalaufwendungen	2.924					
13. Aufwendungen für Sach- und Dienstleistungen	140.624	169.500	167.500	174.500	176.500	178.500
16. Sonstige ordentliche Aufwendungen	911	3.200	2.500	2.500	2.500	2.500
<b>17. = Aufwendungen aus laufender Verwaltungstätigkeit</b>	<b>144.458</b>	<b>172.700</b>	<b>170.000</b>	<b>177.000</b>	<b>179.000</b>	<b>181.000</b>
<b>18. = Ergebnis der laufenden Verwaltungstätigkeit (10 ./.</b> <b>17)</b>	<b>-144.458</b>	<b>-172.700</b>	<b>-170.000</b>	<b>-177.000</b>	<b>-179.000</b>	<b>-181.000</b>
<b>21. = Finanzergebnis (19 ./.</b> <b>20)</b>						
<b>22. = Ordentliches Ergebnis (18 + 21)</b>	<b>-144.458</b>	<b>-172.700</b>	<b>-170.000</b>	<b>-177.000</b>	<b>-179.000</b>	<b>-181.000</b>
<b>25. = Außerordentliches Ergebnis</b>						
<b>26. = Ergebnis vor Berücksichtigung der internen Leistungsbeziehungen (22 + 25)</b>	<b>-144.458</b>	<b>-172.700</b>	<b>-170.000</b>	<b>-177.000</b>	<b>-179.000</b>	<b>-181.000</b>
28. - Aufwendungen aus internen Leistungsbeziehungen	36.011					
<b>29. = Gesamtergebnis des Teilhaushalts</b>	<b>-180.470</b>	<b>-172.700</b>	<b>-170.000</b>	<b>-177.000</b>	<b>-179.000</b>	<b>-181.000</b>
<b>Nachrichtlich:</b>						
31. Nicht zahlungswirksame Aufwendungen	29					

Kommune                    Gemeinde            Petershagen/Eggersdorf  
 Produktbereich        54                    Verkehrsflächen und -anlagen, ÖPNV  
 Produktgruppe        546                  Parkeinrichtungen



<b>Teilergebnishaushalt Haushaltsjahr 2021 -in EUR- von Jan. bis Dez.</b>						
Aufwands- und Ertragsarten	Ergebnis des Vorvorjahres	Ansatz des Vorjahres	Ansatz des Haushaltsja hres	Planung Haushaltsja hr +1	Planung Haushaltsja hr +2	Planung Haushaltsja hr +3
	2019	2020	2021	2022	2023	2024
	1	2	3	4	5	6
<b>10. = Erträge aus laufender Verwaltungstätigkeit</b>						
11. Personalaufwendungen	-86					
13. Aufwendungen für Sach- und Dienstleistungen		1.000	1.000	1.000	1.000	1.000
14. Abschreibungen	5.791	5.800	5.800	7.300	7.300	7.300
16. Sonstige ordentliche Aufwendungen	87	600	500	500	500	500
<b>17. = Aufwendungen aus laufender Verwaltungstätigkeit</b>	<b>5.792</b>	<b>7.400</b>	<b>7.300</b>	<b>8.800</b>	<b>8.800</b>	<b>8.800</b>
<b>18. = Ergebnis der laufenden Verwaltungstätigkeit (10 ./.</b> <b>17)</b>	<b>-5.792</b>	<b>-7.400</b>	<b>-7.300</b>	<b>-8.800</b>	<b>-8.800</b>	<b>-8.800</b>
<b>21. = Finanzergebnis (19 ./.</b> <b>20)</b>						
<b>22. = Ordentliches Ergebnis (18 + 21)</b>	<b>-5.792</b>	<b>-7.400</b>	<b>-7.300</b>	<b>-8.800</b>	<b>-8.800</b>	<b>-8.800</b>
<b>25. = Außerordentliches Ergebnis</b>						
<b>26. = Ergebnis vor Berücksichtigung der internen Leistungsbeziehungen (22 + 25)</b>	<b>-5.792</b>	<b>-7.400</b>	<b>-7.300</b>	<b>-8.800</b>	<b>-8.800</b>	<b>-8.800</b>
28. - Aufwendungen aus internen Leistungsbeziehungen	1.332					
<b>29. = Gesamtergebnis des Teilhaushalts</b>	<b>-7.123</b>	<b>-7.400</b>	<b>-7.300</b>	<b>-8.800</b>	<b>-8.800</b>	<b>-8.800</b>
Nachrichtlich:						



Kommune  
Produktbereich  
Produktgruppe

Gemeinde  
54  
546

Petershagen/Eggersdorf  
Verkehrsflächen und -anlagen, ÖPNV  
Parkeinrichtungen

**Teilfinanzhaushalt  
Haushaltsjahr 2021  
-in EUR-**

von Jan. bis Dez.

Investitionsmaßnahmen	Ergebnis des Vorjahres 2019	Ansatz des Vorjahres 2020	Ansatz des Haushaltsjahres 2021	Planung Haushaltsjahr +1 2022	Planung Haushaltsjahr +2 2023	Planung Haushaltsjahr +3 2024	Bisher bereitgestellt einschl. Sp.2	Gesamtein-/ -auszahlungen	VE fällig 2022	VE fällig 2023	VE fällig 2024
	1	2	3	4	5	6	7	8	9	10	11
<b>Investitionsmaßnahmen oberhalb der festgesetzten Wertgrenzen</b>											
<b>Maßnahme: Parkplatz Lindenstr. P.</b>											
9.	Auszahlungen für Baumaßnahmen			30.000				30.000			
<b>16.</b>	<b>Summe der Auszahlungen aus Investitionstätigkeit</b>			<b>30.000</b>				<b>30.000</b>			
<b>17.</b>	<b>Saldo aus der Investitionstätigkeit</b>			<b>-30.000</b>				<b>-30.000</b>			

Kommune	Gemeinde	Petershagen/Eggersdorf
Produktbereich	54	Verkehrsflächen und -anlagen, ÖPNV
Produktgruppe	546	Parkeinrichtungen
Produkt	54601	Parkplätze



#### Produktbeschreibung

Öffentliche Parkplätze im Gemeindegebiet

#### Produktziele

Organisation des ruhenden Verkehrs durch Bereitstellung von Parkflächen;  
Verbesserung der Infrastruktur der Gemeinde

#### Wichtigste Leistungsbestandteile des Produktes

Bau, Betrieb und Unterhaltung der öffentlichen Parkflächen;  
Umsetzung der Stellplatzablösegebührensatzung

#### Gesetzliche Grundlage

Bundes- und Landesgesetze, Ortsrecht, Verwaltungsregelungen, Beschlüsse

#### Zielgruppen

Bürger/Innen

#### Kennzahlen

Kosten Instandhaltung pro qm öffentlicher Parkplätze;  
Anteil Neu-/Baukosten an den Gesamtkosten für öffentliche Parkplätze





Kommune	Gemeinde	Petershagen/Eggersdorf
Produktbereich	54	Verkehrsflächen und -anlagen, ÖPNV
Produktgruppe	546	Parkeinrichtungen
Produkt	54601	Parkplätze

<b>Teilergebnishaushalt Haushaltsjahr 2021 -in EUR- von Jan. bis Dez.</b>						
Aufwands- und Ertragsarten	Ergebnis des Vorvorjahres	Ansatz des Vorjahres	Ansatz des Haushaltsja hres	Planung Haushaltsja hr +1	Planung Haushaltsja hr +2	Planung Haushaltsja hr +3
	2019	2020	2021	2022	2023	2024
	1	2	3	4	5	6
<b>10. = Erträge aus laufender Verwaltungstätigkeit</b>						
11. Personalaufwendungen	-86					
13. Aufwendungen für Sach- und Dienstleistungen		1.000	1.000	1.000	1.000	1.000
14. Abschreibungen	5.791	5.800	5.800	7.300	7.300	7.300
16. Sonstige ordentliche Aufwendungen	87	600	500	500	500	500
<b>17. = Aufwendungen aus laufender Verwaltungstätigkeit</b>	<b>5.792</b>	<b>7.400</b>	<b>7.300</b>	<b>8.800</b>	<b>8.800</b>	<b>8.800</b>
<b>18. = Ergebnis der laufenden Verwaltungstätigkeit (10 ./.</b> <b>17)</b>	<b>-5.792</b>	<b>-7.400</b>	<b>-7.300</b>	<b>-8.800</b>	<b>-8.800</b>	<b>-8.800</b>
<b>21. = Finanzergebnis (19 ./.</b> <b>20)</b>						
<b>22. = Ordentliches Ergebnis (18 + 21)</b>	<b>-5.792</b>	<b>-7.400</b>	<b>-7.300</b>	<b>-8.800</b>	<b>-8.800</b>	<b>-8.800</b>
<b>25. = Außerordentliches Ergebnis</b>						
<b>26. = Ergebnis vor Berücksichtigung der internen Leistungsbeziehungen (22 + 25)</b>	<b>-5.792</b>	<b>-7.400</b>	<b>-7.300</b>	<b>-8.800</b>	<b>-8.800</b>	<b>-8.800</b>
28. - Aufwendungen aus internen Leistungsbeziehungen	1.332					
<b>29. = Gesamtergebnis des Teilhaushalts</b>	<b>-7.123</b>	<b>-7.400</b>	<b>-7.300</b>	<b>-8.800</b>	<b>-8.800</b>	<b>-8.800</b>
<b>Nachrichtlich:</b>						

Kommune	Gemeinde	Petershagen/Eggersdorf
Produktbereich	54	Verkehrsflächen und -anlagen, ÖPNV
Produktgruppe	546	Parkeinrichtungen
Produkt	54601	Parkplätze



Teilfinanzhaushalt Haushaltsjahr 2021 -in EUR-											
von Jan. bis Dez.											
Investitionsmaßnahmen	Ergebnis des Vorjahres 2019	Ansatz des Vorjahres 2020	Ansatz des Haushaltsjahres 2021	Planung Haushaltsjahr +1 2022	Planung Haushaltsjahr +2 2023	Planung Haushaltsjahr +3 2024	Bisher bereitgestellt einschl. Sp.2	Gesamtein-/auszahlungen	VE fällig 2022	VE fällig 2023	VE fällig 2024
	1	2	3	4	5	6	7	8	9	10	11
<b>Investitionsmaßnahmen oberhalb der festgesetzten Wertgrenzen</b>											
<b>Maßnahme: Parkplatz Lindenstr. P.</b>											
9.	Auszahlungen für Baumaßnahmen			30.000				30.000			
<b>16.</b>	<b>Summe der Auszahlungen aus Investitionstätigkeit</b>			<b>30.000</b>				<b>30.000</b>			
<b>17.</b>	<b>Saldo aus der Investitionstätigkeit</b>			<b>-30.000</b>				<b>-30.000</b>			



Kommune	Gemeinde	Petershagen/Eggersdorf
Produktbereich	54	Verkehrsflächen und -anlagen, ÖPNV
Produktgruppe	547	ÖPNV

<b>Teilergebnishaushalt Haushaltsjahr 2021 -in EUR- von Jan. bis Dez.</b>						
Aufwands- und Ertragsarten	Ergebnis des Vorvorjahres	Ansatz des Vorjahres	Ansatz des Haushaltsja hres	Planung Haushaltsja hr +1	Planung Haushaltsja hr +2	Planung Haushaltsja hr +3
	2019	2020	2021	2022	2023	2024
	1	2	3	4	5	6
2. Zuwendungen und allgemeine Umlagen		25.600		500	40.200	40.200
<b>10. = Erträge aus laufender Verwaltungstätigkeit</b>		<b>25.600</b>		<b>500</b>	<b>40.200</b>	<b>40.200</b>
13. Aufwendungen für Sach- und Dienstleistungen	15.064	29.000	14.000	14.000	14.000	14.000
14. Abschreibungen		17.400	2.400	6.100	51.100	51.500
16. Sonstige ordentliche Aufwendungen	243	81.000	30.000	1.000	1.000	1.000
<b>17. = Aufwendungen aus laufender Verwaltungstätigkeit</b>	<b>15.307</b>	<b>127.400</b>	<b>46.400</b>	<b>21.100</b>	<b>66.100</b>	<b>66.500</b>
<b>18. = Ergebnis der laufenden Verwaltungstätigkeit (10 ./.</b> <b>17)</b>	<b>-15.307</b>	<b>-101.800</b>	<b>-46.400</b>	<b>-20.600</b>	<b>-25.900</b>	<b>-26.300</b>
<b>21. = Finanzergebnis (19 ./.</b> <b>20)</b>						
<b>22. = Ordentliches Ergebnis (18 + 21)</b>	<b>-15.307</b>	<b>-101.800</b>	<b>-46.400</b>	<b>-20.600</b>	<b>-25.900</b>	<b>-26.300</b>
<b>25. = Außerordentliches Ergebnis</b>						
<b>26. = Ergebnis vor Berücksichtigung der internen Leistungsbeziehungen (22 + 25)</b>	<b>-15.307</b>	<b>-101.800</b>	<b>-46.400</b>	<b>-20.600</b>	<b>-25.900</b>	<b>-26.300</b>
28. - Aufwendungen aus internen Leistungsbeziehungen	693					
<b>29. = Gesamtergebnis des Teilhaushalts</b>	<b>-16.000</b>	<b>-101.800</b>	<b>-46.400</b>	<b>-20.600</b>	<b>-25.900</b>	<b>-26.300</b>
<b>Nachrichtlich:</b>						

Kommune Petershagen/Eggersdorf  
 Produktbereich 54 Verkehrsflächen und -anlagen, ÖPNV  
 Produktgruppe 547 ÖPNV



Teilfinanzhaushalt Haushaltsjahr 2021 -in EUR-												
von Jan. bis Dez.												
Investitionsmaßnahmen	Ergebnis des Vorjahres 2019	Ansatz des Vorjahres 2020	Ansatz des Haushaltsjahres 2021	Planung Haushaltsjahr +1 2022	Planung Haushaltsjahr +2 2023	Planung Haushaltsjahr +3 2024	Bisher bereitgestellt einschl. Sp.2	Gesamtein-/ -auszahlungen	VE fällig 2022	VE fällig 2023	VE fällig 2024	
	1	2	3	4	5	6	7	8	9	10	11	
<b>Investitionsmaßnahmen oberhalb der festgesetzten Wertgrenzen</b>												
<b>Maßnahme: Erwerb Sachanlagen u.GWG ÖPNV</b>												
13. Auszahlungen für den Erwerb von übrigem Sachanlagevermögen		2.000	2.000	2.000	2.000	2.000		8.000				
<b>16. Summe der Auszahlungen aus Investitionstätigkeit</b>		<b>2.000</b>	<b>2.000</b>	<b>2.000</b>	<b>2.000</b>	<b>2.000</b>		<b>8.000</b>				
<b>17. Saldo aus der Investitionstätigkeit</b>		<b>-2.000</b>	<b>-2.000</b>	<b>-2.000</b>	<b>-2.000</b>	<b>-2.000</b>		<b>-8.000</b>				
<b>Maßnahme: Busbahnhof Lessingstr. P.</b>												
1. Einzahlungen aus Investitionszuwendungen			421.400	648.500	122.000			1.191.900				
<b>8. Summe der Einzahlungen aus Investitionstätigkeit</b>			<b>421.400</b>	<b>648.500</b>	<b>122.000</b>			<b>1.191.900</b>				
9. Auszahlungen für Baumaßnahmen		20.000	532.500	680.500	125.400			1.338.400				
<b>16. Summe der Auszahlungen aus Investitionstätigkeit</b>		<b>20.000</b>	<b>532.500</b>	<b>680.500</b>	<b>125.400</b>			<b>1.338.400</b>				
<b>17. Saldo aus der Investitionstätigkeit</b>		<b>-20.000</b>	<b>-111.100</b>	<b>-32.000</b>	<b>-3.400</b>			<b>-146.500</b>				
<b>Maßnahme: S-Bhf. P. Fahrradboxen</b>												
1. Einzahlungen aus Investitionszuwendungen		45.700										
<b>8. Summe der Einzahlungen aus Investitionstätigkeit</b>		<b>45.700</b>										
9. Auszahlungen für Baumaßnahmen		98.000	20.000					20.000				
<b>16. Summe der Auszahlungen aus Investitionstätigkeit</b>		<b>98.000</b>	<b>20.000</b>					<b>20.000</b>				
<b>17. Saldo aus der Investitionstätigkeit</b>		<b>-52.300</b>	<b>-20.000</b>					<b>-20.000</b>				
<b>Maßnahme: Bushaltestellen</b>												
1. Einzahlungen aus Investitionszuwendungen		20.000		10.000				10.000				
<b>8. Summe der Einzahlungen aus Investitionstätigkeit</b>		<b>20.000</b>		<b>10.000</b>				<b>10.000</b>				
9. Auszahlungen für Baumaßnahmen	8.322	144.200	45.000	70.000				115.000				
<b>16. Summe der Auszahlungen aus Investitionstätigkeit</b>	<b>8.322</b>	<b>144.200</b>	<b>45.000</b>	<b>70.000</b>				<b>115.000</b>				
<b>17. Saldo aus der Investitionstätigkeit</b>	<b>-8.322</b>	<b>-124.200</b>	<b>-45.000</b>	<b>-60.000</b>				<b>-105.000</b>				



Kommune	Gemeinde	Petershagen/Eggersdorf
Produktbereich	54	Verkehrsflächen und -anlagen, ÖPNV
Produktgruppe	547	ÖPNV
Produkt	54701	ÖPNV

#### **Produktbeschreibung**

ÖPNV im Gemeindegebiet (S-Bahn, Busverkehr)

#### **Gesetzliche Grundlage**

Bundes- und Landesgesetze, Ortsrecht, Verwaltungsregelungen, Beschlüsse

#### **Produktziele**

Erhalt und Verbesserung des ÖPNV;  
Verbesserung der Attraktivität der Gemeinde;  
Verbesserung der Lebensqualität (Mobilität) der älteren Einwohner/Innen

#### **Zielgruppen**

Einwohner/Innen;  
Behörden und Institutionen

#### **Wichtigste Leistungsbestandteile des Produktes**

Erhaltungs- und Pflegemaßnahmen zur Verbesserung des Bahnhofumfeldes (Parkplätze, Fahrradabstellplätze u.a.) und der Bushaltestellen (Instandhaltung, Sauberkeit u.a.);  
Zusammenarbeit mit Verantwortlichen des ÖPNV zwecks Optimierung der Fahrpläne und Buslinien

#### **Kennzahlen**

Aufwand für die Instandhaltung/Unterhaltung der Bushaltestellen pro Jahr

Kommune                    Gemeinde            Petershagen/Eggersdorf  
 Produktbereich        54                    Verkehrsflächen und -anlagen, ÖPNV  
 Produktgruppe        547                  ÖPNV  
 Produkt                    54701                ÖPNV



<b>Teilergebnishaushalt Haushaltsjahr 2021 -in EUR- von Jan. bis Dez.</b>							
<b>Aufwands- und Ertragsarten</b>		<b>Ergebnis des Vorvorjahres</b>	<b>Ansatz des Vorjahres</b>	<b>Ansatz des Haushaltsja hres</b>	<b>Planung Haushaltsja hr +1</b>	<b>Planung Haushaltsja hr +2</b>	<b>Planung Haushaltsja hr +3</b>
		<b>2019</b>	<b>2020</b>	<b>2021</b>	<b>2022</b>	<b>2023</b>	<b>2024</b>
		1	2	3	4	5	6
2.	Zuwendungen und allgemeine Umlagen		25.600		500	40.200	40.200
<b>10.</b>	<b>= Erträge aus laufender Verwaltungstätigkeit</b>		<b>25.600</b>		<b>500</b>	<b>40.200</b>	<b>40.200</b>
13.	Aufwendungen für Sach- und Dienstleistungen	15.064	29.000	14.000	14.000	14.000	14.000
14.	Abschreibungen		17.400	2.400	6.100	51.100	51.500
16.	Sonstige ordentliche Aufwendungen	243	81.000	30.000	1.000	1.000	1.000
<b>17.</b>	<b>= Aufwendungen aus laufender Verwaltungstätigkeit</b>	<b>15.307</b>	<b>127.400</b>	<b>46.400</b>	<b>21.100</b>	<b>66.100</b>	<b>66.500</b>
<b>18.</b>	<b>= Ergebnis der laufenden Verwaltungstätigkeit (10 ./.</b> <b>17)</b>	<b>-15.307</b>	<b>-101.800</b>	<b>-46.400</b>	<b>-20.600</b>	<b>-25.900</b>	<b>-26.300</b>
<b>21.</b>	<b>= Finanzergebnis (19 ./.</b> <b>20)</b>						
<b>22.</b>	<b>= Ordentliches Ergebnis (18 + 21)</b>	<b>-15.307</b>	<b>-101.800</b>	<b>-46.400</b>	<b>-20.600</b>	<b>-25.900</b>	<b>-26.300</b>
<b>25.</b>	<b>= Außerordentliches Ergebnis</b>						
<b>26.</b>	<b>= Ergebnis vor Berücksichtigung der internen Leistungsbeziehungen (22 + 25)</b>	<b>-15.307</b>	<b>-101.800</b>	<b>-46.400</b>	<b>-20.600</b>	<b>-25.900</b>	<b>-26.300</b>
28.	- Aufwendungen aus internen Leistungsbeziehungen	693					
<b>29.</b>	<b>= Gesamtergebnis des Teilhaushalts</b>	<b>-16.000</b>	<b>-101.800</b>	<b>-46.400</b>	<b>-20.600</b>	<b>-25.900</b>	<b>-26.300</b>
<b>Nachrichtlich:</b>							



Kommune	Gemeinde	Petershagen/Eggersdorf
Produktbereich	54	Verkehrsflächen und -anlagen, ÖPNV
Produktgruppe	547	ÖPNV
Produkt	54701	ÖPNV

**Teilfinanzhaushalt  
Haushaltsjahr 2021  
-in EUR-**

von Jan. bis Dez.

Investitionsmaßnahmen	Ergebnis des Vorjahres 2019	Ansatz des Vorjahres 2020	Ansatz des Haushaltsjahres 2021	Planung Haushaltsjahr +1 2022	Planung Haushaltsjahr +2 2023	Planung Haushaltsjahr +3 2024	Bisher bereitgestellt einschl. Sp.2	Gesamtein-/ -auszahlungen	VE fällig 2022	VE fällig 2023	VE fällig 2024
	1	2	3	4	5	6	7	8	9	10	11
<b>Investitionsmaßnahmen oberhalb der festgesetzten Wertgrenzen</b>											
<b>Maßnahme: Erwerb Sachanlagen u.GWG ÖPNV</b>											
13.	Auszahlungen für den Erwerb von übrigem Sachanlagevermögen	2.000	2.000	2.000	2.000	2.000		8.000			
<b>16.</b>	<b>Summe der Auszahlungen aus Investitionstätigkeit</b>	<b>2.000</b>	<b>2.000</b>	<b>2.000</b>	<b>2.000</b>	<b>2.000</b>		<b>8.000</b>			
<b>17.</b>	<b>Saldo aus der Investitionstätigkeit</b>	<b>-2.000</b>	<b>-2.000</b>	<b>-2.000</b>	<b>-2.000</b>	<b>-2.000</b>		<b>-8.000</b>			
<b>Maßnahme: Busbahnhof Lessingstr. P.</b>											
1.	Einzahlungen aus Investitionszuwendungen		421.400	648.500	122.000			1.191.900			
<b>8.</b>	<b>Summe der Einzahlungen aus Investitionstätigkeit</b>		<b>421.400</b>	<b>648.500</b>	<b>122.000</b>			<b>1.191.900</b>			
9.	Auszahlungen für Baumaßnahmen	20.000	532.500	680.500	125.400			1.338.400			
<b>16.</b>	<b>Summe der Auszahlungen aus Investitionstätigkeit</b>	<b>20.000</b>	<b>532.500</b>	<b>680.500</b>	<b>125.400</b>			<b>1.338.400</b>			
<b>17.</b>	<b>Saldo aus der Investitionstätigkeit</b>	<b>-20.000</b>	<b>-111.100</b>	<b>-32.000</b>	<b>-3.400</b>			<b>-146.500</b>			
<b>Maßnahme: S-Bhf. P. Fahrradboxen</b>											
1.	Einzahlungen aus Investitionszuwendungen	45.700									
<b>8.</b>	<b>Summe der Einzahlungen aus Investitionstätigkeit</b>	<b>45.700</b>									
9.	Auszahlungen für Baumaßnahmen	98.000	20.000					20.000			
<b>16.</b>	<b>Summe der Auszahlungen aus Investitionstätigkeit</b>	<b>98.000</b>	<b>20.000</b>					<b>20.000</b>			
<b>17.</b>	<b>Saldo aus der Investitionstätigkeit</b>	<b>-52.300</b>	<b>-20.000</b>					<b>-20.000</b>			
<b>Maßnahme: Bushaltestellen</b>											
1.	Einzahlungen aus Investitionszuwendungen	20.000		10.000				10.000			
<b>8.</b>	<b>Summe der Einzahlungen aus Investitionstätigkeit</b>	<b>20.000</b>		<b>10.000</b>				<b>10.000</b>			
9.	Auszahlungen für Baumaßnahmen	8.322	144.200	45.000	70.000			115.000			
<b>16.</b>	<b>Summe der Auszahlungen aus Investitionstätigkeit</b>	<b>8.322</b>	<b>144.200</b>	<b>45.000</b>	<b>70.000</b>			<b>115.000</b>			
<b>17.</b>	<b>Saldo aus der Investitionstätigkeit</b>	<b>-8.322</b>	<b>-124.200</b>	<b>-45.000</b>	<b>-60.000</b>			<b>-105.000</b>			



<b>Teilergebnishaushalt Haushaltsjahr 2021 -in EUR- von Jan. bis Dez.</b>							
<b>Aufwands- und Ertragsarten</b>		<b>Ergebnis des Vorvorjahres</b>	<b>Ansatz des Vorjahres</b>	<b>Ansatz des Haushaltsja hres</b>	<b>Planung Haushaltsja hr +1</b>	<b>Planung Haushaltsja hr +2</b>	<b>Planung Haushaltsja hr +3</b>
		<b>2019</b>	<b>2020</b>	<b>2021</b>	<b>2022</b>	<b>2023</b>	<b>2024</b>
		1	2	3	4	5	6
2.	Zuwendungen und allgemeine Umlagen	14.685	11.500	91.500	11.300	11.300	10.400
4.	Öffentlich-rechtliche Leistungsentgelte	6.742	6.200	6.100	4.700	4.700	4.700
7.	Sonstige ordentliche Erträge	32.778					
<b>10.</b>	<b>= Erträge aus laufender Verwaltungstätigkeit</b>	<b>54.205</b>	<b>17.700</b>	<b>97.600</b>	<b>16.000</b>	<b>16.000</b>	<b>15.100</b>
11.	Personalaufwendungen	63.838	53.600	55.400	56.000	57.000	57.800
13.	Aufwendungen für Sach- und Dienstleistungen	244.065	116.700	132.800	102.800	117.800	102.800
14.	Abschreibungen	62.371	57.900	56.300	50.500	45.200	44.300
15.	Transferaufwendungen	18.033	20.000	20.000	20.000	20.000	20.000
16.	Sonstige ordentliche Aufwendungen	3.641	3.700	40.000	5.000	5.000	5.000
<b>17.</b>	<b>= Aufwendungen aus laufender Verwaltungstätigkeit</b>	<b>391.948</b>	<b>251.900</b>	<b>304.500</b>	<b>234.300</b>	<b>245.000</b>	<b>229.900</b>
<b>18.</b>	<b>= Ergebnis der laufenden Verwaltungstätigkeit (10 ./.</b> <b>17)</b>	<b>-337.743</b>	<b>-234.200</b>	<b>-206.900</b>	<b>-218.300</b>	<b>-229.000</b>	<b>-214.800</b>
<b>21.</b>	<b>= Finanzergebnis (19 ./.</b> <b>20)</b>						
<b>22.</b>	<b>= Ordentliches Ergebnis (18 + 21)</b>	<b>-337.743</b>	<b>-234.200</b>	<b>-206.900</b>	<b>-218.300</b>	<b>-229.000</b>	<b>-214.800</b>
<b>25.</b>	<b>= Außerordentliches Ergebnis</b>						
<b>26.</b>	<b>= Ergebnis vor Berücksichtigung der internen Leistungsbeziehungen (22 + 25)</b>	<b>-337.743</b>	<b>-234.200</b>	<b>-206.900</b>	<b>-218.300</b>	<b>-229.000</b>	<b>-214.800</b>
28.	- Aufwendungen aus internen Leistungsbeziehungen	72.453					
<b>29.</b>	<b>= Gesamtergebnis des Teilhaushalts</b>	<b>-410.195</b>	<b>-234.200</b>	<b>-206.900</b>	<b>-218.300</b>	<b>-229.000</b>	<b>-214.800</b>
<b>Nachrichtlich:</b>							
30.	Nicht zahlungswirksame Erträge	32.778					
31.	Nicht zahlungswirksame Aufwendungen	913		-300.000	-30.000		





Kommune  
Produktbereich

Gemeinde  
55

Petershagen/Eggersdorf  
Natur- und Landschaftspflege

**Teilfinanzhaushalt  
Haushaltsjahr 2021  
-in EUR-**

von Jan. bis Dez.

Investitionsmaßnahmen	Ergebnis des Vorjahres 2019	Ansatz des Vorjahres 2020	Ansatz des Haushaltsjahres 2021	Planung Haushaltsjahr +1 2022	Planung Haushaltsjahr +2 2023	Planung Haushaltsjahr +3 2024	Bisher bereitgestellt einschl. Sp.2	Gesamtein-/ -auszahlungen	VE fällig 2022	VE fällig 2023	VE fällig 2024
	1	2	3	4	5	6	7	8	9	10	11
<b>Investitionsmaßnahmen oberhalb der festgesetzten Wertgrenzen</b>											
<b>Maßnahme: Erwerb Sachanlagen und GWG Öff. Grünanlagen/Spielplätze</b>											
12.	Auszahlungen für den Erwerb von Grundstücken, grundstücksgleichen Rechten und Gebäuden	9.406	4.000								
13.	Auszahlungen für den Erwerb von übrigem Sachanlagevermögen	3.376	8.500	5.000	5.000	5.000		20.000			
<b>16.</b>	<b>Summe der Auszahlungen aus Investitionstätigkeit</b>	<b>12.782</b>	<b>12.500</b>	<b>5.000</b>	<b>5.000</b>	<b>5.000</b>		<b>20.000</b>			
<b>17.</b>	<b>Saldo aus der Investitionstätigkeit</b>	<b>-12.782</b>	<b>-12.500</b>	<b>-5.000</b>	<b>-5.000</b>	<b>-5.000</b>		<b>-20.000</b>			
<b>Maßnahme: Spilleitplanung Umsetzung beide Ortsteile</b>											
13.	Auszahlungen für den Erwerb von übrigem Sachanlagevermögen		31.300	2.000	2.000	2.000		8.000			
<b>16.</b>	<b>Summe der Auszahlungen aus Investitionstätigkeit</b>		<b>31.300</b>	<b>2.000</b>	<b>2.000</b>	<b>2.000</b>		<b>8.000</b>			
<b>17.</b>	<b>Saldo aus der Investitionstätigkeit</b>		<b>-31.300</b>	<b>-2.000</b>	<b>-2.000</b>	<b>-2.000</b>		<b>-8.000</b>			



<b>Teilergebnishaushalt Haushaltsjahr 2021 -in EUR- von Jan. bis Dez.</b>							
<b>Aufwands- und Ertragsarten</b>		<b>Ergebnis des Vorvorjahres</b>	<b>Ansatz des Vorjahres</b>	<b>Ansatz des Haushaltsja hres</b>	<b>Planung Haushaltsja hr +1</b>	<b>Planung Haushaltsja hr +2</b>	<b>Planung Haushaltsja hr +3</b>
		<b>2019</b>	<b>2020</b>	<b>2021</b>	<b>2022</b>	<b>2023</b>	<b>2024</b>
		1	2	3	4	5	6
2.	Zuwendungen und allgemeine Umlagen	14.685	11.500	11.500	11.300	11.300	10.400
4.	Öffentlich-rechtliche Leistungsentgelte	3.842	3.700	3.600	2.200	2.200	2.200
7.	Sonstige ordentliche Erträge	32.778					
<b>10.</b>	<b>= Erträge aus laufender Verwaltungstätigkeit</b>	<b>51.305</b>	<b>15.200</b>	<b>15.100</b>	<b>13.500</b>	<b>13.500</b>	<b>12.600</b>
11.	Personalaufwendungen	26.931	26.800	27.700	28.000	28.500	28.900
13.	Aufwendungen für Sach- und Dienstleistungen	25.535	66.500	80.800	50.800	50.800	50.800
14.	Abschreibungen	62.306	57.900	55.900	50.100	44.800	44.000
16.	Sonstige ordentliche Aufwendungen	2.667	1.100	2.100	2.100	2.100	2.100
<b>17.</b>	<b>= Aufwendungen aus laufender Verwaltungstätigkeit</b>	<b>117.438</b>	<b>152.300</b>	<b>166.500</b>	<b>131.000</b>	<b>126.200</b>	<b>125.800</b>
<b>18.</b>	<b>= Ergebnis der laufenden Verwaltungstätigkeit (10 ./.</b> <b>17)</b>	<b>-66.133</b>	<b>-137.100</b>	<b>-151.400</b>	<b>-117.500</b>	<b>-112.700</b>	<b>-113.200</b>
<b>21.</b>	<b>= Finanzergebnis (19 ./.</b> <b>20)</b>						
<b>22.</b>	<b>= Ordentliches Ergebnis (18 + 21)</b>	<b>-66.133</b>	<b>-137.100</b>	<b>-151.400</b>	<b>-117.500</b>	<b>-112.700</b>	<b>-113.200</b>
<b>25.</b>	<b>= Außerordentliches Ergebnis</b>						
<b>26.</b>	<b>= Ergebnis vor Berücksichtigung der internen Leistungsbeziehungen (22 + 25)</b>	<b>-66.133</b>	<b>-137.100</b>	<b>-151.400</b>	<b>-117.500</b>	<b>-112.700</b>	<b>-113.200</b>
28.	- Aufwendungen aus internen Leistungsbeziehungen	67.122					
<b>29.</b>	<b>= Gesamtergebnis des Teilhaushalts</b>	<b>-133.256</b>	<b>-137.100</b>	<b>-151.400</b>	<b>-117.500</b>	<b>-112.700</b>	<b>-113.200</b>
<b>Nachrichtlich:</b>							
30.	Nicht zahlungswirksame Erträge	32.778					
31.	Nicht zahlungswirksame Aufwendungen	798					



Kommune  
Produktbereich  
Produktgruppe

Gemeinde  
55  
551

Petershagen/Eggersdorf  
Natur- und Landschaftspflege  
Öffentliches Grün/Landschaftsbau

**Teilfinanzhaushalt  
Haushaltsjahr 2021  
-in EUR-**

von Jan. bis Dez.

Investitionsmaßnahmen	Ergebnis des Vorjahres 2019	Ansatz des Vorjahres 2020	Ansatz des Haushaltsjahres 2021	Planung Haushaltsjahr +1 2022	Planung Haushaltsjahr +2 2023	Planung Haushaltsjahr +3 2024	Bisher bereitgestellt einschl. Sp.2	Gesamtein-/ -auszahlungen	VE fällig 2022	VE fällig 2023	VE fällig 2024
	1	2	3	4	5	6	7	8	9	10	11
<b>Investitionsmaßnahmen oberhalb der festgesetzten Wertgrenzen</b>											
<b>Maßnahme: Erwerb Sachanlagen und GWG Öff. Grünanlagen/Spielplätze</b>											
12.	Auszahlungen für den Erwerb von Grundstücken, grundstücksgleichen Rechten und Gebäuden	9.406	4.000								
13.	Auszahlungen für den Erwerb von übrigem Sachanlagevermögen	3.376	8.500	5.000	5.000	5.000		20.000			
<b>16.</b>	<b>Summe der Auszahlungen aus Investitionstätigkeit</b>	<b>12.782</b>	<b>12.500</b>	<b>5.000</b>	<b>5.000</b>	<b>5.000</b>		<b>20.000</b>			
<b>17.</b>	<b>Saldo aus der Investitionstätigkeit</b>	<b>-12.782</b>	<b>-12.500</b>	<b>-5.000</b>	<b>-5.000</b>	<b>-5.000</b>		<b>-20.000</b>			
<b>Maßnahme: Spilleitplanung Umsetzung beide Ortsteile</b>											
13.	Auszahlungen für den Erwerb von übrigem Sachanlagevermögen		31.300	2.000	2.000	2.000		8.000			
<b>16.</b>	<b>Summe der Auszahlungen aus Investitionstätigkeit</b>		<b>31.300</b>	<b>2.000</b>	<b>2.000</b>	<b>2.000</b>		<b>8.000</b>			
<b>17.</b>	<b>Saldo aus der Investitionstätigkeit</b>		<b>-31.300</b>	<b>-2.000</b>	<b>-2.000</b>	<b>-2.000</b>		<b>-8.000</b>			

Kommune	Gemeinde	Petershagen/Eggersdorf
Produktbereich	55	Natur- und Landschaftspflege
Produktgruppe	551	Öffentliches Grün/Landschaftsbau
Produkt	55101	Öffentliche Grünanlagen / Spielplätze



#### Produktbeschreibung

Maßnahmen an öffentlichen Parkanlagen, Grünflächen, Spielplätzen und Kleingartenanlagen

#### Produktziele

Ortsbildpflege;  
Erhaltung von öffentlichen Grünanlagen und Spielplätzen

#### Wichtigste Leistungsbestandteile des Produktes

Kontrolle der 10 öffentlichen Spielplätze zwecks Gewährleistung der Sicherheit der Nutzer;  
Beschaffung von neuen und Ersatzbeschaffung von vorhandenen Spielgeräten;  
Mitarbeit bei der Erarbeitung des Projektes "Leitbild für Kinder"

#### Gesetzliche Grundlage

Bundes- und Landesgesetze, Ortsrecht, Verwaltungsregelungen, Beschlüsse

#### Zielgruppen

Bürger/Innen

#### Kennzahlen

Durchschnittliche Unterhaltungskosten pro qm öff. Grünfläche  
Anteil der Fläche der öffentlichen Grünflächen in qm pro EW  
Anzahl der Spiel- und Bolzplätze pro Ortsteil  
Anzahl der Spiel- und Bolzflächen in qm pro EW bis 21 Jahre



Kommune	Gemeinde	Petershagen/Eggersdorf
Produktbereich	55	Natur- und Landschaftspflege
Produktgruppe	551	Öffentliches Grün/Landschaftsbau
Produkt	55101	Öffentliche Grünanlagen / Spielplätze

<b>Teilergebnishaushalt Haushaltsjahr 2021 -in EUR- von Jan. bis Dez.</b>						
Aufwands- und Ertragsarten	Ergebnis des Vorjahres  2019	Ansatz des Vorjahres  2020	Ansatz des Haushaltsja hres  2021	Planung Haushaltsja hr +1 2022	Planung Haushaltsja hr +2 2023	Planung Haushaltsja hr +3 2024
	1	2	3	4	5	6
2. Zuwendungen und allgemeine Umlagen	14.685	11.500	11.500	11.300	11.300	10.400
4. Öffentlich-rechtliche Leistungsentgelte	3.842	3.700	3.600	2.200	2.200	2.200
7. Sonstige ordentliche Erträge	32.778					
<b>10. = Erträge aus laufender Verwaltungstätigkeit</b>	<b>51.305</b>	<b>15.200</b>	<b>15.100</b>	<b>13.500</b>	<b>13.500</b>	<b>12.600</b>
11. Personalaufwendungen	26.931	26.800	27.700	28.000	28.500	28.900
13. Aufwendungen für Sach- und Dienstleistungen	25.535	66.500	80.800	50.800	50.800	50.800
14. Abschreibungen	62.306	57.900	55.900	50.100	44.800	44.000
16. Sonstige ordentliche Aufwendungen	2.667	1.100	2.100	2.100	2.100	2.100
<b>17. = Aufwendungen aus laufender Verwaltungstätigkeit</b>	<b>117.438</b>	<b>152.300</b>	<b>166.500</b>	<b>131.000</b>	<b>126.200</b>	<b>125.800</b>
<b>18. = Ergebnis der laufenden Verwaltungstätigkeit (10 ./.</b> <b>17)</b>	<b>-66.133</b>	<b>-137.100</b>	<b>-151.400</b>	<b>-117.500</b>	<b>-112.700</b>	<b>-113.200</b>
<b>21. = Finanzergebnis (19 ./.</b> <b>20)</b>						
<b>22. = Ordentliches Ergebnis (18 + 21)</b>	<b>-66.133</b>	<b>-137.100</b>	<b>-151.400</b>	<b>-117.500</b>	<b>-112.700</b>	<b>-113.200</b>
<b>25. = Außerordentliches Ergebnis</b>						
<b>26. = Ergebnis vor Berücksichtigung der internen Leistungsbeziehungen (22 + 25)</b>	<b>-66.133</b>	<b>-137.100</b>	<b>-151.400</b>	<b>-117.500</b>	<b>-112.700</b>	<b>-113.200</b>
28. - Aufwendungen aus internen Leistungsbeziehungen	67.122					
<b>29. = Gesamtergebnis des Teilhaushalts</b>	<b>-133.256</b>	<b>-137.100</b>	<b>-151.400</b>	<b>-117.500</b>	<b>-112.700</b>	<b>-113.200</b>
<b>Nachrichtlich:</b>						
30. Nicht zahlungswirksame Erträge	32.778					
31. Nicht zahlungswirksame Aufwendungen	798					

Kommune                      Gemeinde                      Petershagen/Eggersdorf  
 Produktbereich            55                                Natur- und Landschaftspflege  
 Produktgruppe            551                              Öffentliches Grün/Landschaftsbau  
 Produkt                      55101                            Öffentliche Grünanlagen / Spielplätze



Teilfinanzhaushalt Haushaltsjahr 2021 -in EUR-												
von Jan. bis Dez.												
Investitionsmaßnahmen	Ergebnis des Vorjahres es 2019	Ansatz des Vorjahres 2020	Ansatz des Haushaltsj ahres 2021	Planung Haushaltsj ahr +1 2022	Planung Haushaltsj ahr +2 2023	Planung Haushaltsj ahr +3 2024	Bisher bereitgeste llt einschl. Sp.2	Gesamtein- / -auszah- lungen	VE fällig 2022	VE fällig 2023	VE fällig 2024	
	1	2	3	4	5	6	7	8	9	10	11	
<b>Investitionsmaßnahmen oberhalb der festgesetzten Wertgrenzen</b>												
<b>Maßnahme: Erwerb Sachanlagen und GWG Öff. Grünanlagen/Spielplätze</b>												
12.	Auszahlungen für den Erwerb von Grundstücken, grundstücksgleichen Rechten und Gebäuden	9.406	4.000									
13.	Auszahlungen für den Erwerb von übrigem Sachanlagevermögen	3.376	8.500	5.000	5.000	5.000		20.000				
<b>16.</b>	<b>Summe der Auszahlungen aus Investitionstätigkeit</b>	<b>12.782</b>	<b>12.500</b>	<b>5.000</b>	<b>5.000</b>	<b>5.000</b>		<b>20.000</b>				
<b>17.</b>	<b>Saldo aus der Investitionstätigkeit</b>	<b>-12.782</b>	<b>-12.500</b>	<b>-5.000</b>	<b>-5.000</b>	<b>-5.000</b>		<b>-20.000</b>				
<b>Maßnahme: Spielleitplanung Umsetzung beide Ortsteile</b>												
13.	Auszahlungen für den Erwerb von übrigem Sachanlagevermögen		31.300	2.000	2.000	2.000		8.000				
<b>16.</b>	<b>Summe der Auszahlungen aus Investitionstätigkeit</b>		<b>31.300</b>	<b>2.000</b>	<b>2.000</b>	<b>2.000</b>		<b>8.000</b>				
<b>17.</b>	<b>Saldo aus der Investitionstätigkeit</b>		<b>-31.300</b>	<b>-2.000</b>	<b>-2.000</b>	<b>-2.000</b>		<b>-8.000</b>				



Kommune Petershagen/Eggersdorf  
 Produktbereich 55 Natur- und Landschaftspflege  
 Produktgruppe 552 Öffentliche Gewässer, /Wasserbauliche Anlagen

<b>Teilergebnishaushalt Haushaltsjahr 2021 -in EUR-</b>						
von Jan. bis Dez.						
Aufwands- und Ertragsarten	Ergebnis des Vorvorjahres	Ansatz des Vorjahres	Ansatz des Haushaltsja hres	Planung Haushaltsja hr +1	Planung Haushaltsja hr +2	Planung Haushaltsja hr +3
	2019	2020	2021	2022	2023	2024
	1	2	3	4	5	6
2. Zuwendungen und allgemeine Umlagen			80.000			
<b>10. = Erträge aus laufender Verwaltungstätigkeit</b>			<b>80.000</b>			
13. Aufwendungen für Sach- und Dienstleistungen	218.545	50.200	52.000	52.000	67.000	52.000
14. Abschreibungen	66		400	400	400	300
15. Transferaufwendungen	18.033	20.000	20.000	20.000	20.000	20.000
16. Sonstige ordentliche Aufwendungen			10.300	300	300	300
<b>17. = Aufwendungen aus laufender Verwaltungstätigkeit</b>	<b>236.644</b>	<b>70.200</b>	<b>82.700</b>	<b>72.700</b>	<b>87.700</b>	<b>72.600</b>
<b>18. = Ergebnis der laufenden Verwaltungstätigkeit (10 ./.</b> <b>17)</b>	<b>-236.644</b>	<b>-70.200</b>	<b>-2.700</b>	<b>-72.700</b>	<b>-87.700</b>	<b>-72.600</b>
<b>21. = Finanzergebnis (19 ./.</b> <b>20)</b>						
<b>22. = Ordentliches Ergebnis (18 + 21)</b>	<b>-236.644</b>	<b>-70.200</b>	<b>-2.700</b>	<b>-72.700</b>	<b>-87.700</b>	<b>-72.600</b>
<b>25. = Außerordentliches Ergebnis</b>						
<b>26. = Ergebnis vor Berücksichtigung der internen Leistungsbeziehungen (22 + 25)</b>	<b>-236.644</b>	<b>-70.200</b>	<b>-2.700</b>	<b>-72.700</b>	<b>-87.700</b>	<b>-72.600</b>
28. - Aufwendungen aus internen Leistungsbeziehungen	4.552					
<b>29. = Gesamtergebnis des Teilhaushalts</b>	<b>-241.196</b>	<b>-70.200</b>	<b>-2.700</b>	<b>-72.700</b>	<b>-87.700</b>	<b>-72.600</b>
<b>Nachrichtlich:</b>						
31. Nicht zahlungswirksame Aufwendungen			-300.000	-30.000		

Kommune	Gemeinde	Petershagen/Eggersdorf
Produktbereich	55	Natur- und Landschaftspflege
Produktgruppe	552	Öffentliche Gewässer, Wasserbauliche Anlagen
Produkt	55201	Öffentliche Gewässer



#### Produktbeschreibung

Maßnahmen an öffentlichen Gewässern

#### Gesetzliche Grundlage

Bundes- und Landesgesetze, Ortsrecht, Verwaltungsregelungen, Beschlüsse

#### Produktziele

Regulierung der Oberflächenentwässerung im Gemeindegebiet durch  
Erhaltung und Pflege von öffentlichen Gewässern;  
Natur- und Umweltschutz;  
Schutz der privaten und öffentlichen Flächen vor Überschwemmung

#### Zielgruppen

Einwohner/Innen;  
Behörden und Institutionen

#### Wichtigste Leistungsbestandteile des Produktes

Zusammenarbeit mit dem Wasser- und Bodenverband "Stöbber-Erpe";  
Durchführung von regelmäßigen Grabenschauen;  
Durchführung von regelmäßigen Pflege- und Erhaltungsmaßnahmen  
an öffentlichen Gräben und Teichen

#### Kennzahlen

Umlage an den Wasser- und Bodenverband pro EW





Kommune	Gemeinde	Petershagen/Eggersdorf
Produktbereich	55	Natur- und Landschaftspflege
Produktgruppe	552	Öffentliche Gewässer, /Wasserbauliche Anlagen
Produkt	55201	Öffentliche Gewässer

<b>Teilergebnishaushalt Haushaltsjahr 2021 -in EUR-</b>						
von Jan. bis Dez.						
Aufwands- und Ertragsarten	Ergebnis des Vorvorjahres	Ansatz des Vorjahres	Ansatz des Haushaltsja hres	Planung Haushaltsja hr +1	Planung Haushaltsja hr +2	Planung Haushaltsja hr +3
	2019	2020	2021	2022	2023	2024
	1	2	3	4	5	6
2. Zuwendungen und allgemeine Umlagen			80.000			
<b>10. = Erträge aus laufender Verwaltungstätigkeit</b>			<b>80.000</b>			
13. Aufwendungen für Sach- und Dienstleistungen	218.545	50.200	52.000	52.000	67.000	52.000
14. Abschreibungen	66		400	400	400	300
15. Transferaufwendungen	18.033	20.000	20.000	20.000	20.000	20.000
16. Sonstige ordentliche Aufwendungen			10.300	300	300	300
<b>17. = Aufwendungen aus laufender Verwaltungstätigkeit</b>	<b>236.644</b>	<b>70.200</b>	<b>82.700</b>	<b>72.700</b>	<b>87.700</b>	<b>72.600</b>
<b>18. = Ergebnis der laufenden Verwaltungstätigkeit (10 ./.</b> <b>17)</b>	<b>-236.644</b>	<b>-70.200</b>	<b>-2.700</b>	<b>-72.700</b>	<b>-87.700</b>	<b>-72.600</b>
<b>21. = Finanzergebnis (19 ./.</b> <b>20)</b>						
<b>22. = Ordentliches Ergebnis (18 + 21)</b>	<b>-236.644</b>	<b>-70.200</b>	<b>-2.700</b>	<b>-72.700</b>	<b>-87.700</b>	<b>-72.600</b>
<b>25. = Außerordentliches Ergebnis</b>						
<b>26. = Ergebnis vor Berücksichtigung der internen Leistungsbeziehungen (22 + 25)</b>	<b>-236.644</b>	<b>-70.200</b>	<b>-2.700</b>	<b>-72.700</b>	<b>-87.700</b>	<b>-72.600</b>
28. - Aufwendungen aus internen Leistungsbeziehungen	4.552					
<b>29. = Gesamtergebnis des Teilhaushalts</b>	<b>-241.196</b>	<b>-70.200</b>	<b>-2.700</b>	<b>-72.700</b>	<b>-87.700</b>	<b>-72.600</b>
<b>Nachrichtlich:</b>						
31. Nicht zahlungswirksame Aufwendungen			-300.000	-30.000		

Kommune                      Gemeinde                      Petershagen/Eggersdorf  
 Produktbereich            55                              Natur- und Landschaftspflege  
 Produktgruppe            554                            Naturschutz und Landschaftspflege



<b>Teilergebnishaushalt Haushaltsjahr 2021 -in EUR- von Jan. bis Dez.</b>							
<b>Aufwands- und Ertragsarten</b>		<b>Ergebnis des Vorvorjahres</b>	<b>Ansatz des Vorjahres</b>	<b>Ansatz des Haushaltsja hres</b>	<b>Planung Haushaltsja hr +1</b>	<b>Planung Haushaltsja hr +2</b>	<b>Planung Haushaltsja hr +3</b>
		<b>2019</b>	<b>2020</b>	<b>2021</b>	<b>2022</b>	<b>2023</b>	<b>2024</b>
		1	2	3	4	5	6
4.	Öffentlich-rechtliche Leistungsentgelte	2.900	2.500	2.500	2.500	2.500	2.500
<b>10.</b>	<b>= Erträge aus laufender Verwaltungstätigkeit</b>	<b>2.900</b>	<b>2.500</b>	<b>2.500</b>	<b>2.500</b>	<b>2.500</b>	<b>2.500</b>
11.	Personalaufwendungen	36.906	26.800	27.700	28.000	28.500	28.900
13.	Aufwendungen für Sach- und Dienstleistungen	-15					
16.	Sonstige ordentliche Aufwendungen	974	2.600	27.600	2.600	2.600	2.600
<b>17.</b>	<b>= Aufwendungen aus laufender Verwaltungstätigkeit</b>	<b>37.866</b>	<b>29.400</b>	<b>55.300</b>	<b>30.600</b>	<b>31.100</b>	<b>31.500</b>
<b>18.</b>	<b>= Ergebnis der laufenden Verwaltungstätigkeit (10 ./.</b> <b>17)</b>	<b>-34.966</b>	<b>-26.900</b>	<b>-52.800</b>	<b>-28.100</b>	<b>-28.600</b>	<b>-29.000</b>
<b>21.</b>	<b>= Finanzergebnis (19 ./.</b> <b>20)</b>						
<b>22.</b>	<b>= Ordentliches Ergebnis (18 + 21)</b>	<b>-34.966</b>	<b>-26.900</b>	<b>-52.800</b>	<b>-28.100</b>	<b>-28.600</b>	<b>-29.000</b>
<b>25.</b>	<b>= Außerordentliches Ergebnis</b>						
<b>26.</b>	<b>= Ergebnis vor Berücksichtigung der internen Leistungsbeziehungen (22 + 25)</b>	<b>-34.966</b>	<b>-26.900</b>	<b>-52.800</b>	<b>-28.100</b>	<b>-28.600</b>	<b>-29.000</b>
28.	- Aufwendungen aus internen Leistungsbeziehungen	778					
<b>29.</b>	<b>= Gesamtergebnis des Teilhaushalts</b>	<b>-35.744</b>	<b>-26.900</b>	<b>-52.800</b>	<b>-28.100</b>	<b>-28.600</b>	<b>-29.000</b>
<b>Nachrichtlich:</b>							
31.	Nicht zahlungswirksame Aufwendungen	115					



Kommune	Gemeinde	Petershagen/Eggersdorf
Produktbereich	55	Natur- und Landschaftspflege
Produktgruppe	554	Naturschutz und Landschaftspflege
Produkt	55401	Naturschutz und Landschaftspflege

### Produktbeschreibung

Maßnahmen des Natur- und Landschaftsschutzes

### Gesetzliche Grundlage

GWG, Bundes- und Landesgesetze, Ortsrecht

### Produktziele

Erhaltung und Verbesserung des Natur- und Landschaftsschutzes durch geeignete Maßnahmen wie

- Planung und Durchführung von Ausgleichspflanzungen nach öff. Baumaßnahmen mit Versiegelung
- Überwachung der Durchführung von Ausgleichspflanzungen bei privaten Grundstücken
- Mitarbeit beim Ausweis von Naturschutzgebieten und Einzelobjekten (Eule) im Gemeindegebiet

### Zielgruppen

Einwohner/Innen, private Bauträger

### Wichtigste Leistungsbestandteile des Produktes

Bereitstellung von Ausgleichsflächen;  
Beauftragung von kommunalen Ausgleichspflanzungen;  
Bearbeitung von Fällanträgen;  
Begutachtung von Bäumen und sonstigem schützenswerten Aufwuchs;  
Bescheiderstellung für Ausgleichsabgaben;  
Erhaltung/Pflege von Naturschutzgebieten und Einzelobjekten (Eule) im Gemeindegebiet;  
Erhalt der Artenvielfalt durch geeignete Maßnahmen (z.B. Krötenzäune u.a.)

### Kennzahlen

Verhältnis gefällter zu gepflanzten Bäumen pro Jahr

Kommune                    Gemeinde                    Petershagen/Eggersdorf  
 Produktbereich            55                            Natur- und Landschaftspflege  
 Produktgruppe            554                         Naturschutz und Landschaftspflege  
 Produkt                     55401                      Naturschutz und Landschaftspflege



<b>Teilergebnishaushalt Haushaltsjahr 2021 -in EUR- von Jan. bis Dez.</b>							
<b>Aufwands- und Ertragsarten</b>		<b>Ergebnis des Vorvorjahres</b>	<b>Ansatz des Vorjahres</b>	<b>Ansatz des Haushaltsja hres</b>	<b>Planung Haushaltsja hr +1</b>	<b>Planung Haushaltsja hr +2</b>	<b>Planung Haushaltsja hr +3</b>
		<b>2019</b>	<b>2020</b>	<b>2021</b>	<b>2022</b>	<b>2023</b>	<b>2024</b>
		1	2	3	4	5	6
4.	Öffentlich-rechtliche Leistungsentgelte	2.900	2.500	2.500	2.500	2.500	2.500
<b>10.</b>	<b>= Erträge aus laufender Verwaltungstätigkeit</b>	<b>2.900</b>	<b>2.500</b>	<b>2.500</b>	<b>2.500</b>	<b>2.500</b>	<b>2.500</b>
11.	Personalaufwendungen	36.906	26.800	27.700	28.000	28.500	28.900
13.	Aufwendungen für Sach- und Dienstleistungen	-15					
16.	Sonstige ordentliche Aufwendungen	974	2.600	27.600	2.600	2.600	2.600
<b>17.</b>	<b>= Aufwendungen aus laufender Verwaltungstätigkeit</b>	<b>37.866</b>	<b>29.400</b>	<b>55.300</b>	<b>30.600</b>	<b>31.100</b>	<b>31.500</b>
<b>18.</b>	<b>= Ergebnis der laufenden Verwaltungstätigkeit (10 ./.</b> <b>17)</b>	<b>-34.966</b>	<b>-26.900</b>	<b>-52.800</b>	<b>-28.100</b>	<b>-28.600</b>	<b>-29.000</b>
<b>21.</b>	<b>= Finanzergebnis (19 ./.</b> <b>20)</b>						
<b>22.</b>	<b>= Ordentliches Ergebnis (18 + 21)</b>	<b>-34.966</b>	<b>-26.900</b>	<b>-52.800</b>	<b>-28.100</b>	<b>-28.600</b>	<b>-29.000</b>
<b>25.</b>	<b>= Außerordentliches Ergebnis</b>						
<b>26.</b>	<b>= Ergebnis vor Berücksichtigung der internen Leistungsbeziehungen (22 + 25)</b>	<b>-34.966</b>	<b>-26.900</b>	<b>-52.800</b>	<b>-28.100</b>	<b>-28.600</b>	<b>-29.000</b>
28.	- Aufwendungen aus internen Leistungsbeziehungen	778					
<b>29.</b>	<b>= Gesamtergebnis des Teilhaushalts</b>	<b>-35.744</b>	<b>-26.900</b>	<b>-52.800</b>	<b>-28.100</b>	<b>-28.600</b>	<b>-29.000</b>
<b>Nachrichtlich:</b>							
31.	Nicht zahlungswirksame Aufwendungen	115					



Kommune  
Produktbereich

Gemeinde  
56

Petershagen/Eggersdorf  
Umweltschutz

<b>Teilergebnishaushalt Haushaltsjahr 2021 -in EUR-</b>						
von Jan. bis Dez.						
Aufwands- und Ertragsarten	Ergebnis des Vorvorjahres	Ansatz des Vorjahres	Ansatz des Haushaltsja hres	Planung Haushaltsja hr +1	Planung Haushaltsja hr +2	Planung Haushaltsja hr +3
	2019	2020	2021	2022	2023	2024
	1	2	3	4	5	6
<b>10. = Erträge aus laufender Verwaltungstätigkeit</b>						
13. Aufwendungen für Sach- und Dienstleistungen	5.104	6.000	6.000	6.000	6.000	6.000
16. Sonstige ordentliche Aufwendungen	-27	300	300	300	300	300
<b>17. = Aufwendungen aus laufender Verwaltungstätigkeit</b>	<b>5.078</b>	<b>6.300</b>	<b>6.300</b>	<b>6.300</b>	<b>6.300</b>	<b>6.300</b>
<b>18. = Ergebnis der laufenden Verwaltungstätigkeit (10 ./.</b> <b>17)</b>	<b>-5.078</b>	<b>-6.300</b>	<b>-6.300</b>	<b>-6.300</b>	<b>-6.300</b>	<b>-6.300</b>
<b>21. = Finanzergebnis (19 ./.</b> <b>20)</b>						
<b>22. = Ordentliches Ergebnis (18 + 21)</b>	<b>-5.078</b>	<b>-6.300</b>	<b>-6.300</b>	<b>-6.300</b>	<b>-6.300</b>	<b>-6.300</b>
<b>25. = Außerordentliches Ergebnis</b>						
<b>26. = Ergebnis vor Berücksichtigung der internen Leistungsbeziehungen (22 + 25)</b>	<b>-5.078</b>	<b>-6.300</b>	<b>-6.300</b>	<b>-6.300</b>	<b>-6.300</b>	<b>-6.300</b>
28. - Aufwendungen aus internen Leistungsbeziehungen	52.990					
<b>29. = Gesamtergebnis des Teilhaushalts</b>	<b>-58.068</b>	<b>-6.300</b>	<b>-6.300</b>	<b>-6.300</b>	<b>-6.300</b>	<b>-6.300</b>
<b>Nachrichtlich:</b>						
31. Nicht zahlungswirksame Aufwendungen	-115					

Kommune                      Gemeinde                      Petershagen/Eggersdorf  
 Produktbereich            56                              Umweltschutz  
 Produktgruppe            561                            Umweltschutzmaßnahmen



<b>Teilergebnishaushalt Haushaltsjahr 2021 -in EUR- von Jan. bis Dez.</b>						
Aufwands- und Ertragsarten	Ergebnis des Vorvorjahres	Ansatz des Vorjahres	Ansatz des Haushaltsja hres	Planung Haushaltsja hr +1	Planung Haushaltsja hr +2	Planung Haushaltsja hr +3
	2019	2020	2021	2022	2023	2024
	1	2	3	4	5	6
<b>10. = Erträge aus laufender Verwaltungstätigkeit</b>						
13. Aufwendungen für Sach- und Dienstleistungen	5.104	6.000	6.000	6.000	6.000	6.000
16. Sonstige ordentliche Aufwendungen	-27	300	300	300	300	300
<b>17. = Aufwendungen aus laufender Verwaltungstätigkeit</b>	<b>5.078</b>	<b>6.300</b>	<b>6.300</b>	<b>6.300</b>	<b>6.300</b>	<b>6.300</b>
<b>18. = Ergebnis der laufenden Verwaltungstätigkeit (10 ./.</b> <b>17)</b>	<b>-5.078</b>	<b>-6.300</b>	<b>-6.300</b>	<b>-6.300</b>	<b>-6.300</b>	<b>-6.300</b>
<b>21. = Finanzergebnis (19 ./.</b> <b>20)</b>						
<b>22. = Ordentliches Ergebnis (18 + 21)</b>	<b>-5.078</b>	<b>-6.300</b>	<b>-6.300</b>	<b>-6.300</b>	<b>-6.300</b>	<b>-6.300</b>
<b>25. = Außerordentliches Ergebnis</b>						
<b>26. = Ergebnis vor Berücksichtigung der internen Leistungsbeziehungen (22 + 25)</b>	<b>-5.078</b>	<b>-6.300</b>	<b>-6.300</b>	<b>-6.300</b>	<b>-6.300</b>	<b>-6.300</b>
28. - Aufwendungen aus internen Leistungsbeziehungen	52.990					
<b>29. = Gesamtergebnis des Teilhaushalts</b>	<b>-58.068</b>	<b>-6.300</b>	<b>-6.300</b>	<b>-6.300</b>	<b>-6.300</b>	<b>-6.300</b>
<b>Nachrichtlich:</b>						
31. Nicht zahlungswirksame Aufwendungen	-115					



Kommune	Gemeinde	Petershagen/Eggersdorf
Produktbereich	56	Umweltschutz
Produktgruppe	561	Umweltschutzmaßnahmen
Produkt	56101	Umweltschutzmaßnahmen

#### Produktbeschreibung

Maßnahmen des Umweltschutzes wie

- Klimaschutz
- Lärmschutz
- Schutz vor Altlasten
- Mülldeponien
- eigentumsloser Müll auf öff. Flächen

#### Produktziele

Rechtzeitige Erkennung und Verhinderung von Umweltbelastungen;  
Sauberehaltung des Ortes

#### Wichtigste Leistungsbestandteile des Produktes

Erarbeitung von Konzepten (Klimaschutz, Lärmschutz, Altlasten u.a.);  
Beauftragung und Überwachung der Beprobung der ehemaligen  
Deponie (Umgehungsstraße E.);  
Sammlung und Entsorgung von eigentumslosen Müll

#### Gesetzliche Grundlage

BGB, Bundes- und Landesgesetze, Ortsrecht, Verordnungen

#### Zielgruppen

Bürger/Innen;  
Behörden und Institutionen

#### Kennzahlen

Entsorgungskosten eigentumsloser Müll pro Jahr

Kommune                    Gemeinde            Petershagen/Eggersdorf  
Produktbereich            56                    Umweltschutz  
Produktgruppe            561                  Umweltschutzmaßnahmen  
Produkt                    56101                Umweltschutzmaßnahmen



<b>Teilergebnishaushalt Haushaltsjahr 2021 -in EUR- von Jan. bis Dez.</b>						
Aufwands- und Ertragsarten	Ergebnis des Vorvorjahres	Ansatz des Vorjahres	Ansatz des Haushaltsja hres	Planung Haushaltsja hr +1	Planung Haushaltsja hr +2	Planung Haushaltsja hr +3
	2019	2020	2021	2022	2023	2024
	1	2	3	4	5	6
<b>10. = Erträge aus laufender Verwaltungstätigkeit</b>						
13. Aufwendungen für Sach- und Dienstleistungen	5.104	6.000	6.000	6.000	6.000	6.000
16. Sonstige ordentliche Aufwendungen	-27	300	300	300	300	300
<b>17. = Aufwendungen aus laufender Verwaltungstätigkeit</b>	<b>5.078</b>	<b>6.300</b>	<b>6.300</b>	<b>6.300</b>	<b>6.300</b>	<b>6.300</b>
<b>18. = Ergebnis der laufenden Verwaltungstätigkeit (10 ./.</b> <b>17)</b>	<b>-5.078</b>	<b>-6.300</b>	<b>-6.300</b>	<b>-6.300</b>	<b>-6.300</b>	<b>-6.300</b>
<b>21. = Finanzergebnis (19 ./.</b> <b>20)</b>						
<b>22. = Ordentliches Ergebnis (18 + 21)</b>	<b>-5.078</b>	<b>-6.300</b>	<b>-6.300</b>	<b>-6.300</b>	<b>-6.300</b>	<b>-6.300</b>
<b>25. = Außerordentliches Ergebnis</b>						
<b>26. = Ergebnis vor Berücksichtigung der internen Leistungsbeziehungen (22 + 25)</b>	<b>-5.078</b>	<b>-6.300</b>	<b>-6.300</b>	<b>-6.300</b>	<b>-6.300</b>	<b>-6.300</b>
28. - Aufwendungen aus internen Leistungsbeziehungen	52.990					
<b>29. = Gesamtergebnis des Teilhaushalts</b>	<b>-58.068</b>	<b>-6.300</b>	<b>-6.300</b>	<b>-6.300</b>	<b>-6.300</b>	<b>-6.300</b>
<b>Nachrichtlich:</b>						
31. Nicht zahlungswirksame Aufwendungen	-115					





<b>Teilergebnishaushalt Haushaltsjahr 2021 -in EUR-</b>						
von Jan. bis Dez.						
Aufwands- und Ertragsarten	Ergebnis des Vorvorjahres  2019	Ansatz des Vorjahres  2020	Ansatz des Haushaltsja hres  2021	Planung Haushaltsja hr +1 2022	Planung Haushaltsja hr +2 2023	Planung Haushaltsja hr +3 2024
	1	2	3	4	5	6
2. Zuwendungen und allgemeine Umlagen	3.903	3.900	3.900	3.900	3.900	3.900
4. Öffentlich-rechtliche Leistungsentgelte	19.578	15.000	15.000	12.000	10.000	10.000
5. Privatrechtliche Leistungsentgelte	20.703	21.200	17.900	17.400	16.400	16.400
7. Sonstige ordentliche Erträge	130					
<b>10. = Erträge aus laufender Verwaltungstätigkeit</b>	<b>44.313</b>	<b>40.100</b>	<b>36.800</b>	<b>33.300</b>	<b>30.300</b>	<b>30.300</b>
11. Personalaufwendungen	57.483	61.900	63.600	64.600	65.500	66.300
13. Aufwendungen für Sach- und Dienstleistungen	32.378	50.400	50.200	47.600	47.600	47.600
14. Abschreibungen	4.544	3.000	4.000	3.500	3.400	4.000
15. Transferaufwendungen	2.431	6.100	6.000	3.300	3.300	3.300
16. Sonstige ordentliche Aufwendungen	4.577	9.200	7.700	7.200	7.700	7.200
<b>17. = Aufwendungen aus laufender Verwaltungstätigkeit</b>	<b>101.412</b>	<b>130.600</b>	<b>131.500</b>	<b>126.200</b>	<b>127.500</b>	<b>128.400</b>
<b>18. = Ergebnis der laufenden Verwaltungstätigkeit (10 ./.</b> <b>17)</b>	<b>-57.099</b>	<b>-90.500</b>	<b>-94.700</b>	<b>-92.900</b>	<b>-97.200</b>	<b>-98.100</b>
<b>21. = Finanzergebnis (19 ./.</b> <b>20)</b>						
<b>22. = Ordentliches Ergebnis (18 + 21)</b>	<b>-57.099</b>	<b>-90.500</b>	<b>-94.700</b>	<b>-92.900</b>	<b>-97.200</b>	<b>-98.100</b>
24. Außerordentliche Aufwendungen	1					
<b>25. = Außerordentliches Ergebnis</b>	<b>-1</b>					
<b>26. = Ergebnis vor Berücksichtigung der internen Leistungsbeziehungen (22 + 25)</b>	<b>-57.100</b>	<b>-90.500</b>	<b>-94.700</b>	<b>-92.900</b>	<b>-97.200</b>	<b>-98.100</b>
27. + Erträge aus internen Leistungsbeziehungen	9.314					
28. - Aufwendungen aus internen Leistungsbeziehungen	34.705					
<b>29. = Gesamtergebnis des Teilhaushalts</b>	<b>-82.491</b>	<b>-90.500</b>	<b>-94.700</b>	<b>-92.900</b>	<b>-97.200</b>	<b>-98.100</b>
<b>Nachrichtlich:</b>						
30. Nicht zahlungswirksame Erträge	7					
31. Nicht zahlungswirksame Aufwendungen	-1.072		-7.000	-5.000	-10.000	-5.000



Teilfinanzhaushalt Haushaltsjahr 2021 -in EUR-												
von Jan. bis Dez.												
Investitionsmaßnahmen	Ergebnis des Vorjahres 2019	Ansatz des Vorjahres 2020	Ansatz des Haushaltsj ahres 2021	Planung Haushaltsj ahr +1 2022	Planung Haushaltsj ahr +2 2023	Planung Haushaltsj ahr +3 2024	Bisher bereitgeste llt einschl. Sp.2	Gesamtein- / -auszah- lungen	VE fällig 2022	VE fällig 2023	VE fällig 2024	
	1	2	3	4	5	6	7	8	9	10	11	
<b>Investitionsmaßnahmen oberhalb der festgesetzten Wertgrenzen</b>												
<b>Maßnahme: Erwerb Sachanlagen und GWG Märkte beide Ortsteile</b>												
13. Auszahlungen für den Erwerb von übrigem Sachanlagevermögen	1.540		500	1.000	500	1.000		3.000				
<b>16. Summe der Auszahlungen aus Investitionstätigkeit</b>	<b>1.540</b>		<b>500</b>	<b>1.000</b>	<b>500</b>	<b>1.000</b>		<b>3.000</b>				
<b>17. Saldo aus der Investitionstätigkeit</b>	<b>-1.540</b>		<b>-500</b>	<b>-1.000</b>	<b>-500</b>	<b>-1.000</b>		<b>-3.000</b>				
<b>Maßnahme: Erwerb Sachanlagen und GWG Haus Bötze</b>												
13. Auszahlungen für den Erwerb von übrigem Sachanlagevermögen	314		3.000	2.000	2.000	2.000		9.000				
<b>16. Summe der Auszahlungen aus Investitionstätigkeit</b>	<b>314</b>		<b>3.000</b>	<b>2.000</b>	<b>2.000</b>	<b>2.000</b>		<b>9.000</b>				
<b>17. Saldo aus der Investitionstätigkeit</b>	<b>-314</b>		<b>-3.000</b>	<b>-2.000</b>	<b>-2.000</b>	<b>-2.000</b>		<b>-9.000</b>				



Kommune	Gemeinde	Petershagen/Eggersdorf
Produktbereich	57	Wirtschaft und Tourismus
Produktgruppe	571	Wirtschaftsförderung

<b>Teilergebnishaushalt Haushaltsjahr 2021 -in EUR-</b>						
von Jan. bis Dez.						
Aufwands- und Ertragsarten	Ergebnis des Vorvorjahres	Ansatz des Vorjahres	Ansatz des Haushaltsja hres	Planung Haushaltsja hr +1	Planung Haushaltsja hr +2	Planung Haushaltsja hr +3
	2019	2020	2021	2022	2023	2024
	1	2	3	4	5	6
5. Privatrechtliche Leistungsentgelte	7.532	7.300	5.000	5.000	5.000	5.000
<b>10. = Erträge aus laufender Verwaltungstätigkeit</b>	<b>7.532</b>	<b>7.300</b>	<b>5.000</b>	<b>5.000</b>	<b>5.000</b>	<b>5.000</b>
13. Aufwendungen für Sach- und Dienstleistungen		7.500	7.500	7.600	7.600	7.600
14. Abschreibungen	380	300	300			
15. Transferaufwendungen	2.431	6.100	6.000	3.300	3.300	3.300
16. Sonstige ordentliche Aufwendungen	131	1.000	500	500	500	500
<b>17. = Aufwendungen aus laufender Verwaltungstätigkeit</b>	<b>2.942</b>	<b>14.900</b>	<b>14.300</b>	<b>11.400</b>	<b>11.400</b>	<b>11.400</b>
<b>18. = Ergebnis der laufenden Verwaltungstätigkeit (10 ./.</b> <b>17)</b>	<b>4.590</b>	<b>-7.600</b>	<b>-9.300</b>	<b>-6.400</b>	<b>-6.400</b>	<b>-6.400</b>
<b>21. = Finanzergebnis (19 ./.</b> <b>20)</b>						
<b>22. = Ordentliches Ergebnis (18 + 21)</b>	<b>4.590</b>	<b>-7.600</b>	<b>-9.300</b>	<b>-6.400</b>	<b>-6.400</b>	<b>-6.400</b>
<b>25. = Außerordentliches Ergebnis</b>						
<b>26. = Ergebnis vor Berücksichtigung der internen Leistungsbeziehungen (22 + 25)</b>	<b>4.590</b>	<b>-7.600</b>	<b>-9.300</b>	<b>-6.400</b>	<b>-6.400</b>	<b>-6.400</b>
28. - Aufwendungen aus internen Leistungsbeziehungen	3.471					
<b>29. = Gesamtergebnis des Teilhaushalts</b>	<b>1.119</b>	<b>-7.600</b>	<b>-9.300</b>	<b>-6.400</b>	<b>-6.400</b>	<b>-6.400</b>
<b>Nachrichtlich:</b>						

Kommune	Gemeinde	Petershagen/Eggersdorf
Produktbereich	57	Wirtschaft und Tourismus
Produktgruppe	571	Wirtschaftsförderung
Produkt	57101	Wirtschaftsförderung



#### Produktbeschreibung

Förderung der Wirtschaft im Gemeindegebiet

#### Produktziele

Verbesserung der Standortfaktoren für Handel und Gewerbe;  
Auslastung des Gewerbegebietes;  
Stärkung der Wirtschaftskraft ortsansässiger Betriebe;  
Weitere Ansiedlung von Handel und Gewerbe;  
Steigerung der Erträge aus Gewerbesteuern

#### Wichtigste Leistungsbestandteile des Produktes

Maßnahmen zur Verbesserung der Standortfaktoren;  
Maßnahmen zur Auslastung des Gewerbegebietes

#### Gesetzliche Grundlage

Bundes- und Landesgesetze, Ortsrecht, Verwaltungsregelungen,  
Beschlüsse

#### Zielgruppen

Handel- und Gewerbetreibende;  
Einwohner/Innen

#### Kennzahlen

Anzahl der gemeldeten Gewerbetreibenden;  
An- und Abmeldungen pro Jahr



Kommune	Gemeinde	Petershagen/Eggersdorf
Produktbereich	57	Wirtschaft und Tourismus
Produktgruppe	571	Wirtschaftsförderung
Produkt	57101	Wirtschaftsförderung

<b>Teilergebnishaushalt Haushaltsjahr 2021 -in EUR-</b>						
von Jan. bis Dez.						
Aufwands- und Ertragsarten	Ergebnis des Vorjahres  2019	Ansatz des Vorjahres  2020	Ansatz des Haushaltsja hres  2021	Planung Haushaltsja hr +1 2022	Planung Haushaltsja hr +2 2023	Planung Haushaltsja hr +3 2024
	1	2	3	4	5	6
5. Privatrechtliche Leistungsentgelte	7.532	7.300	5.000	5.000	5.000	5.000
<b>10. = Erträge aus laufender Verwaltungstätigkeit</b>	<b>7.532</b>	<b>7.300</b>	<b>5.000</b>	<b>5.000</b>	<b>5.000</b>	<b>5.000</b>
13. Aufwendungen für Sach- und Dienstleistungen		7.500	7.500	7.600	7.600	7.600
14. Abschreibungen	380	300	300			
15. Transferaufwendungen	2.431	6.100	6.000	3.300	3.300	3.300
16. Sonstige ordentliche Aufwendungen	131	1.000	500	500	500	500
<b>17. = Aufwendungen aus laufender Verwaltungstätigkeit</b>	<b>2.942</b>	<b>14.900</b>	<b>14.300</b>	<b>11.400</b>	<b>11.400</b>	<b>11.400</b>
<b>18. = Ergebnis der laufenden Verwaltungstätigkeit (10 ./.</b> <b>17)</b>	<b>4.590</b>	<b>-7.600</b>	<b>-9.300</b>	<b>-6.400</b>	<b>-6.400</b>	<b>-6.400</b>
<b>21. = Finanzergebnis (19 ./.</b> <b>20)</b>						
<b>22. = Ordentliches Ergebnis (18 + 21)</b>	<b>4.590</b>	<b>-7.600</b>	<b>-9.300</b>	<b>-6.400</b>	<b>-6.400</b>	<b>-6.400</b>
<b>25. = Außerordentliches Ergebnis</b>						
<b>26. = Ergebnis vor Berücksichtigung der internen Leistungsbeziehungen (22 + 25)</b>	<b>4.590</b>	<b>-7.600</b>	<b>-9.300</b>	<b>-6.400</b>	<b>-6.400</b>	<b>-6.400</b>
28. - Aufwendungen aus internen Leistungsbeziehungen	3.471					
<b>29. = Gesamtergebnis des Teilhaushalts</b>	<b>1.119</b>	<b>-7.600</b>	<b>-9.300</b>	<b>-6.400</b>	<b>-6.400</b>	<b>-6.400</b>
<b>Nachrichtlich:</b>						



<b>Teilergebnishaushalt Haushaltsjahr 2021 -in EUR- von Jan. bis Dez.</b>							
<b>Aufwands- und Ertragsarten</b>		<b>Ergebnis des Vorvorjahres</b>	<b>Ansatz des Vorjahres</b>	<b>Ansatz des Haushaltsja hres</b>	<b>Planung Haushaltsja hr +1</b>	<b>Planung Haushaltsja hr +2</b>	<b>Planung Haushaltsja hr +3</b>
		<b>2019</b>	<b>2020</b>	<b>2021</b>	<b>2022</b>	<b>2023</b>	<b>2024</b>
		1	2	3	4	5	6
2.	Zuwendungen und allgemeine Umlagen	3.903	3.900	3.900	3.900	3.900	3.900
4.	Öffentlich-rechtliche Leistungsentgelte	19.578	15.000	15.000	12.000	10.000	10.000
5.	Privatrechtliche Leistungsentgelte	13.130	13.800	12.800	12.300	11.300	11.300
7.	Sonstige ordentliche Erträge	130					
<b>10.</b>	<b>= Erträge aus laufender Verwaltungstätigkeit</b>	<b>36.740</b>	<b>32.700</b>	<b>31.700</b>	<b>28.200</b>	<b>25.200</b>	<b>25.200</b>
11.	Personalaufwendungen	57.483	61.900	63.600	64.600	65.500	66.300
13.	Aufwendungen für Sach- und Dienstleistungen	24.738	32.400	32.200	31.500	31.500	31.500
14.	Abschreibungen	3.978	2.500	3.500	3.500	3.400	4.000
16.	Sonstige ordentliche Aufwendungen	4.445	8.000	7.000	6.500	7.000	6.500
<b>17.</b>	<b>= Aufwendungen aus laufender Verwaltungstätigkeit</b>	<b>90.644</b>	<b>104.800</b>	<b>106.300</b>	<b>106.100</b>	<b>107.400</b>	<b>108.300</b>
<b>18.</b>	<b>= Ergebnis der laufenden Verwaltungstätigkeit (10 ./.</b> <b>17)</b>	<b>-53.903</b>	<b>-72.100</b>	<b>-74.600</b>	<b>-77.900</b>	<b>-82.200</b>	<b>-83.100</b>
<b>21.</b>	<b>= Finanzergebnis (19 ./.</b> <b>20)</b>						
<b>22.</b>	<b>= Ordentliches Ergebnis (18 + 21)</b>	<b>-53.903</b>	<b>-72.100</b>	<b>-74.600</b>	<b>-77.900</b>	<b>-82.200</b>	<b>-83.100</b>
24.	Außerordentliche Aufwendungen	1					
<b>25.</b>	<b>= Außerordentliches Ergebnis</b>	<b>-1</b>					
<b>26.</b>	<b>= Ergebnis vor Berücksichtigung der internen Leistungsbeziehungen (22 + 25)</b>	<b>-53.904</b>	<b>-72.100</b>	<b>-74.600</b>	<b>-77.900</b>	<b>-82.200</b>	<b>-83.100</b>
27.	+ Erträge aus internen Leistungsbeziehungen	9.314					
28.	- Aufwendungen aus internen Leistungsbeziehungen	31.234					
<b>29.</b>	<b>= Gesamtergebnis des Teilhaushalts</b>	<b>-75.825</b>	<b>-72.100</b>	<b>-74.600</b>	<b>-77.900</b>	<b>-82.200</b>	<b>-83.100</b>
<b>Nachrichtlich:</b>							
30.	Nicht zahlungswirksame Erträge	7					
31.	Nicht zahlungswirksame Aufwendungen	-1.072		-7.000	-5.000	-10.000	-5.000



Kommune  
Produktbereich  
Produktgruppe

Gemeinde  
57  
573

Petershagen/Eggersdorf  
Wirtschaft und Tourismus  
Allgemeine Einrichtungen und Unternehmen

**Teilfinanzhaushalt  
Haushaltsjahr 2021  
-in EUR-**

von Jan. bis Dez.

Investitionsmaßnahmen	Ergebnis des Vorjahres 2019	Ansatz des Vorjahres 2020	Ansatz des Haushaltsjahres 2021	Planung Haushaltsjahr +1 2022	Planung Haushaltsjahr +2 2023	Planung Haushaltsjahr +3 2024	Bisher bereitgestellt einschl. Sp.2	Gesamtein-/ -auszahlungen	VE fällig 2022	VE fällig 2023	VE fällig 2024
	1	2	3	4	5	6	7	8	9	10	11
<b>Investitionsmaßnahmen oberhalb der festgesetzten Wertgrenzen</b>											
<b>Maßnahme: Erwerb Sachanlagen und GWG Märkte beide Ortsteile</b>											
13. Auszahlungen für den Erwerb von übrigem Sachanlagevermögen	1.540		500	1.000	500	1.000		3.000			
<b>16. Summe der Auszahlungen aus Investitionstätigkeit</b>	<b>1.540</b>		<b>500</b>	<b>1.000</b>	<b>500</b>	<b>1.000</b>		<b>3.000</b>			
<b>17. Saldo aus der Investitionstätigkeit</b>	<b>-1.540</b>		<b>-500</b>	<b>-1.000</b>	<b>-500</b>	<b>-1.000</b>		<b>-3.000</b>			
<b>Maßnahme: Erwerb Sachanlagen und GWG Haus Bötze</b>											
13. Auszahlungen für den Erwerb von übrigem Sachanlagevermögen	314		3.000	2.000	2.000	2.000		9.000			
<b>16. Summe der Auszahlungen aus Investitionstätigkeit</b>	<b>314</b>		<b>3.000</b>	<b>2.000</b>	<b>2.000</b>	<b>2.000</b>		<b>9.000</b>			
<b>17. Saldo aus der Investitionstätigkeit</b>	<b>-314</b>		<b>-3.000</b>	<b>-2.000</b>	<b>-2.000</b>	<b>-2.000</b>		<b>-9.000</b>			

Kommune	Gemeinde	Petershagen/Eggersdorf
Produktbereich	57	Wirtschaft und Tourismus
Produktgruppe	573	Allgemeine Einrichtungen und Unternehmen
Produkt	57301	Wochen- und Sondermärkte



#### Produktbeschreibung

Wochen- und Sondermärkte in beiden Ortsteilen

#### Gesetzliche Grundlage

Ortsrecht, Verwaltungsregelungen, Beschlüsse

#### Produktziele

Schaffung von zusätzlichen Einkaufsmöglichkeiten;  
Steigerung der Attraktivität der Gemeinde;  
Förderung von Kleingewerben durch Zurverfügungstellung von  
Standflächen auf den Märkten

#### Zielgruppen

Bürger/Innen,  
Markthändler

#### Wichtigste Leistungsbestandteile des Produktes

Organisation und Durchführung von Wochenmärkten und  
Sondermärkten wie Weihnachtsmärkte u.a. (nach Festlegung);  
Werbung zur Ansiedlung von Markthändlern

#### Kennzahlen

Anzahl der Händler pro Monat;  
Verwaltungs- und Betriebsaufwand pro 1.000 EW





Kommune	Gemeinde	Petershagen/Eggersdorf
Produktbereich	57	Wirtschaft und Tourismus
Produktgruppe	573	Allgemeine Einrichtungen und Unternehmen
Produkt	57301	Wochen- und Sondermärkte

<b>Teilergebnishaushalt Haushaltsjahr 2021 -in EUR- von Jan. bis Dez.</b>							
<b>Aufwands- und Ertragsarten</b>		<b>Ergebnis des Vorvorjahres</b>	<b>Ansatz des Vorjahres</b>	<b>Ansatz des Haushaltsja hres</b>	<b>Planung Haushaltsja hr +1</b>	<b>Planung Haushaltsja hr +2</b>	<b>Planung Haushaltsja hr +3</b>
		<b>2019</b>	<b>2020</b>	<b>2021</b>	<b>2022</b>	<b>2023</b>	<b>2024</b>
		1	2	3	4	5	6
5.	Privatrechtliche Leistungsentgelte	11.464	12.000	11.500	11.000	10.000	10.000
<b>10.</b>	<b>= Erträge aus laufender Verwaltungstätigkeit</b>	<b>11.464</b>	<b>12.000</b>	<b>11.500</b>	<b>11.000</b>	<b>10.000</b>	<b>10.000</b>
11.	Personalaufwendungen	6.961	7.000	7.200	7.300	7.400	7.500
13.	Aufwendungen für Sach- und Dienstleistungen	9.458	11.900	11.300	10.600	10.600	10.600
14.	Abschreibungen	1.519	200	700	1.200	700	1.000
16.	Sonstige ordentliche Aufwendungen	955	3.000	1.500	1.000	1.500	1.000
<b>17.</b>	<b>= Aufwendungen aus laufender Verwaltungstätigkeit</b>	<b>18.892</b>	<b>22.100</b>	<b>20.700</b>	<b>20.100</b>	<b>20.200</b>	<b>20.100</b>
<b>18.</b>	<b>= Ergebnis der laufenden Verwaltungstätigkeit (10 ./.</b> <b>17)</b>	<b>-7.428</b>	<b>-10.100</b>	<b>-9.200</b>	<b>-9.100</b>	<b>-10.200</b>	<b>-10.100</b>
<b>21.</b>	<b>= Finanzergebnis (19 ./.</b> <b>20)</b>						
<b>22.</b>	<b>= Ordentliches Ergebnis (18 + 21)</b>	<b>-7.428</b>	<b>-10.100</b>	<b>-9.200</b>	<b>-9.100</b>	<b>-10.200</b>	<b>-10.100</b>
<b>25.</b>	<b>= Außerordentliches Ergebnis</b>						
<b>26.</b>	<b>= Ergebnis vor Berücksichtigung der internen Leistungsbeziehungen (22 + 25)</b>	<b>-7.428</b>	<b>-10.100</b>	<b>-9.200</b>	<b>-9.100</b>	<b>-10.200</b>	<b>-10.100</b>
28.	- Aufwendungen aus internen Leistungsbeziehungen	25.928					
<b>29.</b>	<b>= Gesamtergebnis des Teilhaushalts</b>	<b>-33.356</b>	<b>-10.100</b>	<b>-9.200</b>	<b>-9.100</b>	<b>-10.200</b>	<b>-10.100</b>
<b>Nachrichtlich:</b>							
31.	Nicht zahlungswirksame Aufwendungen	-12					

Kommune Petershagen/Eggersdorf  
 Produktbereich 57 Wirtschaft und Tourismus  
 Produktgruppe 573 Allgemeine Einrichtungen und Unternehmen  
 Produkt 57301 Wochen- und Sondermärkte



**Teilfinanzhaushalt  
 Haushaltsjahr 2021  
 -in EUR-**

von Jan. bis Dez.

Investitionsmaßnahmen	Ergebnis des Vorjahres 2019	Ansatz des Vorjahres 2020	Ansatz des Haushaltsjahres 2021	Planung Haushaltsjahr +1 2022	Planung Haushaltsjahr +2 2023	Planung Haushaltsjahr +3 2024	Bisher bereitgestellt einschl. Sp.2	Gesamtein-/ -auszahlungen	VE fällig 2022	VE fällig 2023	VE fällig 2024
	1	2	3	4	5	6	7	8	9	10	11
<b>Investitionsmaßnahmen oberhalb der festgesetzten Wertgrenzen</b>											
<b>Maßnahme: Erwerb Sachanlagen und GWG Märkte beide Ortsteile</b>											
13. Auszahlungen für den Erwerb von übrigem Sachanlagevermögen	1.540		500	1.000	500	1.000		3.000			
<b>16. Summe der Auszahlungen aus Investitionstätigkeit</b>	<b>1.540</b>		<b>500</b>	<b>1.000</b>	<b>500</b>	<b>1.000</b>		<b>3.000</b>			
<b>17. Saldo aus der Investitionstätigkeit</b>	<b>-1.540</b>		<b>-500</b>	<b>-1.000</b>	<b>-500</b>	<b>-1.000</b>		<b>-3.000</b>			



Kommune	Gemeinde	Petershagen/Eggersdorf
Produktbereich	57	Wirtschaft und Tourismus
Produktgruppe	573	Allgemeine Einrichtungen und Unternehmen
Produkt	57302	Haus Bötze

#### **Produktbeschreibung**

Objekt für Kultur- und Vereinsarbeit;  
Gästehaus der Gemeinde (Partnergemeinden u.a.)

#### **Gesetzliche Grundlage**

BGB, Ortsrecht, Verwaltungsregelungen, Beschlüsse

#### **Produktziele**

Organisation und Durchführung von Kulturveranstaltungen;  
Bereitstellung von Räumlichkeiten für Vereinsarbeit;  
Unterstützung von Aktivitäten von Vereinen und Organisationen der Gemeinde;  
Vermietung von Räumlichkeiten an Privatpersonen und Firmen

#### **Zielgruppen**

Bürger/Innen, Vereine, Firmen

#### **Wichtigste Leistungsbestandteile des Produktes**

Erhaltung der Attraktivität des Hauses durch maximale Ausnutzung;  
Enge Zusammenarbeit mit Vereinen, insbesondere dem Kinderhilfverein (Unterbringung der Gastkinder aus der Partnergemeinde Dowsk);  
Organisation und Durchführung von jährlichen Gartenkonzerten u.a. Kulturveranstaltungen;  
Private Vermietungen

#### **Kennzahlen**

Auslastung in Stunden pro Monat durch Vereine;  
Anteil kostenfrei zur Verfügung gestellter Flächen zur Gesamtnutzung pro Jahr;  
Anzahl Vermietungen pro Jahr

Kommune                    Gemeinde                    Petershagen/Eggersdorf  
Produktbereich            57                            Wirtschaft und Tourismus  
Produktgruppe            573                          Allgemeine Einrichtungen und Unternehmen  
Produkt                      57302                        Haus Bötzsee



<b>Teilergebnishaushalt Haushaltsjahr 2021 -in EUR- von Jan. bis Dez.</b>							
<b>Aufwands- und Ertragsarten</b>		<b>Ergebnis des Vorvorjahres</b>	<b>Ansatz des Vorjahres</b>	<b>Ansatz des Haushaltsja hres</b>	<b>Planung Haushaltsja hr +1</b>	<b>Planung Haushaltsja hr +2</b>	<b>Planung Haushaltsja hr +3</b>
		<b>2019</b>	<b>2020</b>	<b>2021</b>	<b>2022</b>	<b>2023</b>	<b>2024</b>
		1	2	3	4	5	6
2.	Zuwendungen und allgemeine Umlagen	3.903	3.900	3.900	3.900	3.900	3.900
4.	Öffentlich-rechtliche Leistungsentgelte	19.578	15.000	15.000	12.000	10.000	10.000
5.	Privatrechtliche Leistungsentgelte	1.666	1.800	1.300	1.300	1.300	1.300
7.	Sonstige ordentliche Erträge	130					
<b>10.</b>	<b>= Erträge aus laufender Verwaltungstätigkeit</b>	<b>25.276</b>	<b>20.700</b>	<b>20.200</b>	<b>17.200</b>	<b>15.200</b>	<b>15.200</b>
11.	Personalaufwendungen	50.522	54.900	56.400	57.300	58.100	58.800
13.	Aufwendungen für Sach- und Dienstleistungen	15.280	20.500	20.900	20.900	20.900	20.900
14.	Abschreibungen	2.459	2.300	2.800	2.300	2.700	3.000
16.	Sonstige ordentliche Aufwendungen	3.491	5.000	5.500	5.500	5.500	5.500
<b>17.</b>	<b>= Aufwendungen aus laufender Verwaltungstätigkeit</b>	<b>71.752</b>	<b>82.700</b>	<b>85.600</b>	<b>86.000</b>	<b>87.200</b>	<b>88.200</b>
<b>18.</b>	<b>= Ergebnis der laufenden Verwaltungstätigkeit (10 ./.</b> <b>17)</b>	<b>-46.476</b>	<b>-62.000</b>	<b>-65.400</b>	<b>-68.800</b>	<b>-72.000</b>	<b>-73.000</b>
<b>21.</b>	<b>= Finanzergebnis (19 ./.</b> <b>20)</b>						
<b>22.</b>	<b>= Ordentliches Ergebnis (18 + 21)</b>	<b>-46.476</b>	<b>-62.000</b>	<b>-65.400</b>	<b>-68.800</b>	<b>-72.000</b>	<b>-73.000</b>
24.	Außerordentliche Aufwendungen	1					
<b>25.</b>	<b>= Außerordentliches Ergebnis</b>	<b>-1</b>					
<b>26.</b>	<b>= Ergebnis vor Berücksichtigung der internen Leistungsbeziehungen (22 + 25)</b>	<b>-46.477</b>	<b>-62.000</b>	<b>-65.400</b>	<b>-68.800</b>	<b>-72.000</b>	<b>-73.000</b>
27.	+ Erträge aus internen Leistungsbeziehungen	9.314					
28.	- Aufwendungen aus internen Leistungsbeziehungen	5.306					
<b>29.</b>	<b>= Gesamtergebnis des Teilhaushalts</b>	<b>-42.468</b>	<b>-62.000</b>	<b>-65.400</b>	<b>-68.800</b>	<b>-72.000</b>	<b>-73.000</b>
<b>Nachrichtlich:</b>							
30.	Nicht zahlungswirksame Erträge	7					
31.	Nicht zahlungswirksame Aufwendungen	-1.059		-7.000	-5.000	-10.000	-5.000



Kommune	Gemeinde	Petershagen/Eggersdorf
Produktbereich	57	Wirtschaft und Tourismus
Produktgruppe	573	Allgemeine Einrichtungen und Unternehmen
Produkt	57302	Haus Bötze

**Teilfinanzhaushalt  
Haushaltsjahr 2021  
-in EUR-**

von Jan. bis Dez.

Investitionsmaßnahmen	Ergebnis des Vorjahres 2019	Ansatz des Vorjahres 2020	Ansatz des Haushaltsjahres 2021	Planung Haushaltsjahr +1 2022	Planung Haushaltsjahr +2 2023	Planung Haushaltsjahr +3 2024	Bisher bereitgestellt einschl. Sp.2	Gesamtein-/ -auszahlungen	VE fällig 2022	VE fällig 2023	VE fällig 2024
	1	2	3	4	5	6	7	8	9	10	11
<b>Investitionsmaßnahmen oberhalb der festgesetzten Wertgrenzen</b>											
<b>Maßnahme: Erwerb Sachanlagen und GWG Haus Bötze</b>											
13. Auszahlungen für den Erwerb von übrigem Sachanlagevermögen	314		3.000	2.000	2.000	2.000		9.000			
<b>16. Summe der Auszahlungen aus Investitionstätigkeit</b>	<b>314</b>		<b>3.000</b>	<b>2.000</b>	<b>2.000</b>	<b>2.000</b>		<b>9.000</b>			
<b>17. Saldo aus der Investitionstätigkeit</b>	<b>-314</b>		<b>-3.000</b>	<b>-2.000</b>	<b>-2.000</b>	<b>-2.000</b>		<b>-9.000</b>			

Kommune                    Gemeinde            Petershagen/Eggersdorf  
Produktbereich            57                    Wirtschaft und Tourismus  
Produktgruppe            575                  Tourismus



<b>Teilergebnishaushalt Haushaltsjahr 2021 -in EUR- von Jan. bis Dez.</b>							
<b>Aufwands- und Ertragsarten</b>		<b>Ergebnis des Vorvorjahres</b>	<b>Ansatz des Vorjahres</b>	<b>Ansatz des Haushaltsja hres</b>	<b>Planung Haushaltsja hr +1</b>	<b>Planung Haushaltsja hr +2</b>	<b>Planung Haushaltsja hr +3</b>
		<b>2019</b>	<b>2020</b>	<b>2021</b>	<b>2022</b>	<b>2023</b>	<b>2024</b>
		1	2	3	4	5	6
5.	Privatrechtliche Leistungsentgelte	41	100	100	100	100	100
<b>10.</b>	<b>= Erträge aus laufender Verwaltungstätigkeit</b>	<b>41</b>	<b>100</b>	<b>100</b>	<b>100</b>	<b>100</b>	<b>100</b>
13.	Aufwendungen für Sach- und Dienstleistungen	7.640	10.500	10.500	8.500	8.500	8.500
14.	Abschreibungen	186	200	200			
16.	Sonstige ordentliche Aufwendungen		200	200	200	200	200
<b>17.</b>	<b>= Aufwendungen aus laufender Verwaltungstätigkeit</b>	<b>7.826</b>	<b>10.900</b>	<b>10.900</b>	<b>8.700</b>	<b>8.700</b>	<b>8.700</b>
<b>18.</b>	<b>= Ergebnis der laufenden Verwaltungstätigkeit (10 ./.</b> <b>17)</b>	<b>-7.786</b>	<b>-10.800</b>	<b>-10.800</b>	<b>-8.600</b>	<b>-8.600</b>	<b>-8.600</b>
<b>21.</b>	<b>= Finanzergebnis (19 ./.</b> <b>20)</b>						
<b>22.</b>	<b>= Ordentliches Ergebnis (18 + 21)</b>	<b>-7.786</b>	<b>-10.800</b>	<b>-10.800</b>	<b>-8.600</b>	<b>-8.600</b>	<b>-8.600</b>
<b>25.</b>	<b>= Außerordentliches Ergebnis</b>						
<b>26.</b>	<b>= Ergebnis vor Berücksichtigung der internen Leistungsbeziehungen (22 + 25)</b>	<b>-7.786</b>	<b>-10.800</b>	<b>-10.800</b>	<b>-8.600</b>	<b>-8.600</b>	<b>-8.600</b>
<b>29.</b>	<b>= Gesamtergebnis des Teilhaushalts</b>	<b>-7.786</b>	<b>-10.800</b>	<b>-10.800</b>	<b>-8.600</b>	<b>-8.600</b>	<b>-8.600</b>
<b>Nachrichtlich:</b>							



Kommune	Gemeinde	Petershagen/Eggersdorf
Produktbereich	57	Wirtschaft und Tourismus
Produktgruppe	575	Tourismus
Produkt	57501	Tourismus

#### **Produktbeschreibung**

Tourismus in der Gemeinde und in der S5-Region

#### **Gesetzliche Grundlage**

Ortsrecht, Verwaltungsregelungen, Beschlüsse

#### **Produktziele**

Erhöhung der Attraktivität der Gemeinde;  
Optimierung der Zusammenarbeit mit dem Tourismusverein Märkische S5-Region und dem Tourismusverband Seenland Oder-Spree

#### **Zielgruppen**

Bürger/Innen;  
Gemeinden der S5-Region

#### **Wichtigste Leistungsbestandteile des Produktes**

Entwicklung und Förderung touristischer Angebote in der Gemeinde  
incl. Werbung für die Gemeinde;  
Finanzielle Abwicklung der Errichtung und Pflege des Radweges ZR 1;  
Unterstützung bei der Werbung für die S 5-Region;  
Zusammenarbeit mit den Gemeinden der S 5-Region bei der  
Entwicklung touristischer Angebote

#### **Kennzahlen**

keine

Kommune                    Gemeinde            Petershagen/Eggersdorf  
 Produktbereich        57                    Wirtschaft und Tourismus  
 Produktgruppe        575                  Tourismus  
 Produkt                    57501                Tourismus



<b>Teilergebnishaushalt Haushaltsjahr 2021 -in EUR- von Jan. bis Dez.</b>							
<b>Aufwands- und Ertragsarten</b>		<b>Ergebnis des Vorvorjahres</b>	<b>Ansatz des Vorjahres</b>	<b>Ansatz des Haushaltsja hres</b>	<b>Planung Haushaltsja hr +1</b>	<b>Planung Haushaltsja hr +2</b>	<b>Planung Haushaltsja hr +3</b>
		<b>2019</b>	<b>2020</b>	<b>2021</b>	<b>2022</b>	<b>2023</b>	<b>2024</b>
		1	2	3	4	5	6
5.	Privatrechtliche Leistungsentgelte	41	100	100	100	100	100
<b>10.</b>	<b>= Erträge aus laufender Verwaltungstätigkeit</b>	<b>41</b>	<b>100</b>	<b>100</b>	<b>100</b>	<b>100</b>	<b>100</b>
13.	Aufwendungen für Sach- und Dienstleistungen	7.640	10.500	10.500	8.500	8.500	8.500
14.	Abschreibungen	186	200	200			
16.	Sonstige ordentliche Aufwendungen		200	200	200	200	200
<b>17.</b>	<b>= Aufwendungen aus laufender Verwaltungstätigkeit</b>	<b>7.826</b>	<b>10.900</b>	<b>10.900</b>	<b>8.700</b>	<b>8.700</b>	<b>8.700</b>
<b>18.</b>	<b>= Ergebnis der laufenden Verwaltungstätigkeit (10 ./.</b> <b>17)</b>	<b>-7.786</b>	<b>-10.800</b>	<b>-10.800</b>	<b>-8.600</b>	<b>-8.600</b>	<b>-8.600</b>
<b>21.</b>	<b>= Finanzergebnis (19 ./.</b> <b>20)</b>						
<b>22.</b>	<b>= Ordentliches Ergebnis (18 + 21)</b>	<b>-7.786</b>	<b>-10.800</b>	<b>-10.800</b>	<b>-8.600</b>	<b>-8.600</b>	<b>-8.600</b>
<b>25.</b>	<b>= Außerordentliches Ergebnis</b>						
<b>26.</b>	<b>= Ergebnis vor Berücksichtigung der internen Leistungsbeziehungen (22 + 25)</b>	<b>-7.786</b>	<b>-10.800</b>	<b>-10.800</b>	<b>-8.600</b>	<b>-8.600</b>	<b>-8.600</b>
<b>29.</b>	<b>= Gesamtergebnis des Teilhaushalts</b>	<b>-7.786</b>	<b>-10.800</b>	<b>-10.800</b>	<b>-8.600</b>	<b>-8.600</b>	<b>-8.600</b>
<b>Nachrichtlich:</b>							





Kommune  
Produktbereich

Gemeinde  
61

Petershagen/Eggersdorf  
Allgemeine Finanzwirtschaft

<b>Teilergebnishaushalt Haushaltsjahr 2021 -in EUR- von Jan. bis Dez.</b>							
<b>Aufwands- und Ertragsarten</b>		<b>Ergebnis des Vorjahres  2019</b>	<b>Ansatz des Vorjahres  2020</b>	<b>Ansatz des Haushaltsja hres  2021</b>	<b>Planung Haushaltsja hr +1 2022</b>	<b>Planung Haushaltsja hr +2 2023</b>	<b>Planung Haushaltsja hr +3 2024</b>
		1	2	3	4	5	6
1.	Steuern und ähnliche Abgaben	12.122.127	11.610.000	11.221.500	11.179.700	11.179.700	11.179.700
2.	Zuwendungen und allgemeine Umlagen	8.193.333	8.126.400	8.809.200	8.809.200	8.809.200	8.809.200
5.	Privatrechtliche Leistungsentgelte	19					
7.	Sonstige ordentliche Erträge	96.205	93.200	92.700	92.400	91.200	91.200
<b>10.</b>	<b>= Erträge aus laufender Verwaltungstätigkeit</b>	<b>20.411.683</b>	<b>19.829.600</b>	<b>20.123.400</b>	<b>20.081.300</b>	<b>20.080.100</b>	<b>20.080.100</b>
13.	Aufwendungen für Sach- und Dienstleistungen	31					
14.	Abschreibungen	16.228					
15.	Transferaufwendungen	7.421.257	7.751.600	8.215.000	8.210.300	8.210.300	8.210.300
<b>17.</b>	<b>= Aufwendungen aus laufender Verwaltungstätigkeit</b>	<b>7.437.515</b>	<b>7.751.600</b>	<b>8.215.000</b>	<b>8.210.300</b>	<b>8.210.300</b>	<b>8.210.300</b>
<b>18.</b>	<b>= Ergebnis der laufenden Verwaltungstätigkeit (10 ./.</b> <b>17)</b>	<b>12.974.168</b>	<b>12.078.000</b>	<b>11.908.400</b>	<b>11.871.000</b>	<b>11.869.800</b>	<b>11.869.800</b>
19.	Zinsen und sonstige Finanzerträge	104.896	98.700	106.100	106.100	106.100	106.100
20.	Zinsen und sonstige Finanzaufwendungen	112.359	82.700	101.300	100.100	118.800	114.200
<b>21.</b>	<b>= Finanzergebnis (19 ./.</b> <b>20)</b>	<b>-7.463</b>	<b>16.000</b>	<b>4.800</b>	<b>6.000</b>	<b>-12.700</b>	<b>-8.100</b>
<b>22.</b>	<b>= Ordentliches Ergebnis (18 + 21)</b>	<b>12.966.705</b>	<b>12.094.000</b>	<b>11.913.200</b>	<b>11.877.000</b>	<b>11.857.100</b>	<b>11.861.700</b>
<b>25.</b>	<b>= Außerordentliches Ergebnis</b>						
<b>26.</b>	<b>= Ergebnis vor Berücksichtigung der internen Leistungsbeziehungen (22 + 25)</b>	<b>12.966.705</b>	<b>12.094.000</b>	<b>11.913.200</b>	<b>11.877.000</b>	<b>11.857.100</b>	<b>11.861.700</b>
27.	+ Erträge aus internen Leistungsbeziehungen	10.763	13.600	13.600	13.300	13.300	13.300
<b>29.</b>	<b>= Gesamtergebnis des Teilhaushalts</b>	<b>12.977.468</b>	<b>12.107.600</b>	<b>11.926.800</b>	<b>11.890.300</b>	<b>11.870.400</b>	<b>11.875.000</b>
<b>Nachrichtlich:</b>							



**Teilfinanzhaushalt  
Haushaltsjahr 2021  
-in EUR-**

von Jan. bis Dez.

Investitionsmaßnahmen	Ergebnis des Vorjahres 2019	Ansatz des Vorjahres 2020	Ansatz des Haushaltsj ahres 2021	Planung Haushaltsj ahr +1 2022	Planung Haushaltsj ahr +2 2023	Planung Haushaltsj ahr +3 2024	Bisher bereitgeste llt einschl. Sp.2	Gesamtein- / -auszah- lungen	VE fällig 2022	VE fällig 2023	VE fällig 2024
	1	2	3	4	5	6	7	8	9	10	11
<b>Investitionsmaßnahmen oberhalb der festgesetzten Wertgrenzen</b>											
<b>Maßnahme: Investive Schlüsselzuweisungen</b>											
1.	Einzahlungen aus Investitionszuwendungen	293.776	599.300	603.700	603.000	600.000	600.000	2.406.700			
8.	<b>Summe der Einzahlungen aus Investitionstätigkeit</b>	<b>293.776</b>	<b>599.300</b>	<b>603.700</b>	<b>603.000</b>	<b>600.000</b>	<b>600.000</b>	<b>2.406.700</b>			
17.	<b>Saldo aus der Investitionstätigkeit</b>	<b>293.776</b>	<b>599.300</b>	<b>603.700</b>	<b>603.000</b>	<b>600.000</b>	<b>600.000</b>	<b>2.406.700</b>			



Kommune Petershagen/Eggersdorf  
 Produktbereich 61 Allgemeine Finanzwirtschaft  
 Produktgruppe 611 Steuern, allgemeine Zuweisungen, allgemeine Umlagen

<b>Teilergebnishaushalt Haushaltsjahr 2021 -in EUR-</b>							
von Jan. bis Dez.							
Aufwands- und Ertragsarten	Ergebnis des Vorvorjahres	Ansatz des Vorjahres	Ansatz des Haushaltsja hres	Planung Haushaltsja hr +1	Planung Haushaltsja hr +2	Planung Haushaltsja hr +3	
	2019	2020	2021	2022	2023	2024	
	1	2	3	4	5	6	
1. Steuern und ähnliche Abgaben	12.122.127	11.610.000	11.221.500	11.179.700	11.179.700	11.179.700	
2. Zuwendungen und allgemeine Umlagen	8.193.333	8.126.400	8.809.200	8.809.200	8.809.200	8.809.200	
5. Privatrechtliche Leistungsentgelte	19						
7. Sonstige ordentliche Erträge	96.205	93.200	92.700	92.400	91.200	91.200	
<b>10. = Erträge aus laufender Verwaltungstätigkeit</b>	<b>20.411.683</b>	<b>19.829.600</b>	<b>20.123.400</b>	<b>20.081.300</b>	<b>20.080.100</b>	<b>20.080.100</b>	
13. Aufwendungen für Sach- und Dienstleistungen	31						
14. Abschreibungen	16.228						
15. Transferaufwendungen	7.421.257	7.751.600	8.215.000	8.210.300	8.210.300	8.210.300	
<b>17. = Aufwendungen aus laufender Verwaltungstätigkeit</b>	<b>7.437.515</b>	<b>7.751.600</b>	<b>8.215.000</b>	<b>8.210.300</b>	<b>8.210.300</b>	<b>8.210.300</b>	
<b>18. = Ergebnis der laufenden Verwaltungstätigkeit (10 ./.</b> <b>17)</b>	<b>12.974.168</b>	<b>12.078.000</b>	<b>11.908.400</b>	<b>11.871.000</b>	<b>11.869.800</b>	<b>11.869.800</b>	
19. Zinsen und sonstige Finanzerträge	11.511	5.300	12.700	12.700	12.700	12.700	
20. Zinsen und sonstige Finanzaufwendungen	14.368	3.000	5.000	5.000	5.000	5.000	
<b>21. = Finanzergebnis (19 ./.</b> <b>20)</b>	<b>-2.857</b>	<b>2.300</b>	<b>7.700</b>	<b>7.700</b>	<b>7.700</b>	<b>7.700</b>	
<b>22. = Ordentliches Ergebnis (18 + 21)</b>	<b>12.971.311</b>	<b>12.080.300</b>	<b>11.916.100</b>	<b>11.878.700</b>	<b>11.877.500</b>	<b>11.877.500</b>	
<b>25. = Außerordentliches Ergebnis</b>							
<b>26. = Ergebnis vor Berücksichtigung der internen Leistungsbeziehungen (22 + 25)</b>	<b>12.971.311</b>	<b>12.080.300</b>	<b>11.916.100</b>	<b>11.878.700</b>	<b>11.877.500</b>	<b>11.877.500</b>	
27. + Erträge aus internen Leistungsbeziehungen	10.763	13.600	13.600	13.300	13.300	13.300	
<b>29. = Gesamtergebnis des Teilhaushalts</b>	<b>12.982.074</b>	<b>12.093.900</b>	<b>11.929.700</b>	<b>11.892.000</b>	<b>11.890.800</b>	<b>11.890.800</b>	
<b>Nachrichtlich:</b>							

Kommune Petershagen/Eggersdorf  
 Produktbereich 61 Allgemeine Finanzwirtschaft  
 Produktgruppe 611 Steuern, allgemeine Zuweisungen, allgemeine Umlagen



**Teilfinanzhaushalt  
 Haushaltsjahr 2021  
 -in EUR-**

von Jan. bis Dez.

Investitionsmaßnahmen	Ergebnis des Vorjahres 2019	Ansatz des Vorjahres 2020	Ansatz des Haushaltsjahres 2021	Planung Haushaltsjahr +1 2022	Planung Haushaltsjahr +2 2023	Planung Haushaltsjahr +3 2024	Bisher bereitgestellt einschl. Sp.2	Gesamtein-/ -auszahlungen	VE fällig 2022	VE fällig 2023	VE fällig 2024
	1	2	3	4	5	6	7	8	9	10	11
<b>Investitionsmaßnahmen oberhalb der festgesetzten Wertgrenzen</b>											
<b>Maßnahme: Investive Schlüsselzuweisungen</b>											
1.	Einzahlungen aus Investitionszuwendungen	293.776	599.300	603.700	603.000	600.000	600.000	2.406.700			
8.	<b>Summe der Einzahlungen aus Investitionstätigkeit</b>	<b>293.776</b>	<b>599.300</b>	<b>603.700</b>	<b>603.000</b>	<b>600.000</b>	<b>600.000</b>	<b>2.406.700</b>			
17.	<b>Saldo aus der Investitionstätigkeit</b>	<b>293.776</b>	<b>599.300</b>	<b>603.700</b>	<b>603.000</b>	<b>600.000</b>	<b>600.000</b>	<b>2.406.700</b>			



Kommune	Gemeinde	Petershagen/Eggersdorf
Produktbereich	61	Allgemeine Finanzwirtschaft
Produktgruppe	611	Steuern, allgemeine Zuweisungen, allgemeine Umlagen
Produkt	61101	Steuern, allgemeine Zuweisungen, allgemeine Umlagen

#### Produktbeschreibung

Verwaltung der allgemeinen Finanzmittel

#### Produktziele

Wirtschaftliche Verwendung der zur Verfügung stehenden finanziellen Mittel

#### Wichtigste Leistungsbestandteile des Produktes

Überwachung der Zahlung der der Gemeinde per Gesetz zustehenden finanziellen Mittel wie

- Gemeindeanteil an der EKSt
- Gemeindeanteil an der USt
- Familienleistungsausgleich
- Schlüsselzuweisungen
- Zuweisungen für übertragene Aufgaben
- Schullastenausgleich
- Investitionspauschale
- Realsteuern;

Überwachung der Zahlung von Umlagen wie

- Kreisumlage
- Gewerbesteuerumlage

#### Gesetzliche Grundlage

Bundes- und Landesgesetze, Ortsrecht, Verwaltungsregelungen, Beschlüsse

#### Zielgruppen

Einwohner/Innen;  
Behörden und Institutionen

#### Kennzahlen

Ertrag Grund- und Gewerbesteuer pro EW;  
Ertrag aus investiven Schlüsselzuweisungen pro EW;  
Realsteueraufkommen pro 1.000 EW;  
Gemeindeanteil an der EKSt und USt pro 1.000 EW;  
Kreisumlage pro EW;  
Anzahl Veranlagungsbescheide pro Jahr;  
Verhältnis von Gewerbesteuerpflichtigen zu -zahlenden pro Jahr

Kommune                    Gemeinde                    Petershagen/Eggersdorf  
Produktbereich            61                            Allgemeine Finanzwirtschaft  
Produktgruppe            611                          Steuern, allgemeine Zuweisungen, allgemeine Umlagen  
Produkt                      61101                        Steuern, allgemeine Zuweisungen, allgemeine Umlagen



<b>Teilergebnishaushalt Haushaltsjahr 2021 -in EUR- von Jan. bis Dez.</b>							
<b>Aufwands- und Ertragsarten</b>		<b>Ergebnis des Vorvorjahres</b>	<b>Ansatz des Vorjahres</b>	<b>Ansatz des Haushaltsja hres</b>	<b>Planung Haushaltsja hr +1</b>	<b>Planung Haushaltsja hr +2</b>	<b>Planung Haushaltsja hr +3</b>
		<b>2019</b>	<b>2020</b>	<b>2021</b>	<b>2022</b>	<b>2023</b>	<b>2024</b>
		1	2	3	4	5	6
1.	Steuern und ähnliche Abgaben	12.122.127	11.610.000	11.221.500	11.179.700	11.179.700	11.179.700
2.	Zuwendungen und allgemeine Umlagen	8.193.333	8.126.400	8.809.200	8.809.200	8.809.200	8.809.200
5.	Privatrechtliche Leistungsentgelte	19					
7.	Sonstige ordentliche Erträge	96.205	93.200	92.700	92.400	91.200	91.200
<b>10.</b>	<b>= Erträge aus laufender Verwaltungstätigkeit</b>	<b>20.411.683</b>	<b>19.829.600</b>	<b>20.123.400</b>	<b>20.081.300</b>	<b>20.080.100</b>	<b>20.080.100</b>
13.	Aufwendungen für Sach- und Dienstleistungen	31					
14.	Abschreibungen	16.228					
15.	Transferaufwendungen	7.421.257	7.751.600	8.215.000	8.210.300	8.210.300	8.210.300
<b>17.</b>	<b>= Aufwendungen aus laufender Verwaltungstätigkeit</b>	<b>7.437.515</b>	<b>7.751.600</b>	<b>8.215.000</b>	<b>8.210.300</b>	<b>8.210.300</b>	<b>8.210.300</b>
<b>18.</b>	<b>= Ergebnis der laufenden Verwaltungstätigkeit (10 ./.</b> <b>17)</b>	<b>12.974.168</b>	<b>12.078.000</b>	<b>11.908.400</b>	<b>11.871.000</b>	<b>11.869.800</b>	<b>11.869.800</b>
19.	Zinsen und sonstige Finanzerträge	11.511	5.300	12.700	12.700	12.700	12.700
20.	Zinsen und sonstige Finanzaufwendungen	14.368	3.000	5.000	5.000	5.000	5.000
<b>21.</b>	<b>= Finanzergebnis (19 ./.</b> <b>20)</b>	<b>-2.857</b>	<b>2.300</b>	<b>7.700</b>	<b>7.700</b>	<b>7.700</b>	<b>7.700</b>
<b>22.</b>	<b>= Ordentliches Ergebnis (18 + 21)</b>	<b>12.971.311</b>	<b>12.080.300</b>	<b>11.916.100</b>	<b>11.878.700</b>	<b>11.877.500</b>	<b>11.877.500</b>
<b>25.</b>	<b>= Außerordentliches Ergebnis</b>						
<b>26.</b>	<b>= Ergebnis vor Berücksichtigung der internen Leistungsbeziehungen (22 + 25)</b>	<b>12.971.311</b>	<b>12.080.300</b>	<b>11.916.100</b>	<b>11.878.700</b>	<b>11.877.500</b>	<b>11.877.500</b>
27.	+ Erträge aus internen Leistungsbeziehungen	10.763	13.600	13.600	13.300	13.300	13.300
<b>29.</b>	<b>= Gesamtergebnis des Teilhaushalts</b>	<b>12.982.074</b>	<b>12.093.900</b>	<b>11.929.700</b>	<b>11.892.000</b>	<b>11.890.800</b>	<b>11.890.800</b>
<b>Nachrichtlich:</b>							



Kommune	Gemeinde	Petershagen/Eggersdorf
Produktbereich	61	Allgemeine Finanzwirtschaft
Produktgruppe	611	Steuern, allgemeine Zuweisungen, allgemeine Umlagen
Produkt	61101	Steuern, allgemeine Zuweisungen, allgemeine Umlagen

**Teilfinanzhaushalt  
Haushaltsjahr 2021  
-in EUR-**

von Jan. bis Dez.

Investitionsmaßnahmen	Ergebnis des Vorjahres 2019	Ansatz des Vorjahres 2020	Ansatz des Haushaltsjahres 2021	Planung Haushaltsjahr +1 2022	Planung Haushaltsjahr +2 2023	Planung Haushaltsjahr +3 2024	Bisher bereitgestellt einschl. Sp.2	Gesamtein-/ -auszahlungen	VE fällig 2022	VE fällig 2023	VE fällig 2024
	1	2	3	4	5	6	7	8	9	10	11
<b>Investitionsmaßnahmen oberhalb der festgesetzten Wertgrenzen</b>											
<b>Maßnahme: Investive Schlüsselzuweisungen</b>											
1.	Einzahlungen aus Investitionszuwendungen	293.776	599.300	603.700	603.000	600.000	600.000	2.406.700			
8.	<b>Summe der Einzahlungen aus Investitionstätigkeit</b>	<b>293.776</b>	<b>599.300</b>	<b>603.700</b>	<b>603.000</b>	<b>600.000</b>	<b>600.000</b>	<b>2.406.700</b>			
17.	<b>Saldo aus der Investitionstätigkeit</b>	<b>293.776</b>	<b>599.300</b>	<b>603.700</b>	<b>603.000</b>	<b>600.000</b>	<b>600.000</b>	<b>2.406.700</b>			

Kommune                    Gemeinde                    Petershagen/Eggersdorf  
 Produktbereich            61                            Allgemeine Finanzwirtschaft  
 Produktgruppe            612                          Sonstige allgemeine Finanzwirtschaft



<b>Teilergebnishaushalt Haushaltsjahr 2021 -in EUR- von Jan. bis Dez.</b>						
Aufwands- und Ertragsarten	Ergebnis des Vorvorjahres	Ansatz des Vorjahres	Ansatz des Haushaltsja hres	Planung Haushaltsja hr +1	Planung Haushaltsja hr +2	Planung Haushaltsja hr +3
	2019	2020	2021	2022	2023	2024
	1	2	3	4	5	6
<b>10. = Erträge aus laufender Verwaltungstätigkeit</b>						
<b>17. = Aufwendungen aus laufender Verwaltungstätigkeit</b>						
<b>18. = Ergebnis der laufenden Verwaltungstätigkeit (10 ./.</b> <b>17)</b>						
19. Zinsen und sonstige Finanzerträge	93.385	93.400	93.400	93.400	93.400	93.400
20. Zinsen und sonstige Finanzaufwendungen	97.991	79.700	96.300	95.100	113.800	109.200
<b>21. = Finanzergebnis (19 ./.</b> <b>20)</b>	<b>-4.606</b>	<b>13.700</b>	<b>-2.900</b>	<b>-1.700</b>	<b>-20.400</b>	<b>-15.800</b>
<b>22. = Ordentliches Ergebnis (18 + 21)</b>	<b>-4.606</b>	<b>13.700</b>	<b>-2.900</b>	<b>-1.700</b>	<b>-20.400</b>	<b>-15.800</b>
<b>25. = Außerordentliches Ergebnis</b>						
<b>26. = Ergebnis vor Berücksichtigung der internen Leistungsbeziehungen (22 + 25)</b>	<b>-4.606</b>	<b>13.700</b>	<b>-2.900</b>	<b>-1.700</b>	<b>-20.400</b>	<b>-15.800</b>
<b>29. = Gesamtergebnis des Teilhaushalts</b>	<b>-4.606</b>	<b>13.700</b>	<b>-2.900</b>	<b>-1.700</b>	<b>-20.400</b>	<b>-15.800</b>
<b>Nachrichtlich:</b>						





Kommune	Gemeinde	Petershagen/Eggersdorf
Produktbereich	61	Allgemeine Finanzwirtschaft
Produktgruppe	612	Sonstige allgemeine Finanzwirtschaft
Produkt	61201	Sonstige allgemeine Finanzwirtschaft

#### Produktbeschreibung

Verwaltung des Vermögens der Gemeinde wie  
- Termingelder  
- Dividenden  
- Schulden

#### Gesetzliche Grundlage

Bundes- und Landesgesetze, Ortsrecht, Verwaltungsregelungen, Beschlüsse

#### Produktziele

Sicherung der Liquidität der Gemeinde

#### Zielgruppen

Behörden und Institutionen

#### Wichtigste Leistungsbestandteile des Produktes

Überwachung von Termingeldanlagen;  
Aufnahme von erforderlichen Krediten und Überwachung des Schuldendienstes;  
Überwachung des Erhaltes der Dividenden aus den von der Gemeinde gehaltenen e.dis-Aktien

#### Kennzahlen

Schuldendienst pro 1.000 EW und Jahr;  
Anteil des Steueraufkommens am Schuldendienst;  
Höhe der Verschuldung pro EW und Jahr

Kommune                    Gemeinde                    Petershagen/Eggersdorf  
Produktbereich            61                            Allgemeine Finanzwirtschaft  
Produktgruppe            612                         Sonstige allgemeine Finanzwirtschaft  
Produkt                     61201                      Sonstige allgemeine Finanzwirtschaft



<b>Teilergebnishaushalt Haushaltsjahr 2021 -in EUR- von Jan. bis Dez.</b>						
Aufwands- und Ertragsarten	Ergebnis des Vorvorjahres	Ansatz des Vorjahres	Ansatz des Haushaltsja hres	Planung Haushaltsja hr +1	Planung Haushaltsja hr +2	Planung Haushaltsja hr +3
	2019	2020	2021	2022	2023	2024
	1	2	3	4	5	6
<b>10. = Erträge aus laufender Verwaltungstätigkeit</b>						
<b>17. = Aufwendungen aus laufender Verwaltungstätigkeit</b>						
<b>18. = Ergebnis der laufenden Verwaltungstätigkeit (10 ./. 17)</b>						
19. Zinsen und sonstige Finanzerträge	93.385	93.400	93.400	93.400	93.400	93.400
20. Zinsen und sonstige Finanzaufwendungen	97.991	79.700	96.300	95.100	113.800	109.200
<b>21. = Finanzergebnis (19 ./. 20)</b>	<b>-4.606</b>	<b>13.700</b>	<b>-2.900</b>	<b>-1.700</b>	<b>-20.400</b>	<b>-15.800</b>
<b>22. = Ordentliches Ergebnis (18 + 21)</b>	<b>-4.606</b>	<b>13.700</b>	<b>-2.900</b>	<b>-1.700</b>	<b>-20.400</b>	<b>-15.800</b>
<b>25. = Außerordentliches Ergebnis</b>						
<b>26. = Ergebnis vor Berücksichtigung der internen Leistungsbeziehungen (22 + 25)</b>	<b>-4.606</b>	<b>13.700</b>	<b>-2.900</b>	<b>-1.700</b>	<b>-20.400</b>	<b>-15.800</b>
<b>29. = Gesamtergebnis des Teilhaushalts</b>	<b>-4.606</b>	<b>13.700</b>	<b>-2.900</b>	<b>-1.700</b>	<b>-20.400</b>	<b>-15.800</b>
<b>Nachrichtlich:</b>						



Rücklagen- und Rückstellungsübersicht  
Haushaltsjahr 2021  
- In EUR -

Rücklagearten	Stand zum 31.12. des Vorjahres  2019	Voaussicht- licher Stand zum 31.12. des Vorjahres 2020	Zuführung im Haushalts- jahr	Inanspruch- nahme im Haushalts- jahr	Voaussicht- licher Stand zum 31.12. des Haushalts- jahres
Rücklagen aus Überschüssen des ordentlichen Ergebnisses	20.098.053	19.855.653		233.7000	19.622.853
Rücklagen aus Überschüssen des außerordentlichen Ergebnisses	214.428	439.128	50.700	0	489.828
<b>Gesamtsumme Überschussrücklagen:</b>	<b>20.312.481</b>		<b>154.700</b>	<b>0</b>	<b>20.112.381</b>
<b>Sonderrücklagen</b>	<b>0</b>	<b>0</b>	<b>0</b>	<b>0</b>	<b>0</b>
davon aus noch nicht verwendeten investiven Schlüsselzuweisungen	0	0	0	0	0
Davon aus der ehemaligen kameralen Rücklage	0	0	0	0	0
<b>Gesamtsumme Sonderrücklage</b>	<b>20.312.481</b>	<b>17.956.718</b>	<b>154.400</b>	<b>0</b>	<b>20.112.381</b>

Rückstellungsarten	Stand zum 31.12. des Vorjahres  2019	Voaussicht- licher Stand zum 31.12. des Vorjahres 2020	Zuführung im Haushalts- jahr	Inanspruch- nahme im Haushalts- jahr	Auflösung im Haushalts- jahr	Voraussic- htlicher Stand zum 31.12. des Haushalts- jahres
Rückstellungen für Pensionen und ähnliche Verpflichtungen	<b>939.798</b>	<b>922.919</b>	<b>5.211</b>	<b>7.367</b>		<b>920.763</b>
davon Pensionsverpflichtungen	736.739	741.389		7.367		734.022
davon Beihilferückstellungen	176.407	181.530	5.211			186.741
davon Altersteilzeitrückstellungen	26.652	0	0	0	0	0
<b>Rückstellungen für unterlassene Instandhaltung</b>	<b>1.150.700</b>	<b>1.255.100</b>	<b>1.552.600</b>	<b>591.100</b>	<b>0</b>	<b>2.616.600</b>
<b>Rückstellungen für Rekultivierung und Nachsorge von Abfalldeponien</b>	<b>0</b>	<b>0</b>	<b>0</b>	<b>0</b>	<b>0</b>	<b>0</b>
<b>Rückstellungen für Sanierung von Altlasten</b>	<b>1.140.840</b>	<b>892.840</b>	<b>0</b>	<b>0</b>	<b>0</b>	<b>892.840</b>
<b>Sonstige Rückstellungen</b>	<b>1.683.657</b>	<b>1.298.600</b>	<b>602.000</b>	<b>718.400</b>	<b>0</b>	<b>1.182.200</b>
davon Rückstellungen für drohende Verpflichtungen	175.130	162.700	47.000	113.400		96.300
davon weitre ungewisse Verbindlichkeiten, die vor dem Bilanzstichtag wirtschaftlich begründet wurden	1.508.527	1.135.9001	555.000	605.000	0	1.085.900
<b>Gesamtsumme Sonderrücklage</b>	<b>4.914.995</b>	<b>4.394.459</b>	<b>2.559.811</b>	<b>1.316.867</b>	<b>0</b>	<b>5.612.403</b>



**Übersicht über die aus Verpflichtungsermächtigungen voraussichtlich  
fällig werdenden Auszahlungen  
Haushaltsjahr 2021  
- in EUR -**

Verpflichtungsermächtigungen	voraussichtlich fällige Auszahlungen				
	2022	2023	2024	2025	2026
	1	2	3	4	5
2021	15.204.600	466.400	117.500	0	0
<b>Gesamtsumme Verpflichtungsermächtigungen:</b>	15.204.600	466.400	117.500	0	0
Nachrichtlich: Im Rahmen mittelfristigen Finanzplanungszeitraumes vorgesehene Kreditaufnahmen für Investitionen (ohne Umschuldungskredite)	8.000.000	0	0	0	0



Kommune

Gemeinde

Petershagen/Eggersdorf

**Übersicht über Sonderposten und Erträge aus der Auflösung von Sonderposten**  
**Haushaltsjahr 2021**  
**- in EUR -**

von Jan. bis Dez.

	Ergebnis des Vorvorjahres	Ansatz des Vorjahres	Ansatz des Haushaltsja hres	Planung Haushaltsja hr +1 2022	Planung Haushaltsja hr +2 2023	Planung Haushaltsja hr +3 2024
	2019	2020	2021			
	1	2	3	4	5	6
Sonderposten aus Zuwendungen für Investitionen und Investitionsförderungsmaßnahmen	13.150.965	13.567.565	609.700	619.600	649.500	538.100
Sonderposten aus investiven Schlüsselzuweisungen	17.815.923	17.962.523	145.600	145.300	143.200	140.800
Sonderposten aus Beiträgen und Baukostenzuschüssen	3.152.461	3.239.061	919.700	982.900	1.013.400	1.039.200
<b>Gesamtsumme:</b>	<b>34.119.349</b>	<b>34.769.149</b>	<b>1.675.000</b>	<b>1.747.800</b>	<b>1.806.100</b>	<b>1.718.100</b>



**Übersicht über Erträge und Aufwendungen aus allgemeinen Umlagen und Sozialtransferleistungen**  
**Haushaltsjahr 2021**  
**-in EUR-**

von Jan. bis Dez.

	Ergebnis des Vorjahres	Ansatz des Vorjahres	Ansatz des Haushaltsjahres	Planung Haushaltsjahr +1	Planung Haushaltsjahr +2	Planung Haushaltsjahr +3
	2019	2020	2021	2022	2023	2024
	1	2	3	4	5	6
Erträge aus allgemeiner Umlage	8.193.333	8.126.400	8.809.200	8.809.200	8.809.200	8.809.200
Aufwendungen für allgemeine Umlagen	7.249.513	7.576.400	8.072.200	8.052.200	8.072.200	8.072.200
davon für Kreisumlage	7.231.480	7.556.400	8.052.200	8.052.200	8.052.200	8.052.200
Davon Zweckverbandsumlage	18.033	20.000	20.000	20.000	20.000	20.000
<b>Saldo der Umlagen:</b>	<b>943.819</b>	<b>550.000</b>	<b>737.000</b>	<b>737.000</b>	<b>737.000</b>	<b>737.000</b>
<b>Saldo Sozialleistungen:</b>	<b>0</b>	<b>0</b>	<b>0</b>	<b>0</b>	<b>0</b>	<b>0</b>

### Übersicht über die Budgets

Zuordnung von Kostenstellen zu Produkten, Produkte zu Teilhaushalten und Teilhaushalte zu Budgets  
Stand: HH-Planung 2020 ff

Budget-Nr./-bezeichnung	Produktbereich	Produktgruppe	Teilhaushalte	Produkt	Kostenstellen
5 Budgets			21 Teilhaushalte	48 Produkte	88 Kostenstellen
<b>Verantwortung alle Budgets Bürgermeister</b>					
<b>I Verwaltungssteuerung 1 Zentrale Verwaltung</b>					
Verantwortliche: 11 Innere Verwaltung 111 Verwaltungssteuerung und -service					
Frau Dethlefsen					
Fbl Verwaltungssteuerung					
Frau Jenzewski					
Sgl Personal & Projekte					
Frau Adler					
Sgl Technische Dienste					
			1. TH 11101-11103 und 11106-11107	11101 Gemeindeorgane 11102 Bürgermeister/Stabstellen 11103 Innere Verwaltung 11106 Technisch-infrastrukturelles Gebäudemanagment 11107 Bauhof	1110100 Gemeindeorgane 1110200 Bürgermeister/Stabstellen 1110245 Informationsblatt 1110300 Innere Verwaltung 1110302-1110303 Rathaus P.+E. 1110338 Personalrat 1110339 Personalwesen 1110340 EDV 1110341 Archiv 1110342 Rechtsamt 1110600 Gebäudemanagement 11106001 Reinigung 11106002 Hausmeister 1110700 Bauhof 1110721 Lagerhaus Alltidsbg.Ch.118 E. 1110722 Bauhof Am Fuchsbau 7 E. 1110724 Scheune Lindenstr. P. 1110731 PV-Anlagen (Lagerhalle u. Kita Pfiffikus) 1110747 Fuhrpark 1210100 Statistik u. Wahlen 1220300 Meldeamt
	12 Sicherheit und Ordnung	121 Statistik und Wahlen 122 Ordnungsangelegenheiten	2. TH 12101, 12203	12101 Statistik/Wahlen 12203 Meldewesen	
	<b>2 Schule und Kultur</b>				
	25-29 Kultur und Wissenschaft	281 Heimatpflege	3. TH 28101	28101 Heimat-und Kulturpflege	2810100-2810148 Heimatpflege u. Dorfsaal P.
	<b>5 Gestaltung der Umwelt</b>				
	57 Wirtschaft und Tourismus	573 Allg.Einr.u.Unternehmen	4. TH 57302	57302 Haus Bötze	5730218 Haus Bötze
	<b>4 Gesundheit und Sport</b>				
	42 Sportförderung	421 Förderung des Sports 424 Sportstätten u.Bäder	5. TH 42101-42401	42101 Förderung von Sportvereinen 42401 Sportstätten u. Bäder	4210100 Förderung Sportvereine/Kegelbahn 4240114 Giebelseehalle 4240115 Strandbad Bötze 4240116 Waldsportplatz incl. Sportlerheim
<b>V Personalaufwendungen</b>					
Verantwortliche: über die Schnittstelle werden die PK den Kostenstellen zugeordnet					
Frau Dethlefsen					
Fbl Verwaltungssteuerung					
Frau Jenzewski					
Sgl Personal & Projekte					

<b>II Finanzen</b>	<b>1 Zentrale Verwaltung</b>					
	<b>Verantwortliche:</b>	11 Innere Verwaltung	111 Verwaltungssteuerung und -service	6. TH 11104-11105	11104 Finanzverwaltung	1110443 Kämmererei/Steuern 1110444 Kasse/Vollstreckung
<b>Frau Wagner</b>					1110500 Liegenschaften (kaufmännisch)	
<b>Fbl Finanzen</b>					1110525 Hauswirtschaftsladen Lindenstr.P. 1110526 Haus am S-Bhf. (Carl's Cafe) 1110527 Altlandsberger Ch.98 E. 1110530 Haus am S-Bhf. (Blumenladen)	
Frau Ryborz stellv. Fbl Finanzen Frau Hartmann Sgl Kasse/Vollstreckung	<b>5 Gestaltung der Umwelt</b>			zu 1. TH 11106	11106 Kaufmännisches Gebäudemanagement	1110600 Gebäudemanagement (kaufmännisch)
	52 Bauen und Wohnen	522 Wohnbauförderung	7. TH 52201	52201 Kommunale Wohngrundstücke	5220100 Kommunale Wohngrundstücke	
	53 Ver- und Entsorgung	531 Elektrizitätsversorgung 532 Gasversorgung	8. TH 53101-53201	53101 Elektrizitätsversorgung 53201 Gasversorgung	5310100 Elektrizitätsversorgung 5320100 Gasversorgung	
	<b>6 Zentrale Finanzleistungen</b>					
	61 Allg. Finanzwirtschaft	611 Steuern, allg. Zuweisungen, allg. Umlagen 612 Sonst. allg. Finanzwirtschaft	9. TH 61101-61201	61101 Steuern, allg. Zuweisungen, allg. Umlagen 61201 Sonst. allg. Finanzwirtschaft	6110100 Steuern, allg. Zuweisungen, allg. Umlagen 6120100 Sonst. allg. Finanzwirtschaft	



<b>III Bürgerdienste</b> <b>Verantwortlicher:</b> <b>Herr Kliegel</b> <b>Fbl Bürgerdienste</b>	<b>1 Zentrale Verwaltung</b> 12 Sicherheit und Ordnung	122 Ordnungsangelegenheiten	<b>10.</b> TH 12201-12202+12204+ 12601, 12801	12201 Allg.Sicherheit u. Ordnung  12202 Standesamt 12204 Gewerbeangelegenheiten 12601 Brandschutz FFW Pthg.u.Egg.	1220100 Allg. Sicherheit u. Ordnung 1220146 Schiedsamt 1220200 Standesamt 1220400 Gewerbeangelegenheiten 1260100 Brandschutz 1260104 FFW-Gebäude P. 1260105 FFW-Gebäude E. 1280100 Katastrophenschutz
	Frau Wieczorek Sgl Kita/Schulen/Bildung	126 Brandschutz	128 Katastrophenschutz	<b>11.</b> TH 57101, 57301, 57501	57101 Wirtschaftsförderung 57301 Wochen- u. Sondermärkte 57501 Tourismus
	<b>5 Gestaltung der Umwelt</b> 57 Wirtschaft und Tourismus	211 Grundschulen	<b>12.</b> TH 21101,21801	21101 Grundschulen Pthg. u. Egg.	2110106 Grundschule "Am Dorfanger" P. 21101061 Sporthalle "Am Dorfanger" alt 21101062 Sporthalle "Am Dorfanger" neu 2110107 Grundschule Eggersdorf 21101071 Sporthalle Grundschule E. 2180108 Gesamtschule FAW gGmbH
	<b>2 Schule und Kultur</b> 21-24 Schulträgeraufgaben	218 Gesamtschulen	<b>13.</b> TH 27201	27201 Bibliotheken Pthg. u. Egg.	21801081 Sporthalle Gesamtschule FAW gGmbH 2720100 Bibliotheken 2720128 Gebäude Bibliothek Petershagen 2720129 Gebäude Bibliothek Eggersdorf
	25-29 Kultur und Wissenschaft	272 Bibliotheken	<b>14.</b> TH 33101	33101 Förderung von Trägern der Wohlfahrtspflege	3310100 Förderung v. Trägern d. Wohlfahrtspflege
	<b>3 Soziales und Jugend</b> 31-35 Soziale Hilfen	331 Förderung von Trägern der Wohlfahrtspflege	<b>15.</b> TH 36201-36601	36201 Jugendförderung an freie Träger	3620100 Jugendförderung an freie Träger 3620117 Dorfsfr. 31-33 P. (Stephanus Stiftung) 3630100 Schul- u. Jugendsozialarbeit
	36 Kinder-,Jugend- u. Familienhilfe	362 Jugendarbeit		36301 Schul-/Jugendsozialarbeit	3630100 Schul- u. Jugendsozialarbeit
		363 Sonst.Lstg.d.Kinder-, Jugend-u.Familienhilfe		36501 Tageseinrichtungen f.Kinder	3650100 Tageseinrichtungen f. Kinder 3650109 Kita "Giebelspatzen" 3650110 "Kita Burattino" 3650111 "Kita Pfiffikus" 3650112 Hort Eggersdorf 3650113 Hort Petershagen 3660119 Jugendclub
		365 Tageseinrichtungen für Kinder		36601 Jugendclub	
		366 Einrichtungen d.Jugendarbeit			

<b>IV Bauen</b>	<b>5 Gestaltung der Umwelt</b>			
<b>Verantwortliche:</b>	51 Räumliche Planung u. Entwicklung	511 Räumliche Planungs- u. Entwicklungsmaßnahmen	<b>16. TH 51101-51102</b>	51101 Ortsplanung 51102 Umlegung von Grundstücken
<b>Frau Schiene</b>				5110100 Ortsplanung 5110200 Umlegung von Grundstücken
<b>Fbl Bauen</b>	52 Bauen u. Wohnen	521 Bau- u. Grundstücksordnung	<b>17. TH 52101-52301</b>	52101 Bau- u. Grundstücksordnung
Herr Dommitzsch		523 Denkmalschutz u. -pflege		52301 Denkmalschutz u. -pflege
Sgl Tiefbau	54 Verkehrsflächen u. -anlagen, ÖPNV	541 Gemeindestraßen	<b>18. TH 54101-54701</b>	54101 Gemeindestraßen
Frau Jakob		543 Landesstraßen		54301 Landesstraßen
Sgl Städtebaul. Planung		545 Straßenreinigung		54501 Straßenreinigung u. Winterdienst
		546 Parkeinrichtungen		54601 Parkplätze
		547 ÖPNV		54701 ÖPNV
	55 Natur- u. Landschaftspflege	551 Öffentliches Grün/Landschaftsbau	<b>19. TH 55101-55401</b>	55101 Öffentliche Grünanlagen/Spielplätze
		552 Öffentliche Gewässer/wasserbaul. Anlagen		55201 Öffentliche Gewässer
		554 Naturschutz und Landschaftspflege		55401 Naturschutz und Landschaftspflege
	56 Umweltschutz	561 Umweltschutzmaßnahmen	<b>20. TH 56101</b>	56101 Umweltschutz
<b>1 Zentrale Verwaltung</b>				
11 Innere Verwaltung			zu 6. TH 11105	11105 Liegenschaften
<b>2 Schule und Kultur</b>				1110500 Liegenschaften (strategisch)
25-29 Kultur u. Wissenschaft	291 Förderung v. Kirchengem.		<b>21. TH 29101</b>	29101 Zuschüsse an Kirchengemeinden
				2910100 Förderung von Kirchengemeinden

**Stellenplan (in Vollzeiteinheiten)**  
**Gemeinde Petershagen/Eggersdorf**  
**Haushaltsjahr 2021**

**Teil 1 – Gesamtübersicht**

**1. Beamte**

Wahlbeamte und Laufbahngruppen	Besoldungsgruppe	Stellen im Haushaltsjahr		Stellen im Vorjahr insgesamt	Zahl der tatsächlich besetzten Stellen am 30.06. des Vorjahres	Erläuterungen
		Ins-gesamt	davon ausge-sondert			
-1-	-2-	-3-	-4-	-5-	-6-	-7-
Wahlbeamte Bürgermeister	B2	1,000	0,000	1,000	1,000	
Insgesamt		1,000	0,000	1,000	1,000	

**2. Tariflich Beschäftigte**

Entgeltgruppe	Stellen im Haushaltsjahr	Stellen im Vorjahr	Zahl der tatsächlich besetzten Stellen am 30.06 des Vorjahres	Erläuterungen
-1-	-2-	-3-	-4-	-5-
EG 12	4,000	4,000	4,000	
EG 11	5,000	5,000	3,000	
EG 10	7,000	5,000	3,000	+ 2,000
EG 9c	1,000	1,000	1,000	
EG 9b	13,775	14,775	12,650	- 1,000
EG 9a	6,000	7,000	5,750	- 1,000
EG 8	7,750	6,750	6,750	+ 1,000
EG 7	1,750	1,750	1,750	
EG 6	15,400	15,400	15,150	
EG 5	7,375	3,375	2,500	+ 4,000
EG 4	13,900	12,900	12,900	+ 1,000
EG 3	3,625	9,625	10,125	- 6,000
EG 2a	1,588	1,588	1,588	
EG 2	15,251	15,251	16,728	
EG 1	0,000	0,000	0,000	
S 18	2,000	2,000	1,775	
S 17	2,700	2,700	2,700	
S 15	2,000	2,000	1,875	
S 11b	5,150	3,150	3,000	+ 2,000
S 8b	4,750	4,750	3,000	
S 8a	71,625	70,875	65,625	+ 0,750
<b>Insgesamt</b>	<b>191,639</b>	<b>188,889</b>	<b>174,866</b>	<b>+ 2,750</b>

## Teil 2 – Besondere Abschnitte

1. Probebeamte, Anwärter und Auszubildende				
Bezeichnung	Art der Vergütung	Anzahl	beschäftigt am 01.10. des Vorjahres	Erläuterungen
-1-	-2-	-3-	-4-	-5-
Auszubildende (Verwaltungsfachangestellte)	Ausbildungsentgelt nach TVAöD	2,000	1,000	

2. Beschäftigte, die von der Dienst-/Arbeitsleistung befreit sind (Freistellungsphase ATZ)			
Wahlbeamte und Laufbahngruppen/Entgeltgruppen	Stellen im Haushaltsjahr	Stellen im Vorjahr	Erläuterungen
-1-	-2-	-3-	-4-
-	-	-	-



Kommune

Gemeinde

Petershagen/Eggersdorf

**Verbindlichkeitenübersicht  
Haushaltsjahr 2021  
- in EUR-**

von Jan. bis Dez.

Art der Verbindlichkeiten	Stand zum 31.12. des Vorvorjahres	Stand zum 31.12. des Vorjahres	mit einer Restlaufzeit von			voraussicht- licher Stand zum 31.12. des Haus- haltsjahres 2021
			bis zu einem Jahr	einem bis zu fünf Jahren	mehr als fünf Jahren	
	2019	2020				
	1	2	3	4	5	6
Verbindlichkeiten aus Krediten für Investitionen und Investitionsförderungsmaßnahmen	122.749	2.601.800	40.900		2.561.000	2.445.200
Verbindlichkeiten aus Lieferungen und Leistungen	1.1993.369	1.849.200	1.638.400	89.000	0	1.727.400
Sonstige Verbindlichkeiten	296.871	372.200	296.400			296.400
<b>Gesamtsumme Verbindlichkeiten:</b>	<b>1.612.898</b>	<b>4.821.200</b>	<b>1.975.700</b>	<b>89.000</b>	<b>2.561.000</b>	<b>4.469.000</b>