

Gemeinde Petershagen Eggersdorf
- Der Bürgermeister -
Am Markt 8
15345 Petershagen/Eggersdorf



Jahresabschluss 2020



Festgestellt: 31.05.2021
Petershagen/Eggersdorf,

Marco Rutter
Bürgermeister

Aufgestellt: 30.05.2021
Petershagen/Eggersdorf,

Carmen Wagner
Kämmerin

Jahresabschluss für das Haushaltsjahr 2020

Ergebnisrechnung für die Zeit
vom 1. Januar 2020 bis 31. Dezember 2020

2. Finanzrechnung für die Zeit
vom 1. Januar 2020 bis 31. Dezember 2020

Teilrechnungen (Teil 2)

Bilanz zum 31. Dezember 2020

Rechenschaftsbericht

Anlagen zum Jahresabschluss für das Haushaltjahr 2020

Anhang

Anlagenübersicht

Forderungsübersicht

Verbindlichkeitenübersicht.

Inhaltsverzeichnis Teil 2

11 Innere Verwaltung.....	
111 Verwaltungssteuerung und -service.....	
11101 Gemeindeorgane.....	
11102 Bürgermeister/Stabstellen.....	
11103 Innere Verwaltung.....	
11104 Finanzverwaltung.....	
11105 Liegenschaften.....	
11106 Gebäudemanagement.....	
11107 Bauhof.....	
12 Sicherheit und Ordnung.....	
121 Statistik und Wahlen.....	
12101 Statistik und Wahlen.....	
122 Ordnungsangelegenheiten.....	
12201 Allgemeine Sicherheit und Ordnung.....	
12202 Standesamt.....	
12203 Meldeamt.....	
12204 Gewerbeangelegenheiten.....	
126 Brandschutz.....	
12601 Brandschutz Freiwillige Feuerwehr.....	
128 Katastrophenschutz.....	
12801 Katastrophenschutz.....	
21 Schulträgeraufgaben.....	
211 Grundschulen.....	
21101 Grundschulen.....	
218 Gesamtschulen.....	
21801 Gesamtschule mit gymnasialer Oberstufe.....	
27 Kultur und Wissenschaft.....	
272 Bibliotheken.....	
27201 Öffentliche Bibliotheken.....	
28 Kultur und Wissenschaft.....	
281 Heimatpflege.....	
28101 Heimatpflege.....	
29 Kultur und Wissenschaft.....	
291 Förd. v. Kirchengemeinden, Religionsgem u. and. welt. Gem.....	
29101 Förderung von Kirchengemeinden.....	
33 - 35 Soziale Hilfen.....	
331 Förderung von Trägern der Wohlfahrtspflege.....	
33101 Förderung v. Trägern d. Wohlfahrtspflege.....	
36 Kinder-, Jugend- und Familienhilfe.....	
362 Jugendarbeit.....	
36201 Jugendförderung an freie Träger.....	
363 Sonstige Leistungen der Kinder-, Jugend- und Familienhilfe.....	
36301 Schul-/Jugendsozialarbeit.....	
365 Tageseinrichtungen für Kinder.....	
36501 Tageseinrichtungen für Kinder.....	
366 Einrichtungen der Jugendarbeit.....	
36601 Jugendclub.....	
42 Sportförderung.....	
421 Förderung des Sports.....	
42101 Förderung von Sportvereinen.....	
424 Sportstätten und Bäder.....	
42401 Sportstätten und Bäder.....	
51 Räumliche Planung und Entwicklung.....	
511 Räumliche Planungs- und Entwicklungsmaßnahmen.....	
51101 Ortsplanung.....	
51102 Umlegung von Grundstücken.....	
52 Bauen und Wohnen.....	
521 Bau- und Grundstücksordnung.....	
52101 Bau- und Grundstücksordnung.....	
522 Wohnungsbauförderung.....	
52201 Kommunale Wohngrundstücke.....	
523 Denkmalschutz und -pflege.....	
52301 Denkmalschutz und -pflege.....	
53 Ver- und Entsorgung.....	
531 Elektrizitätsversorgung.....	
53101 Elektrizitätsversorgung.....	
532 Gasversorgung.....	
53201 Gasversorgung.....	
54 Verkehrsflächen und -anlagen, ÖPNV.....	
541 Gemeindestraßen.....	
54101 Gemeindestraßen.....	
543 Landesstraßen.....	
54301 Landesstraßen.....	
545 Straßenreinigung.....	

54501 Straßenreinigung und Winterdienst	
546 Parkeinrichtungen	
54601 Parkplätze	
547 ÖPNV	
54701 ÖPNV	
55 Natur- und Landschaftspflege	
551 Öffentliches Grün/Landschaftsbau	
55101 Öffentliche Grünanlagen / Spielplätze	
552 Öffentliche Gewässer, Wasserbauliche Anlagen	
55201 Öffentliche Gewässer	
554 Naturschutz und Landschaftspflege	
55401 Naturschutz und Landschaftspflege	
56 Umweltschutz	
561 Umweltschutzmaßnahmen	
56101 Umweltschutzmaßnahmen	
57 Wirtschaft und Tourismus	
571 Wirtschaftsförderung	
57101 Wirtschaftsförderung	
573 Allgemeine Einrichtungen und Unternehmen	190
57301 Wochen- und Sondermärkte	191
57302 Haus Bötze	192
575 Tourismus	193
57501 Tourismus	194
61 Allgemeine Finanzwirtschaft	195
611 Steuern, allgemeine Zuweisungen, allgemeine Umlagen	197
61101 Steuern, allgemeine Zuweisungen, allgemeine Umlagen	199
612 Sonstige allgemeine Finanzwirtschaft	201
61201 Sonstige allgemeine Finanzwirtschaft	202

Rechenschaftsbericht zum Jahresabschluss 2020

1. Grundlagen
2. Verlauf der Haushaltswirtschaft und die Lage der Gemeinde
3. Ausblick
4. Risikobewertung

1. Grundlagen

Die Gemeinde Petershagen/Eggersdorf hat ihren elften Jahresabschluss nach dem System der doppelten Buchführung (Doppik) unter Anwendung der Vorschriften der KomHKV und der BbgKVerf. mit den Bestandteilen der Bilanz, der Ergebnis- und der Finanzrechnung unter Beachtung der Grundsätze ordnungsmäßiger Buchführung (§ 63 Abs.3 BbgKVerf) erstellt. Entsprechend den gebildeten Teilhaushalten gem. § 6 Abs. 3 und 4 KomHKV (Budget/Produkt) wurden Teilrechnungen aufgestellt.

Die Bilanz, Rechenschaftsbericht und Anhang sollen ein den tatsächlichen Verhältnissen entsprechendes Bild der Vermögens- und der Schuldenlage der Gemeinde vermitteln. Gemäß §59 der Kommunalen Haushalts- und Kassenverordnung (KomHKV) des Landes Brandenburg ist im Rahmen des Jahresabschlusses ein Rechenschaftsbericht aufzustellen.

Die Haushaltssatzung 2020 wurde am 30.01.2020 mit Beschluss-Nr. 06/07/63/20 und der Maßnahmenplan mit Beschluss-Nr. 06/07/62/20 von der Gemeindevertretung beschlossen. Die Bekanntmachung der Haushaltssatzung 2020 erfolgte im Amtsblatt Jahrgang 31 Nr.2/2020 am 12.02.2020.

Der bereits in der Haushaltssatzung 2018, mit Bescheid vom 13.02.2018 genehmigte Kredit, in Höhe von € 2.561.000 (Laufzeit 20 Jahren-Zinssatz von 0,01% p.a) wurde in 2020 abgerufen.

Die Buchführung wurde am 01.01.2009 auf das doppische Rechnungswesen umgestellt. Neben den landesrechtlichen Vorschriften richtet sich die Buchführung nach folgenden internen Richtlinien

- dem produktorientierten Haushalt/Verbuchung auf Kostenstellen
- die eindeutige Zuordnung der Verantwortlichkeit der Fachbereiche zu den Produkten
- dem Kontenplan der Gemeinde Petershagen/Eggersdorf
- den Budgetrichtlinien, zur Zusammenfassung von Produkten zu Teilhaushalten
- Haushaltsmittel eines Budgets sind gegenseitig deckungsfähig
- die Personalkosten insgesamt sind budgetübergreifend gegenseitig deckungsfähig

Die Budgetierung bildet die Basis für die Zusammenfassung von Sach- und Finanzverantwortung in den Organisationseinheiten und die Voraussetzung für eine hohe Managementverantwortung der Führungskräfte. Ziel ist es, eine ergebnisorientierte Steuerung und Bewirtschaftung der Mittel zu fördern.

Die Gemeinde hat ihren Haushalt in **10 Budgets** und diese wiederum in 48 Produkte aufgeteilt.

Budget	Bezeichnung	Produkte
I	Innere Verwaltung	11101-11103, 11106-11107,
II	Finanzverwaltung	11104, 11105, 53101, 53201.52201,
III	Sicherheit und Ordnung/Wirtschaft	12201-12204,12601,12801, 57101,57301, 57501
IV	Schulen/Schulträgeraufgaben	21101, 21801
V	Soziales, Kinder- u. Jugendhilfe	33101, 36201, 36301, 36601
VI	Tageseinrichtungen	36501
VII	Kultur/Wissenschaft/Sport/Tourismus	27201,28101,42101,42401,57302, 57501
VIII	Ortsentwicklung, Bau, Verkehr, Natur und Umwelt	51101, 51102, 52101, 52301 54101- 54701, 55101-55401, 56101 29101
IX	Allgemeine Finanzwirtschaft	61101, 61201
X	Personalaufwendungen	

Allgemeine Informationen über die Gemeinde

Die Gemeinde Petershagen/Eggersdorf liegt im Landkreis Märkisch-Oderland und besteht aus 2 Ortsteilen. Die Einwohnerzahl per 31.12.2020 beträgt laut Amt für Statistik Berlin-Brandenburg 15.460. Zukünftig ist mit einem weiteren leichten Anstieg der Einwohnerzahlen zu rechnen, jedoch nicht mehr in dem Umfang wie in den 1990er Jahren.

Die Gemeinde Petershagen/Eggersdorf wird sich zukünftig mit neuen Herausforderungen, durch den demographischen Wandel verursacht, auseinandersetzen müssen. Derzeit profitiert die Gemeinde noch vom Zuzug vieler junger Familien, was sich vor allem im Bedarf und der Auslastung der gemeindlichen Einrichtungen zur Kinderbetreuung widerspiegelt.

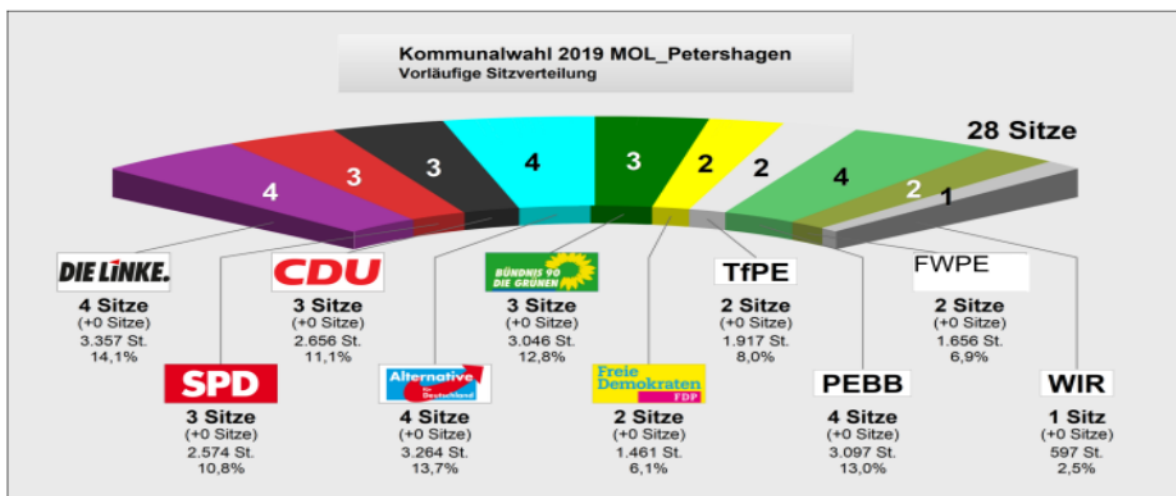
Die Gemeinde verfügt nicht über ein großes Gewerbegebiet. Sie ist eher als eine attraktive Wohn-gemeinde mit Siedlungscharakter im Umfeld von Berlin zu betrachten.

Organe und Vertretungsbefugnis

Am 26.05.2019 fand die Kommunalwahl für die Legislaturperiode 2019 – 2024 statt. Die Gemeindevertretung besteht aus 25 Abgeordneten und dem Bürgermeister.

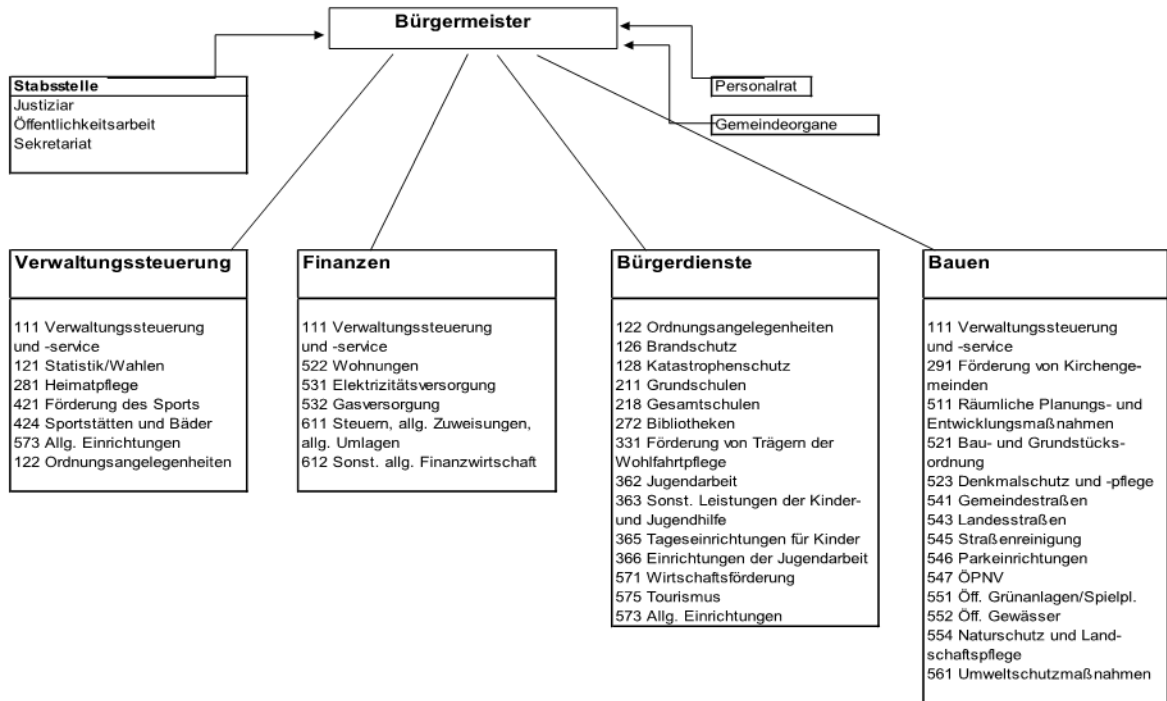
Sitzverteilung in der Gemeindevertretung Petershagen/Eggersdorf im Ergebnis der Kommunalwahl vom 26.05.2019

PEBB, 5 Sitze	DIE LINKE, 4 Sitze	AfD, 4 Sitze	Bündnis 90/Die Grünen, 3 Sitze
1 Andreas Lüders	1 Dr. Doris Bauer	1 Mike Pravida	1 René Trocha
2 Norbert Lühl	2 Thomas Kraatz		2 Heidrun Badalus
3 Nicole Badenius	3 Wilfried Hertel		3 Tobias Rohrberg
4 Robert Gaens	4 Sascha Trutt-Rössler		
5 Martin Schuchardt			
CDU, 3 Sitze	SPD, 3 Sitze	FDP, 2 Sitze	Freie Wähler/FWPE, 2 Sitze
1 Wolfgang Marx	1 Dr. Kerstin Kolwalzik	1 Monika Hauser	1 Burkhard Herzog
2 Uwe Bendel	2 Ronny Kelm	2 Monique Bewer	2 Günter Seyda
3 Wioletta-Maria Lasch	3 Leander Wienkopp		
TfPE, 1 Sitz	WIR, 1 Sitz		
2 Burkhard Paulat	1 Marco Wraske		



Die Gemeindeverwaltung ist im nachfolgenden Organigramm wie folgt gegliedert:

Organigramm der Verwaltung Petershagen/Eggersdorf



2. Verlauf der Haushaltswirtschaft und die Lage der Gemeinde

2.1 Vermögens- und Schuldenlage

Die Vermögenslage der Gemeinde wird in der Bilanz zum Schluss des Haushaltsjahres dargestellt. Das ausgewiesene Vermögen der Aktivseite der Bilanz der Gemeinde beträgt zum Bilanzstichtag € 90.303.903,65 (Vorjahr € 84.458.738,71). Somit hat sich die Bilanzsumme gegenüber dem Vorjahr um € 5.845.164,94 erhöht, was auf die Erhöhung der liquiden Mittel unter Berücksichtigung der Kreditaufnahme (€ 2.561.000) um € 2.404.151 und die Veränderung des Anlagevermögens in Höhe von € 2.208.988 zurückzuführen ist. Die Veränderungen im Umlaufvermögen ergaben sich durch Erhöhung der liquiden Mittel, Minderung der Vorräte und eine Erhöhung der Gesamtforderungen, vor allem der öffentlich-rechtlichen Forderungen. Die Erhöhung der liquiden Mittel ist mit dem Abruf des in 2018 bewilligten Kredites für den Neubau der Sporthalle an der Grundschule Petershagen, der Verschiebung von geplanten Baumaßnahmen auf Folgejahre und höheren Zuweisungen (T€ 396,5) gegenüber dem Vorjahr zurückzuführen.

Neben den immateriellen Vermögensgegenständen von etwa T€ 60 (Vorjahr T€ 63) werden die Sachanlagen mit rd. T€ 64.404 (Vorjahr T€ 62.191) ausgewiesen. Die Finanzanlagen belaufen sich auf rd. T€ 1.534; das Umlaufvermögen summiert sich auf rd. T€ 24.009 (Vorjahr T€ 20.350).

Die Erhöhung der Bilanzsumme ist insbesondere durch den Vermögenszuwachs des Bestandes an liquiden Mitteln und des Anlagevermögens geprägt.

Besondere Bedeutung für die Vermögenslage der Gemeinde hat auf Grund des Bilanzwertes das Sachanlagevermögen, welches sich im Wesentlichen aus den unbebauten und bebauten Grundstücken sowie dem Infrastrukturvermögen zusammensetzt.

Das Sachanlagevermögen hat sich im Wertansatz gegenüber dem Vorjahr um rd. T€ 2.213 erhöht. Die Veränderung ergibt sich zum einen aus dem planmäßigem Wertverzehr (Abschreibungen) an Gebäuden, Straßen und Betriebsausstattungen und einer verzögerten Investitionstätigkeit der Gemeinde (Erweiterungsbau Grundschule „Am Dorfanger bzw. die Fertigstellung von Investitionsmaßnahmen) und den daraus verspätet resultierenden Abschreibungsbeginn.

Es ergibt sich ein Wertzuwachs bei den Anlagen im Bau um ca. T€ 3.070. Das Sachanlagevermögen kann auf Dauer nur durch laufende Investitionstätigkeit der Gemeinde erhalten werden, die in ihrer Höhe annähernd den jährlichen Abschreibungen von derzeit rd. T€ 2.655 mit steigender Tendenz entspricht. Im Gegenzug zu den Abschreibungen entwickeln sich die Erträge aus der Auflösung von

Sonderposten nicht im gleichen Verhältnis wie die Abschreibungen (rd. T€1.477). Andernfalls tritt ein Vermögensverzehr ein.

In den nächsten Jahren ist aufgrund der geplanten Baumaßnahmen nicht mit einem Rückgang des Sachanlagevermögens zu rechnen.

Das Eigenkapital der Gemeinde beträgt zum Bilanzstichtag € 44.324.017,21 was sich aus dem Basisreinvermögen € 22.953.072,87 und den Rücklagen aus Überschüssen in Höhe von € 21.370.944,34 zusammensetzt.

Der Rücklage aus Überschüssen des ordentlichen Ergebnisses kommt im Rahmen des Haushaltsausgleichs eine „Pufferfunktion“ zu, um die Schwankungen der Jahresergebnisse aufzufangen.

Zuwendungen, Beiträge und Investitionszuschüsse bilden den Sonderposten auf der Passivseite der Bilanz, welcher sich gegenüber dem Vorjahr um T€ 1.358 erhöht hat. Die Sonderposten stellen mit rd. T€ 35.449 (Vorjahr T€ 34.090) eine wesentliche Bilanzgröße dar. Sonderposten wurden für erhaltene Zuwendungen (Zuweisungen und Zuschüsse) für investive Zwecke und für erhobene Beiträge anlässlich durchgeführter Erschließungs- und Ausbaumaßnahmen von kommunalen Straßen und Gehwegen gebildet. Die Sonderposten werden über die gleiche Nutzungsdauer wie das dazugehörige Anlagegut ertragswirksam aufgelöst und verringern dadurch die Belastung durch die Wertminderung (Abschreibung) des Wirtschaftsgutes.

Bei den Rückstellungen schlagen die künftigen, auf versicherungsmathematischer Grundlage ermittelten und fortgeschriebenen Pensionsverpflichtungen und ähnliche Verpflichtungen, wie für die Sanierung von Altlasten, unterlassene Instandhaltung und sonstige Rückstellungen mit rd. T€ 6.292 (Vorjahr T€ 5.384) zu Buche. Der Wertansatz hat sich gegenüber dem Vorjahr um rd. T€ 908 erhöht. Gerade in den Rückstellungen für unterlassene Instandhaltung ergibt sich eine deutliche Erhöhung.

Bei den Verbindlichkeiten handelt es sich u.a. um solche aus Krediten für Investitionen von rd. T€ 2.601,9 (Vorjahr T€ 123,7). Hinzu kommen Verbindlichkeiten aus Lieferungen und Leistungen von rd. T€ 943 (Vorjahr T€ 1.193) und sonstige Verbindlichkeiten von rd. T€ 167 (Vorjahr T€ 274). Die Verbindlichkeiten aus Kreditverpflichtungen haben sich durch den Abruf des in 2018 bewilligten Kredites in Höhe T€ 2.561 erhöht.

Die Entwicklung der offenen Verbindlichkeiten aus Lieferungen und Leistungen gegenüber dem Vorjahr zeigt eine Minderung um T€ 249. Der größte Teil der Verbindlichkeiten aus Lieferungen und Leistungen besteht aus Rechnungen mit Zahlungsziel 2021 und Sicherheitseinbehalten (siehe Verbindlichkeitenübersicht).

Analyse der Vermögens-, Schulden-, Finanz- und Ertragslage

1. Vermögens- und Schuldenlage im Einzelnen

	31.12.2019		31.12.2020		Veränderung T€
	T€	%	T€	%	
Aktiva					
Immaterielle Vermögensgegenstände	63	0,1	60	0,1	-3
Sachanlagevermögen	62.191	68,9	64.404	71,3	2.213
Finanzanlagevermögen	1.535	1,7	1.534	1,7	-1
Langfristiges Vermögen	63.789	70,6	65.998	73,1	2.209
Vorräte	117	0,1	143	0,2	26
Forderungen, sonstige Vermögensgegenstände	818	0,9	2.046	2,3	1.228
Aktive Rechnungsabgrenzungsposten	320	0,4	297	0,3	-23
Flüssige Mittel	19.415	21,5	21.820	24,2	2.405
kurzfristige Vermögen	20.670	22,9	24.306	26,9	3.636
Bilanzsumme	84.459	93,5	90.304	100,0	5.845
Passiva					
Basis-Reinvermögen	22.845	25,3	22.953	25,4	108
Rücklagen aus Überschüssen	20.045	22,2	21.371	23,7	1.326
Eigenkapital	42.890	47,5	44.324	49,1	1.434
Sonderposten	34.090	37,8	35.449	39,3	1.359
Pensions-, Beihilferückstellungen und ATZ	940	1,0	458	0,5	-482
Rückstellungen für unterlassene Instandhaltung	1.165	1,3	2.293	2,5	1.128
Rückstellungen für Sanierung von Altlasten	1.148	1,3	1.164	1,3	16
Investitionskredite	123	0,1	2.602	2,9	2.479
Langfristige Mittel	80.356	89,0	86.290	95,6	5.934
Sonstige Rückstellungen	2.131	2,4	2.377	2,6	246
Kurzfristige Verbindlichkeiten, passive RAP	1.972	2,2	1.637	1,8	-335
kurzfristige Mittel	4.103	4,5	4.014	4,4	-89
Bilanzsumme	84.459	100,0	90.304	100,0	5.845
Netto-Umlaufvermögen (+)/-schulden (-)	16.567		20.292		3.725

Das Nettoumlaufvermögen der Gemeinde Petershagen beträgt zum 31.12.2020 T€ 20.292 (Vorjahr T€ 16.567) und ist damit um T€ 3.725 höher als im Vorjahr.

Es stellt die Differenz von kurzfristigem Vermögen (liquide Mittel, Forderungen, Vorräten und ARAP) und kurzfristigen Mitteln (sonstige Rückstellungen, RAP, kurzfristigen Verbindlichkeiten) dar.

Die Zahlungsfähigkeit der Gemeinde Petershagen/Eggersdorf war somit jederzeit gegeben.

Kennzahlen der Vermögens und Schuldenlage

Die Untersuchung der wirtschaftlichen Situation der Gemeinde erfolgt auf der Grundlage einer betriebswirtschaftlichen Betrachtung mittels Bilanzanalyse sowie Analyse der Ertrags- und der Finanzlage unter Aufbereitung des Datenmaterials (Anlage 1).

Analyse der Vermögenslage

Die Anlagenintensität der Gemeinde beläuft sich auf 73,08% (Vorjahr 75,53%). Das bedeutet, dass rund 75% des Gesamtvermögens langfristig als Anlagevermögen in der Kommune gebunden sind. Mit einer hohen Anlageintensität gehen auch hohe fixe Kosten (z.B. Abschreibungen, Instandhaltungskosten) einher, welche sich langfristig negativ auf das Ergebnis auswirken. In der Betrachtung über den Zeitraum von 5 Jahren kann heute bereits gesagt werden, dass die Gemeinde zur Unterhaltung

ihres Sachanlagevermögens mit steigenden Aufwendungen für Abschreibungen und Instandhaltung rechnen muss, welche Auswirkungen auf das Ergebnis aus laufender Verwaltungstätigkeit und die Finanzlage haben werden.

Die Infrastrukturquote, als spezielle Kennzahl zur Anlagenintensität des Infrastrukturvermögens, beträgt 46,65 % (Vorjahr 48,55 %), was bedeutet, dass ca. 50 % der gesamten Aktiva in der Infrastruktur gebunden sind, somit werden Hinweise auf Belastungen durch Folgeaufwendungen für künftige Jahre in Form von Abschreibung, Instandhaltung und Unterhaltung gegeben, was sich bereits heute in steigenden Aufwendungen der Sach- und Dienstleistungen und den gestiegenen Abschreibungen gegenüber dem Vorjahr widerspiegelt. Die Aussage zur Kennzahl Anlageintensität gilt analog auf für die Strukturquote.

Der Anlagendeckungsgrad 1 beträgt 67,16 % (Vorjahr 67,24 %) und somit ist mehr als die Hälfte des Anlagevermögens durch das Eigenkapital ohne Berücksichtigung von Sonderposten gedeckt.

Der Anlagendeckungsgrad 2 beträgt 120,68 % (Vorjahr 120,81 %), dies bedeutet, dass das Anlagevermögen durch das langfristig zur Verfügung stehende Kapital (Eigenkapital, Sonderposten und langfristiges Fremdkapital) gedeckt ist (Goldene Bilanzregel $\geq 100\%$). Ob diese Anforderung, in der Privatwirtschaft auch als „Goldene Bilanzregel“ bezeichnet, uneingeschränkt auch auf die Kommunalverwaltung angewendet werden kann, werden die ersten interkommunalen Vergleichsergebnisse zeigen. Abgesehen davon vermitteln Anlagendeckungsgrade im Zeitablauf zumindest eine grobe Aussage über die Stabilität der Finanzierung.

Die Reininvestitionsquote lag im vergangenen Haushaltsjahr bei 192,44% (Vorjahr 199,02%). Sofern es gelingt, die Investitionsquote regelmäßig über 100 % zu halten, wird eine Überalterung der Sachanlagen verhindert. Da Investitionen oftmals schubweise erfolgen, sollte diese Kennzahl eher langfristig betrachtet werden.

Analyse der Schuldenlage

Die Passivseite der Bilanz gibt Auskunft über die Herkunft des Kapitals, das zur Finanzierung der auf der Aktivseite ausgewiesenen Vermögenswerte verwendet wurde. Zur Analyse der Schuldenlage bedarf es zuvor der Aufbereitung der Kapitalstruktur in Eigen- und Fremdkapital.

Das bilanzielle Eigenkapital zum 31.12.2020 beläuft sich auf insgesamt rd. T€ 44.324. Damit liegt die Eigenkapitalquote 1 bei 49,08%. Je höher die Eigenkapitalquote, desto unabhängiger ist die Kommune tendenziell von Fremdkapitalgebern. Die Aussagekraft der Eigenkapitalquote stellt keine Aussage über die Leistungsfähigkeit einer Kommune dar, da das Eigenkapital ein Spiegelbild der Vergangenheit ist.

Die Eigenkapitalquote 2, in die neben den vorgenannten Komponenten noch die Sonderposten für Zuwendungen und Beiträge als Bilanzposten mit Eigenkapitalcharakter einbezogen werden, beträgt 88,34% (Vorjahr 91,15%).

Die kurzfristige Verbindlichkeitsquote beläuft sich auf 4,45% (Vorjahr 4,86%) und wurde anhand der Restlaufzeiten aus der Verbindlichkeitenübersicht ermittelt.

Die Pro-Kopf-Verschuldung der Gemeinde per 31.12.2020 liegt bei € 168,30 (Vorjahr € 8,01). Der Verschuldungsgrad hat sich gegenüber 2019 deutlich erhöht. Auf Grund der Kreditaufnahme in Höhe von T€ 2.561 mit einer Laufzeit von 20 Jahren bestehen für zukünftige Generationen langfristig Zins- und Tilgungslasten.

2.2 Finanzlage

In der Finanzrechnung sind alle im Jahr 2020 erfolgten Ein- und Auszahlungen nachgewiesen. Das Ergebnis der Finanzrechnung weist die Veränderung des Zahlungsmittelbestandes am Ende des Haushaltsjahres aus und wird in die Bilanz (Pos. 2.3.) zum Stichtag 31.12.2020 übernommen.

Ein- und Auszahlungsarten	Fortgeschriebener Ansatz 2020	Ergebnis des Haushaltjahres 2020	Vergleich Ansatz/ Ergebnis 2020
Veränderung des Bestandes an eigenen Zahlungsmitteln	-3.018,500	2.404.151,19	-5.422.651,19
Voraussichtlicher Bestand an Zahlungsmitteln am Anfang des Haushaltsjahres	19.415,531	19.415,531,32	0,00
Voraussichtlicher Bestand an Zahlungsmitteln am Ende des Haushaltsjahres	16.397,031	21.819.682,51	-5.422.651,19

Entsprechend dem Finanzmittelstand zum 31.12.2020 ergibt sich eine Erhöhung gegenüber dem Vorjahr i. H. v. € 2.404.151. Die Veränderung des Bestandes an liquiden Mitteln ist ursächlich mit hohen Steuereinzahlungen, höheren Einzahlungen bei Zuwendungen und allgemeinen Umlagen und bei Kostenerstattungen von Gemeinden begründet. Die Minderauszahlungen resultieren aus weniger Auszahlungen für Sach- und Dienstleistungen.

Die Einzahlungen und Auszahlungen aus Investitionstätigkeit lagen mit € 1.883.016 bzw. um € 943.521,17 unter dem geplanten Ansatz.

Die geringeren Einzahlungen resultieren vor allem aus weniger Einzahlungen aus Investitionszuwendungen und aus der Nichtrealisierung von Einzahlungen aus Grundstücksveräußerungen. Die Verschiebung von Baumaßnahmen bedingt einen späteren Mittelabruf der Investitionszuwendungen

Die geringeren Auszahlungen ergeben sich aus nicht erfolgten Baumaßnahmen, vor allem für die Grundschule „Am Dorfanger“ und weniger Auszahlungen für den Erwerb von Grundstücken sowie dem übrigen Sachanlagevermögen und sonstigen Baumaßnahmen.

Die Gemeindekasse hat bis zum 31.12.2020 ihre Zahlungsverpflichtungen stets erfüllen können.

Ein Kassenkredit musste nicht in Anspruch genommen werden.

2.2.1. aus laufender Verwaltungstätigkeit

Einzahlungen

Ein- und Auszahlungsarten	Fortgeschriebener Ansatz 2020	Ergebnis des Haushaltjahres 2020	Vergleich Ansatz/ Ergebnis 2020
Einzahlungen aus laufender Verwaltungstätigkeit	26.640.300	27.175.367,30	-535.067,30

Die Mehreinzahlungen resultieren vor allem aus: (€)

Ein- und Auszahlungsarten	Fortgeschriebener Ansatz 2020	Ergebnis des Haushaltjahres 2020	Vergleich Ansatz/ Ergebnis 2020
60 120 00 Grundsteuer B	1248.100	1.317.396,49	-69.296,49
60 210 00 Gemeindeanteil an der Einkommensteuer	7.341.000	7.572.455,00	-231.455,00
60 220 00 Gemeindeanteil an der Umsatzsteuer	200.000	248.418,00	-48.418,00
61 110 00 Schlüsselzuweisungen vom Land	7.507.600	7.700.224,00	-192.624,00
61 310 00 Sonst. allg. Zuweisungen Land	618.800	913.610,79	-294.810,79
64 610 00 Sonst.privatr. Leistungsentgelte	800	61.133,57	-60.333,57
65 110 00 Konzessionsabgaben	293.300	345.602,59	-52.302,59

Dagegen stehen Mindereinzahlungen wie folgt: (€)

Ein- und Auszahlungsarten	Fortgeschriebener Ansatz 2020	Ergebnis des Haushaltjahres 2020	Vergleich Ansatz/ Ergebnis 2020
60 130 00 Gewerbesteuer	1.728.600	1.691.452,98	37.147,02
61 420 00 Zuweisungen lfd.Gemeinden (GV)	4.054.400	3.789.016,93	265.383,07
63 110 00 Verwaltungsgebühren	148.500	125.819,48	22.680,52
64 230 00 Ertr.a.Verkauf Waren/Erzeugn./unf.Lstg.	37.300	2.181,79	35.118,21
64 820 00 Kostenerstatt.Gemeinden (GV)	221.200	99.689,60	121.510,40

Auszahlungen

Ein- und Auszahlungsarten	Fortgeschriebener Ansatz 2020	Ergebnis des Haushaltjahres 2020	Vergleich Ansatz/ Ergebnis 2020
Auszahlungen aus laufender Verwaltungstätigkeit	27.616.500	23.672.505,02	3.943.994,98

Dagegen gab es Mehrauszahlungen wie folgt: (€)

Ein- und Auszahlungsarten	Fortgeschriebener Ansatz 2020	Ergebnis des Haushaltjahres 2020	Vergleich Ansatz/ Ergebnis 2020
73 170 00 Zusch.lfd.private Unternehmen	418.700	494.000,57	-75.300,57
73 720 00 Allg. Umlagen an Gemeinden (GV)	7.556.400	7.626.092,89	-69.692,89
74 570 00 Erstattungen f.Dritte private Untern.	50.000	75.985,36	-25.985,36
74 580 00 Erstattungen f.Dritte übrige Bereiche	0	23.801,00	-23.801,00
75 170 00 Zinsauszahlungen an Kreditinstitute	64.900	91.342,64	-26.442,64

Die Minderauszahlungen ergeben sich aus folgenden Sachverhalten: (€)

Ein- und Auszahlungsarten	Fortgeschriebener Ansatz 2020	Ergebnis des Haushaltjahres 2020	Vergleich Ansatz/Ergebnis 2020
Personalauszahlungen	10.836.400	9.963.056,97	873.343,03
72 110 00 Ausz.f.Unterh.v.Grundstücke,baul.Anlagen	3.257.700	1.597.545,70	1.660.154,30
72 210 00 Ausz.f.Unterh.sonst.unbewegl.Vermögen	904.800	673.974,72	230.825,28
72 410 00 Ausz.f.Bewirtsch.Grundstücke,baul.Anlag.	780.100	602.522,98	177.577,02
72 510 00 Ausz. f.Haltung von Fahrzeugen	154.700	86.583,61	68.116,39
72 610 00 Ausz.f.Bes.zahlungsw.Aufw.Beschäftigte	130.900	79.689,09	512.10,91
72 710 00 Ausz.f.Besond.Verwaltungs-/Betriebsausz.	422.400	299.868,09	122.531,91
72 720 00 Ersatzbesch.v.i.Festw.zusam.gef.Vermögen	197.200	148.596,48	48.603,52
72 810 00 Ausz. f.Erwerb von Vorräten	107.700	53.660,48	54.039,52
72 910 00 Auszahlungen für sonstige Dienstleist.	561.200	404.575,61	156.624,39
73 180 00 Zusch.lfd.übrige Bereiche	337.300	100.508,84	236.791,16
73 410 00 Gewerbesteuerumlage	195.200	132.498,00	62.702,00
74 310 00 Geschäftsauszahlungen	704.700	306.704,66	397.995,34
74 520 00 Erstattungen f.Dritte Gemeinden (G/M)	232.200	196.078,43	36.121,57

2.2.2. aus Investitionstätigkeit

Die Investitionstätigkeit wird im Finanzhaushalt und in der Finanzrechnung abgebildet. Es werden die kassenwirksamen Ein- und Auszahlungen der Investitionen ausgewiesen.

Einzahlungen

Ein- und Auszahlungsarten	Fortgeschriebener Ansatz 2020	Ergebnis des Haushaltjahres 2020	Vergleich Ansatz/Ergebnis 2020
Einzahlungen aus Investitionstätigkeit	3.415.700	1.532.683,90	1.883.016,10

Hierzu gehören:

Ein- und Auszahlungsarten	Fortgeschriebener Ansatz 2020	Ergebnis des Haushaltjahres 2020	Vergleich Ansatz/Ergebnis 2020
Einzahlungen aus Investitionszuwendungen	1.953.900	828.804,03	1.125.095,97
Einzahlungen aus Beiträgen und Entgelten	813.600	701.510,12	112.089,88
Einzahlungen aus der Veräußerung von Grundstücken, grundstücksgleichen Rechten und Gebäuden	648.200	2.340,00	645.860,00

Die Investitionszuschüsse für den Bau der Altlandsberger Chaussee wurden in 2020 nur T€ 58 abgerufen, da es zeitliche Verzögerungen bei der Umsetzung der Maßnahme und somit erfolgte in 2020 kein weiteren Abruf von Fördermittel.

Es wurden keine geplanten Grundstücke/Gebäude verkauft (Pacht- und Wohngrundstücke).

Auszahlungen

Ein- und Auszahlungsarten	Fortgeschriebener Ansatz 2020	Ergebnis des Haushaltjahres 2020	Vergleich Ansatz/Ergebnis 2020
Auszahlungen aus Investitionstätigkeit	7.937.100	5.110.562,73	2.826.537,27

Hierzu gehören:

Ein- und Auszahlungsarten	Fortgeschriebener Ansatz 2020	Ergebnis des Haushaltjahres 2020	Vergleich Ansatz/Ergebnis 2020
Auszahlungen für Baumaßnahmen	6.332.400	4.429.607,60	1.902.792,40
Auszahlungen für den Erwerb von Grundstücken, grundstücksgleichen Rechten und Gebäuden	631.300	173.624,98	457.675,02
Auszahlungen für den Erwerb von übrigem Sachanlagevermögen	943.000	483.369,12	459.630,88

Minderauszahlungen für Baumaßnahmen des Hochbaus resultieren u.a. aus nicht bzw. nicht wie geplant durchgeführten Baumaßnahmen (u.a. Grundschule/Sporthalle „Am Dorfanger“, Bau des Bolzplatzes, Feste Tribüne und dem nicht umgesetzten Erwerb des Grundstückes in der Dorfstr. und den Grundstücken aus dem Umlegungsverfahren Fließstr.).

Hochbau	Fortgeschriebener Ansatz 2020	Ergebnis des Haushaltjahres 2020	Vergleich Ansatz/Ergebnis 2020	Bemerkung
2110106 Grundschule "Am Dorfanger"	1.338.800	218.496,09	1.120.303,91	neue Ausschreibung, Verschiebung

Die Mehr- und Minderauszahlungen für Baumaßnahmen des Tiefbaus resultieren aus nicht bzw. später durchgeführten Straßenbaumaßnahmen, auch konnten einige Baumaßnahmen kostenreduzierter durchgeführt werden.
Die Mehrauszahlungen ergeben sich aus Schlussrechnungen für Vorjahre.

Maßnahme	Maßnahme-Nr.	Fortgeschriebener Ansatz 2020	Ergebnis des Haushaltjahres 2020	Vergleich Ansatz/Ergebnis 2020	Bemerkung
Atlandsberger Chaussee E	54 10 100- 02	450.000,00	162.068,70	287.931,30	Bauverzögerung
Planstr. Gebelseegraben P.	54 10 100- 05	280.000,00	125.296,01	154.703,99	Baubeginn erst Mitte 2020
Müllerstr. P.	54 10 100- 100	113.000,00	59.267,30	53.732,70	Rechnungslegung in 2021
Unionstr. P.	54 10 100- 103	260.000,00	163.066,35	96.933,65	Rechnungslegung in 2021
Beethovenstr. Petershagen	54 10 100- 125	0,00	30.890,05	-30.890,05	Restzahlung aus 2019
Fasanenstr. Petershagen	54 10 100- 76	0,00	35.201,46	-35.201,46	Restzahlung aus 2019
Rathausstr. Petershagen	54 10 100- 79	333.000,00	225.268,14	107.731,86	Rechnungslegung in 2021
Wielandstr. Petershagen	54 10 100- 96	0,00	43.857,36	-43.857,36	nur Planung, Bau 2024
Summe		1479.300,00	862.132,30	617.167,70	

Die Minderauszahlungen für den Erwerb von Grundstücken resultieren aus geplanten aber nicht umgesetzten Erwerben von Grundstücken der Kostenstelle Liegenschaften (Ankauf Dorfstr. und Kosten für Grundstücksverkäufe)

Das geplante Umlegungsverfahren Fließweg Eggersdorf wurde nicht abgeschlossen.

Erwerbe von Grundstücken „Uferweg“ sind nicht planbar, da die Ausübung des Vorkaufsrechtes von den Verkäufen der Grundstücke am Bötze See abhängig ist.

Der geplante Erwerb von Straßenland wurde nicht entsprechend der Planung umgesetzt.

Kostenstelle/Sachverhalt	Maßnahme-Nr.	Fortgeschriebener Ansatz 2020	Ergebnis des Haushaltjahres 2020	Vergleich Ansatz/Ergebnis 2020
1110500 Liegenschaften				
Kosten Grundstücksverkäufe	M01	76.200,00	3.791,46	72.408,54
Erwerb Dorfstr.47	M06	126.000,00	0,00	126.000,00
5110200 Umlegung von Grundstücken				
Umlegung Fließweg E	M03	200.000,00	0,00	200.000,00
54 10 100 Gemeindestraßen				
Erwerb Grundstücke f. Uferweg u. öff. Verkehrsflächen	M01	189.000,00	62.461,63	126.538,37

Die Minderauszahlungen für den Erwerb von Sachanlagevermögen resultieren vor allem aus geplanten aber nicht realisierten Erwerben.

Ein- und Auszahlungsarten	Fortgeschriebener Ansatz 2020	Ergebnis des Haushaltjahres 2020	Vergleich Ansatz/Ergebnis 2020
Auszahlungen für den Erwerb von übrigem Sachanlagevermögen	943.000	483.369,12	459.630,88

Kostenstelle/Sachverhalt	Maßnahme-Nr.	Fortgeschriebener Ansatz 2020	Ergebnis des Haushaltsjahres 2020	Vergleich Ansatz/Ergebnis 2020	Bemerkung
110340 EDV					
Erwerb Hardware f. Netzwerksicherheit und Software	M02	168.500,00	110.170,78	58.329,22	
110747 Fuhrpark					
Erwerb Multicar u. Anhänger	M03	173.500,00	0,00	173.500,00	Verschiebung der Neuanschaffung wegen großer Reparatur Ende 2019
1260100 Feuerwehr					
Erwerb neuer TLF	M03	80.000,00	178.431,15	-98.431,15	höhere Anzahlung nach Ergebnis lt. Ausschreibung
2110106 Grundschule Petershagen					
Ausstattung Neubau+Sporthalle	M02	220.000,00	36.933,12	183.066,88	Bauverzögerung
3650111 Kita Pfiffikus					
Ausstattung nach Umbau	M01	23.300	8.735,72	14.564,28	Verzögerung des
5510100 Öffentliche Grünfläche / Spielplätze					
Erwerb von Spielgeräten/Spielleitplanung)	M02	31300,00	0,00	31300,00	

c) Liquidität

Im gesamten Jahr 2020 entstanden keine Liquiditätsengpässe, es wurde kein Kassenkredit beansprucht.

Analyse der Finanzlage

Die für die Finanzlage relevanten Kennzahlen für die Gemeinde sind nachfolgend im Überblick dargestellt:

	2016 in %	2017 in %	2018 in %	2019 in %	2020 in %
Eigenkapitalquote (Eigenkapital/Bilanzsumme)x100	46,93%	49,02%	50,21%	50,78%	49,08%
Eigenkapitalquote II (Eigenkapital+ SoPo Zuwendungen,Beiträge/Bilanzsumme)x100	90,71%	91,86%	92,26%	91,15%	88,34%
Anlagendeckungsgrad 2 (Eigenkapital + Sonderposten f. Zuwendungen + Beiträge+) langfristiges Fremdkapital) x 100/Anlagevermögen	118,01%	123,48%	125,82%	120,68%	120,81%
Kurzfristige Verbindlichkeitsquote (Kurzfristige Verbindlichkeiten/Bilanzsumme) x 100	2,36%	2,22%	2,16%	4,86%	4,45%
Dynamischer Verschuldungsgrad in Jahren Effektivverschuldung/ Cash-Flow x 100	1,49	1,32	1,29	0,84	0,73
Reinvestitionsquote Gesamtinvestition AV/Gesamtabschreibungen AV	229,90%	126,65%	169,55%	199,02%	192,44%
Investitionsquote (Investitionsauszahlungen/Gesamtauszahlungen) x 100	21,23%	12,80%	15,79%	15,79%	17,71%
Investitionsquote Bruttoinvestitionen x 100/ (Abgänge AV + Abschreibungen AV)	603,75%	94,68%	121,23%	192,42%	187,34%

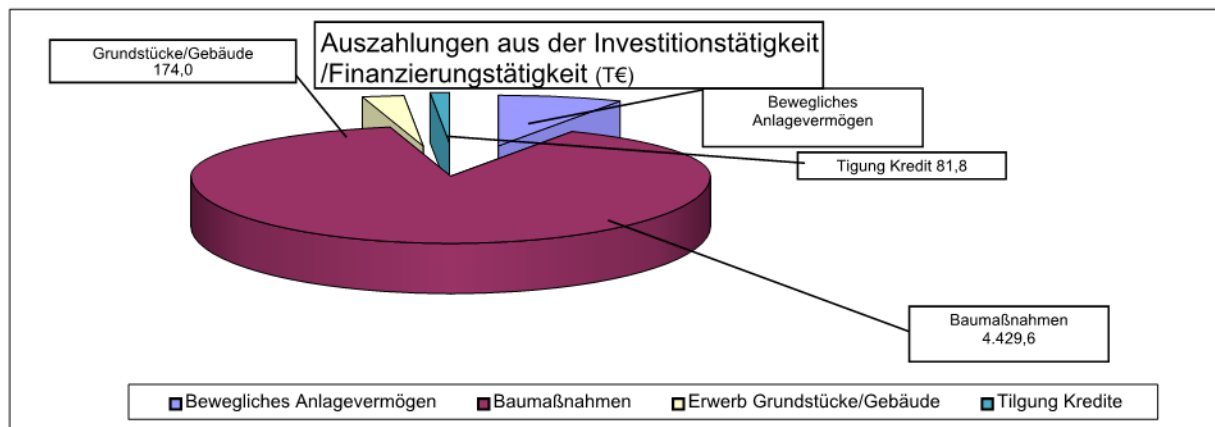
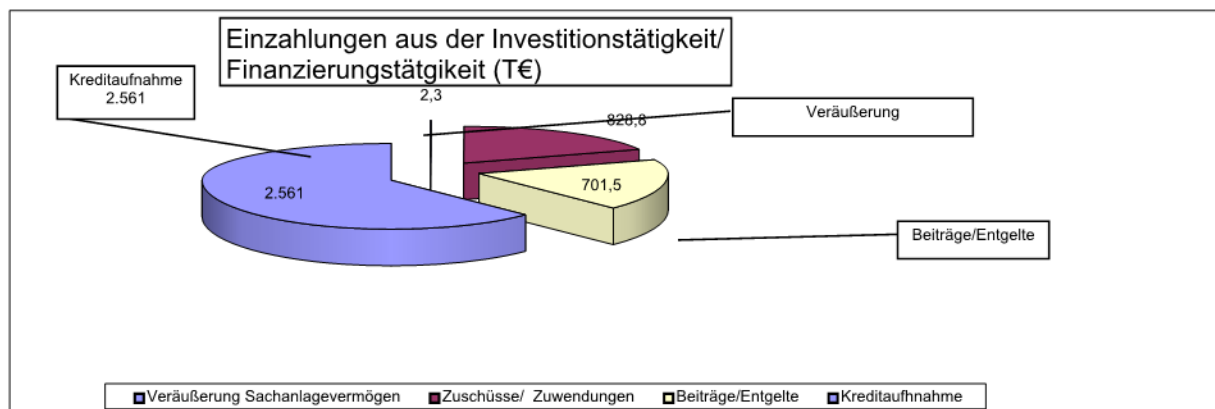
Die Eigenkapitalquote 1 misst den Anteil des Eigenkapitals am gesamten bilanzierten Kapital auf der Passivseite der Bilanz. Für diese Kennzahl gilt: Je höher die Eigenkapitalquote, desto höher die finanzielle Stabilität und die wirtschaftliche Sicherheit.

Die Eigenkapitalquote 2 misst den Anteil des „wirtschaftlichen Eigenkapitals“ am gesamten bilanzierten Kapital auf der Passivseite der Bilanz. Weil bei Kommunen die Sonderposten als Bilanzposten mit Eigenkapitalcharakter einen wesentlichen Ansatz in der Bilanz darstellen, wird die Wertgröße „Eigenkapital“ um die „langfristigen“ Sonderposten erweitert.

Anlagendeckungsgrad 2 bewertet die langfristige Kapitalverwendung der Kommune. Es wird aufgezeigt, wie viel Prozent des Anlagevermögens langfristig finanziert sind. Liegt die Kennzahl unter 100 %, so sind Teile des Anlagevermögens lediglich durch kurzfristiges Kapital finanziert. In der Gemeinde Petershagen/Eggersdorf liegt der Wert deutlich über 100%.

Die kurzfristige Verbindlichkeitsquote stellt dar, wie hoch die Bilanz durch kurzfristiges Fremdkapital belastet ist. Die kurzfristigen Verbindlichkeiten betreffen ausschließlich Verbindlichkeiten aus Lieferungen und Leistungen und sonstige Verbindlichkeiten. Diese Quote ist in der Gemeinde sehr gering, da auch keine Kassenkredite im Abrechnungszeitraum aufgenommen werden mussten.

Die Verteilung der investiven Einzahlungen und Auszahlungen werden durch nachfolgende Diagramme dargestellt:



Eine weitere Erfolgskennzahl stellt der **Cashflow** dar, welcher den erzielten Nettozufluss an liquiden Mitteln innerhalb einer Periode aus laufender Tätigkeit ermittelt.

Der Cashflow stellt den um nicht zahlungswirksame Faktoren bereinigten bilanziellen Erfolg dar. Es werden die tatsächlichen Zahlungsströme abgebildet, da im bilanziellen Gewinn eine Vielzahl von Faktoren, wie Abschreibungen und Rückstellungen enthalten sind, die sich nicht auf den realen Zufluss auswirken.

Cash-Flow	2020
Jahresüberschuss/-fehlbetrag	1.326.375,02
+ Abschreibungen	2.655.727,76
- Zuschreibungen	0,00
+ Erhöhung der Rückstellungen	3.072.294,92
- Verminderung von Rückstellungen	2.192.642,55
Cash-Flow	4.861.755,15

2.3. Ergebnislage

In der Ergebnisrechnung wurde ein Gesamtjahresüberschuss i. H. v. € 1.326.075,25 ausgewiesen, der um € 1.343.775,25 über dem im Ergebnishaushalt geplanten Jahresüberschuss liegt. Die Ergebnisverbesserung gegenüber dem Planansatz resultiert hauptsächlich aus deutlich erhöhten Erträgen in den Bereichen Steuern und ähnliche Abgaben, Zuwendungen und allgemeine Umlagen, öffentlich-rechtliche Leistungsentgelte und sonstige ordentliche Erträge.

Demgegenüber fielen die Aufwendungen in den Bereichen Aufwendungen für Personalaufwendungen Aufwendungen für Sach- und Dienstleistungen, Abschreibungen und Transferaufwendungen geringer als geplant aus. Weiterhin muss in die Betrachtung des Jahresergebnisses und dessen Analyse die Auswirkungen der Pandemie berücksichtigt werden, welche Auswirkungen auf die Gewerbesteuer und z.Bsp. auf die Erträge aus Kitabeträgen der Eltern und auf die Höhe der Personalkostenzuschüsse des Landkreises haben. Des Weiteren sind erhöhte Aufwendungen für die Umsetzung der erhöhten Hygiene – und Infektionsschutzmaßnahmen in 2020 auf Grund der Pandemie angefallen. Trotz der besagten Minderungen an Erträgen und erhöhten Aufwendungen ist das Ergebnis als positiv zu betrachten. Im Verhältnis zu den Vorjahren ist bereits jetzt schon ein Rückgang zu verzeichnen.

Ertrags- und Aufwandsarten	Fortgeschriebener Ansatz 2020	Ergebnis des Haushaltjahres 2020	Vergleich Ansatz/ Ergebnis 2020
Ergebnis der laufenden Verwaltungstätigkeit	-258.400	1.403.253,40	-1.661.653,40
Finanzergebnis	16.000	-7.341,83	23.341,83
Ordentliches Ergebnis	-242.400	1.396.211,34	-1.638.611,34
Außerordentliches Ergebnis	224.700	-69.836,32	294.536,32
Gesamtüberschuss/Gesamtfehlbetrag	-17.700	1.326.375,02	-1.344.850,82

Mit dem erwirtschafteten Gesamtüberschuss ist die Gemeinde in der Lage Fehlbeträge zukünftiger Haushaltsjahre auszugleichen. Im Vergleich zum Vorjahresergebnis hat sich das Jahresergebnis um T€ 744,1 vermindert. Das Ergebnis weist trotz der Minderung auf eine stabile Haushaltswirtschaft hin.

Gegenüberstellung der wesentlichsten Abweichungen zwischen Planansatz und Ist-Ergebnisrechnung (€)

Ertrags- und Aufwandsarten	Fortgeschriebener Ansatz 2020	Ergebnis des Haushaltjahres 2020	Vergleich Ansatz/ Ergebnis 2020
Erträge aus laufender Verwaltungstätigkeit	28.239.900	29.364.697,53	-1.124.797,53

Ertrags- und Aufwandsarten	des Vorjahres	Fortgeschriebener Ansatz 2020	Ergebnis des Haushaltjahres 2020	Vergleich Ansatz/ Ergebnis 2020
4012000Grundsteuer B	1.264.931,90	1.248.100	1.316.189,75	-68.089,75
4013000Gewerbesteuer	1.485.024,03	1.728.600	1.695.771,68	32.828,32
4021000Gemeindeanteil an der Einkommensteuer	7.826.212,00	7.341.000	7.540.535,00	-199.535,00
4022000Gemeindeanteil an der Umsatzsteuer	222.712,00	200.000	243.704,00	-43.704,00

Mit der Grundsteuer B wurden T€ 68,1 Mehrerträge gegenüber dem Ansatz erzielt. Aus dem Gemeindeanteil an der Einkommensteuer wurden Mehrerträge in Höhe von T€ 199,5 erzielt, die wesentlich zu dem positiven Gesamtergebnis beitragen. Der Ertrag aus der Gewerbesteuer (inklusive aus Vorjahren) ist um T€ 47,2 geringer gegenüber dem Vorjahr und um T€ 32,8 niedriger gegenüber dem Planansatz.

Ertrags- und Aufwandsarten	des Vorjahres	Fortgeschriebener Ansatz 2020	Ergebnis des Haushaltjahres 2020	Vergleich Ansatz/ Ergebnis 2020
4111000Schlüsselzuweisungen vom Land	7.574.581,00	7.507.600	7.700.224,00	-192.624,00
4131000Zuweisungen Land (sonst. allgemein)	618.752,00	618.800	730.621,00	-111.821,00
4142000Zuweisg.u.Zusch.f.lfd.Zw.Gemeinden/GV	3.531.346,31	4.054.400	3.695.963,94	358.436,06
4161000Ertr.AufliSoPo a Zuw. öffentl. Hand	456.750,00	479.300	433.777,00	45.523,00

Die Schlüsselzuweisungen wurden nach den Orientierungsrichtlinien für die Umlagegrundlagen Stand 05.06.2019 geplant.

Die Mehrerträge aus Zuweisungen und Zuschüssen vom Land resultieren aus Gewährung von Billigkeitsleistungen zum Ausgleich von Steuermindereinnahmen 2020 für Gewerbesteuerausfälle in Höhe von € 16.500 und Grundsteuer- und Einkommensteuerausfälle € 78.661. Die Einnahmeausfälle

beim Gemeindeanteil zur Einkommensteuer stellt sich gegenüber dem Vorjahr (T€ - 285,7) deutlich höher dar, da der Planansatz bereits geringer angesetzt wurde, stellt sich die Plan-/Ist-Abweichung entsprechend dar.

Die Mindererträge aus Zuweisungen und Zuschüssen von Gemeinden betreffen die Personalkostenzuschüssen für Kindertagesstätten, welche als Folge der Auswirkungen der Schließzeiten und einem verminderten Kitabetrieb unter dem Planansatz liegen.

Die Minderung der Erträge aus der Auflösung von Sonderposten aus Zuweisungen der öffentlichen Hand resultieren aus den noch nicht abgeschlossenen Baumaßnahmen Neubau Sporthalle Petershagen an der Grundschule Petershagen.

Ertrags- und Aufwandsarten	des Vorjahres	Fortgeschriebener Ansatz 2020	Ergebnis des Haushaltjahres 2020	Vergleich Ansatz/Ergebnis 2020
43 110 00 Verwaltungsgebühren	148.185,27	148.500	123.295,37	25.204,63
43 210 00 Benutzungsgebühren und ähnliche Entgelte	917.378,09	980.500	1.017.563,54	-37.063,54
43 710 00 Ertr.a.d.Aufl.v.SoPo.Beitr,Bauk.u.Inv.Z	857.840,60	990.400	896.877,69	93.522,31

Die Mindererträge Verwaltungsgebühren sind durch die coronabedingte Schließung der Verwaltung bedingt.

Mehrerträge aus Benutzungsgebühren resultieren aus den Elternbeiträgen und dem pauschalen Elternbeitrags-Ausgleich für die durch die Pandemie bedingte Schließung. Dabei ist jedoch zu beachten, dass die Elternbeiträge als Vorauszahlung aus dem Einkommen vorangegangener Jahre ermittelt werden und erst nach Vorlage des Einkommensteuerbescheides die Endabrechnung erfolgt.

Ertrags- und Aufwandsarten	des Vorjahres	Fortgeschriebener Ansatz 2020	Ergebnis des Haushaltjahres 2020	Vergleich Ansatz/Ergebnis 2020
44 110 00 Mieten und Pachten	890.352,99	869.600	842.021,03	27.578,97

Auf Grund der Pandemie sind die Erträge zurückgegangen (Mindererträge beim Bootsverleih). Durch Anpassungen der Mieten bei Neuvermietung und die schrittweise Anpassung der Mieten an das ortsübliche Niveau könnte hier ein Mehrertrag erzielt werden.

Ertrags- und Aufwandsarten	des Vorjahres	Fortgeschriebener Ansatz 2020	Ergebnis des Haushaltjahres 2020	Vergleich Ansatz/Ergebnis 2020
44 810 00 Kostenerstatt.Land	13.893,33	0	181.432,00	-181.432,00

Die Mehrerträge ergeben sich aus der Gewährung von Billigkeitsleistungen zum Ausgleich kommunaler Mehrausgaben in Folge der Pandemie.

Ertrags- und Aufwandsarten	des Vorjahres	Fortgeschriebener Ansatz 2020	Ergebnis des Haushaltjahres 2020	Vergleich Ansatz/Ergebnis 2020
45 110 00 Konzessionsabgaben	291.483,00	293.300	347.622,00	-54.322,00
45 820 00 Erträge aus der Aufl.von Rückstellungen	152.850,31	0	783.568,11	-783.568,11

Da Erträge aus der Auflösung nicht planbar sind, ergibt sich immer eine Abweichung, welche in 2020 hauptsächlich aus der Auflösung der Rückstellung aus Pensionsverpflichtungen und unterlassener Instandsetzung zurückzuführen ist, welche nicht planmäßig umgesetzt werden konnten.

Aufwendungen

Ertrags- und Aufwandsarten	Fortgeschriebener Ansatz 2020	Ergebnis des Haushaltjahres 2020	Vergleich Ansatz/Ergebnis 2020
Aufwendungen aus laufender Verwaltungstätigkeit	28.498.300	27.961.444,13	536.855,87

Personalaufwendungen

Ertrags- und Aufwandsarten	Fortgeschriebener Ansatz 2020	Ergebnis des Haushaltjahres 2020	Vergleich Ansatz/Ergebnis 2020
Personalaufwendungen	10.836.600	9.949.466,09	887.133,91

Die Minderausgaben bei den Personalaufwendungen sind darin begründet, dass mehrere Stellen in Jahr 2020 längere Zeit bzw. dauerhaft unbesetzt waren. Die Stelle des Sachgebietsleiters

städtebauliche Planung und die Sachgebietsleiterstelle Kita konnte auch erst wieder zum IV. Quartal 2020 neu besetzt werden. Weiterhin ist die Stelle des Außendienstes im Ordnungsamt erst seit Oktober wieder besetzt. Des Weiteren blieben 1 Stelle im Kitabereich und Jugendclub zeitweise unbesetzt. Auch die neu geschaffenen Stellen, welche mit Haushaltsbeschluss erfolgten, konnten erst im Laufe des Haushaltsjahres besetzt werden.

Aufwendungen für Sach- und Dienstleistungen

Ertrags- und Aufwandsarten	Fortgeschriebener Ansatz 2020	Ergebnis des Haushaltjahres 2020	Vergleich Ansatz/Ergebnis 2020
52 110 00 Unterhaltung Grundstücke,baul.Anlagen	3.257.700	1.628.910,64	1.628.789,36
52 120 00 Zuf.z.Rückstf.unterlass.Instandhalt.	0	2.292.700,00	-2.292.700,00
52 130 00 Inanspr.v.Rückstf.unterlass.Instand.	-1.585.100	-839.564,80	-745.535,20
52 160 00 Zuf.z.Rückstf.d.Sanierung v.Alllasten	0	76.055,78	-76.055,78
52 210 00 Unterhaltg.sonst.unbew.Verm.	874.800	628.092,21	246.707,79
52 410 00 Bewirtschaftung Grundstücke,baul.Anlagen	780.100	612.372,97	167.727,03
52 510 00 Haltung von Fahrzeugen	154.700	92.787,06	61.912,94
52 610 00 Besondere Aufwendungen für Beschäftigte	130.900	77.469,83	53.430,17
52 710 00 Bes.Verw.- und Betriebsaufwendungen	422.400	295.159,17	127.240,83
52 720 00 Ersatzbesch.v.i.Festw.zusam.gef.Vermögen	197.200	152.334,59	44.865,41
52 810 00 Aufwendungen für den Erwerb von Vorräten	107.700	52.903,18	54.796,82
52 910 00 Aufwendungen für sonst.Dienstleistungen	561.200	417.122,14	144.077,86

Die Minderaufwendungen für Sach- und Dienstleistungen sind zum größten Teil auf Grund der Einschränkungen durch die Corona-Pandemie erklärbar. Aus diesem Grund sind die Zuführungen den zu den Rückstellungen aus unterlassener Instandhaltung besonders hoch in 2020. Es konnten viele Maßnahmen nicht umgesetzt werden.

Folgende **Zuführungen zu Rückstellungen** für unterlassene Instandhaltung (SK 5212000) ergeben sich durch Maßnahmen, welche geplant waren und erst zu einem späterem Zeitpunkt umgesetzt werden können bzw. unaufschiebbare Maßnahmen wie in nachfolgender Tabelle dargestellt:

Produkt	Zuführung 5212000	Stand 31.12.2020
Sachverhalt	EUR	EUR
1110302 Erweiterung Brandmeldeanlage/Reparatur Dachkasten	16.000,00	16.000,00
2110106 Erneuerung EMA, Eingangstür	42.000,00	42.000,00
21101061 Heizungserneuerung	30.000,00	30.000,00
2110107 Erneuerung Sonnenschutz, Fertigstellung Schließanlage	10.000,00	10.000,00
2180108 Erneuerung Aussentür zur Dachterasse;Trockenlegung Wasserschaden	8.800,00	8.800,00
2810148 Sanierung Dorfsaal	175.000,00	175.000,00
3650109 Aussenanlagen, Pflasterarbeiten	200.000,00	200.000,00
3650111 Erweiterung/Anbau Küche	290.500,00	290.500,00
3650113 Altbau Akkustik/neue ZKA und Eingangstür	77.000,00	77.000,00
4240115 Umsetzung Drehkreuz	40.000,00	40.000,00
4240116 Abschluss Einbau elektron.Schließanlage	6.000,00	6.000,00
4240116 Erneuerung Zaun	15.000,00	15.000,00
5220100 Strangsanierung Bötzeestr. 120	618.500,00	618.500,00
Strangsanierung Gürtelstr.44	336.900,00	336.900,00
5410100 Straßenunterhaltung Simmrockstr./Triftstr.	120.000,00	120.000,00
5520100 Sanierung kleiner Giebelsee	300.000,00	300.000,00
5730218 Reparatur Dach Garage und Schuppen	7.000,00	7.000,00
	2.292.700,00	2.292.700,00

Zuführungen zu Rückstellungen sind nicht planbar. Aus diesem Grund sind auch keine Planansätze vorhanden.

Bei folgenden Kostenstellen (außer beim Standbad Bötze) konnten bei den **Aufwendungen für die Bewirtschaftung der Grundstücke und baulichen Anlagen** (SK 5241000-5241100) Ersparnisse erzielt werden.

Kostenstelle/Sachverhalt	Fortgeschriebener Ansatz 2020	Ergebnis des Haushaltjahres 2020	Vergleich Ansatz/Ergebnis 2020	Aufgabenstruktur
2110106 Grundschule "Am Dorfanger"	60.000,00	50.837,22	9.162,78	
21101061 Sporthalle 1 GS "Am Dorfanger"	29.000,00	14.413,29	14.586,71	
21101062 Sporthalle 2 GS "Am Dorfanger"	17.500,00	2.050,79	15.449,21	
2110107 Grundschule Eggersdorf	40.000,00	24.948,29	15.051,71	
2810148 Dorfsaal Petershagen Dorfstr. 16/17	10.000,00	953,38	9.046,62	Freiwillige Aufgaben
3620117 Bauernhof Dorfstr. 31-33 Petershagen	10.000,00	96,31	9.903,69	Freiwillige Aufgaben
3650112 Hort Eggersdorf	35.000,00	20.112,00	14.888,00	
4240114 Giebelseehalle	75.500,00	42.501,20	32.998,80	
4240115 Strandbad Bötze incl. Bootsverleih	24.000,00	34.529,42	-10.529,42	Freiwillige Aufgaben
4240116 Waldsportplatz	29.000,00	19.435,31	9.564,69	Freiwillige Aufgaben

Die wesentlichen Minderaufwendungen bei den besonderen **Verwaltungs- und Betriebsaufwendungen** (SK 5271000) stellen sich nach Verbuchung wie folgt dar:

Kostenstelle/Sachverhalt	Fortgeschriebener Ansatz 2020	Ergebnis des Haushaltjahres 2020	Vergleich Ansatz/Ergebnis 2020	Bemerkung
2110106 Grundschule "Am Dorfanger"	58.600	34.756,14	23.843,86	Schulbücher, Unterrichtsmittel, Wandertage, Fördermaßnahmen, Schwimmunterricht
2110107 Grundschule Eggersdorf	39.100	22.268,08	16.831,92	Schulbücher, Unterrichtsmittel, Wandertage, Fördermaßnahmen, Schwimmunterricht
5410100 Gemeindestraßen	202.000	155.681,04	46.318,96	Minderverbrauch Energie Straßenbeleuchtung

Minderaufwendungen für den **Erwerb von Vorräten** (SK 5281000) wie folgt:

Kostenstelle/Sachverhalt	Fortgeschriebener Ansatz 2020	Ergebnis des Haushaltjahres 2020	Vergleich Ansatz/Ergebnis 2020	Bemerkung
1220300 Meldeamt	65.000	45.159,10	19.840,90	Pandemiebedingt weniger Personalausweise und Pässe
5450136 Winterdienst	24.000	0,00	24.000,00	keine Aufwendungen wegen milden Winter

Abschreibungen

Ertrags- und Aufwandsarten	Fortgeschriebener Ansatz 2020	Ergebnis des Haushaltjahres 2020	Vergleich Ansatz/Ergebnis 2020
Abschreibungen	2.692.800	2.655.727,76	37.072,24

Transferaufwendungen

Ertrags- und Aufwandsarten	des Vorjahres	Fortgeschriebener Ansatz 2020	Ergebnis des Haushaltjahres 2020	Vergleich Ansatz/Ergebnis 2020
53 170 00 Zusch.lfd.private Unternehmen	538.118,23	418.700	489.574,38	-70.874,38
53 180 00 Zusch.lfd.übrige Bereiche	106.906,47	337.300	98.277,09	239.022,91
53 720 00 Allgem.Umlagen an Gemeinden/ GV	7.231.480,02	7.556.400	7.626.092,89	-69.692,89

Der eingeplante Zuschuss für weitere Baumaßnahmen für den Dorfsaal wurde nicht in geplanter Höhe ausbezahlt (SK 5318000), da es noch weitere Abstimmungsprobleme u.a mit der Denkmalschutzbehörde gibt.

Die Kreisumlage (SK 5372000) wurde auf Grund der Orientierungsdaten ermittelt. Der endgültige Bescheid zur tatsächlichen Höhe wurde erst mit Schreiben vom 08.07.2020 erlassen.

Sonstige ordentliche Aufwendungen

Ertrags- und Aufwandsarten	Fortgeschriebener Ansatz 2020	Ergebnis des Haushaltjahres 2020	Vergleich Ansatz/Ergebnis 2020
54 110 00 Sonstige Personal-/Versorgungsaufwend.	21.300	7.715,29	13.584,71
54 310 00 Geschäftsaufwendungen	704.700	312.608,10	392.091,90
54 520 00 Erstattungen f.Dritte Gemeinden (GV)	232.200	203.470,43	28.729,57
54 570 00 Erstattungen f.Dritte private Untern.	50.000	28.008,81	21.991,19
54 930 00 Periodenfremde ordentliche Aufwendungen	0	30.696,53	-30.696,53
54 943 00 Zuführg Rückst Gerichtsverfahren	96.300	78.467,04	17.832,96
54 943 10 Inanspruchn. Rückst Gerichtsverfahren	-113.400	-7.131,70	-106.268,30
54 949 00 Zuführg Rückst nicht abger Leistungen	206.000	491.909,00	-285.909,00

Im SK 5452000 werden Zahlungen an andere Gemeinden, in denen Kinder aus unserer Gemeinde betreut werden, geplant.

Für den Bahnübergang Lindenstr. P. wurde mehr geplant, aber wegen späterem Baubeginn weniger verbraucht (SK 5457000).

Periodenfremde ordentliche Aufwendungen sind nicht planbar. Hier wurden Abrechnungen der Elternbeiträge Kita's für Vorjahre gebucht.

Zuführung Rückstellungen, Gerichtskosten und nicht abgerechnete Leistungen sind keine planbaren Kosten. Diese Aufwendungen ergeben sich aus dem Verlauf des Haushaltsjahres. Zuführungen zu nicht abgerechneten Leistungen betreffen ausschließlich Endabrechnungen, welche dem Leistungszeitraum des Haushaltsjahres zu zuordnen sind.

Die Minder-bzw. Mehraufwendungen bei den **Geschäftsaufwendungen** (SK 5431000) stellen sich bei den einzelnen Kostenstellen wie folgt dar:

Kostenstelle/Sachverhalt	Fortgeschriebener Ansatz 2020	Ergebnis des Haushaltjahres 2020	Vergleich Ansatz/Ergebnis 2020	Bemerkung
110100 Gemeindeorgane	8.000	0,00	8.000,00	Rechtsberatung GV/nicht in Anspruch genommen
110300 Innere Verwaltung	79.200	35.904,96	43.295,04	Beratungsleistungen für Umstellung DMS und weitere Beraterleistungen wurden nicht in Anspruch genommen (TC 39,5)
110339 Personalwesen	58.000	23.548,12	34.451,88	Coronabedingt erfolgten deutlich weniger Seminare, Stellenbewertung erfolgte nicht
110342 Rechtsamt	143.400	32.956,51	110.443,49	geplante zusätzliche anwaltl. Beratung musste nicht in Anspruch genommen werden, zurückgestellte Prozeßkosten mussten nicht in Anspruch genommen werden
110500 Liegenschaften	27.000	10.768,71	16.231,29	Vermessung und Überfliegung erfolgte nicht
126010 Brandschutz FFW	14.800	4.161,21	10.638,79	geplante Anbindung an das Verwaltungsnetz erfolgte noch nicht
4240114 Gebelseehalle	47.300	5.438,52	41.861,48	Tische und Stühle wurden nicht erworben
547100 ÖPNV	81.000	1.737,59	79.262,41	Gutachten Nahverkehrsplanung wurde noch nicht in 2020 abgerechnet

Finanzergebnis

Ertrags- und Aufwandsarten	Fortgeschriebener Ansatz 2020	Ergebnis des Haushaltjahres 2020	Vergleich Ansatz/Ergebnis 2020
Zinsen und sonstige Finanzerträge	98.700	102.678,91	-3.978,91
Zinsen und sonstige Finanzaufwendungen	82.700	110.020,74	-27.320,74

Da sich der Bestand an Zahlungsmitteln nicht wie geplant um T€ 3.018,5 verringerte, sondern um Mio€ 2.404,1 wuchs, mussten wegen fehlender Alternativen zur Kapitalanlage Verwahrentgelt an die Bank gezahlt werden.

Außerordentliches Ergebnis

Ertrags- und Aufwandsarten	Fortgeschriebener Ansatz 2020	Ergebnis des Haushaltjahres 2020	Vergleich Ansatz/Ergebnis 2020
Außerordentliche Erträge	468.200	2.340,00	465.860,00
Außerordentliche Aufwendungen	243.500	72.176,32	171.323,68

Bei den außerordentlichen Erträgen und Aufwendungen aus Veräußerungen (SK 4931000 und 5931000) werden im Wesentlichen die Restbuchwerte sowie Buchgewinne bzw. Buchverluste geplant. Zu den Veräußerungsaufwendungen gehören alle Kosten, welche mit dem Verkauf der Grundstücke in Zusammenhang stehen wie Ausschreibungen, Gutachterkosten etc. und die Anlageabgänge in Form von Buchwertverlusten bzw. –gewinnen.

Innerbetriebliche Leistungsverrechnung

In den vorangegangenen Jahresabschlüssen erfolgte die Verteilung der Kosten über die interne Leistungsverrechnung in sehr geringem Umfang. Es erfolgte eine direkte Zuordnung der Aufwendungen entsprechend der Inanspruchnahme. Verteilt wurden die Inanspruchnahme der Leistungen des Bauhofes, der Hausmeister sowie die Verteilung von Erträge und Aufwendungen entsprechend der Entstehung.

Interne Leistungsverrechnungen sind grundsätzlich nur dann vorzunehmen, wenn einzelne Leistungen eines Produkts von einem Teilergebnishaushalt für einen anderen Teilergebnishaushalt erbracht werden.

Die Erstellung und Nutzung innerbetrieblicher Leistungen durch eine Kostenstelle bedeutet einen Werteverzehr - also Kosten, die erfasst werden müssen. Mit der Erfassung und Verrechnung der angefallenen Kosten werden daher die folgenden Ziele verfolgt:

- Wirtschaftlichkeitsnachweis der leistenden und empfangenden Kostenstellen,
- Bewertung gelieferter/empfangener Leistungen,
- Ermittlung von Gemeinkosten-Verrechnungssätzen für die Vor- und Nachkalkulation.

Die Innerbetrieblichen Leistungen werden nur in den Teilhaushalten unter der Position außerordentliches Ergebnis dargestellt. Somit sind diese in der Gesamtergebnisrechnung nicht sichtbar.

Analyse der Ertrags- und Aufwandssituation

Die Aussagekraft der ermittelten Werte nach dem elften doppelten Abschluss für den Vergleichszeitraum von 5 Jahren zeigt gewisse Tendenzen innerhalb der einzelnen Kennzahlen, welche für die Entwicklung der Ertrags- und Finanzlage der Gemeinde für die zukünftige Planung Aussagekraft haben. Das Jahr 2020 ist von den Auswirkungen der Pandemie geprägt und es wird mit weiteren Auswirkungen auf die Gesamterträge der Gemeinde für die nächsten Jahre gerechnet.

Nachfolgend werden die für die Ergebnisrechnung relevanten Kennzahlen dargestellt.

	2016 in %	2017 in %	2018 in %	2019 in %	2020 in %
Steuerquote					
Steuererträge/ordentliche Erträge x 100	41,95%	41,35%	51,90%	42,60%	40,41%
Zuwendungsquote					
Erträge aus Zuwendungen/ ordentl. Erträge x 100	41,51%	39,78%	39,78%	42,97%	42,99%
Personalintensität					
Personalaufwendungen/ ord. Aufwendungen x 100	36,11%	36,12%	36,12%	36,49%	35,58%
Sach- und Dienstleistungsintensität					
Aufwendungen f. Sach- und Dienstleistungen/ ord. Aufwendungen x 100	14,28%	16,02%	16,02%	18,28%	20,45%
Transferaufwandsquote					
Transferaufwendungen/ ord. Aufwendungen x 100	32,57%	32,78%	32,78%	30,83%	30,18%
Drittfinanzierungsquote					
Erträge aus der Auflösung von Sonderposten/ Bilanzielle Abschreibung auf Anlagevermögen x 100	18,83%	58,97%	18,83%	60,64%	58,87%
Aufwandsdeckungsgrad					
Ordentliche Erträge/ordentliche Aufwendungen x 100	109,27%	110,25%	109,27%	108,21%	105,02%

Die Steuerquote hat sich gegenüber dem Vorjahr zu den Gesamterträgen um 2,19% verringert, ebenso ist die Zuwendungsquote geringfügig vermindert (-0,08%). Dennoch kann sich die Gemeinde nicht ausschließlich aus eigenen Mitteln finanzieren. Sie wird auch in Folgejahren abhängig von staatlichen Zuwendungen sein, um alle ihre Aufgaben erfüllen zu können.

Die Personalintensität ist gegenüber dem Vorjahr fast konstant geblieben, wobei jedoch durch nicht Besetzung von Stellen die Personalaufwendungen gegenüber den geplanten Aufwendungen niedriger sind.

Anteile der einzelnen Ertragsarten zur Summe der Erträge aus laufender Verwaltungstätigkeit (ordentliche Erträge)

	2016 in %	2017 in %	2018 in %	2019 in %	2020 in %
Steuern und ähnliche Aufwendungen	41,95%	41,35%	51,90%	42,60%	40,41%
Zuwendungen und allgemeine Umlage	41,51%	39,78%	39,78%	42,97%	42,99%
Öffentlich-rechtliche Leistungsentgelte	7,96%	7,58%	7,96%	7,06%	6,94%
Privatrechtliche Leistungsentgelte	3,51%	3,61%	3,51%	3,31%	3,13%
Kostenerstattungen und -umlagen	0,13%	0,11%	13,00%	0,23%	0,79%
Sonstige ordentliche Erträge	4,96%	7,58%	4,96%	3,83%	5,74%
Aktiviertete Eigenleistung	0,00%	0,00%	0,00%	0,00%	0,00%
Bestandsveränderung	-0,02%	-0,01%	-2,00%	-0,01%	-0,01%

Die Erträge aus laufender Verwaltungstätigkeit sind im Vergleich zum Vorjahr um T€ 214,1 gesunken. Betrachtet man die einzelnen Ertragsarten in ihrer Entwicklung von 2016 bis 2020 zu den Erträgen aus laufender Verwaltungstätigkeit, ist zu erkennen, dass sich die Erträge relativ konstant entwickeln und die Unterschiede zum Vorjahr zeigen geringe Veränderungen.

Beim prozentualen Anteil der Zuwendungen und allgemeinen Umlagen (Schlüsselzuweisungen, Zuweisungen und Zuschüsse für laufenden Zwecke) zeigt einen fast identischen Wert wie in 2019. Bei den Steuern und ähnlichen Abgaben (Realsteuern, Gemeindeanteil an Einkommen- und Umsatzsteuer) ist eine prozentuale Minderung um 2,19 % an den Gesamterträgen zu verzeichnen. Die Erträge aus öffentlich-rechtlichen Leistungsentgelten sind gegenüber dem Vorjahr um 0,12% geringfügig niedriger.

Die privaten Leistungsentgelte (Mieten/Pachten) sanken sich gegenüber dem Vorjahr leicht um 0,17 %.

Anteile der einzelnen Aufwandsarten zur Summe der Aufwendungen aus laufender Verwaltungstätigkeit (ordentliche Aufwendungen)

	2016 in %	2017 in %	2018 in %	2019 in %	2020 in %
Personalaufwendungen	36,11%	36,12%	36,12%	36,49%	35,58%
Versorgungsaufwendungen	0,01%	0,01%	0,01%	0,09%	0,00%
Aufw. für Sach- und Dienstleistungen	14,28%	16,02%	14,28%	18,28%	20,45%
Bilanzielle Abschreibungen	10,44%	10,21%	10,44%	9,26%	9,50%
Transferaufwendungen	32,57%	32,78%	32,57%	30,83%	30,18%
Sonstige ordentliche Aufwendungen	6,60%	4,87%	6,60%	5,05%	4,29%

Der Anteil der einzelnen Aufwandsarten an den Gesamtaufwendungen zeigt prozentual geringe Veränderungen.

Bei gestiegenen Gesamtaufwendungen um T€ 1.666.2 gegenüber dem Vorjahr ist der Anteil der einzelnen Aufwandsarten konstant geblieben.

Personalaufwendungen (- 0,90 %) sind geringfügig und Transferaufwendungen (-0,65 %) sind kaum im Verhältnis zu Gesamtaufwendungen gesunken.

Abschreibungen sind absolut um T€ 219,9 höher als im Vorjahr, prozentual stellt sich kaum eine Veränderung dar. Die Veränderung der gestiegenen Gesamtaufwendungen reguliert die %Verteilung. In den nächsten Jahren werden sie auf Grund der weiteren Investitionstätigkeit der Gemeinde weiter ansteigen. Abschreibungen sind überwiegend fixe Aufwendungen, welche weitestgehend nicht beeinflussbar sind. Die Kennzahl Abschreibungsintensität 9,49 % (Vorjahr 9,26 %) stellt dar, welchen prozentualen Anteil die Gemeinde an den ordentlichen Aufwendungen durch die Abnutzung des Anlagevermögens hat.

Die Aufwendungen für Sach- und Dienstleistungen (+2,17%) erhöht und die sonstigen ordentlichen Aufwendungen (-0,76 %) sind geringfügig gegenüber dem Vorjahr gesunken.

2.4. Ermächtigungsübertragungen

Nach §24 KomHKV ist die Möglichkeit der Übertragbarkeit von Ermächtigungen für Aufwendungen und Auszahlungen gegeben. Im Jahr 2020 wurde hiervon keinen Gebrauch gemacht.

Grundsätzlich hält die Gemeinde am Grundsatz fest, dass für Mittel, welche im Haushaltsjahr nicht in Anspruch genommen werden, jedoch im nächsten Jahr benötigt werden, einen neuen Haushaltsansatz zu bilden ist.

2.5. Haushaltsausgleich

Der Haushaltsausgleich konnte sowohl in der Ergebnis- als auch der Finanzrechnung erreicht werden. Aufgrund der bereits vorhandenen Kenntnisse der folgenden Haushaltsjahre ist davon auszugehen, dass auch in den Folgejahren der Haushaltsausgleich im Ergebnishaushalt erreicht wird.

3. Ausblick

Während der Erstellung des Jahresabschlusses haben sich keine Ereignisse ergeben, welche im Ergebnis des Jahresabschlusses berücksichtigt werden müssen.

Auch im neunten Jahr nach der Umstellung auf das neue kommunale Haushalts-, Kassen – und Rechnungswesen konnte ein positiver Jahresüberschuss im Ergebnishaushalt erzielt werden, welcher der Rücklage aus Überschüssen zugeführt wurde.

In der nachfolgenden Darstellung (Angaben in €) der mittelfristigen Haushaltsplanung für die Jahre 2019 – 2023 ist zu erkennen, dass es der Gemeinde aus eigener Ertragskraft möglich ist, ohne bzw. sehr geringer Entnahme aus der Rücklage des ordentlichen Ergebnisses einen Haushaltsausgleich zu erzielen.

	Ergebnis 2019	Ergebnis 2020	Ansatz 2021	Ansatz 2022	Ansatz 2023
Ergebnis der laufenden Verwaltungstätigkeit	2.159.100,39	1.403.553,17	302.100,00	71.400,00	173.700,00
Zinsen und sonstige Finanzerträge	105.215,55	102.678,91	98.700,00	98.700,00	98.700,00
Zinsen und sonstige Finanzaufwendungen	112.472,32	110.020,74	77.300,00	65.700,00	60.200,00
Finanzergebnis	-7.256,77	-7.341,83	21.400,00	33.000,00	38.500,00
Ordentliches Jahresergebnis	2.151.843,62	1.396.211,34	323.500,00	104.400,00	212.200,00
Außerordentliches Jahresergebnis	-81.393,03	-69.836,32	-20.000,00	-21.200,00	-20.000,00
Gesamtüberschuss/Gesamtfehlbetrag	2.070.450,59	1.326.375,02	303.500,00	83.200,00	192.200,00

Es ist davon auszugehen, dass die Personalaufwendungen durch tarifliche Veränderungen, wie auch die Abschreibungen (auf Grund des geplanten Investitionsvolumens) und Aufwendungen für Sach- und Dienstleistungen (Unterhaltungs- und Bewirtschaftungsaufwendungen) durch Erweiterungs- und Umbauten an kommunalen Einrichtungen und den Investitionen im Straßenbau in den kommenden Jahren weiter steigen werden.

Die Planungen für die nächsten Jahre enthalten die Erweiterung des Schulcampus in beiden Ortsteilen Eggersdorf, die Erweiterung der Grundschulzentrens „Am Dorfanger“ (Schülerweiterung Turnhalle), um den steigenden Kinderzahlen gerecht zu werden.

Die Gemeinde will auch weiterhin an der Verbesserung der Infrastruktur (u.a. Straßenbau) arbeiten. In 2016 wurde das Straßenbauprogramm fortgeschrieben und soll nun in 2024 abgeschlossen sein. Auch die gesteckten Ziele bezüglich der Vereins-, Jugend- und Sportförderung sollen erreicht werden.

4. Risikobewertung

Seit Einführung des neuen Haushalts-, Kassen- und Rechnungswesens (Doppik) bleibt es für die Gemeinde eine Herausforderung einen ausgeglichenen Haushalt darzustellen und zu erzielen, obwohl steigende Abschreibungen sowie periodengerechte Darstellung von Risiken zu steigenden Aufwendungen im Ergebnishaushalt führen. Gleichzeitig werden im Finanzhaushalt die Entwicklung der finanziellen Mittel der Gemeinde für die laufende Verwaltungstätigkeit und die Investitionen entsprechend des Maßnahmenplanes dargestellt.

Für die nächsten Jahre sind weiterhin große Investitionen in allen Bereichen der Gemeinde, wie Investitionen im Bereich Hort/Schule, Kultur/Sport und die Umsetzung des Straßenbauprogrammes bis 2024 und die Weiterentwicklung des ÖPNV's, geplant.

Ein weiteres Risiko für zukünftige Haushalte stellt die Überwindung der Auswirkungen der Pandemie auf Wirtschaft und der zukünftige Umgang mit solchen Ereignissen dar.

Dies bedeutet, wie bereits in den Haushaltplanungen dargestellt, dass dem Finanzhaushalt in den nächsten Jahren mehr Mittel durch Auszahlungen entnommen, als durch Einzahlungen zugeführt werden.

Ein besonderes Augenmerk ist der Abrechnung der Straßenerschließungsbeiträge an die Bürger für die bereits fertiggestellten Erschließungsmaßnahmen zu widmen, da diese Mittel dringend für die Umsetzung der Investitionen für die nächsten Jahre benötigt werden.

Die Gemeinde geht mit Straßenerschließungsmaßnahmen in Vorleistung, benötigt aber zur Realisierung der Investitionsmaßnahmen (Schülerweiterung Grundschule Eggersdorf und Petershagen) diese finanziellen Mittel.

Mit der Änderung des § 20 Abs. 3 – 5 des Kommunalabgabengesetzes zum 01.01.2019 zur Erhebung von Straßenausbaubeiträgen hat das Land Brandenburg zum Ausgleich für die entgangenen Einnahmen der Kommunen ab September 2019 die Mehrbelastungsausgleichsverordnung verabschiedet. Diese regelt, dass den Gemeinden einen pauschalisierten Betrag in Höhe von 1.416,77 € je km Straße mit einer jährlichen Dynamisierung zur Verfügung gestellt wird. Somit müssen der Straßenausbau und die Erneuerung der Beleuchtung aus dem Haushalt der Gemeinde und mit Hilfe dieses Ausgleichsbetrages gedeckt werden

Die fristgerechte Erstellung von Beitragsbescheiden ist für die Liquidität der Gemeinde zwingend erforderlich, da sie für die Straßenerschließungsleistungen in Vorleistung geht und auch in Zukunft genügend liquide Mittel zur Verfügung stehen müssen.

Wenn keine Abstriche bei den Investitionen gemacht werden können, bzw. in Zukunft noch größere Investitionen getätigt werden sollen, dann muss über eine Kreditaufnahme nachgedacht werden. Dabei ist aber zu bedenken, dass der dann höhere Schuldendienst abzudecken ist.

Mittelfristig wird die Gemeinde durch den demographischen Wandel vor neue Herausforderungen gestellt. Der starke Bevölkerungszuwachs der 90-ziger Jahre hat dazu geführt, dass sich die Gemeinde zu einem attraktivem Wohnumfeld am Rande von Berlin entwickelt hat und nicht nur für junge Familien. Das kann aber zur Folge haben, dass die Gemeinde noch stärker in die Kinderbetreuung investieren muss (Kindertagesstätten, Grundschulen und Infrastruktur).

Ohne eine Neuaufnahme von Krediten lag die jährliche Kreditbelastung (Zins und Tilgung) bei T€ 40,5 und bis zum Jahr 2021 ist der Altkredit der Gemeinden Petershagen und Eggersdorf getilgt.

Zur Umsetzung des Projektes Grundschulerweiterung/Sporthallenneubau Grundschule „Am Dorfanger“ erfolgte im Jahr 2020 der Abruf des bewilligten Kredites bei der KfW in Höhe von € 2.651.000.

Dies bedeutet aber, dass die derzeit geringen Zinsbelastungen steigen werden und die Verschuldung pro Einwohner sich deutlich erhöhen wird. Die Belastungen durch Zins- und Tilgung werden den Ergebnis- und Finanzhaushalt nachhaltig belasten.

Durch die Umsetzung der geplanten Maßnahmen werden in den nächsten Jahren die Unterhaltungs- und Bewirtschaftungskosten, Personalaufwendungen, Abschreibungen für die neuen Objekte steigen. Gleichzeitig muss beachtet werden, dass durch die Neu- und Anbaumaßnahmen die erforderlichen Investitionen für die Sanierung/Unterhaltung auch im vorhandenen Bestand erfolgen müssen und sich diese im Haushalt der Gemeinde widerspiegeln und einen Haushaltsausgleich nicht gefährden dürfen.

Kreditähnliche Rechtsgeschäfte

Kreditähnliche Rechtsgeschäfte bestehen nicht.

Übersicht über Leasing-Fahrzeuge per 31.12.2020

KOST	Standort	Typ	Kennzeichen	Vertrags-Nr.	L.-Rate (€)	L.-Beginn	L.-Ende
1110747	RH Egg.	VW E-UP!-G-Automatic	MOL-PE40E	E603071	224,11	19.10.2020	18.10.2024
1110747	RH Egg.	VW E-Golf 1G-Automatik	MOL-PE100	C682251	379,03	29.08.2019	28.08.2023
1110747	RH Pthg.	VW CADDY Maxi Kombi TL	MOL-PE700	F217738	259,42	09.09.2020	08.09.2024
1110747	Haus Bötzsee	VW CADDY Maxi Kombi TL	MOL-PE500	F217693	259,42	09.09.2020	08.09.2024
1110747	Bauhof	IVECO	MOL-0A783	W0025537	434,05	01.09.2018	30.09.2022
1110747	RH Pthg.	VW Golf	MOL-PE200	A300527	221,34	01.08.2018	31.08.2022

Bei den bestehenden Leasingverträgen der Gemeinde ist der Leasinggeber wirtschaftlicher Eigentümer, die Aktivierung der geleasten Vermögensgegenstände erfolgt dementsprechend auch dort und nicht bei der Gemeinde. Insofern sind keine kreditähnlichen Rechtsgeschäfte auszuweisen.

Bürgschaften und sonstige Haftungsverpflichtungen wurden durch die Gemeinde nicht übernommen.

Petershagen/Eggersdorf, den

Marco Rutter
Bürgermeister

Kennzahlen - Bedeutung und Ermittlung

Im nachfolgenden sind die im Rechenschaftsbericht verwendeten Kennzahlen benannt, kurz erläutert und der Berechnungsweg dargestellt:

Steuerquote

Die Steuerquote gibt an, inwieweit sich die Gemeinde aus eigenen Mitteln finanzieren kann und unabhängig von staatlichen Zuwendungen ist.

$$\text{Steuerquote} = \frac{\text{Steuererträge} \times 100}{\text{Ordentliche Erträge}}$$

Zuwendungsquote

Die Zuwendungsquote verdeutlicht, wie abhängig die Gemeinde von Zuwendungen und damit von Leistungen Dritter ist.

$$\text{Zuwendungsquote} = \frac{\text{Erträge aus Zuwendungen} \times 100}{\text{Ordentliche Erträge}}$$

Personalintensität

Die Personalintensität weist den Anteil der Personalaufwendungen an den ordentlichen Aufwendungen aus.

$$\text{Personalintensität} = \frac{\text{Personalaufwendungen} \times 100}{\text{Ordentliche Aufwendungen}}$$

Sach- und Dienstleistungsintensität

Die Sach- und Dienstleistungsintensität zeigt, in welchem Maße sich die Gemeinde für die Inanspruchnahme von Leistungen Dritter entschieden hat.

$$\text{Sach- und Dienstleistungsintensität} = \frac{\text{Aufwendungen für Sach- und Dienstleistungen} \times 100}{\text{Ordentliche Aufwendungen}}$$

Transferaufwandsquote

Die Transferaufwandsquote veranschaulicht den Anteil der Transferaufwendungen an den ordentlichen Aufwendungen.

$$\text{Transferaufwandsquote} = \frac{\text{Transferaufwendungen} \times 100}{\text{Ordentliche Aufwendungen}}$$

Zinslastquote

Die Zinslastquote thematisiert, in welchem Umfang die Finanzaufwendungen zusätzlich zu den Aufwendungen aus laufender Verwaltungstätigkeit den Haushalt belasten.

$$\text{Zinslastquote} = \frac{\text{Finanzaufwendungen} \times 100}{\text{Ordentliche Aufwendungen}}$$

Aufwandsdeckungsgrad

Der Aufwandsdeckungsgrad gibt an, in welchem Umfang die ordentlichen Aufwendungen durch ordentliche Erträge gedeckt werden.

$$\text{Aufwandsdeckungsgrad} = \frac{\text{Ordentliche Erträge} \times 100}{\text{Ordentliche Aufwendungen}}$$

Drittfinanzierungsquote

Die Drittfinanzierungsquote gibt das Verhältnis zwischen den bilanziellen Abschreibungen und den Erträgen aus der Auflösung von Sonderposten an.

$$\text{Drittfinanzierungsquote} = \frac{\text{Erträge aus der Auflösung von Sonderposten} \times 100}{\text{Bilanzielle Abschreibung auf Anlagevermögen}}$$

Reinvestitionsquote

Die Investitionsquote gibt Auskunft darüber, in welchem Umfang die gesamten Investitionen durch jährliche Abschreibungen erwirtschaftet wurden.

$$\text{Investitionsquote} = \frac{\text{Gesamtinvestitionen ins Anlagevermögen} \times 100}{\text{Gesamt Abschreibungen auf Anlagevermögen}}$$

Kurzfristige Verbindlichkeitsquote

Die kurzfristige Verbindlichkeitsquote stellt dar, wie hoch die Bilanz durch kurzfristiges Fremdkapital belastet wird.

$$\text{Kurzfristige Verbindlichkeitsquote} = \frac{\text{Kurzfristige Verbindlichkeiten} \times 100}{\text{Bilanzsumme}}$$

Dynamischer Verschuldungsgrad

Der dynamische Verschuldungsgrad veranschaulicht die Schuldentilgungsfähigkeit der Gemeinde und gibt an, in wie vielen Jahren unter gleichbleibenden Bedingungen eine Entschuldung möglich wäre.

$$\begin{aligned} & \text{Gesamtes Fremdkapital} \\ & - \text{liquide Mittel} \\ & - \text{kurzfristige Forderungen} \\ & = \text{effektive Verschuldung} \end{aligned}$$
$$\text{Dynamischer Verschuldungsgrad} = \frac{\text{Effektive Verschuldung}}{\text{Saldo aus laufender Verwaltungstätigkeit}}$$

Eigenkapitalquote

Die Eigenkapitalquote misst den Anteil des Eigenkapitals am Gesamtkapital auf der Passivseite der kommunalen Bilanz.

$$\text{Eigenkapitalquote} = \frac{\text{Eigenkapital} \times 100}{\text{Bilanzsumme}}$$

Anlagendeckungsgrad 1

Der Anlagendeckungsgrad 1 bezeichnet, wie viel Prozent des Anlagevermögens langfristig durch das Eigenkapital finanziert sind.

$$\text{Anlagendeckungsgrad 1} = \frac{\text{Eigenkapital} \times 100}{\text{Anlagevermögen}}$$

Anlagendeckungsgrad 2

Der Anlagendeckungsgrad 2 bezeichnet, wie viel Prozent des Anlagevermögens langfristig durch das Eigen- und auch langfristige Fremdkapital finanziert sind.

$$\text{Anlagendeckungsgrad 2} = \frac{(\text{Eigenkapital} + \text{SoPo Zuwendungen/Beiträge} + \text{Langfristiges Fremdkapital}) \times 100}{\text{Anlagevermögen}}$$

Anlageintensität

Die Anlageintensität bringt den Anteil des Anlagevermögens in Relation zum Gesamtvermögen auf der Aktivseite der kommunalen Bilanz.

$$\text{Anlageintensität} = \frac{\text{Anlagevermögen} \times 100}{\text{Bilanzsumme}}$$

Infrastrukturquote

Die Infrastrukturquote verfeinert die Aussage der Anlageintensität im Hinblick auf das Infrastrukturvermögen als Bestandteil des Sachanlagenbestands des Anlagevermögens und verdeutlicht in welchem Umfang kommunales Vermögen in der Infrastruktur gebunden ist.

$$\text{Infrastrukturquote} = \frac{\text{Infrastrukturvermögen} \times 100}{\text{Bilanzsumme}}$$

Pro-Kopf-Verschuldung

Die Pro-Kopf-Verschuldung ist das Verhältnis vom gesamten Fremdkapital zur Einwohnerzahl der Kommune.

$$\text{Pro-Kopf-Verschuldung} = \frac{\text{Fremdkapital}}{\text{Einwohnerzahl}}$$

Anhang zur Bilanz

1. Allgemeine Hinweise
2. Bilanzierungs- und Bewertungsmethoden
3. Erläuterungen der einzelnen Bilanzposten
4. Erläuterung zu den einzelnen Positionen der Ergebnisrechnung
5. Erläuterungen zur Finanzrechnung
6. Sonstige Erläuterungen und Einzelangaben
7. Übersicht über die Entwicklung der kameraleen Altfehlbeträge

1. Allgemeine Hinweise

Die Bilanz, Rechenschaftsbericht und Anhang sollen ein den tatsächlichen Verhältnissen entsprechendes Bild der Vermögens- und der Schuldenlage der Gemeinde vermitteln.

Dem Jahresabschluss sind gemäß § 82 Abs. 2 BbgKVerf ein Anhang, eine Anlageübersicht, eine Forderungs- und Verbindlichkeitenübersicht beizufügen. Der Anhang ist nach den Bestimmungen des § 58 KomHKV in Anlehnung an die Pflichtangaben des Anhangs nach §§ 284 bis 288 HBG zu erstellen.

2. Bilanzierungs- und Bewertungsmethoden

Die Erfassung und Bewertung von Vermögensgegenständen, Schulden und Rechnungsabgrenzungsposten richten sich nach den Bestimmungen der Kommunalverfassung des Landes Brandenburg (BbgK-Verf vom 18.12.2007), § 67 Abs.2 der KomHKV (vom 28.02.2008) und des Bewertungsleitfadens Brandenburg (BewertL Bbg vom 29.06.2006 und 23.09.2009) sowie entsprechend der einschlägigen handelsrechtlichen Vorschriften des HGB. Die Vermögenszugänge des abgelaufenen Jahres erfolgten zu Anschaffungs- und Herstellungskosten abzüglich aller Skonti/Boni und der anteiligen Abschreibung. Abgänge sind mit dem Restbuchwert unter Einbeziehung der ergebniswirksamen Auswirkungen berücksichtigt. Vermögensgegenstände, deren Nutzung zeitlich begrenzt ist, sind planmäßig linear abgeschrieben worden; außerplanmäßige Abschreibungen waren in diesem Bereich im Haushaltsjahr nicht erforderlich. Geringwertige Wirtschaftsgüter bis zu einer Grenze von € 800,00 netto (ab 1.1.2018 gültig) der Betriebe gewerblicher Art wurden im Jahr des Zugangs gemäß § 6 Abs. 2 EStG voll abgeschrieben und für geringwertige Vermögensgegenstände in Höhe von € 150,00 – € 1.000,00 netto wurde entsprechend § 50 Abs. 4 KomHKV ein Sammelposten gebildet, welcher über 5 Jahre zu gleichen Raten abgeschrieben wurde.

Außerplanmäßige Abschreibungen wurden bei Grundstücken und bei Festwerten vorgenommen, soweit erforderlich.

Zuschreibungen erfolgen entsprechend der Vorschriften § 51 Abs. 4 KomHKV.

Aktiva

Für die planmäßigen Abschreibungen auf alle Vermögensgegenstände des **Anlagevermögens**, deren Nutzung zeitlich begrenzt ist, wurde ausschließlich die lineare Methode angewendet.

Die unter den **immateriellen Vermögensgegenständen** ausgewiesene EDV-Software bzw. Nutzungsrechte werden planmäßig entsprechend der voraussichtlichen Nutzungsdauer abgeschrieben.

Die Vermögensgegenstände des **Sachanlagevermögens** wurden mit den Anschaffungskosten, vermindert um planmäßige Abschreibungen angesetzt. Die zugrunde gelegten Nutzungsdauern für abnutzbare Vermögensgegenstände des Sachanlagevermögens richteten sich grundsätzlich nach den Abschreibungstabellen des Bundesministeriums für Finanzen und des Landes Brandenburg.

Das **Finanzanlagevermögen** wurde entsprechend der Anschaffungskosten bzw. fortgeführten Anschaffungskosten erfasst und abgeschrieben.

Vorräte wurden mit den Anschaffungskosten bewertet.

Forderungen entsprechen den Nominalwerten, darin sind notwendige Wertberichtigungen eingeflossen. Von den öffentlich-rechtlichen und privatrechtlichen Forderungen wurde wegen des allgemeinen Ausfallrisikos eine Pauschalwertberichtigung in angemessener Höhe angesetzt.

Sonstige Vermögensgegenstände und laufende **Guthaben bei Kreditinstituten** wurden jeweils mit dem Nennbetrag bilanziert.

Die **Rechnungsabgrenzungsposten** sind mit dem Nominalwert angesetzt.

Passiva

Die Bilanzierung der **Sonderposten** erfolgt grundsätzlich mit dem Zahlungsbetrag bzw. bei unentgeltlichen Vermögenszuwendungen mit dem Wert des Vermögensgegenstandes, jeweils unter Berücksichtigung der zwischenzeitlichen Wertminderungen und der planmäßigen ertragswirksamen Auflösung.

Rückstellungen decken alle erkennbaren Verpflichtungen in angemessener oder gesetzlich zulässiger Höhe. **Rückstellungen für unterlassene Instandhaltung** und die **Sanierung von Altlasten** wurden in Höhe des Betrages gebildet, der nach sachgerechter Beurteilung notwendig ist. Die Ermittlung der sonstigen Rückstellungen erfolgte in Höhe der voraussichtlichen Inanspruchnahme. **Sonstige Rückstellungen** sind entsprechend aufgegliedert und erläutert, soweit es sich bei den einzelnen Rückstellungsarten um wesentliche Beträge handelt. Rückstellungen wurden aufgelöst, soweit absehbar war, dass eine Inanspruchnahme nicht erfolgen wird und der Rückstellungsgrund damit entfallen ist.

Die Bewertung der **Rückstellungen für Pensionen und ähnliche Verpflichtungen** erfolgt mit dem Teilwertverfahren gemäß § 6a Abs.3 Satz 2 EStG unter Anwendung der Richttafel 2005 G von K. Heubeck mit einem Rechnungszins von 5%. Für die mittelbaren Pensionsverpflichtungen aus der Zusatzversorgung der tariflich Beschäftigten wurde vom Passivierungswahlrecht gemäß Art. 28 Abs.1 Satz 2 EGHGB Gebrauch gemacht (nicht in der Bilanz abzubilden -Passivierungsverbot). Die Zusatzversorgungskasse des Kommunalen Versorgungsverbandes Brandenburg gewährt ihren Mitgliedern im Rahmen der Satzung Leistungen nach Maßgabe tariflicher Regelungen. Während die Leistungen ursprünglich ausschließlich durch Umlagen finanziert wurden, wird die Finanzierung der Kasse durch die Erhebung von Zusatzbeiträgen über einen langfristigen Zeitraum auf ein vollständig Kapital gedecktes System umgestellt. In diesem Sinne besteht bei der Zusatzversorgungskasse eine (rechnerische) Unterdeckung, die jährlich vom verantwortlichen Aktuar der Zusatzversorgungskasse festgestellt wird. Hieraus ergibt sich als Gesamtbetrag der in der Bilanz nicht ausgewiesenen mittelbaren Pensionsverpflichtungen aus der Zusatzversorgung der auf die einzelne Kommune entfallende Anteil der (rechnerischen) Unterdeckung (€ 358.000.000) durch die Multiplikation mit dem für die Kommune maßgeblichen Anteilssatz (0,21702%). Die Berechnung des Wertes wurde vom Kommunalen Arbeitgeberverband nach einem landeseinheitlichen Verfahren zum Stichtag 31.12.2020 durchgeführt und für die Gemeinde Petershagen/ Eggersdorf in Höhe von € 776.932 ermittelt.

Sämtliche **Verbindlichkeiten** und **Rechnungsabgrenzungsposten** sind mit dem Rückzahlungsbetrag angesetzt.

Eine Änderung der im Rahmen der Eröffnungsbilanz bzw. der bisherigen Jahresabschlüsse angewendeten Bilanzierungs- und Bewertungsmethoden wurde für Pauschalwertberichtigung der Forderungen und der Festwertbildung für Straßenzusatzbestandteile wie Straßenbeleuchtung vorgenommen.

Im Bewertungshandbuch war bis zum Jahresabschluss 2011 eine Pauschalwertberichtigung der Forderungen von 10% festgelegt. Auf Grund der Zahlungsausfälle der letzten 3 Jahre in der Gemeinde erfolge eine Korrektur der Höhe des Pauschalwertberichtigungssatzes von 10% auf 7 % des Ausfallrisikos. Straßenbeleuchtung wurde in der Eröffnungsbilanz mit Festwerten bilanziert. Die Erfahrung hat jedoch gezeigt, dass hierfür die Anwendung des Bewertungsvereinfachungsverfahrens nicht sinnvoll ist. Bei Neubau von Straßenbeleuchtungen wird ab 2011 der Vermögensgegenstand linear über die Nutzungsdauer von 20 Jahren abgeschrieben. Somit wird es in der Umsetzung des Straßenbauprogrammes der Gemeinde zu Abgängen aus Festwerten (Straßenbeleuchtung) kommen.

Weitere Angaben sind den Erläuterungen zu den einzelnen Bilanzposten und den Positionen der Ergebnisrechnung zu entnehmen. Zusätzliche Aufschlüsse geben die strukturierten Darstellungen in den einzelnen - dem Anhang beigefügten – Übersichten.

3. Erläuterungen zu einzelnen Bilanzpositionen

Die Erläuterungen beschränken sich auf die dem Wert nach bedeutsamen Posten und auf Posten mit Besonderheiten für die Beurteilung der wirtschaftlichen Lage.

Aktiva

I. Anlagevermögen

Entwicklung der Aktivposten im Geschäftsjahr 2020

Die entsprechende Darstellung und Veränderung des Anlagevermögens ist in der Anlageübersicht im Anhang zur Bilanz dargestellt. In der Übersicht sind die Veränderungen des Anlagevermögens der Gemeinde dargestellt.

Nachhaltige Wertzuwächse ergeben sich wie folgt:

- Feuerwehr – Ersatz TLF Anzahlung Fahrgestell
- Betriebs- und Geschäftsausstattungen: EDV-Technik (Server, PC inkl. Lizenzen etc.)
Ausstattungen für Schulen
- Abgeschlossene Bauvorhaben Tiefbau:
 - Straßenbau incl. Beleuchtung
 - Werner-Klemke-Weg
 - Marleneweg
 - Rathausstr.
 - Unionstr.
 - Straßenbeleuchtung - Diverse Straßen beider Ortsteile

Besonderheit des Ausweises der WEG-Beteiligung als Sondervermögen. Der Gesetzgeber hat zu dieser Art des Vermögens keine konkrete Aussage getroffen. Die Gemeinde vertritt die Auffassung, dass das WEG-Eigentum auf Grund seiner juristischen Vereinbarung eher dem Sondervermögen als dem Anlagevermögen zuzuordnen ist.

Geleistete Anzahlungen, Anlagen im Bau beinhalten den Wert sämtlicher Baumaßnahmen, die zum Bilanzstichtag noch nicht fertig gestellt und übergeben waren. Während des Geschäftsjahres 2020 wurden große Bauvorhaben abgeschlossen, so dass zum Jahresende sich die Planungskosten für den Erweiterungsbau einschließlich der Baukosten für Turnhalle Grundschule Petershagen und die Planungsleistungen für die entsprechend des Straßenbauprogrammes 2020/24 in 2020 zu errichteten Straßen verbucht sind, welche erst in den Folgejahren abgeschlossen und zur Nutzung übergeben werden. Die bereits gezahlten Anschaffungs- bzw. Herstellungskosten werden als Anlagen im Bau unter den entsprechenden Baumaßnahmen erfasst.

II. Umlaufvermögen

	Stand zum 01.01.2020	Stand zum 31.12.2020
Vorräte, Forderungen und sonstige Vermögensgegenstände		
	EUR	EUR
Vorräte	116.967,80	124.391,06
Öffentlich-rechtliche Forderungen und Transferleistungen	1.064.615,06	2.394.641,43
Wertberichtigungen auf Steuern, Transferleistungen	-308.730,76	-426.500,86
Privatrechtliche Forderungen	67.909,73	60.691,50
Wertberichtigungen auf privatrechtliche Forderungen	-42.197,81	-38.755,51
Sonstige Vermögensgegenstände	35.662,07	55.222,11
Summe	934.226,09	2.169.689,73
Kassenbestand, Guthaben bei Kreditinstituten		
Laufende Guthaben bei Kreditinstituten	19.415.531,32	21.819.682,51
Gesamt	20.349.757,41	23.989.372,24

Öffentlich-rechtliche Forderungen umfassen Gebühren, Beiträge, Steuern, Forderungen aus Transferleistungen und sonstige öffentlich-rechtliche Forderungen. Unter privatrechtlichen Forderungen werden Forderungen im privaten und im öffentlichen Bereich gegenüber verbundene Unternehmen, Beteiligungen und Sondervermögen zusammengefasst. Gegenüber dem Vorjahr ist es eine Erhöhung der öffentlich-rechtlichen Forderungen um ca. T€ 1.330 zu verzeichnen. Die Erhöhung ist bei den Transferleistungen begründet, da wir bereits mit Datum 15.12.2020 die Bewilligung von Fördermitteln für das Bahnhofsumfeld erhalten haben, wo jedoch die zugeordnete Fälligkeit in 2021 und 2022 liegt. Die Minderung der privatrechtlichen Forderungen von T€ 68 auf T€ 60 ist geringfügig. Es handelt sich dabei um normale Forderungen aus Miet- und Pachten.

Die bilanzielle Erfassung der Forderungen erfolgt regelmäßig zum Nominalwert. In Abhängigkeit entsprechender Faktoren wie die Fälligkeiten und Ausfallpotential erfolgt eine regelmäßige Einzelwertberichtigung. Ist die Einbringlichkeit einer Forderung zweifelhaft, so ist eine Abschreibung (Einzelwertberichtigung) vorzunehmen. Ist sie uneinbringlich, so ist sie auszubuchen.

Zur Berücksichtigung des nach erfolgter Einzelwertberichtigung im Restbestand der Forderungen verbleibenden Ausfallrisikos ist eine sogenannte Pauschalwertberichtigung zu bilden. Die Einzel- und Pauschalwertberichtigung hat sich gegenüber dem Vorjahr nur geringfügig verändert.

III. Aktive Rechnungsabgrenzungsposten

Aktive Rechnungsabgrenzungsposten sind Ausgaben vor dem Abschlussstichtag, die Aufwand für eine bestimmte Zeit nach diesem Tag darstellen. Der Bilanzwert per 31.12.2020 beträgt T€ 297 (Vorjahr T€ 320). Die Kosten für die Sanierung und Modernisierung des Strandbades am Bötzeesee werden nach erfolgter Endabrechnung in 2015 als im Voraus gezahlte Pacht über die Restlaufzeit in jährlich gleichbleibenden Raten in der Ergebnisrechnung aufgelöst.

Passiva

I. Eigenkapital

Die Eigenkapitalposition unterteilt sich in Basis-Reinvermögen, Rücklage aus Überschüssen und Sonderrücklage.

Das Basis-Reinvermögen ist das formelle Eigenkapital der Gemeinde Petershagen/ Eggendorf. Es ergibt sich rechnerisch als Differenz der Summe der Aktiva und der Summe der übrigen Passiva. Es steht nicht für den Haushaltsausgleich zur Verfügung. Entsprechend der Änderungen der gesetzlichen Vorschrift, können weiterhin Korrekturen zur Eröffnungsbilanz vorgenommen werden, wenn die Bildung der Rückstellung auf dem Zeitraum der Eröffnungsbilanz zurückzuführen ist. Im Jahr 2020 wurden die Auflösung der Rückstellung aus Pensions- und Beihilfeverpflichtungen in Höhe von T€ 41,0 und T€ 66,7. Lt. Gutachten vom 05.04.2021 erfolgte auf dieser Basis die Korrektur um den zum Zeitpunkt der Eröffnungsbilanz gebildeten Betrag.

Das Ergebnis des Jahresabschlusses 2020 für das ordentliche Ergebnis beträgt T€ 1.396,0 (Vorjahr T€ 2.151,8), für das außerordentliche Entnahme T€ -69,8 (Vorjahr T€ -81,4). Es erfolgte eine Zuführung in entsprechender Höhe zu den Bilanzpositionen Rücklagen aus Überschüssen des ordentlichen und Entnahme aus der Rücklage des außerordentlichen Ergebnisses.

Die Eigenkapitalquote der Gemeinde Petershagen/Eggersdorf beträgt 49,08 % und ist Ausdruck einer derzeit ausreichenden Finanzkraft der Gemeinde, um dem öffentlichen Auftrag gerecht zu werden. Eine Eigenkapitalquote von mehr als 30% ist als gut einzustufen.

II. Sonderposten

Die Sonderposten setzen sich aus Zuweisungen der öffentlichen Hand, aus Beiträgen, Baukosten- und Investitionszuschüssen und aus sonstigen Sonderposten zusammen. Sonderposten sind Korrekturposten zum Anlagevermögen. Wirtschaftlich handelt es sich um Minderungen der Anschaffungs- und Herstellungskosten.

Um den (Anschaffungs-)Wert des Anlagevermögens jedoch ungekürzt (auf der Aktiv-Seite) zu zeigen, werden diese Minderungen der Anschaffungs- und Herstellungskosten (auf der Passivseite) als Korrekturposten bilanziert (§ 47 Abs. 4 KomHKV). Die Sonderposten werden - korrespondierend zu den Wertminderungen auf der Aktivseite (z.B. durch planmäßige Abschreibungen) - ertragswirksam über die Nutzungsdauer aufgelöst, d.h. sie mindern (in der Ergebnisrechnung) den Aufwand aus Abschreibungen.

Die Sonderposten haben an der Bilanzsumme einen Anteil von 39,26% (Vorjahr 40,36%). Der Anteil ist sehr hoch und aus langfristiger Sicht nicht unbedenklich.

Ohne die Zuführung von Überschüssen in die Rücklage unter der Voraussetzung ausgeglichener und ergebnisorientierter Haushalte, sind Ersatzinvestitionen nur dann finanzierbar, wenn Zuweisungen der öffentlichen Hand und Beiträge, Baukosten-, und Investitionszuschüsse in gleicher Höhe wie bisher erfolgen.

Da dies eher unwahrscheinlich sein dürfte, muss entweder auf die Ersatzinvestitionen verzichtet werden, was tendenziell zu einer Einschränkung von öffentlichen Leistungen führen wird, oder die Finanzierung kann nur über eine zusätzliche Kreditaufnahme gewährleistet werden, welche über Zinsbelastungen den Ergebnishaushalt negativ beeinflusst.

III. Rückstellungen

In der Bilanz sind unter den Voraussetzungen des § 48 KomHKV Rückstellungen für ungewisse Verbindlichkeiten und Aufwendungen gebildet worden, deren wirtschaftliche Ursache dem abgelaufenen Haushaltsjahr oder schon früheren Jahren zuzuordnen, sowie am Abschlussstichtag wahrscheinlich oder sicher sind.

1. Rückstellungen für Pensionen und ähnliche Verpflichtungen

Das handelsrechtliche Passivierungswahlrecht gemäß Art. 28 Abs. 1 Satz 2 EGHGB wird dergestalt ausgeübt, dass Rückstellungen für mittelbare Pensionsverpflichtungen, resultierend aus Versorgungszusagen für die Angestellten, nicht in der Bilanz abzubilden sind (Passivierungsverbot).

Der Gesamtbetrag der Rückstellungen ist nach § 58 Abs.2 Ziff. 9 KomHKV im Anhang zur Bilanz auszuweisen. Sie beträgt zum Bilanzstichtag € 724.005. Der Bewertung der Rückstellungen für Beamte und für die mittelbaren Pensionsverpflichtungen liegen versicherungsmathematische Gutachten vom 26.02.2021 zugrunde.

Im Jahresabschluss 2020 erfolgte entsprechend der jährlich erstellten Gutachten vom 05.04.2021 eine Erhöhung der Rückstellungen für unmittelbare Pensionsverpflichtungen um T€ 33,8 und eine Entnahme bei den Beihilfeverpflichtungen um T€ 0,4 gegenüber dem Vorjahr. Ursächlich ist dies auf die günstige Ertragslage sowie die Änderung des Gesetzes zur Neuregelung des brandenburgischen Beamtenversorgungsrechts vom 20.11.2013.

Die Berechnung der Rückstellung für Altersteilzeitverträge erfolgte durch die Gemeinde auf Basis der tarifrechtlichen Vereinbarungen gemäß Altersteilzeitgesetz.

2. Rückstellungen für Sanierung von Altlasten

Nachdem in der Eröffnungsbilanz die Objekte, welche mit Altlasten belastet sind, erfasst und bewertet wurden, erfolgte mit dem Jahresabschluss 2020 eine weitere Inanspruchnahme und Zuführung dieser Rückstellung. Es erfolgte eine Marktpreisaneignung für die Entsorgungsaufwendungen für die Altlasten Tanklager Lindenstr.

3. Rückstellungen für unterlassene Instandhaltung

Für im Geschäftsjahr unterlassene Aufwendungen für Instandhaltungen sind Rückstellungen zu bilden (Passivierungspflicht), wenn diese während des folgenden Geschäftsjahres nachgeholt werden (BewertL Bbg). Die Bildung der Rückstellung ist an folgende Voraussetzungen geknüpft:

- unterlassener Aufwand
- vorgesehene Maßnahmen müssen am Bilanzstichtag einzeln bestimmt und wertmäßig beziffert sein.

Zu den unterlassenen Aufwendungen für Instandhaltung zählen Instandsetzungsmaßnahmen, Wartung und Inspektion von Vermögensgegenständen des Anlagevermögens. Die Ermittlung der Rückstellung erfolgte nach vernünftiger kaufmännischer Beurteilung und beträgt aufgelistet nach Objekten T€ 2.292,7 (Vorjahr T€ 1.165,4).

4. Sonstige Rückstellungen

Sach Konto	Bezeichnung Konto	Stand	Stand
		01.01.2020	31.12.2020
		EUR	EUR
2821000	Rückstellungen für drohende und anhängige Gerichtsverfahren, Prozess- und Rechtsanwaltskosten	175.130	228.000
2831000	Rückstellungen für Personal, Mehrstunden, Urlaubsrückstellung	164.574	160.885
2831010	Rückstellungen für die Aufstellung und Prüfung des Jahresabschluss	28.000	28.000
2831020	Rückstellungen für nicht abgerechnete Lieferungen und Leistungen, drohende Risiken aus Verträgen	1.462.468	1.659.880
2831030	Rückstellungen für drohende Verluste	128.249	128.249
2831040	sonstige Rückstellungen	172.400	172.400
Summe sonstige Rückstellungen		2.130.821	2.377.414

Zurückgestellt wurden die Aufwendungen für Risiken aus anhängigen Gerichtsverfahren. Diese Rückstellung berücksichtigt sowohl die Anwalts- und Gerichtskosten als auch mögliche Schadenersatz- bzw. Rückforderungsansprüche. Rückstellungen für nicht abgerechnete Lieferungen und Leistungen, welche im Jahr des Abschlusses erbracht worden sind, wo jedoch die Rechnungslegung erst im Folgejahr erfolgt. Periodengerechte Zuordnung der Aufwendungen (Verbrauchsabrechnungen, Instandhaltungsleistungen, Rückzahlungen etc.), Weiterhin wurden u.a. die Aufwendungen für Brandschutzmaßnahmen, welche aus Brandschauen resultieren (T€ 159), künftige Verpflichtung zum Straßenankauf (T€ 484) und noch nicht abgerechnete Leistungen (T€ 1.017) zurückgestellt.

IV. Verbindlichkeiten

Einen großen Anteil an den Verbindlichkeiten haben mit T€ 2.601,9 (Vorjahr T€ 122,7) die Verbindlichkeiten aus Kreditaufnahmen für Investitionen, welche sich durch den Abruf des Kredites für den Neubau der Sporthalle an der Grundschule in Petershagen deutlich erhöht haben. Für die Verbindlichkeiten und deren Restlaufzeiten liegt eine Verbindlichkeitenübersicht vor.

V. Passive Rechnungsabgrenzung

Passive Rechnungsabgrenzungsposten dienen der Periodenabgrenzung von Einnahmen im aktuellen Jahr und Erträgen im Folgejahr. Passive Rechnungsabgrenzungsposten verkörpern damit noch ausstehende Verpflichtungen. Unter passiven Rechnungsabgrenzungsposten sind Geldwerte der ehemaligen Verwahrkonten, wie Einzahlungen der Ausgleichsabgabe für Baumfällungen, Rückzahlungen aus Kaufverträgen, Geldbeträge aus Hinterlegungen für Überlassungsverträge sowie Erlöse aus Versteigerungen erfasst und bilanziell dargestellt. Der Bilanzwert per 31.12.2020 beträgt T€ 526,7 (Vorjahr T€ 504,3).

4. Erläuterungen zu den einzelnen Positionen der Ergebnisrechnung

Entsprechend den Teilhaushalten gem. § 6 Abs. 3 und 4 KomHKV (Budget/Produkt) wurden Teilrechnungen aufgestellt.

Im Rechenschaftsbericht wurden die Ist-Werte der Kostenstellen den fortgeschriebenen Planansätzen der Kostenstellen gegenübergestellt und erhebliche Abweichungen erläutert.

5. Erläuterungen zur Finanzrechnung

Die Finanzrechnung ist – neben der kommunalen Bilanz und der Ergebnisrechnung – die dritte integrierte Komponente des Neuen Kommunalen Finanzmanagements (NKF).

Da die Inhalte der gleichlautenden Positionen von Finanz und Ergebnisrechnung übereinstimmen, gelten auch die Ausführungen zur Ergebnisrechnung für die Finanzrechnung.

Die übrigen Komponenten sind durch ihre sachliche Bezeichnung im Grunde selbsterklärend.

Wie bereits in den Erläuterungen zur Ergebnisrechnung hingewiesen, erfolgte im Rechenschaftsbericht auch die Erläuterung der wesentlichen Abweichungen zwischen den Ist-Werten mit den Planwerten der Kostenstellen der Finanzrechnung.

Abweichungen der Finanzrechnung gegenüber der Ergebnisrechnung, die auch die betragsmäßige Unterscheidung begründen, ergeben sich in struktureller Hinsicht überwiegend durch (noch) nicht zahlungswirksame Vorgänge, welche als Verbindlichkeit bzw. Rückstellung dargestellt sind.

Von Bedeutung sind hierbei im Grunde

- Abschreibung auf abnutzbare Wirtschaftsgüter bzw. Zuschreibungen
- Zuführung, Auflösung oder Inanspruchnahme aus Rückstellungen
- Erträge aus der Auflösung von Sonderposten (Zuwendungen, Beiträgen)
- Jahresabgrenzung
- Erträge/Aufwendungen aus dem Abgang von Vermögensgegenständen
- Forderungsverluste

Die liquiden Mittel der Gemeinde erhöhen sich gegenüber dem Vorjahr um T€ 2.404,1. Ursächlich ist dies auf höhere Zuwendungen und allgemeinen Umlagen (+ T€ 701,9), geringere Personalaufwendungen (T€-354,8) und Auszahlungen für Sach. Und Dienstleistungen (T€ -320,4) gegenüber dem Vorjahr und Verschiebung von Baumaßnahmen in Folgejahre zurückzuführen. Es wurden zur Finanzierung von Investitionsmaßnahmen (T€ 5.110,6) mehr Mittel (3.577,9T€) ausbezahlt als Einzahlungen aus Investitionstätigkeit (T€ 1.532,7) erfolgten. Grund dafür ist der Abschluss diverser Bauvorhaben, die bereits im Bericht benannt sind. Derzeit sind keine weiteren Kreditaufnahmen zur Liquiditätssicherung notwendig.

6. Sonstige Erläuterungen und Einzelangaben

Es bestanden zum Stichtag jährlich folgende sonstige finanzielle Verpflichtungen aus langfristigen Verträgen:

	Laufzeit	T€/Jahr
Mietvertrag Bibliothek u. Standesamt	mindestens bis 2021	25
Mietvertrag Kita „Burattino“ zusätzliche Räume	mindestens bis 2021	18
Mietvertrag Haus 10 (Bauamt)	mindestens bis 03/18	7
Keller Haus 11 (Archiv)	unbefristet	1
Mietvertrag Notwohnung Bruchmühler Str. 32 Petershagen	unbefristet	4
Nutzungsvertrag mit Stadt Strausberg Flächen Gewässergrundstück Bötze	unbefristet	3
Pachtvertrag mit Stadt Altlandsberg Nutzung Strandbad Bötze	unbefristet	8
Wartungsverträge Fachverfahren EDV		62
Verwaltungsvereinbarung Kostenbeteiligung Radweg ZR1 an Stadt Altlandsberg	mindestens bis 2017	5
Dienstleistungsvertrag Lohnabrechnung/ Mitarbeiterportal	unbefristet	11
Leasingverträge siehe Erl. Kreditähnliche Rechtsgeschäfte		
div. Mitgliedschaften	unbefristet	19
Musikschule „H.Distler“ Zuwendung gem. Vereinbarung	unbefristet	5
Bezirksamt Marzahn-Hellersdorf Regionalmanagement	bis 2018	2

7. Entwicklung der kamerale Altfehlbeträge in den letzten drei Haushaltsjahren

In der Gemeinde Petershagen/Eggersdorf gibt es keine kamerale Altfehlbeträge der letzten drei Haushaltsjahre.

BILANZ zum 31. Dezember 2020
Gemeinde Petershagen-Eggersdorf

AKTIVA

	EUR	Geschäftsjahr EUR	Vorjahr EUR
1. Anlagevermögen			
1.1 Immaterielle Vermögensgegenstände		60.516,00	63.344,00
1.2 Sachanlagevermögen			
1.2.1 Unbebaute Grundstücke und grundstücksgleiche Rechte	1.768.453,00		1.701.942,00
1.2.2 Bebaute Grundstücke und grundstücksgleiche Rechte	22.688.524,00		23.414.663,00
1.2.3 Grundstücke und Bauten des Infrastruktur- vermögens und sonstiger Sonderflächen	30.786.300,00		30.968.139,00
1.2.4 Bauten auf fremdem Grund und Boden	36.286,00		38.427,00
1.2.5 Kunstgegenstände, Kulturdenkmäler	17.376,00		16.849,00
1.2.6 Fahrzeuge, Maschinen und technische Anlagen	722.519,00		723.967,00
1.2.7 Betriebs- und Geschäftsausstattung	1.232.185,00		1.245.716,00
1.2.8 Geleistete Anzahlungen, Anlagen im Bau	<u>7.152.403,04</u>	64.404.046,04	4.081.106,67
1.3 Finanzanlagevermögen			
1.3.1 Rechte an Sondervermögen	113.315,00		114.735,00
1.3.2 Mitgliedschaft in Zweckverbänden	1.220.320,00		1.220.320,00
1.3.3 Wertpapiere des Anlagevermögens	<u>200.083,00</u>	1.533.718,00	200.083,00
2. Umlaufvermögen			
2.1 Vorräte			
2.1.1 Grundstücke in Entwicklung	124.391,06		94.555,80
2.1.2 Sonstiges Vorratsvermögen	<u>18.787,00</u>	143.178,06	22.412,00
2.2 Forderungen und sonstige Vermögensgegenstände			
2.2.1 Öffentlich-rechtliche Forderungen und Forderungen aus Transferleistungen			
2.2.1.1 Gebühren	41.553,67		48.989,24
2.2.1.2 Beiträge	260.025,36		264.113,12
2.2.1.3 Wertberichtigungen auf Gebühren und Beiträge	-25.807,84		-26.614,47
2.2.1.4 Steuern	309.817,63		311.620,63
2.2.1.5 Transferleistungen	1.711.701,39		375.011,11
2.2.1.6 Sonstige öffentlich-rechtliche Forderungen	71.543,38		64.880,96
2.2.1.7 Wertberichtigungen auf Steuern, Transferleistung und sonstige öffentlich-rechtliche Forderungen	<u>-399.886,39</u>	1.968.947,20	-282.116,29
2.2.2 Privatrechtliche Forderungen			
2.2.2.1 gegenüber dem privaten und öffentlichen Bereich	60.691,50		67.909,73
2.2.2.2 Wertberichtigungen auf privatrechtliche Forderungen	<u>-38.755,51</u>	21.935,99	-42.197,81
2.2.3 Sonstige Vermögensgegenstände		55.222,11	35.662,07
2.3 Kassenbestand, Bundesbankguthaben, Guthaben bei Kreditinstituten und Schecks		21.819.682,51	19.415.531,32
3. Aktive Rechnungsabgrenzungsposten		296.657,74	319.689,63
		<u>90.303.903,65</u>	<u>84.458.738,71</u>

PASSIVA

	EUR	Geschäftsjahr EUR	Vorjahr EUR
1. Eigenkapital			
1.1 Basis-Reinvermögen		22.953.072,87	22.845.464,87
1.2 Rücklagen aus Überschüssen			
1.2.1 Rücklage aus Überschüssen des ordentlichen Ergebnisses	21.307.745,74		19.911.834,17
1.2.2 Rücklage aus Überschüssen des außerordentlichen Ergebnisses	<u>63.198,60</u>	21.370.944,34	133.034,92
2. Sonderposten			
2.1 Sonderposten aus Zuweisungen der öffentlichen Hand	14.599.367,00		13.124.896,00
2.2 Sonderposten aus Beiträgen, Baukosten- und Investitionszuschüssen	17.843.478,00		17.812.843,00
2.3 Sonstige Sonderposten	<u>3.005.967,00</u>	35.448.812,00	3.152.461,00
3. Rückstellungen			
3.1 Rückstellungen für Pensionen und ähnliche Verpflichtungen	457.782,00		939.798,00
3.2 Rückstellungen für unterlassene Instandhaltung	2.292.700,00		1.165.400,00
3.3 Rückstellung für die Sanierung von Altlasten	1.164.340,00		1.148.200,00
3.4 Sonstige Rückstellungen	<u>2.377.414,00</u>	6.292.236,00	2.130.821,00
4. Verbindlichkeiten			
4.1 Verbindlichkeiten aus Kreditaufnahmen für Investitionen und Investitionsförderungsmaßnahmen	2.601.916,24		122.748,50
4.2 Verbindlichkeiten aus Lieferungen und Leistungen	943.118,76		1.192.819,34
4.3 Sonstige Verbindlichkeiten	<u>167.086,07</u>	3.712.121,07	274.141,71
5. Passive Rechnungsabgrenzungsposten (RAP)		526.717,37	504.276,20
		<u>90.303.903,65</u>	<u>84.458.738,71</u>

Anlagenübersicht zur Bilanz zum 31. Dezember 2020

Anlagevermögen	Anschaffungs- und Herstellungskosten					Stand am 31.12. des Haushaltsjahres	Abschreibungen im Haushaltsjahr	Zuschreibungen im Haushaltsjahr	Abschreibungen auf Abgänge	kumulierte Abschreibungen am 31.12. des Haushaltsjahres	Buchwert	
	Stand zum 01.01.	Zugänge im Haushaltsjahr	Abgänge im Haushaltsjahr	Umbuchungen im Haushaltsjahr	am 31.12. des Haushaltsjahres						am 01.01	
	EURO	EURO	EURO	EURO	EURO	EURO	EURO	EURO	EURO	EURO	EURO	EURO
1.1. Immaterielle Vermögensgegenstände	216.139,25	15.895,69	0,00	0,00	232.034,94	18.723,69	0,00	0,00	171.518,94	60.516,00	63.344,00	
1.2. Sachanlagevermögen												
1.2.1. Unbebaute Grundstücke und grundstücksgleiche Rechte												
Brachland	36.028,00	0,00	0,00	0,00	36.028,00	0,00	0,00	0,00	0,00	36.028,00	36.028,00	
Ackerland	8.035,00	0,00	0,00	0,00	8.035,00	0,00	0,00	0,00	0,00	8.035,00	8.035,00	
Wald und Forsten	204.713,39	47.515,17	0,17	0,00	252.228,39	0,00	0,00	0,00	0,39	252.228,00	204.713,00	
sonstige unbebaute Grundstücke	1.472.932,69	18.996,18	0,18	0,00	1.491.928,69	0,00	0,00	0,00	19.766,69	1.472.162,00	1.453.166,00	
1.2.2. Bebaute Grundstücke und grundstücksgleiche Rechte												
Grundstücke mit Wohnbauten	2.516.953,21	4.789,26	35.913,43	0,00	2.485.829,04	57.187,00	0,00	6.078,17	856.529,04	1.829.300,00	1.911.533,00	
Grundstücke mit sozialen Einrichtungen	6.449.081,58	0,00	0,00	0,00	6.449.081,58	151.128,00	0,00	0,00	1.527.365,58	4.921.716,00	5.072.844,00	
Grundstücke mit Schulen	11.324.290,72	3.712,00	0,00	0,00	11.328.002,72	303.516,00	0,00	0,00	2.463.859,72	8.864.143,00	9.163.947,00	
Grundstücken mit Kultureinrichtungen	1.050.394,12	0,00	0,00	0,00	1.050.394,12	15.660,00	0,00	0,00	193.215,12	857.179,00	872.839,00	
Sonstige Dienst-, Geschäfts- und Betriebsgebäude	7.902.425,21	5.298,65	0,00	0,00	7.907.723,86	182.612,65	0,00	0,00	1.691.537,86	6.216.186,00	6.395.500,00	
1.2.3. Infrastrukturvermögens und sonstiger Sonderflächen												
Grund und Boden des Infrastrukturvermögens und sonstige Sonderflächen	5.750.127,19	101.872,09	0,09	0,00	5.851.999,19	0,00	0,00	0,00	262.296,19	5.589.703,00	5.487.831,00	
Brücken und Tunnel	3.401.502,32	0,00	0,00	0,00	3.401.502,32	45.401,00	0,00	0,00	545.034,32	2.856.468,00	2.901.869,00	
Gleisanlagen mit Streckenaurüstung und Sicherheitsanlagen	0,00	0,00	0,00	0,00	0,00	0,00	0,00	0,00	0,00	0,00	0,00	
Entwässerungs- und Abwasserbeseitigungsanlagen	1.137.980,70	0,00	0,00	0,00	1.137.980,70	44.636,00	0,00	0,00	426.954,70	711.026,00	755.662,00	
Straßennetz mit Wegen, Plätzen und Verkehrslenkungsanlagen	30.925.906,74	267.307,00	103.685,91	816.506,66	31.906.034,49	1.139.916,66	0,00	31.515,91	11.227.641,49	20.678.393,00	20.806.666,00	
Sonstige Bauten des Infrastrukturvermögens	376.978,94	0,00	0,00	0,00	376.978,94	17.367,00	0,00	0,00	191.116,94	185.862,00	203.229,00	
Bauten auf Sonderflächen	1.324.923,51	0,00	0,00	0,00	1.324.923,51	48.034,00	0,00	0,00	560.075,51	764.848,00	812.882,00	
1.2.4. Bauten auf fremdem Grund und Boden	63.107,85	0,00	0,00	0,00	63.107,85	2.141,00	0,00	0,00	26.821,85	36.286,00	36.427,00	
1.2.5. Kunstgegenstände, Kulturdenkmale	16.849,15	527,00	0,00	0,00	17.376,15	0,00	0,00	0,00	0,15	17.376,00	16.849,00	
1.2.6. Fahrzeuge, Maschinen und technische Anlagen	2.474.608,64	178.431,15	26.691,13	0,00	2.628.348,66	179.877,19	0,00	26.689,13	1.903.829,66	722.519,00	723.967,00	
1.2.7. Betriebs- und Geschäftsausstattung	4.149.283,90	288.228,19	10.803,49	0,00	4.426.708,60	301.755,19	0,00	10.799,49	3.194.523,60	1.232.185,00	1.245.716,00	
1.2.8. geleistete Anzahlungen und Anlagen im Bau	4.081.106,67	3.887.803,03	0,00	-816.506,66	7.152.403,04	0,00	0,00	0,00	0,00	7.152.403,04	4.081.106,67	
Summe Sachanlagevermögen	84.667.229,53	4.804.479,72	177.094,40	0,00	89.294.614,85	2.489.231,69	0,00	75.082,70	24.890.568,81	64.404.046,04	62.192.809,67	
1.3. Finanzanlagevermögen												
1.3.1. Rechte an Sondervermögen	130.378,01	0,00	0,00	0,00	130.378,01	1.420,00	0,00	0,00	17.063,01	113.315,00	114.735,00	
1.3.3. Mitgliedschaft in Zweckverbänden	8.659.601,37	0,00	0,00	0,00	8.659.601,37	0,00	0,00	0,00	7.439.281,37	1.220.320,00	1.220.320,00	
1.3.4. Wertpapiere des Anlagevermögens	200.083,00	0,00	0,00	0,00	200.083,00	0,00	0,00	0,00	0,00	200.083,00	200.083,00	
Summe Finanzanlagevermögen	8.990.062,38	0,00	0,00	0,00	8.990.062,38	1.420,00	0,00	0,00	7.456.344,38	1.533.718,00	1.535.138,00	
Gesamtsumme Anlagevermögen	93.873.431,16	4.820.375,41	177.094,40	0,00	98.516.712,17	2.509.375,38	0,00	75.082,70	32.518.432,13	65.998.280,04	63.791.291,67	

FORDERUNGSSPIEGEL zum 31.Dezember 2020
Gemeinde Petershagen/Eggersdorf

	Stand zum 31.12. des Vorjahres EUR	Stand zum 31.12. des Haushaltsjahres EUR	Restlaufzeit bis zu 1 Jahr EUR	Restlaufzeit 1 bis 5 Jahre EUR	Restlaufzeit über 5 Jahre EUR	Mehr Weniger (-) gegenüber Vorjahr EUR
1. Öffentlich-rechtliche Forderungen und Forderungen aus Transferleistungen						
1.1 Gebühren	48.989,24	41.553,67	41.553,67	0,00	0,00	-7.435,57
1.2 Beiträge	264.113,12	260.025,36	209.469,49	33.822,38	16.733,49	-4.087,76
1.3 Wertberichtigungen auf Gebühren und Beiträge	-26.614,47	-25.807,84	-25.807,84	0,00	0,00	806,63
1.4 Steuern	311.620,63	309.817,63	305.626,12	4.191,51	0,00	-1.803,00
1.5 Transferleistungen	375.011,11	1.711.701,39	1.038.453,86	673.247,53	0,00	1.336.690,28
1.6 Sonstige öffentlich-rechtliche Forderungen	64.880,96	71.543,38	70.626,17	687,06	230,15	6.662,42
1.7 Wertberichtigungen auf Steuern, Transferleistung und sonstige öffentlich-rechtliche Forderungen	-282.116,29	-399.886,39	-399.886,39	0,00	0,00	-117.770,10
2. Privatrechtliche Forderungen						
2.1 gegenüber dem privaten Bereich und dem öffentlichen Bereich	67.909,73	60.691,50	60.691,50	0,00	0,00	-7.218,23
2.2 Wertberichtigungen auf privatrechtliche Forderungen	-42.197,81	-38.755,51	-38.755,51	0,00	0,00	3.442,30
3. Sonstige Vermögensgegenstände	35.662,07	55.222,11	55.222,11	0,00	0,00	19.560,04
4. Gesamtsumme Forderungen	817.258,29	2.046.105,30	1.317.193,18	711.948,48	16.963,64	1.228.847,01

VERBINDLICHKEITENSPIEGEL zum 31.12.2020
 Gemeinde Petershagen/Eggersdorf

	Stand zum 31.12. des Vorvorjahres EUR	Stand zum 31.12. des Vorjahres EUR	Restlaufzeit bis 1 Jahr EUR	Restlaufzeit 1 bis 5 Jahre EUR	Restlaufzeit über 5 Jahre EUR	Stand zum 31.12. des Haushaltsjahres EUR
1. Verbindlichkeiten						
1.1 Verbindlichkeiten aus Krediten für Investitionen und Investitionsfördermaßnahmen	204.580,76	122.748,50	0,00	0,00	2.601.916,24	2.601.916,24
1.2 Verbindlichkeiten aus Lieferungen und Leistungen	1.010.624,63	1.192.819,34	943.118,76	0,00	0,00	943.118,76
1.3 Sonstige Verbindlichkeiten	281.721,28	274.141,71	124.486,55	0,00	42.599,52	167.086,07
	<hr/>	<hr/>				<hr/>
2. Gesamtsumme Verbindlichkeiten	1.496.926,67	1.589.709,55	1.067.605,31	0,00	2.644.515,76	3.712.121,07
	<hr/> <hr/>	<hr/> <hr/>				<hr/> <hr/>

Ergebnisrechnung Haushaltsjahr 2020 - in EUR -					
Ertrags- und Aufwandsarten		Ergebnis des Vorjahres	Fortgeschrie- bener Ansatz des Haushalts- jahres 2020	Ergebnis des Haushaltsjahres	Vergleich fort- geschr. Ansatz/ Ergebnis Haushaltsjahr 2020
		2019	2020	2020	2020
		1	2	3	4
1.	Steuern und ähnliche Abgaben	12.122.127,13	11.610.000,00	11.866.407,00	-256.407,00
2.	Zuwendungen und allgemeine Umlagen	12.227.706,37	12.716.700,00	12.624.236,62	92.463,38
4.	Öffentlich-rechtliche Leistungsentgelte	2.010.148,78	2.119.400,00	2.037.736,60	81.663,40
5.	Privatrechtliche Leistungsentgelte	941.572,24	922.900,00	920.451,74	2.448,26
6.	Kostenerstattungen und Kostenumlagen	66.545,30	86.000,00	232.378,27	-146.378,27
7.	Sonstige ordentliche Erträge	1.089.851,76	784.900,00	1.686.971,97	-902.071,97
9.	Bestandsveränderungen	-3.937,46	0,00	-3.484,67	3.484,67
10.	= Erträge aus laufender Verwaltungstätigkeit	28.454.014,12	28.239.900,00	29.364.697,53	-1.124.797,53
11.	Personalaufwendungen	9.594.442,36	10.836.600,00	9.949.466,09	887.133,91
12.	Versorgungsaufwendungen	22.657,00	5.800,00	0,00	5.800,00
13.	Aufwendungen für Sach- und Dienstleistungen	4.805.669,27	5.168.900,00	5.716.672,03	-547.772,03
14.	Abschreibungen	2.435.866,83	2.692.800,00	2.655.727,76	37.072,24
15.	Transferaufwendungen	8.107.781,86	8.551.100,00	8.440.044,52	111.055,48
16.	Sonstige ordentliche Aufwendungen	1.328.496,41	1.243.100,00	1.199.533,73	43.566,27
17.	= Aufwendungen aus laufender Verwaltungstätigkeit	26.294.913,73	28.498.300,00	27.961.444,13	536.855,87
18.	= Ergebnis der laufenden Verwaltungstätigkeit (10 ./ 17)	2.159.100,39	-258.400,00	1.403.253,40	-1.661.653,40
19.	Zinsen und sonstige Finanzerträge	105.215,55	98.700,00	102.678,91	-3.978,91
20.	Zinsen und sonstige Finanzaufwendungen	112.472,32	82.700,00	110.020,74	-27.320,74
21.	= Finanzergebnis	-7.256,77	16.000,00	-7.341,83	23.341,83
22.	= Ordentliches Ergebnis (18 + 21)	2.151.843,62	-242.400,00	1.395.911,57	-1.638.311,57
23.	Außerordentliche Erträge	2.159,00	468.200,00	2.340,00	465.860,00
24.	Außerordentliche Aufwendungen	83.552,03	243.500,00	72.176,32	171.323,68
25.	= Außerordentliches Ergebnis	-81.393,03	224.700,00	-69.836,32	294.536,32
26.	= Gesamtüberschuss/Gesamtfehlbetrag (22 + 25)	2.070.450,59	-17.700,00	1.326.075,25	-1.343.775,25

Finanzrechnung Haushaltsjahr 2020 - in EUR -					
Ein- und Auszahlungsarten		Ergebnis des Vorjahres	Fortgeschrie- bener Ansatz des Haushalts- jahres 2020	Ergebnis des Haushaltsjahres	Vergleich fort- geschr. Ansatz/ Ergebnis Haushaltsjahr 2020
		2019	2020	2020	2020
		1	2	3	4
1.	Steuern und ähnliche Abgaben	12.084.571,40	11.610.000,00	11.898.978,96	-288.978,96
2.	Zuwendungen und allgemeine Umlagen	11.777.810,68	12.237.400,00	12.479.730,93	-242.330,93
4.	Öffentliche-rechtliche Leistungsentgelte	1.242.496,99	1.216.000,00	1.190.597,62	25.402,38
5.	Privatrechtliche Leistungsentgelte	920.017,41	922.900,00	985.330,38	-62.430,38
6.	Kostenerstattungen und Kostenumlagen	400.298,91	231.000,00	123.180,51	107.819,49
7.	Sonstige Einzahlungen	466.307,40	329.500,00	403.700,81	-74.200,81
8.	Zinsen und sonstige Finanzeinzahlungen	94.934,75	93.500,00	93.848,09	-348,09
9.	= Einzahlungen aus laufender Verwaltungstätigkeit	26.986.437,54	26.640.300,00	27.175.367,30	-535.067,30
10.	Personal auszahlungen	9.608.254,34	10.836.400,00	9.963.056,97	873.343,03
12.	Auszahlungen für Sach- und Dienstleistungen	3.940.347,05	6.836.400,00	4.259.715,04	2.576.684,96
13.	Transferauszahlungen	8.276.855,41	8.551.100,00	8.374.918,98	176.181,02
14.	Zinsen und sonstige Finanzauszahlungen	1.066.966,74	1.392.600,00	1.074.814,03	317.785,97
15.	= Auszahlungen aus laufender Verwaltungstätigkeit	22.892.423,54	27.616.500,00	23.672.505,02	3.943.994,98
16.	= Saldo aus laufender Verwaltungstätigkeit (9 ./ 15)	4.094.014,00	-976.200,00	3.502.862,28	-4.479.062,28
17.	Einzahlungen aus Investitionszuwendungen	521.324,62	1.953.900,00	828.804,03	1.125.095,97
18.	Einzahlungen aus Beiträgen und Entgelten	881.565,29	813.600,00	701.510,12	112.089,88
20.	Einzahlungen aus der Veräußerung von Grundstücken, grundstücksgleichen Rechten und Gebäuden	2.159,00	648.200,00	2.340,00	645.860,00
21.	Einzahlungen aus der Veräußerung von übrigem Sachanlagevermögen	0,00	0,00	29,75	-29,75
24.	= Einzahlungen aus Investitionstätigkeit	1.405.048,91	3.415.700,00	1.532.683,90	1.883.016,10
25.	Auszahlungen für Baumaßnahmen	4.369.653,13	6.332.400,00	4.429.607,60	1.902.792,40
27.	Auszahlungen für den Erwerb von immateriellen Vermögensgegenständen	48.392,33	30.400,00	23.961,03	6.438,97
28.	Auszahlungen für den Erwerb von Grundstücken, grundstücksgleichen Rechten und Gebäuden	30.132,02	631.300,00	173.624,98	457.675,02
29.	Auszahlungen für den Erwerb von übrigem Sachanlagevermögen	399.588,32	943.000,00	483.369,12	459.630,88
32.	= Auszahlungen aus Investitionstätigkeit	4.847.765,80	7.937.100,00	5.110.562,73	2.826.537,27
33.	= Saldo aus Investitionstätigkeit (24 ./ 32)	-3.442.716,89	-4.521.400,00	-3.577.878,83	-943.521,17
34.	= Finanzmittelüberschuss/Finanzmittelfehlbetrag (16 + 33)	651.297,11	-5.497.600,00	-75.016,55	-5.422.583,45
35.	Einzahlungen aus der Aufnahme von Krediten für Investitionen	0,00	2.561.000,00	2.561.000,00	0,00
38.	= Einzahlungen aus der Finanzierungstätigkeit	0,00	2.561.000,00	2.561.000,00	0,00
39.	Auszahlungen für die Tilgung von Krediten für Investitionen	81.832,26	81.900,00	81.832,26	67,74
42.	= Auszahlungen aus der Finanzierungstätigkeit	81.832,26	81.900,00	81.832,26	67,74
43.	= Saldo aus Finanzierungstätigkeit (38 ./ 42)	-81.832,26	2.479.100,00	2.479.167,74	-67,74
46.	= Saldo aus der Inanspruchnahme von Liquiditätsreserven (44 ./ 45)	0,00	0,00	0,00	0,00
47.	= Veränderung des Bestandes an eigenen Zahlungsmitteln (34 + 43 + 46)	569.464,85	-3.018.500,00	2.404.151,19	-5.422.651,19
48.	+ Voraussichtlicher Bestand an Zahlungsmitteln am Anfang des Haushaltsjahres	18.846.066,47	19.415.531,32	19.415.531,32	0,00
50.	= Voraussichtlicher Bestand an Zahlungsmitteln am Ende des Haushaltsjahres	19.415.531,32	16.397.031,32	21.819.682,51	-5.422.651,19

Teilergebnisrechnung Haushaltsjahr 2020 -in EUR-					
Aufwands- und Ertragsarten		Ergebnis des Vorjahres	Fortgeschrie- bener Ansatz des Haushalts- jahres 2020	Ergebnis des Haushaltsjahres	Vergleich fort- geschr. Ansatz/ Ergebnis Haushaltsjahr 2020
		2019	2020	2020	2020
		1	2	3	4
2.	Zuwendungen und allgemeine Umlagen	12.751,70	0,00	18.349,04	-18.349,04
4.	Öffentlich-rechtliche Leistungsentgelte	19.476,49	17.200,00	16.481,80	718,20
5.	Privatrechtliche Leistungsentgelte	157.167,93	155.900,00	154.592,37	1.307,63
6.	Kostenerstattungen und Kostenumlagen	0,00	300,00	333,34	-33,34
7.	Sonstige ordentliche Erträge	83.881,58	37.900,00	467.667,36	-429.767,36
9.	Bestandsveränderungen	-327,46	0,00	140,33	-140,33
10.	= Erträge aus laufender Verwaltungstätigkeit	272.950,24	211.300,00	657.564,24	-446.264,24
11.	Personalaufwendungen	3.374.631,39	3.972.700,00	3.729.001,73	243.698,27
12.	Versorgungsaufwendungen	22.657,00	5.800,00	0,00	5.800,00
13.	Aufwendungen für Sach- und Dienstleistungen	701.731,35	914.600,00	698.288,00	216.312,00
14.	Abschreibungen	241.721,65	320.900,00	289.238,91	31.661,09
16.	Sonstige ordentliche Aufwendungen	397.114,31	568.700,00	448.814,78	119.885,22
17.	= Aufwendungen aus laufender Verwaltungstätigkeit	4.737.855,70	5.782.700,00	5.165.343,42	617.356,58
18.	= Ergebnis der laufenden Verwaltungstätigkeit (10 ./. 17)	-4.464.905,46	-5.571.400,00	-4.507.779,18	-1.063.620,82
19.	Zinsen und sonstige Finanzerträge	319,56	0,00	60,53	-60,53
21.	= Finanzergebnis (19 ./. 20)	319,56	0,00	60,53	-60,53
22.	= Ordentliches Ergebnis (18 + 21)	-4.464.585,90	-5.571.400,00	-4.507.718,65	-1.063.681,35
23.	Außerordentliche Erträge	0,00	183.400,00	0,00	183.400,00
24.	Außerordentliche Aufwendungen	-0,06	45.500,00	2,11	45.497,89
25.	= Außerordentliches Ergebnis	0,06	137.900,00	-2,11	137.902,11
26.	= Ergebnis vor Berücksichtigung der internen Leistungsbeziehungen (22 + 25)	-4.464.585,84	-5.433.500,00	-4.507.720,76	-925.779,24
27.	+ Erträge aus internen Leistungsbeziehungen	1.595.361,70	200,00	1.776.301,17	-1.776.101,17
28.	- Aufwendungen aus internen Leistungsbeziehungen	89.346,19	5.400,00	113.232,75	-107.832,75
29.	= Gesamtergebnis des Teilhaushalts	-2.958.570,33	-5.438.700,00	-2.844.652,34	-2.594.047,66
Nachrichtlich:					
30.	Nicht zahlungswirksame Erträge	28.999,31	0,00	404.169,76	-404.169,76
31.	Nicht zahlungswirksame Aufwendungen	127.108,63	-195.700,00	71.033,31	-266.733,31

Teilfinanzrechnung Haushaltsjahr 2020 - in EUR -					
Investitionsmaßnahmen		Ergebnis des Vorjahres	Fortgeschrie- bener Ansatz des Haushalts- jahres 2020	Ergebnis des Haushaltsjahres	Vergleich fort- geschr. Ansatz/ Ergebnis Haushaltsjahr 2020
		2019	2020	2020	2020
		1	2	3	4
Investitionsmaßnahmen oberhalb der festgesetzten Wertgrenzen					
Maßnahme: Erwerb Sachanlagen und GWG Gemeindeorgane					
8.	Einzahlungen aus Investitionstätigkeit	0,00	0,00	0,00	0,00
13.	Auszahlungen für den Erwerb von übrigem Sachanlagevermögen	4.155,92	0,00	0,00	0,00
16.	Auszahlungen aus Investitionstätigkeit	4.155,92	0,00	0,00	0,00
17.	Saldo aus der Investitionstätigkeit	-4.155,92	0,00	0,00	0,00
Maßnahme: Erwerb Sachanlagen und GWG Innere Verwaltung					
8.	Einzahlungen aus Investitionstätigkeit	0,00	0,00	0,00	0,00
13.	Auszahlungen für den Erwerb von übrigem Sachanlagevermögen	607,38	14.000,00	0,00	14.000,00
16.	Auszahlungen aus Investitionstätigkeit	607,38	14.000,00	0,00	14.000,00
17.	Saldo aus der Investitionstätigkeit	-607,38	-14.000,00	0,00	-14.000,00
Maßnahme: Erwerb GWG Rathaus Eggersdorf					
5.	Einzahlungen aus der Veräußerung von übrigem Sachanlagevermögen	0,00	0,00	29,75	-29,75
8.	Einzahlungen aus Investitionstätigkeit	0,00	0,00	29,75	-29,75
9.	Auszahlungen für Baumaßnahmen	0,00	70.000,00	0,00	70.000,00
13.	Auszahlungen für den Erwerb von übrigem Sachanlagevermögen	11.088,62	23.800,00	4.324,87	19.475,13
16.	Auszahlungen aus Investitionstätigkeit	11.088,62	93.800,00	4.324,87	89.475,13
17.	Saldo aus der Investitionstätigkeit	-11.088,62	-93.800,00	-4.295,12	-89.504,88
Maßnahme: Erwerb Hard-und Software					
8.	Einzahlungen aus Investitionstätigkeit	0,00	0,00	0,00	0,00
11.	Auszahlungen für den Erwerb von immateriellen Vermögensgegenständen	46.854,97	30.400,00	23.961,03	6.438,97
13.	Auszahlungen für den Erwerb von übrigem Sachanlagevermögen	64.760,01	168.500,00	110.170,78	58.329,22
16.	Auszahlungen aus Investitionstätigkeit	111.614,98	198.900,00	134.131,81	64.768,19
17.	Saldo aus der Investitionstätigkeit	-111.614,98	-198.900,00	-134.131,81	-64.768,19
Maßnahme: Erwerb und Verkauf unbebaute Grundstücke					
8.	Einzahlungen aus Investitionstätigkeit	0,00	0,00	0,00	0,00
12.	Auszahlungen für den Erwerb von Grundstücken, grundstücksgleichen Rechten und Gebäuden	0,00	76.200,00	58.840,82	17.359,18
16.	Auszahlungen aus Investitionstätigkeit	0,00	76.200,00	58.840,82	17.359,18
17.	Saldo aus der Investitionstätigkeit	0,00	-76.200,00	-58.840,82	-17.359,18
Maßnahme: Erwerb Dorfstr.					
8.	Einzahlungen aus Investitionstätigkeit	0,00	0,00	0,00	0,00
12.	Auszahlungen für den Erwerb von Grundstücken, grundstücksgleichen Rechten und Gebäuden	0,00	126.000,00	0,00	126.000,00
16.	Auszahlungen aus Investitionstätigkeit	0,00	126.000,00	0,00	126.000,00
17.	Saldo aus der Investitionstätigkeit	0,00	-126.000,00	0,00	-126.000,00
Maßnahme: Erwerb Sachanlagen und GWG Bauhof					
8.	Einzahlungen aus Investitionstätigkeit	0,00	0,00	0,00	0,00
13.	Auszahlungen für den Erwerb von übrigem Sachanlagevermögen	7.197,46	12.100,00	8.367,26	3.732,74
16.	Auszahlungen aus Investitionstätigkeit	7.197,46	12.100,00	8.367,26	3.732,74
17.	Saldo aus der Investitionstätigkeit	-7.197,46	-12.100,00	-8.367,26	-3.732,74

Teilfinanzrechnung Haushaltsjahr 2020 - in EUR -					
Investitionsmaßnahmen		Ergebnis des Vorjahres	Fortgeschrie- bener Ansatz des Haushalts- jahres 2020	Ergebnis des Haushaltsjahres	Vergleich fort- geschr. Ansatz/ Ergebnis Haushaltsjahr 2020
		2019	2020	2020	2020
		1	2	3	4
Maßnahme: Erwerb Sachanlagen u. GWG Gebäude Bauhof					
8.	Einzahlungen aus Investitionstätigkeit	0,00	0,00	0,00	0,00
13.	Auszahlungen für den Erwerb von übrigem Sachanlagevermögen	0,00	4.500,00	2.349,18	2.150,82
16.	Auszahlungen aus Investitionstätigkeit	0,00	4.500,00	2.349,18	2.150,82
17.	Saldo aus der Investitionstätigkeit	0,00	-4.500,00	-2.349,18	-2.150,82
Maßnahme: Erwerb Fahrzeuge Fuhrpark					
8.	Einzahlungen aus Investitionstätigkeit	0,00	0,00	0,00	0,00
9.	Auszahlungen für Baumaßnahmen	0,00	3.500,00	288,86	3.211,14
13.	Auszahlungen für den Erwerb von übrigem Sachanlagevermögen	128.750,86	173.500,00	0,00	173.500,00
16.	Auszahlungen aus Investitionstätigkeit	128.750,86	177.000,00	288,86	176.711,14
17.	Saldo aus der Investitionstätigkeit	-128.750,86	-177.000,00	-288,86	-176.711,14

Teilergebnisrechnung Haushaltsjahr 2020 -in EUR-					
Aufwands- und Ertragsarten		Ergebnis des Vorjahres	Fortgeschrie- bener Ansatz des Haushalts- jahres 2020	Ergebnis des Haushaltsjahres	Vergleich fort- geschr. Ansatz/ Ergebnis Haushaltsjahr 2020
		2019	2020	2020	2020
		1	2	3	4
2.	Zuwendungen und allgemeine Umlagen	12.751,70	0,00	18.349,04	-18.349,04
4.	Öffentlich-rechtliche Leistungsentgelte	19.476,49	17.200,00	16.481,80	718,20
5.	Privatrechtliche Leistungsentgelte	157.167,93	155.900,00	154.592,37	1.307,63
6.	Kostenerstattungen und Kostenumlagen	0,00	300,00	333,34	-33,34
7.	Sonstige ordentliche Erträge	83.881,58	37.900,00	467.667,36	-429.767,36
9.	Bestandsveränderungen	-327,46	0,00	140,33	-140,33
10.	= Erträge aus laufender Verwaltungstätigkeit	272.950,24	211.300,00	657.564,24	-446.264,24
11.	Personalaufwendungen	3.374.631,39	3.972.700,00	3.729.001,73	243.698,27
12.	Versorgungsaufwendungen	22.657,00	5.800,00	0,00	5.800,00
13.	Aufwendungen für Sach- und Dienstleistungen	701.731,35	914.600,00	698.288,00	216.312,00
14.	Abschreibungen	241.721,65	320.900,00	289.238,91	31.661,09
16.	Sonstige ordentliche Aufwendungen	397.114,31	568.700,00	448.814,78	119.885,22
17.	= Aufwendungen aus laufender Verwaltungstätigkeit	4.737.855,70	5.782.700,00	5.165.343,42	617.356,58
18.	= Ergebnis der laufenden Verwaltungstätigkeit (10 ./. 17)	-4.464.905,46	-5.571.400,00	-4.507.779,18	-1.063.620,82
19.	Zinsen und sonstige Finanzerträge	319,56	0,00	60,53	-60,53
21.	= Finanzergebnis (19 ./. 20)	319,56	0,00	60,53	-60,53
22.	= Ordentliches Ergebnis (18 + 21)	-4.464.585,90	-5.571.400,00	-4.507.718,65	-1.063.681,35
23.	Außerordentliche Erträge	0,00	183.400,00	0,00	183.400,00
24.	Außerordentliche Aufwendungen	-0,06	45.500,00	2,11	45.497,89
25.	= Außerordentliches Ergebnis	0,06	137.900,00	-2,11	137.902,11
26.	= Ergebnis vor Berücksichtigung der internen Leistungsbeziehungen (22 + 25)	-4.464.585,84	-5.433.500,00	-4.507.720,76	-925.779,24
27.	+ Erträge aus internen Leistungsbeziehungen	1.595.361,70	200,00	1.776.301,17	-1.776.101,17
28.	- Aufwendungen aus internen Leistungsbeziehungen	89.346,19	5.400,00	113.232,75	-107.832,75
29.	= Gesamtergebnis des Teilhaushalts	-2.958.570,33	-5.438.700,00	-2.844.652,34	-2.594.047,66
Nachrichtlich:					
30.	Nicht zahlungswirksame Erträge	28.999,31	0,00	404.169,76	-404.169,76
31.	Nicht zahlungswirksame Aufwendungen	127.108,63	-195.700,00	71.033,31	-266.733,31

Teilfinanzrechnung Haushaltsjahr 2020 - in EUR -					
Investitionsmaßnahmen		Ergebnis des Vorjahres	Fortgeschriebener Ansatz des Haushaltsjahres 2020	Ergebnis des Haushaltsjahres	Vergleich fortgeschr. Ansatz/ Ergebnis Haushaltsjahr 2020
		2019	2020	2020	2020
		1	2	3	4
Investitionsmaßnahmen oberhalb der festgesetzten Wertgrenzen					
Maßnahme: Erwerb Sachanlagen und GWG Gemeindeorgane					
8.	Einzahlungen aus Investitionstätigkeit	0,00	0,00	0,00	0,00
13.	Auszahlungen für den Erwerb von übrigem Sachanlagevermögen	4.155,92	0,00	0,00	0,00
16.	Auszahlungen aus Investitionstätigkeit	4.155,92	0,00	0,00	0,00
17.	Saldo aus der Investitionstätigkeit	-4.155,92	0,00	0,00	0,00
Maßnahme: Erwerb Sachanlagen und GWG Innere Verwaltung					
8.	Einzahlungen aus Investitionstätigkeit	0,00	0,00	0,00	0,00
13.	Auszahlungen für den Erwerb von übrigem Sachanlagevermögen	607,38	14.000,00	0,00	14.000,00
16.	Auszahlungen aus Investitionstätigkeit	607,38	14.000,00	0,00	14.000,00
17.	Saldo aus der Investitionstätigkeit	-607,38	-14.000,00	0,00	-14.000,00
Maßnahme: Erwerb GWG Rathaus Eggersdorf					
5.	Einzahlungen aus der Veräußerung von übrigem Sachanlagevermögen	0,00	0,00	29,75	-29,75
8.	Einzahlungen aus Investitionstätigkeit	0,00	0,00	29,75	-29,75
9.	Auszahlungen für Baumaßnahmen	0,00	70.000,00	0,00	70.000,00
13.	Auszahlungen für den Erwerb von übrigem Sachanlagevermögen	11.088,62	23.800,00	4.324,87	19.475,13
16.	Auszahlungen aus Investitionstätigkeit	11.088,62	93.800,00	4.324,87	89.475,13
17.	Saldo aus der Investitionstätigkeit	-11.088,62	-93.800,00	-4.295,12	-89.504,88
Maßnahme: Erwerb Hard-und Software					
8.	Einzahlungen aus Investitionstätigkeit	0,00	0,00	0,00	0,00
11.	Auszahlungen für den Erwerb von immateriellen Vermögensgegenständen	46.854,97	30.400,00	23.961,03	6.438,97
13.	Auszahlungen für den Erwerb von übrigem Sachanlagevermögen	64.760,01	168.500,00	110.170,78	58.329,22
16.	Auszahlungen aus Investitionstätigkeit	111.614,98	198.900,00	134.131,81	64.768,19
17.	Saldo aus der Investitionstätigkeit	-111.614,98	-198.900,00	-134.131,81	-64.768,19
Maßnahme: Erwerb und Verkauf unbebaute Grundstücke					
8.	Einzahlungen aus Investitionstätigkeit	0,00	0,00	0,00	0,00
12.	Auszahlungen für den Erwerb von Grundstücken, grundstücksgleichen Rechten und Gebäuden	0,00	76.200,00	58.840,82	17.359,18
16.	Auszahlungen aus Investitionstätigkeit	0,00	76.200,00	58.840,82	17.359,18
17.	Saldo aus der Investitionstätigkeit	0,00	-76.200,00	-58.840,82	-17.359,18
Maßnahme: Erwerb Dorfstr.					
8.	Einzahlungen aus Investitionstätigkeit	0,00	0,00	0,00	0,00
12.	Auszahlungen für den Erwerb von Grundstücken, grundstücksgleichen Rechten und Gebäuden	0,00	126.000,00	0,00	126.000,00
16.	Auszahlungen aus Investitionstätigkeit	0,00	126.000,00	0,00	126.000,00
17.	Saldo aus der Investitionstätigkeit	0,00	-126.000,00	0,00	-126.000,00
Maßnahme: Erwerb Sachanlagen und GWG Bauhof					
8.	Einzahlungen aus Investitionstätigkeit	0,00	0,00	0,00	0,00
13.	Auszahlungen für den Erwerb von übrigem Sachanlagevermögen	7.197,46	12.100,00	8.367,26	3.732,74
16.	Auszahlungen aus Investitionstätigkeit	7.197,46	12.100,00	8.367,26	3.732,74
17.	Saldo aus der Investitionstätigkeit	-7.197,46	-12.100,00	-8.367,26	-3.732,74

Kommune Gemeinde Petershagen/Eggersdorf
Produktbereich 11 Innere Verwaltung
Produktgruppe 111 Verwaltungssteuerung und -service

Teilfinanzrechnung Haushaltsjahr 2020 - in EUR -					
Investitionsmaßnahmen		Ergebnis des Vorjahres	Fortgeschrie- bener Ansatz des Haushalts- jahres 2020	Ergebnis des Haushaltsjahres	Vergleich fort- geschr. Ansatz/ Ergebnis Haushaltsjahr 2020
		2019	2020	2020	2020
		1	2	3	4
Maßnahme: Erwerb Sachanlagen u.GWG Gebäude Bauhof					
8.	Einzahlungen aus Investitionstätigkeit	0,00	0,00	0,00	0,00
13.	Auszahlungen für den Erwerb von übrigem Sachanlagevermögen	0,00	4.500,00	2.349,18	2.150,82
16.	Auszahlungen aus Investitionstätigkeit	0,00	4.500,00	2.349,18	2.150,82
17.	Saldo aus der Investitionstätigkeit	0,00	-4.500,00	-2.349,18	-2.150,82
Maßnahme: Erwerb Fahrzeuge Fuhrpark					
8.	Einzahlungen aus Investitionstätigkeit	0,00	0,00	0,00	0,00
9.	Auszahlungen für Baumaßnahmen	0,00	3.500,00	288,86	3.211,14
13.	Auszahlungen für den Erwerb von übrigem Sachanlagevermögen	128.750,86	173.500,00	0,00	173.500,00
16.	Auszahlungen aus Investitionstätigkeit	128.750,86	177.000,00	288,86	176.711,14
17.	Saldo aus der Investitionstätigkeit	-128.750,86	-177.000,00	-288,86	-176.711,14

Kommune	Gemeinde	Petershagen/Eggersdorf
Produktbereich	11	Innere Verwaltung
Produktgruppe	111	Verwaltungssteuerung und -service
Produkt	11101	Gemeindeorgane

Teilergebnisrechnung Haushaltsjahr 2020 -in EUR-				
Aufwands- und Ertragsarten	Ergebnis des Vorjahres	Fortgeschrie- bener Ansatz des Haushalts- jahres 2020	Ergebnis des Haushaltsjahres	Vergleich fort- geschr. Ansatz/ Ergebnis Haushaltsjahr 2020
	2019	2020	2020	2020
	1	2	3	4
7. Sonstige ordentliche Erträge	53,60	0,00	108,87	-108,87
10. = Erträge aus laufender Verwaltungstätigkeit	53,60	0,00	108,87	-108,87
11. Personalaufwendungen	54.643,53	60.800,00	57.323,06	3.476,94
13. Aufwendungen für Sach- und Dienstleistungen	4.823,18	12.500,00	15.948,60	-3.448,60
14. Abschreibungen	6.727,92	6.700,00	7.078,00	-378,00
16. Sonstige ordentliche Aufwendungen	46.081,72	71.800,00	49.249,84	22.550,16
17. = Aufwendungen aus laufender Verwaltungstätigkeit	112.276,35	151.800,00	129.599,50	22.200,50
18. = Ergebnis der laufenden Verwaltungstätigkeit (10 ./. 17)	-112.222,75	-151.800,00	-129.490,63	-22.309,37
21. = Finanzergebnis (19 ./. 20)	0,00	0,00	0,00	0,00
22. = Ordentliches Ergebnis (18 + 21)	-112.222,75	-151.800,00	-129.490,63	-22.309,37
25. = Außerordentliches Ergebnis	0,00	0,00	0,00	0,00
26. = Ergebnis vor Berücksichtigung der internen Leistungsbeziehungen (22 + 25)	-112.222,75	-151.800,00	-129.490,63	-22.309,37
28. - Aufwendungen aus internen Leistungsbeziehungen	2.549,66	0,00	716,34	-716,34
29. = Gesamtergebnis des Teilhaushalts	-114.772,41	-151.800,00	-130.206,97	-21.593,03
Nachrichtlich:				
31. Nicht zahlungswirksame Aufwendungen	48,00	0,00	54,02	-54,02

Kommune	Gemeinde	Petershagen/Eggersdorf
Produktbereich	11	Innere Verwaltung
Produktgruppe	111	Verwaltungssteuerung und -service
Produkt	11101	Gemeindeorgane

Teilfinanzrechnung Haushaltsjahr 2020 - in EUR -				
Investitionsmaßnahmen	Ergebnis des Vorjahres	Fortgeschrie- bener Ansatz des Haushalts- jahres 2020	Ergebnis des Haushaltsjahres	Vergleich fort- geschr. Ansatz/ Ergebnis Haushaltsjahr 2020
	2019	2020	2020	2020
	1	2	3	4
Investitionsmaßnahmen oberhalb der festgesetzten Wertgrenzen				
Maßnahme: Erwerb Sachanlagen und GWG Gemeindeorgane				
8.	Einzahlungen aus Investitionstätigkeit	0,00	0,00	0,00
13.	Auszahlungen für den Erwerb von übrigem Sachanlagevermögen	4.155,92	0,00	0,00
16.	Auszahlungen aus Investitionstätigkeit	4.155,92	0,00	0,00
17.	Saldo aus der Investitionstätigkeit	-4.155,92	0,00	0,00

Kommune	Gemeinde	Petershagen/Eggersdorf
Produktbereich	11	Innere Verwaltung
Produktgruppe	111	Verwaltungssteuerung und -service
Produkt	11102	Bürgermeister/Stabstellen

Teilergebnisrechnung Haushaltsjahr 2020 -in EUR-					
Aufwands- und Ertragsarten		Ergebnis des Vorjahres	Fortgeschrie- bener Ansatz des Haushalts- jahres 2020	Ergebnis des Haushaltsjahres	Vergleich fort- geschr. Ansatz/ Ergebnis Haushaltsjahr 2020
		2019	2020	2020	2020
		1	2	3	4
5.	Privatrechtliche Leistungsentgelte	28.647,25	32.000,00	28.785,00	3.215,00
7.	Sonstige ordentliche Erträge	221,54	0,00	381.568,00	-381.568,00
10.	= Erträge aus laufender Verwaltungstätigkeit	28.868,79	32.000,00	410.353,00	-378.353,00
11.	Personalaufwendungen	210.870,49	202.800,00	232.110,34	-29.310,34
12.	Versorgungsaufwendungen	22.657,00	5.800,00	0,00	5.800,00
13.	Aufwendungen für Sach- und Dienstleistungen	52.293,27	43.800,00	40.575,43	3.224,57
14.	Abschreibungen	250,45	300,00	299,00	1,00
16.	Sonstige ordentliche Aufwendungen	10.435,04	15.400,00	10.314,01	5.085,99
17.	= Aufwendungen aus laufender Verwaltungstätigkeit	296.506,25	268.100,00	283.298,78	-15.198,78
18.	= Ergebnis der laufenden Verwaltungstätigkeit (10 ./. 17)	-267.637,46	-236.100,00	127.054,22	-363.154,22
21.	= Finanzergebnis (19 ./. 20)	0,00	0,00	0,00	0,00
22.	= Ordentliches Ergebnis (18 + 21)	-267.637,46	-236.100,00	127.054,22	-363.154,22
25.	= Außerordentliches Ergebnis	0,00	0,00	0,00	0,00
26.	= Ergebnis vor Berücksichtigung der internen Leistungsbeziehungen (22 + 25)	-267.637,46	-236.100,00	127.054,22	-363.154,22
28.	- Aufwendungen aus internen Leistungsbeziehungen	0,00	0,00	865,62	-865,62
29.	= Gesamtergebnis des Teilhaushalts	-267.637,46	-236.100,00	126.188,60	-362.288,60
Nachrichtlich:					
30.	Nicht zahlungswirksame Erträge	1,54	0,00	381.568,00	-381.568,00
31.	Nicht zahlungswirksame Aufwendungen	46.431,20	13.000,00	34.009,64	-21.009,64

Kommune	Gemeinde	Petershagen/Eggersdorf
Produktbereich	11	Innere Verwaltung
Produktgruppe	111	Verwaltungssteuerung und -service
Produkt	11103	Innere Verwaltung

Teilergebnisrechnung Haushaltsjahr 2020 -in EUR-					
Aufwands- und Ertragsarten		Ergebnis des Vorjahres	Fortgeschrie- bener Ansatz des Haushalts- jahres 2020	Ergebnis des Haushaltsjahres	Vergleich fort- geschr. Ansatz/ Ergebnis Haushaltsjahr 2020
		2019	2020	2020	2020
		1	2	3	4
2.	Zuwendungen und allgemeine Umlagen	1.100,70	0,00	6.698,04	-6.698,04
4.	Öffentlich-rechtliche Leistungsentgelte	85,25	200,00	162,50	37,50
5.	Privatrechtliche Leistungsentgelte	1.704,00	1.900,00	2.055,71	-155,71
7.	Sonstige ordentliche Erträge	43.306,15	9.800,00	41.484,89	-31.684,89
9.	Bestandsveränderungen	-327,46	0,00	140,33	-140,33
10.	= Erträge aus laufender Verwaltungstätigkeit	45.868,64	11.900,00	50.541,47	-38.641,47
11.	Personalaufwendungen	834.895,04	991.700,00	938.445,83	53.254,17
13.	Aufwendungen für Sach- und Dienstleistungen	478.701,81	688.200,00	498.077,41	190.122,59
14.	Abschreibungen	71.572,34	143.500,00	102.910,89	40.589,11
16.	Sonstige ordentliche Aufwendungen	295.435,16	411.700,00	332.906,57	78.793,43
17.	= Aufwendungen aus laufender Verwaltungstätigkeit	1.680.604,35	2.235.100,00	1.872.340,70	362.759,30
18.	= Ergebnis der laufenden Verwaltungstätigkeit (10 ./. 17)	-1.634.735,71	-2.223.200,00	-1.821.799,23	-401.400,77
19.	Zinsen und sonstige Finanzerträge	305,77	0,00	14,63	-14,63
21.	= Finanzergebnis (19 ./. 20)	305,77	0,00	14,63	-14,63
22.	= Ordentliches Ergebnis (18 + 21)	-1.634.429,94	-2.223.200,00	-1.821.784,60	-401.415,40
25.	= Außerordentliches Ergebnis	0,00	0,00	0,00	0,00
26.	= Ergebnis vor Berücksichtigung der internen Leistungsbeziehungen (22 + 25)	-1.634.429,94	-2.223.200,00	-1.821.784,60	-401.415,40
27.	+ Erträge aus internen Leistungsbeziehungen	99.481,81	0,00	105.979,65	-105.979,65
28.	- Aufwendungen aus internen Leistungsbeziehungen	51.457,02	0,00	59.325,39	-59.325,39
29.	= Gesamtergebnis des Teilhaushalts	-1.586.405,15	-2.223.200,00	-1.775.130,34	-448.069,66
Nachrichtlich:					
30.	Nicht zahlungswirksame Erträge	22.158,63	0,00	18.566,04	-18.566,04
31.	Nicht zahlungswirksame Aufwendungen	64.572,61	-183.700,00	16.147,11	-199.847,11

Kommune	Gemeinde	Petershagen/Eggersdorf
Produktbereich	11	Innere Verwaltung
Produktgruppe	111	Verwaltungssteuerung und -service
Produkt	11103	Innere Verwaltung

Teilfinanzrechnung Haushaltsjahr 2020 - in EUR -				
Investitionsmaßnahmen	Ergebnis des Vorjahres	Fortgeschrie- bener Ansatz des Haushalts- jahres 2020	Ergebnis des Haushaltsjahres 2020	Vergleich fort- geschr. Ansatz/ Ergebnis Haushaltsjahr 2020
	2019	2020	2020	2020
	1	2	3	4
Investitionsmaßnahmen oberhalb der festgesetzten Wertgrenzen				
Maßnahme: Erwerb Sachanlagen und GWG Innere Verwaltung				
8.	Einzahlungen aus Investitionstätigkeit	0,00	0,00	0,00
13.	Auszahlungen für den Erwerb von übrigem Sachanlagevermögen	607,38	14.000,00	0,00
16.	Auszahlungen aus Investitionstätigkeit	607,38	14.000,00	0,00
17.	Saldo aus der Investitionstätigkeit	-607,38	-14.000,00	0,00
Maßnahme: Erwerb GWG Rathaus Eggersdorf				
5.	Einzahlungen aus der Veräußerung von übrigem Sachanlagevermögen	0,00	0,00	29,75
8.	Einzahlungen aus Investitionstätigkeit	0,00	0,00	29,75
9.	Auszahlungen für Baumaßnahmen	0,00	70.000,00	0,00
13.	Auszahlungen für den Erwerb von übrigem Sachanlagevermögen	11.088,62	23.800,00	4.324,87
16.	Auszahlungen aus Investitionstätigkeit	11.088,62	93.800,00	4.324,87
17.	Saldo aus der Investitionstätigkeit	-11.088,62	-93.800,00	-4.295,12
Maßnahme: Erwerb Hard-und Software				
8.	Einzahlungen aus Investitionstätigkeit	0,00	0,00	0,00
11.	Auszahlungen für den Erwerb von immateriellen Vermögensgegenständen	46.854,97	30.400,00	23.961,03
13.	Auszahlungen für den Erwerb von übrigem Sachanlagevermögen	64.760,01	168.500,00	110.170,78
16.	Auszahlungen aus Investitionstätigkeit	111.614,98	198.900,00	134.131,81
17.	Saldo aus der Investitionstätigkeit	-111.614,98	-198.900,00	-134.131,81

Kommune	Gemeinde	Petershagen/Eggersdorf
Produktbereich	11	Innere Verwaltung
Produktgruppe	111	Verwaltungssteuerung und -service
Produkt	11104	Finanzverwaltung

Teilergebnisrechnung Haushaltsjahr 2020 -in EUR-					
Aufwands- und Ertragsarten		Ergebnis des Vorjahres	Fortgeschrie- bener Ansatz des Haushalts- jahres 2020	Ergebnis des Haushaltsjahres	Vergleich fort- geschr. Ansatz/ Ergebnis Haushaltsjahr 2020
		2019	2020	2020	2020
		1	2	3	4
4.	Öffentlich-rechtliche Leistungsentgelte	12.821,54	10.000,00	8.848,80	1.151,20
5.	Privatrechtliche Leistungsentgelte	836,23	900,00	587,55	312,45
7.	Sonstige ordentliche Erträge	32.429,97	25.100,00	38.266,62	-13.166,62
10.	= Erträge aus laufender Verwaltungstätigkeit	46.087,74	36.000,00	47.702,97	-11.702,97
11.	Personalaufwendungen	482.854,72	537.600,00	514.468,59	23.131,41
13.	Aufwendungen für Sach- und Dienstleistungen	928,63	1.000,00	923,23	76,77
14.	Abschreibungen	4.852,22	0,00	2.102,32	-2.102,32
16.	Sonstige ordentliche Aufwendungen	20.621,18	22.100,00	19.910,61	2.189,39
17.	= Aufwendungen aus laufender Verwaltungstätigkeit	509.256,75	560.700,00	537.404,75	23.295,25
18.	= Ergebnis der laufenden Verwaltungstätigkeit (10 ./. 17)	-463.169,01	-524.700,00	-489.701,78	-34.998,22
19.	Zinsen und sonstige Finanzerträge	13,79	0,00	45,90	-45,90
21.	= Finanzergebnis (19 ./. 20)	13,79	0,00	45,90	-45,90
22.	= Ordentliches Ergebnis (18 + 21)	-463.155,22	-524.700,00	-489.655,88	-35.044,12
25.	= Außerordentliches Ergebnis	0,00	0,00	0,00	0,00
26.	= Ergebnis vor Berücksichtigung der internen Leistungsbeziehungen (22 + 25)	-463.155,22	-524.700,00	-489.655,88	-35.044,12
27.	+ Erträge aus internen Leistungsbeziehungen	27.498,46	0,00	29.003,67	-29.003,67
29.	= Gesamtergebnis des Teilhaushalts	-435.656,76	-524.700,00	-460.652,21	-64.047,79
Nachrichtlich:					
30.	Nicht zahlungswirksame Erträge	3.972,50	0,00	3.843,40	-3.843,40
31.	Nicht zahlungswirksame Aufwendungen	5.893,50	0,00	6.338,35	-6.338,35

Kommune	Gemeinde	Petershagen/Eggersdorf
Produktbereich	11	Innere Verwaltung
Produktgruppe	111	Verwaltungssteuerung und -service
Produkt	11105	Liegenschaften

Teilergebnisrechnung Haushaltsjahr 2020 -in EUR-					
Aufwands- und Ertragsarten		Ergebnis des Vorjahres	Fortgeschrie- bener Ansatz des Haushalts- jahres 2020	Ergebnis des Haushaltsjahres 2020	Vergleich fort- geschr. Ansatz/ Ergebnis Haushaltsjahr 2020
		2019	2020	2020	2020
		1	2	3	4
4.	Öffentlich-rechtliche Leistungsentgelte	6.569,70	7.000,00	7.470,50	-470,50
5.	Privatrechtliche Leistungsentgelte	108.399,50	105.400,00	105.264,70	135,30
7.	Sonstige ordentliche Erträge	201,24	0,00	707,14	-707,14
10.	= Erträge aus laufender Verwaltungstätigkeit	115.170,44	112.400,00	113.442,34	-1.042,34
11.	Personalaufwendungen	54.059,69	57.000,00	50.488,72	6.511,28
13.	Aufwendungen für Sach- und Dienstleistungen	6.552,00	4.500,00	16.204,87	-11.704,87
14.	Abschreibungen	7.059,48	6.800,00	6.725,00	75,00
16.	Sonstige ordentliche Aufwendungen	8.387,61	27.200,00	10.780,59	16.419,41
17.	= Aufwendungen aus laufender Verwaltungstätigkeit	76.058,78	95.500,00	84.199,18	11.300,82
18.	= Ergebnis der laufenden Verwaltungstätigkeit (10 ./. 17)	39.111,66	16.900,00	29.243,16	-12.343,16
21.	= Finanzergebnis (19 ./. 20)	0,00	0,00	0,00	0,00
22.	= Ordentliches Ergebnis (18 + 21)	39.111,66	16.900,00	29.243,16	-12.343,16
23.	Außerordentliche Erträge	0,00	183.400,00	0,00	183.400,00
24.	Außerordentliche Aufwendungen	-0,06	45.500,00	0,11	45.499,89
25.	= Außerordentliches Ergebnis	0,06	137.900,00	-0,11	137.900,11
26.	= Ergebnis vor Berücksichtigung der internen Leistungsbeziehungen (22 + 25)	39.111,72	154.800,00	29.243,05	125.556,95
28.	- Aufwendungen aus internen Leistungsbeziehungen	8.675,40	5.400,00	20.582,18	-15.182,18
29.	= Gesamtergebnis des Teilhaushalts	30.436,32	149.400,00	8.660,87	140.739,13
Nachrichtlich:					
30.	Nicht zahlungswirksame Erträge	1,81	0,00	0,00	0,00
31.	Nicht zahlungswirksame Aufwendungen	-1.952,19	0,00	577,81	-577,81

Kommune	Gemeinde	Petershagen/Eggersdorf
Produktbereich	11	Innere Verwaltung
Produktgruppe	111	Verwaltungssteuerung und -service
Produkt	11105	Liegenschaften

Teilfinanzrechnung Haushaltsjahr 2020 - in EUR -				
Investitionsmaßnahmen	Ergebnis des Vorjahres	Fortgeschrie- bener Ansatz des Haushalts- jahres 2020	Ergebnis des Haushaltsjahres	Vergleich fort- geschr. Ansatz/ Ergebnis Haushaltsjahr 2020
	2019	2020	2020	2020
	1	2	3	4
Investitionsmaßnahmen oberhalb der festgesetzten Wertgrenzen				
Maßnahme: Erwerb und Verkauf unbebaute Grundstücke				
8.	Einzahlungen aus Investitionstätigkeit	0,00	0,00	0,00
12.	Auszahlungen für den Erwerb von Grundstücken, grundstücksgleichen Rechten und Gebäuden	0,00	76.200,00	58.840,82
16.	Auszahlungen aus Investitionstätigkeit	0,00	76.200,00	58.840,82
17.	Saldo aus der Investitionstätigkeit	0,00	-76.200,00	-58.840,82
Maßnahme: Erwerb Dorfstr.				
8.	Einzahlungen aus Investitionstätigkeit	0,00	0,00	0,00
12.	Auszahlungen für den Erwerb von Grundstücken, grundstücksgleichen Rechten und Gebäuden	0,00	126.000,00	0,00
16.	Auszahlungen aus Investitionstätigkeit	0,00	126.000,00	0,00
17.	Saldo aus der Investitionstätigkeit	0,00	-126.000,00	0,00

Kommune	Gemeinde	Petershagen/Eggersdorf
Produktbereich	11	Innere Verwaltung
Produktgruppe	111	Verwaltungssteuerung und -service
Produkt	11106	Gebäudemanagement

Teilergebnisrechnung Haushaltsjahr 2020 -in EUR-					
Aufwands- und Ertragsarten		Ergebnis des Vorjahres	Fortgeschrie- bener Ansatz des Haushalts- jahres 2020	Ergebnis des Haushaltsjahres	Vergleich fort- geschr. Ansatz/ Ergebnis Haushaltsjahr 2020
		2019	2020	2020	2020
		1	2	3	4
7.	Sonstige ordentliche Erträge	0,00	0,00	192,32	-192,32
10.	= Erträge aus laufender Verwaltungstätigkeit	0,00	0,00	192,32	-192,32
11.	Personalaufwendungen	1.123.749,13	1.370.500,00	1.273.785,63	96.714,37
13.	Aufwendungen für Sach- und Dienstleistungen	3.667,67	9.600,00	3.691,17	5.908,83
14.	Abschreibungen	290,64	200,00	489,00	-289,00
16.	Sonstige ordentliche Aufwendungen	4.857,00	8.000,00	8.033,11	-33,11
17.	= Aufwendungen aus laufender Verwaltungstätigkeit	1.132.564,44	1.388.300,00	1.285.998,91	102.301,09
18.	= Ergebnis der laufenden Verwaltungstätigkeit (10 ./. 17)	-1.132.564,44	-1.388.300,00	-1.285.806,59	-102.493,41
21.	= Finanzergebnis (19 ./. 20)	0,00	0,00	0,00	0,00
22.	= Ordentliches Ergebnis (18 + 21)	-1.132.564,44	-1.388.300,00	-1.285.806,59	-102.493,41
25.	= Außerordentliches Ergebnis	0,00	0,00	0,00	0,00
26.	= Ergebnis vor Berücksichtigung der internen Leistungsbeziehungen (22 + 25)	-1.132.564,44	-1.388.300,00	-1.285.806,59	-102.493,41
27.	+ Erträge aus internen Leistungsbeziehungen	824.269,62	0,00	978.918,69	-978.918,69
28.	- Aufwendungen aus internen Leistungsbeziehungen	238,12	0,00	521,14	-521,14
29.	= Gesamtergebnis des Teilhaushalts	-308.532,94	-1.388.300,00	-307.409,04	-1.080.890,96
Nachrichtlich:					
30.	Nicht zahlungswirksame Erträge	0,00	0,00	192,32	-192,32
31.	Nicht zahlungswirksame Aufwendungen	9.105,00	0,00	8.997,57	-8.997,57

Kommune	Gemeinde	Petershagen/Eggersdorf
Produktbereich	11	Innere Verwaltung
Produktgruppe	111	Verwaltungssteuerung und -service
Produkt	11107	Bauhof

Teilergebnisrechnung Haushaltsjahr 2020 -in EUR-					
Aufwands- und Ertragsarten		Ergebnis des Vorjahres	Fortgeschrie- bener Ansatz des Haushalts- jahres 2020	Ergebnis des Haushaltsjahres	Vergleich fort- geschr. Ansatz/ Ergebnis Haushaltsjahr 2020
		2019	2020	2020	2020
		1	2	3	4
2.	Zuwendungen und allgemeine Umlagen	11.651,00	0,00	11.651,00	-11.651,00
5.	Privatrechtliche Leistungsentgelte	17.580,95	15.700,00	17.899,41	-2.199,41
6.	Kostenerstattungen und Kostenumlagen	0,00	300,00	333,34	-33,34
7.	Sonstige ordentliche Erträge	7.669,08	3.000,00	5.339,52	-2.339,52
10.	= Erträge aus laufender Verwaltungstätigkeit	36.901,03	19.000,00	35.223,27	-16.223,27
11.	Personalaufwendungen	613.558,79	752.300,00	662.379,56	89.920,44
13.	Aufwendungen für Sach- und Dienstleistungen	154.764,79	155.000,00	122.867,29	32.132,71
14.	Abschreibungen	150.968,60	163.400,00	169.634,70	-6.234,70
16.	Sonstige ordentliche Aufwendungen	11.296,60	12.500,00	17.620,05	-5.120,05
17.	= Aufwendungen aus laufender Verwaltungstätigkeit	930.588,78	1.083.200,00	972.501,60	110.698,40
18.	= Ergebnis der laufenden Verwaltungstätigkeit (10 ./. 17)	-893.687,75	-1.064.200,00	-937.278,33	-126.921,67
21.	= Finanzergebnis (19 ./. 20)	0,00	0,00	0,00	0,00
22.	= Ordentliches Ergebnis (18 + 21)	-893.687,75	-1.064.200,00	-937.278,33	-126.921,67
24.	Außerordentliche Aufwendungen	0,00	0,00	2,00	-2,00
25.	= Außerordentliches Ergebnis	0,00	0,00	-2,00	2,00
26.	= Ergebnis vor Berücksichtigung der internen Leistungsbeziehungen (22 + 25)	-893.687,75	-1.064.200,00	-937.280,33	-126.919,67
27.	+ Erträge aus internen Leistungsbeziehungen	644.111,81	200,00	662.399,16	-662.199,16
28.	- Aufwendungen aus internen Leistungsbeziehungen	26.425,99	0,00	31.222,08	-31.222,08
29.	= Gesamtergebnis des Teilhaushalts	-276.001,93	-1.064.000,00	-306.103,25	-757.896,75
Nachrichtlich:					
30.	Nicht zahlungswirksame Erträge	2.864,83	0,00	0,00	0,00
31.	Nicht zahlungswirksame Aufwendungen	3.010,51	-25.000,00	4.908,81	-29.908,81

Kommune	Gemeinde	Petershagen/Eggersdorf
Produktbereich	11	Innere Verwaltung
Produktgruppe	111	Verwaltungssteuerung und -service
Produkt	11107	Bauhof

Teilfinanzrechnung Haushaltsjahr 2020 - in EUR -				
Investitionsmaßnahmen	Ergebnis des Vorjahres	Fortgeschrie- bener Ansatz des Haushalts- jahres 2020	Ergebnis des Haushaltsjahres	Vergleich fort- geschr. Ansatz/ Ergebnis Haushaltsjahr 2020
	2019	2020	2020	2020
	1	2	3	4
Investitionsmaßnahmen oberhalb der festgesetzten Wertgrenzen				
Maßnahme: Erwerb Sachanlagen und GWG Bauhof				
8.	Einzahlungen aus Investitionstätigkeit	0,00	0,00	0,00
13.	Auszahlungen für den Erwerb von übrigem Sachanlagevermögen	7.197,46	12.100,00	8.367,26
16.	Auszahlungen aus Investitionstätigkeit	7.197,46	12.100,00	8.367,26
17.	Saldo aus der Investitionstätigkeit	-7.197,46	-12.100,00	-8.367,26
Maßnahme: Erwerb Sachanlagen u.GWG Gebäude Bauhof				
8.	Einzahlungen aus Investitionstätigkeit	0,00	0,00	0,00
13.	Auszahlungen für den Erwerb von übrigem Sachanlagevermögen	0,00	4.500,00	2.349,18
16.	Auszahlungen aus Investitionstätigkeit	0,00	4.500,00	2.349,18
17.	Saldo aus der Investitionstätigkeit	0,00	-4.500,00	-2.349,18
Maßnahme: Erwerb Fahrzeuge Fuhrpark				
8.	Einzahlungen aus Investitionstätigkeit	0,00	0,00	0,00
9.	Auszahlungen für Baumaßnahmen	0,00	3.500,00	288,86
13.	Auszahlungen für den Erwerb von übrigem Sachanlagevermögen	128.750,86	173.500,00	0,00
16.	Auszahlungen aus Investitionstätigkeit	128.750,86	177.000,00	288,86
17.	Saldo aus der Investitionstätigkeit	-128.750,86	-177.000,00	-288,86

Teilergebnisrechnung Haushaltsjahr 2020 -in EUR-					
Aufwands- und Ertragsarten		Ergebnis des Vorjahres	Fortgeschrie- bener Ansatz des Haushalts- jahres 2020	Ergebnis des Haushaltsjahres	Vergleich fort- geschr. Ansatz/ Ergebnis Haushaltsjahr 2020
		2019	2020	2020	2020
		1	2	3	4
2.	Zuwendungen und allgemeine Umlagen	83.719,32	45.100,00	70.119,32	-25.019,32
4.	Öffentlich-rechtliche Leistungsentgelte	123.450,02	125.500,00	102.851,95	22.648,05
5.	Privatrechtliche Leistungsentgelte	3.444,85	3.000,00	911,70	2.088,30
6.	Kostenerstattungen und Kostenumlagen	29.362,11	9.500,00	1.495,76	8.004,24
7.	Sonstige ordentliche Erträge	7.679,75	1.300,00	39.211,41	-37.911,41
9.	Bestandsveränderungen	-639,00	0,00	-967,00	967,00
10.	= Erträge aus laufender Verwaltungstätigkeit	247.017,05	184.400,00	213.623,14	-29.223,14
11.	Personalaufwendungen	397.961,34	486.000,00	442.356,07	43.643,93
13.	Aufwendungen für Sach- und Dienstleistungen	232.929,97	424.200,00	263.603,94	160.596,06
14.	Abschreibungen	159.352,98	163.700,00	168.828,45	-5.128,45
15.	Transferaufwendungen	6.955,57	22.300,00	556,13	21.743,87
16.	Sonstige ordentliche Aufwendungen	120.121,53	92.300,00	79.672,74	12.627,26
17.	= Aufwendungen aus laufender Verwaltungstätigkeit	917.321,39	1.188.500,00	955.017,33	233.482,67
18.	= Ergebnis der laufenden Verwaltungstätigkeit (10 ./. 17)	-670.304,34	-1.004.100,00	-741.394,19	-262.705,81
21.	= Finanzergebnis (19 ./. 20)	0,00	0,00	0,00	0,00
22.	= Ordentliches Ergebnis (18 + 21)	-670.304,34	-1.004.100,00	-741.394,19	-262.705,81
25.	= Außerordentliches Ergebnis	0,00	0,00	0,00	0,00
26.	= Ergebnis vor Berücksichtigung der internen Leistungsbeziehungen (22 + 25)	-670.304,34	-1.004.100,00	-741.394,19	-262.705,81
27.	+ Erträge aus internen Leistungsbeziehungen	0,00	0,00	2.534,64	-2.534,64
28.	- Aufwendungen aus internen Leistungsbeziehungen	27.449,92	0,00	10.441,98	-10.441,98
29.	= Gesamtergebnis des Teilhaushalts	-697.754,26	-1.004.100,00	-749.301,53	-254.798,47
Nachrichtlich:					
30.	Nicht zahlungswirksame Erträge	1.462,08	0,00	30.016,76	-30.016,76
31.	Nicht zahlungswirksame Aufwendungen	20.097,04	-40.000,00	1.878,63	-41.878,63

Teilfinanzrechnung Haushaltsjahr 2020 - in EUR -					
Investitionsmaßnahmen		Ergebnis des Vorjahres	Fortgeschrie- bener Ansatz des Haushalts- jahres 2020	Ergebnis des Haushaltsjahres	Vergleich fort- geschr. Ansatz/ Ergebnis Haushaltsjahr 2020
		2019	2020	2020	2020
		1	2	3	4
Investitionsmaßnahmen oberhalb der festgesetzten Wertgrenzen					
Maßnahme: Erwerb Sachanlagen und GWG OA					
8.	Einzahlungen aus Investitionstätigkeit	0,00	0,00	0,00	0,00
13.	Auszahlungen für den Erwerb von übrigem Sachanlagevermögen	0,00	1.000,00	0,00	1.000,00
16.	Auszahlungen aus Investitionstätigkeit	0,00	1.000,00	0,00	1.000,00
17.	Saldo aus der Investitionstätigkeit	0,00	-1.000,00	0,00	-1.000,00
Maßnahme: Erwerb Sachanlagen und GWG Standesamt					
8.	Einzahlungen aus Investitionstätigkeit	0,00	0,00	0,00	0,00
13.	Auszahlungen für den Erwerb von übrigem Sachanlagevermögen	0,00	500,00	355,91	144,09
16.	Auszahlungen aus Investitionstätigkeit	0,00	500,00	355,91	144,09
17.	Saldo aus der Investitionstätigkeit	0,00	-500,00	-355,91	-144,09
Maßnahme: Erwerb Sachanlagen u.GWG Brandschutz					
8.	Einzahlungen aus Investitionstätigkeit	0,00	0,00	0,00	0,00
13.	Auszahlungen für den Erwerb von übrigem Sachanlagevermögen	5.254,53	22.800,00	23.854,39	-1.054,39
16.	Auszahlungen aus Investitionstätigkeit	5.254,53	22.800,00	23.854,39	-1.054,39
17.	Saldo aus der Investitionstätigkeit	-5.254,53	-22.800,00	-23.854,39	1.054,39
Maßnahme: Erwerb Fahrzeuge Feuerwehr					
8.	Einzahlungen aus Investitionstätigkeit	0,00	0,00	0,00	0,00
13.	Auszahlungen für den Erwerb von übrigem Sachanlagevermögen	45.101,00	80.000,00	178.431,15	-98.431,15
16.	Auszahlungen aus Investitionstätigkeit	45.101,00	80.000,00	178.431,15	-98.431,15
17.	Saldo aus der Investitionstätigkeit	-45.101,00	-80.000,00	-178.431,15	98.431,15
Maßnahme: Erwerb Sachanlagen und GWG FFW OT Petershagen					
8.	Einzahlungen aus Investitionstätigkeit	0,00	0,00	0,00	0,00
9.	Auszahlungen für Baumaßnahmen	85.083,59	0,00	5.850,04	-5.850,04
13.	Auszahlungen für den Erwerb von übrigem Sachanlagevermögen	4.074,81	20.200,00	4.385,71	15.814,29
16.	Auszahlungen aus Investitionstätigkeit	89.158,40	20.200,00	10.235,75	9.964,25
17.	Saldo aus der Investitionstätigkeit	-89.158,40	-20.200,00	-10.235,75	-9.964,25
Maßnahme: Erwerb Sachanlagen und GWG FFW OT Eggersdorf					
8.	Einzahlungen aus Investitionstätigkeit	0,00	0,00	0,00	0,00
13.	Auszahlungen für den Erwerb von übrigem Sachanlagevermögen	5.176,75	25.800,00	9.020,43	16.779,57
16.	Auszahlungen aus Investitionstätigkeit	5.176,75	25.800,00	9.020,43	16.779,57
17.	Saldo aus der Investitionstätigkeit	-5.176,75	-25.800,00	-9.020,43	-16.779,57
Maßnahme: Notstrom,-brunnen					
1.	Einzahlungen aus Investitionszuwendungen	0,00	37.800,00	0,00	37.800,00
8.	Einzahlungen aus Investitionstätigkeit	0,00	37.800,00	0,00	37.800,00
9.	Auszahlungen für Baumaßnahmen	0,00	44.000,00	0,00	44.000,00
16.	Auszahlungen aus Investitionstätigkeit	0,00	44.000,00	0,00	44.000,00
17.	Saldo aus der Investitionstätigkeit	0,00	-6.200,00	0,00	-6.200,00

Kommune	Gemeinde	Petershagen/Eggersdorf
Produktbereich	12	Sicherheit und Ordnung
Produktgruppe	121	Statistik und Wahlen

Teilergebnisrechnung Haushaltsjahr 2020 -in EUR-					
Aufwands- und Ertragsarten		Ergebnis des Vorjahres	Fortgeschrie- bener Ansatz des Haushalts- jahres 2020	Ergebnis des Haushaltsjahres	Vergleich fort- geschr. Ansatz/ Ergebnis Haushaltsjahr 2020
		2019	2020	2020	2020
		1	2	3	4
6.	Kostenerstattungen und Kostenumlagen	29.362,11	0,00	0,00	0,00
10.	= Erträge aus laufender Verwaltungstätigkeit	29.362,11	0,00	0,00	0,00
13.	Aufwendungen für Sach- und Dienstleistungen	-28,24	0,00	0,00	0,00
14.	Abschreibungen	319,00	300,00	319,00	-19,00
16.	Sonstige ordentliche Aufwendungen	38.517,24	200,00	0,00	200,00
17.	= Aufwendungen aus laufender Verwaltungstätigkeit	38.808,00	500,00	319,00	181,00
18.	= Ergebnis der laufenden Verwaltungstätigkeit (10 ./. 17)	-9.445,89	-500,00	-319,00	-181,00
21.	= Finanzergebnis (19 ./. 20)	0,00	0,00	0,00	0,00
22.	= Ordentliches Ergebnis (18 + 21)	-9.445,89	-500,00	-319,00	-181,00
25.	= Außerordentliches Ergebnis	0,00	0,00	0,00	0,00
26.	= Ergebnis vor Berücksichtigung der internen Leistungsbeziehungen (22 + 25)	-9.445,89	-500,00	-319,00	-181,00
28.	- Aufwendungen aus internen Leistungsbeziehungen	3.562,50	0,00	0,00	0,00
29.	= Gesamtergebnis des Teilhaushalts	-13.008,39	-500,00	-319,00	-181,00
Nachrichtlich:					

Kommune	Gemeinde	Petershagen/Eggersdorf
Produktbereich	12	Sicherheit und Ordnung
Produktgruppe	121	Statistik und Wahlen
Produkt	12101	Statistik und Wahlen

Teilergebnisrechnung Haushaltsjahr 2020 -in EUR-					
Aufwands- und Ertragsarten		Ergebnis des Vorjahres	Fortgeschrie- bener Ansatz des Haushalts- jahres 2020	Ergebnis des Haushaltsjahres	Vergleich fort- geschr. Ansatz/ Ergebnis Haushaltsjahr 2020
		2019	2020	2020	2020
		1	2	3	4
6.	Kostenerstattungen und Kostenumlagen	29.362,11	0,00	0,00	0,00
10.	= Erträge aus laufender Verwaltungstätigkeit	29.362,11	0,00	0,00	0,00
13.	Aufwendungen für Sach- und Dienstleistungen	-28,24	0,00	0,00	0,00
14.	Abschreibungen	319,00	300,00	319,00	-19,00
16.	Sonstige ordentliche Aufwendungen	38.517,24	200,00	0,00	200,00
17.	= Aufwendungen aus laufender Verwaltungstätigkeit	38.808,00	500,00	319,00	181,00
18.	= Ergebnis der laufenden Verwaltungstätigkeit (10 ./. 17)	-9.445,89	-500,00	-319,00	-181,00
21.	= Finanzergebnis (19 ./. 20)	0,00	0,00	0,00	0,00
22.	= Ordentliches Ergebnis (18 + 21)	-9.445,89	-500,00	-319,00	-181,00
25.	= Außerordentliches Ergebnis	0,00	0,00	0,00	0,00
26.	= Ergebnis vor Berücksichtigung der internen Leistungsbeziehungen (22 + 25)	-9.445,89	-500,00	-319,00	-181,00
28.	- Aufwendungen aus internen Leistungsbeziehungen	3.562,50	0,00	0,00	0,00
29.	= Gesamtergebnis des Teilhaushalts	-13.008,39	-500,00	-319,00	-181,00
Nachrichtlich:					

Kommune	Gemeinde	Petershagen/Eggersdorf
Produktbereich	12	Sicherheit und Ordnung
Produktgruppe	122	Ordnungsangelegenheiten

Teilergebnisrechnung Haushaltsjahr 2020 -in EUR-					
Aufwands- und Ertragsarten		Ergebnis des Vorjahres	Fortgeschrie- bener Ansatz des Haushalts- jahres 2020	Ergebnis des Haushaltsjahres	Vergleich fort- geschr. Ansatz/ Ergebnis Haushaltsjahr 2020
		2019	2020	2020	2020
		1	2	3	4
4.	Öffentlich-rechtliche Leistungsentgelte	120.870,83	123.100,00	99.281,95	23.818,05
5.	Privatrechtliche Leistungsentgelte	1.121,61	3.000,00	911,70	2.088,30
6.	Kostenerstattungen und Kostenumlagen	0,00	0,00	214,20	-214,20
7.	Sonstige ordentliche Erträge	2.529,48	1.300,00	923,39	376,61
9.	Bestandsveränderungen	-639,00	0,00	-967,00	967,00
10.	= Erträge aus laufender Verwaltungstätigkeit	123.882,92	127.400,00	100.364,24	27.035,76
11.	Personalaufwendungen	323.036,66	404.000,00	362.084,56	41.915,44
13.	Aufwendungen für Sach- und Dienstleistungen	82.361,80	99.600,00	65.577,01	34.022,99
14.	Abschreibungen	615,00	700,00	2.683,41	-1.983,41
16.	Sonstige ordentliche Aufwendungen	13.571,06	21.000,00	10.318,01	10.681,99
17.	= Aufwendungen aus laufender Verwaltungstätigkeit	419.584,52	525.300,00	440.662,99	84.637,01
18.	= Ergebnis der laufenden Verwaltungstätigkeit (10 ./. 17)	-295.701,60	-397.900,00	-340.298,75	-57.601,25
21.	= Finanzergebnis (19 ./. 20)	0,00	0,00	0,00	0,00
22.	= Ordentliches Ergebnis (18 + 21)	-295.701,60	-397.900,00	-340.298,75	-57.601,25
25.	= Außerordentliches Ergebnis	0,00	0,00	0,00	0,00
26.	= Ergebnis vor Berücksichtigung der internen Leistungsbeziehungen (22 + 25)	-295.701,60	-397.900,00	-340.298,75	-57.601,25
28.	- Aufwendungen aus internen Leistungsbeziehungen	3.664,99	0,00	2.112,13	-2.112,13
29.	= Gesamtergebnis des Teilhaushalts	-299.366,59	-397.900,00	-342.410,88	-55.489,12
Nachrichtlich:					
30.	Nicht zahlungswirksame Erträge	0,31	0,00	8,78	-8,78
31.	Nicht zahlungswirksame Aufwendungen	1.111,31	0,00	1.530,85	-1.530,85

Kommune	Gemeinde	Petershagen/Eggersdorf
Produktbereich	12	Sicherheit und Ordnung
Produktgruppe	122	Ordnungsangelegenheiten

Teilfinanzrechnung Haushaltsjahr 2020 - in EUR -				
Investitionsmaßnahmen	Ergebnis des Vorjahres	Fortgeschrie- bener Ansatz des Haushalts- jahres 2020	Ergebnis des Haushaltsjahres 2020	Vergleich fort- geschr. Ansatz/ Ergebnis Haushaltsjahr 2020
	2019	2020	2020	2020
	1	2	3	4
Investitionsmaßnahmen oberhalb der festgesetzten Wertgrenzen				
Maßnahme: Erwerb Sachanlagen und GWG OA				
8.	Einzahlungen aus Investitionstätigkeit	0,00	0,00	0,00
13.	Auszahlungen für den Erwerb von übrigem Sachanlagevermögen	0,00	1.000,00	0,00
16.	Auszahlungen aus Investitionstätigkeit	0,00	1.000,00	0,00
17.	Saldo aus der Investitionstätigkeit	0,00	-1.000,00	0,00
Maßnahme: Erwerb Sachanlagen und GWG Standesamt				
8.	Einzahlungen aus Investitionstätigkeit	0,00	0,00	0,00
13.	Auszahlungen für den Erwerb von übrigem Sachanlagevermögen	0,00	500,00	355,91
16.	Auszahlungen aus Investitionstätigkeit	0,00	500,00	355,91
17.	Saldo aus der Investitionstätigkeit	0,00	-500,00	-355,91

Kommune	Gemeinde	Petershagen/Eggersdorf
Produktbereich	12	Sicherheit und Ordnung
Produktgruppe	122	Ordnungsangelegenheiten
Produkt	12201	Allgemeine Sicherheit und Ordnung

Teilergebnisrechnung Haushaltsjahr 2020 -in EUR-					
Aufwands- und Ertragsarten		Ergebnis des Vorjahres	Fortgeschrie- bener Ansatz des Haushalts- jahres 2020	Ergebnis des Haushaltsjahres	Vergleich fort- geschr. Ansatz/ Ergebnis Haushaltsjahr 2020
		2019	2020	2020	2020
		1	2	3	4
4.	Öffentlich-rechtliche Leistungsentgelte	5.697,21	4.100,00	5.893,14	-1.793,14
6.	Kostenerstattungen und Kostenumlagen	0,00	0,00	214,20	-214,20
7.	Sonstige ordentliche Erträge	529,48	1.000,00	923,39	76,61
10.	= Erträge aus laufender Verwaltungstätigkeit	6.226,69	5.100,00	7.030,73	-1.930,73
11.	Personalaufwendungen	129.533,70	192.900,00	152.064,87	40.835,13
13.	Aufwendungen für Sach- und Dienstleistungen	15.755,08	26.000,00	17.522,47	8.477,53
14.	Abschreibungen	436,00	500,00	385,50	114,50
16.	Sonstige ordentliche Aufwendungen	2.598,68	9.600,00	2.079,57	7.520,43
17.	= Aufwendungen aus laufender Verwaltungstätigkeit	148.323,46	229.000,00	172.052,41	56.947,59
18.	= Ergebnis der laufenden Verwaltungstätigkeit (10 ./. 17)	-142.096,77	-223.900,00	-165.021,68	-58.878,32
21.	= Finanzergebnis (19 ./. 20)	0,00	0,00	0,00	0,00
22.	= Ordentliches Ergebnis (18 + 21)	-142.096,77	-223.900,00	-165.021,68	-58.878,32
25.	= Außerordentliches Ergebnis	0,00	0,00	0,00	0,00
26.	= Ergebnis vor Berücksichtigung der internen Leistungsbeziehungen (22 + 25)	-142.096,77	-223.900,00	-165.021,68	-58.878,32
28.	- Aufwendungen aus internen Leistungsbeziehungen	1.273,02	0,00	1.015,77	-1.015,77
29.	= Gesamtergebnis des Teilhaushalts	-143.369,79	-223.900,00	-166.037,45	-57.862,55
Nachrichtlich:					
30.	Nicht zahlungswirksame Erträge	0,31	0,00	8,78	-8,78
31.	Nicht zahlungswirksame Aufwendungen	537,31	0,00	280,98	-280,98

Kommune	Gemeinde	Petershagen/Eggersdorf
Produktbereich	12	Sicherheit und Ordnung
Produktgruppe	122	Ordnungsangelegenheiten
Produkt	12201	Allgemeine Sicherheit und Ordnung

Teilfinanzrechnung Haushaltsjahr 2020 - in EUR -				
Investitionsmaßnahmen	Ergebnis des Vorjahres	Fortgeschrie- bener Ansatz des Haushalts- jahres 2020	Ergebnis des Haushaltsjahres 2020	Vergleich fort- geschr. Ansatz/ Ergebnis Haushaltsjahr 2020
	2019	2020	2020	2020
	1	2	3	4
Investitionsmaßnahmen oberhalb der festgesetzten Wertgrenzen				
Maßnahme: Erwerb Sachanlagen und GWG OA				
8.	Einzahlungen aus Investitionstätigkeit	0,00	0,00	0,00
13.	Auszahlungen für den Erwerb von übrigem Sachanlagevermögen	0,00	1.000,00	0,00
16.	Auszahlungen aus Investitionstätigkeit	0,00	1.000,00	0,00
17.	Saldo aus der Investitionstätigkeit	0,00	-1.000,00	0,00
		-1.000,00		-1.000,00

Kommune	Gemeinde	Petershagen/Eggersdorf
Produktbereich	12	Sicherheit und Ordnung
Produktgruppe	122	Ordnungsangelegenheiten
Produkt	12202	Standesamt

Teilergebnisrechnung Haushaltsjahr 2020 -in EUR-					
Aufwands- und Ertragsarten		Ergebnis des Vorjahres	Fortgeschrie- bener Ansatz des Haushalts- jahres 2020	Ergebnis des Haushaltsjahres	Vergleich fort- geschr. Ansatz/ Ergebnis Haushaltsjahr 2020
		2019	2020	2020	2020
		1	2	3	4
4.	Öffentlich-rechtliche Leistungsentgelte	14.667,55	18.000,00	14.506,31	3.493,69
5.	Privatrechtliche Leistungsentgelte	1.121,61	3.000,00	911,70	2.088,30
9.	Bestandsveränderungen	185,00	0,00	-74,00	74,00
10.	= Erträge aus laufender Verwaltungstätigkeit	15.974,16	21.000,00	15.344,01	5.655,99
11.	Personalaufwendungen	76.125,62	79.200,00	79.789,17	-589,17
13.	Aufwendungen für Sach- und Dienstleistungen	3.582,14	7.500,00	2.073,96	5.426,04
14.	Abschreibungen	179,00	200,00	192,91	7,09
16.	Sonstige ordentliche Aufwendungen	4.930,11	3.600,00	2.060,69	1.539,31
17.	= Aufwendungen aus laufender Verwaltungstätigkeit	84.816,87	90.500,00	84.116,73	6.383,27
18.	= Ergebnis der laufenden Verwaltungstätigkeit (10 ./. 17)	-68.842,71	-69.500,00	-68.772,72	-727,28
21.	= Finanzergebnis (19 ./. 20)	0,00	0,00	0,00	0,00
22.	= Ordentliches Ergebnis (18 + 21)	-68.842,71	-69.500,00	-68.772,72	-727,28
25.	= Außerordentliches Ergebnis	0,00	0,00	0,00	0,00
26.	= Ergebnis vor Berücksichtigung der internen Leistungsbeziehungen (22 + 25)	-68.842,71	-69.500,00	-68.772,72	-727,28
28.	- Aufwendungen aus internen Leistungsbeziehungen	2.391,97	0,00	1.096,36	-1.096,36
29.	= Gesamtergebnis des Teilhaushalts	-71.234,68	-69.500,00	-69.869,08	369,08
Nachrichtlich:					
31.	Nicht zahlungswirksame Aufwendungen	0,00	0,00	978,09	-978,09

Kommune	Gemeinde	Petershagen/Eggersdorf
Produktbereich	12	Sicherheit und Ordnung
Produktgruppe	122	Ordnungsangelegenheiten
Produkt	12202	Standesamt

Teilfinanzrechnung Haushaltsjahr 2020 - in EUR -				
Investitionsmaßnahmen	Ergebnis des Vorjahres	Fortgeschrie- bener Ansatz des Haushalts- jahres 2020	Ergebnis des Haushaltsjahres	Vergleich fort- geschr. Ansatz/ Ergebnis Haushaltsjahr 2020
	2019	2020	2020	2020
	1	2	3	4
Investitionsmaßnahmen oberhalb der festgesetzten Wertgrenzen				
Maßnahme: Erwerb Sachanlagen und GWG Standesamt				
8.	Einzahlungen aus Investitionstätigkeit	0,00	0,00	0,00
13.	Auszahlungen für den Erwerb von übrigem Sachanlagevermögen	0,00	500,00	355,91
16.	Auszahlungen aus Investitionstätigkeit	0,00	500,00	355,91
17.	Saldo aus der Investitionstätigkeit	0,00	-500,00	-355,91

Kommune	Gemeinde	Petershagen/Eggersdorf
Produktbereich	12	Sicherheit und Ordnung
Produktgruppe	122	Ordnungsangelegenheiten
Produkt	12203	Meldeamt

Teilergebnisrechnung Haushaltsjahr 2020 -in EUR-					
Aufwands- und Ertragsarten		Ergebnis des Vorjahres	Fortgeschrie- bener Ansatz des Haushalts- jahres 2020	Ergebnis des Haushaltsjahres	Vergleich fort- geschr. Ansatz/ Ergebnis Haushaltsjahr 2020
		2019	2020	2020	2020
		1	2	3	4
4.	Öffentlich-rechtliche Leistungsentgelte	94.453,57	95.000,00	72.428,50	22.571,50
9.	Bestandsveränderungen	-824,00	0,00	-893,00	893,00
10.	= Erträge aus laufender Verwaltungstätigkeit	93.629,57	95.000,00	71.535,50	23.464,50
11.	Personalaufwendungen	81.089,77	94.700,00	93.389,05	1.310,95
13.	Aufwendungen für Sach- und Dienstleistungen	63.024,58	66.000,00	45.980,58	20.019,42
14.	Abschreibungen	0,00	0,00	5,00	-5,00
16.	Sonstige ordentliche Aufwendungen	5.950,55	7.600,00	6.118,75	1.481,25
17.	= Aufwendungen aus laufender Verwaltungstätigkeit	150.064,90	168.300,00	145.493,38	22.806,62
18.	= Ergebnis der laufenden Verwaltungstätigkeit (10 ./ 17)	-56.435,33	-73.300,00	-73.957,88	657,88
21.	= Finanzergebnis (19 ./ 20)	0,00	0,00	0,00	0,00
22.	= Ordentliches Ergebnis (18 + 21)	-56.435,33	-73.300,00	-73.957,88	657,88
25.	= Außerordentliches Ergebnis	0,00	0,00	0,00	0,00
26.	= Ergebnis vor Berücksichtigung der internen Leistungsbeziehungen (22 + 25)	-56.435,33	-73.300,00	-73.957,88	657,88
29.	= Gesamtergebnis des Teilhaushalts	-56.435,33	-73.300,00	-73.957,88	657,88
Nachrichtlich:					
31.	Nicht zahlungswirksame Aufwendungen	301,00	0,00	271,78	-271,78

Kommune	Gemeinde	Petershagen/Eggersdorf
Produktbereich	12	Sicherheit und Ordnung
Produktgruppe	122	Ordnungsangelegenheiten
Produkt	12204	Gewerbeangelegenheiten

Teilergebnisrechnung Haushaltsjahr 2020 -in EUR-					
Aufwands- und Ertragsarten		Ergebnis des Vorjahres	Fortgeschrie- bener Ansatz des Haushalts- jahres 2020	Ergebnis des Haushaltsjahres 2020	Vergleich fort- geschr. Ansatz/ Ergebnis Haushaltsjahr 2020
		2019	2020	2020	2020
		1	2	3	4
4.	Öffentlich-rechtliche Leistungsentgelte	6.052,50	6.000,00	6.454,00	-454,00
7.	Sonstige ordentliche Erträge	2.000,00	300,00	0,00	300,00
10.	= Erträge aus laufender Verwaltungstätigkeit	8.052,50	6.300,00	6.454,00	-154,00
11.	Personalaufwendungen	36.287,57	37.200,00	36.841,47	358,53
13.	Aufwendungen für Sach- und Dienstleistungen	0,00	100,00	0,00	100,00
14.	Abschreibungen	0,00	0,00	2.100,00	-2.100,00
16.	Sonstige ordentliche Aufwendungen	91,72	200,00	59,00	141,00
17.	= Aufwendungen aus laufender Verwaltungstätigkeit	36.379,29	37.500,00	39.000,47	-1.500,47
18.	= Ergebnis der laufenden Verwaltungstätigkeit (10 ./. 17)	-28.326,79	-31.200,00	-32.546,47	1.346,47
21.	= Finanzergebnis (19 ./. 20)	0,00	0,00	0,00	0,00
22.	= Ordentliches Ergebnis (18 + 21)	-28.326,79	-31.200,00	-32.546,47	1.346,47
25.	= Außerordentliches Ergebnis	0,00	0,00	0,00	0,00
26.	= Ergebnis vor Berücksichtigung der internen Leistungsbeziehungen (22 + 25)	-28.326,79	-31.200,00	-32.546,47	1.346,47
29.	= Gesamtergebnis des Teilhaushalts	-28.326,79	-31.200,00	-32.546,47	1.346,47
Nachrichtlich:					
31.	Nicht zahlungswirksame Aufwendungen	273,00	0,00	0,00	0,00

Kommune	Gemeinde	Petershagen/Eggersdorf
Produktbereich	12	Sicherheit und Ordnung
Produktgruppe	126	Brandschutz

Teilergebnisrechnung Haushaltsjahr 2020 -in EUR-					
Aufwands- und Ertragsarten		Ergebnis des Vorjahres	Fortgeschrie- bener Ansatz des Haushalts- jahres 2020	Ergebnis des Haushaltsjahres	Vergleich fort- geschr. Ansatz/ Ergebnis Haushaltsjahr 2020
		2019	2020	2020	2020
		1	2	3	4
2.	Zuwendungen und allgemeine Umlagen	83.719,32	45.100,00	70.119,32	-25.019,32
4.	Öffentlich-rechtliche Leistungsentgelte	2.579,19	2.400,00	3.570,00	-1.170,00
5.	Privatrechtliche Leistungsentgelte	2.323,24	0,00	0,00	0,00
6.	Kostenerstattungen und Kostenumlagen	0,00	9.500,00	1.281,56	8.218,44
7.	Sonstige ordentliche Erträge	5.149,82	0,00	38.288,02	-38.288,02
10.	= Erträge aus laufender Verwaltungstätigkeit	93.771,57	57.000,00	113.258,90	-56.258,90
11.	Personalaufwendungen	74.924,68	82.000,00	80.271,51	1.728,49
13.	Aufwendungen für Sach- und Dienstleistungen	149.082,75	307.100,00	198.026,93	109.073,07
14.	Abschreibungen	158.418,98	162.700,00	165.826,04	-3.126,04
15.	Transferaufwendungen	6.955,57	22.300,00	556,13	21.743,87
16.	Sonstige ordentliche Aufwendungen	69.577,78	81.100,00	69.354,73	11.745,27
17.	= Aufwendungen aus laufender Verwaltungstätigkeit	458.959,76	655.200,00	514.035,34	141.164,66
18.	= Ergebnis der laufenden Verwaltungstätigkeit (10 ./. 17)	-365.188,19	-598.200,00	-400.776,44	-197.423,56
21.	= Finanzergebnis (19 ./. 20)	0,00	0,00	0,00	0,00
22.	= Ordentliches Ergebnis (18 + 21)	-365.188,19	-598.200,00	-400.776,44	-197.423,56
25.	= Außerordentliches Ergebnis	0,00	0,00	0,00	0,00
26.	= Ergebnis vor Berücksichtigung der internen Leistungsbeziehungen (22 + 25)	-365.188,19	-598.200,00	-400.776,44	-197.423,56
27.	+ Erträge aus internen Leistungsbeziehungen	0,00	0,00	2.534,64	-2.534,64
28.	- Aufwendungen aus internen Leistungsbeziehungen	20.222,43	0,00	8.329,85	-8.329,85
29.	= Gesamtergebnis des Teilhaushalts	-385.410,62	-598.200,00	-406.571,65	-191.628,35
Nachrichtlich:					
30.	Nicht zahlungswirksame Erträge	1.461,32	0,00	30.007,98	-30.007,98
31.	Nicht zahlungswirksame Aufwendungen	20.530,28	-30.000,00	347,78	-30.347,78

Kommune	Gemeinde	Petershagen/Eggersdorf
Produktbereich	12	Sicherheit und Ordnung
Produktgruppe	126	Brandschutz

Teilfinanzrechnung Haushaltsjahr 2020 - in EUR -				
Investitionsmaßnahmen	Ergebnis des Vorjahres	Fortgeschrie- bener Ansatz des Haushalts- jahres 2020	Ergebnis des Haushaltsjahres	Vergleich fort- geschr. Ansatz/ Ergebnis Haushaltsjahr 2020
	2019	2020	2020	2020
	1	2	3	4
Investitionsmaßnahmen oberhalb der festgesetzten Wertgrenzen				
Maßnahme: Erwerb Sachanlagen u.GWG Brandschutz				
8.	Einzahlungen aus Investitionstätigkeit	0,00	0,00	0,00
13.	Auszahlungen für den Erwerb von übrigem Sachanlagevermögen	5.254,53	22.800,00	23.854,39
16.	Auszahlungen aus Investitionstätigkeit	5.254,53	22.800,00	23.854,39
17.	Saldo aus der Investitionstätigkeit	-5.254,53	-22.800,00	-23.854,39
Maßnahme: Erwerb Fahrzeuge Feuerwehr				
8.	Einzahlungen aus Investitionstätigkeit	0,00	0,00	0,00
13.	Auszahlungen für den Erwerb von übrigem Sachanlagevermögen	45.101,00	80.000,00	178.431,15
16.	Auszahlungen aus Investitionstätigkeit	45.101,00	80.000,00	178.431,15
17.	Saldo aus der Investitionstätigkeit	-45.101,00	-80.000,00	-178.431,15
Maßnahme: Erwerb Sachanlagen und GWG FFW OT Petershagen				
8.	Einzahlungen aus Investitionstätigkeit	0,00	0,00	0,00
9.	Auszahlungen für Baumaßnahmen	85.083,59	0,00	5.850,04
13.	Auszahlungen für den Erwerb von übrigem Sachanlagevermögen	4.074,81	20.200,00	4.385,71
16.	Auszahlungen aus Investitionstätigkeit	89.158,40	20.200,00	10.235,75
17.	Saldo aus der Investitionstätigkeit	-89.158,40	-20.200,00	-10.235,75
Maßnahme: Erwerb Sachanlagen und GWG FFW OT Eggersdorf				
8.	Einzahlungen aus Investitionstätigkeit	0,00	0,00	0,00
13.	Auszahlungen für den Erwerb von übrigem Sachanlagevermögen	5.176,75	25.800,00	9.020,43
16.	Auszahlungen aus Investitionstätigkeit	5.176,75	25.800,00	9.020,43
17.	Saldo aus der Investitionstätigkeit	-5.176,75	-25.800,00	-9.020,43

Kommune	Gemeinde	Petershagen/Eggersdorf
Produktbereich	12	Sicherheit und Ordnung
Produktgruppe	126	Brandschutz
Produkt	12601	Brandschutz Freiwillige Feuerwehr

Teilergebnisrechnung Haushaltsjahr 2020 -in EUR-					
Aufwands- und Ertragsarten		Ergebnis des Vorjahres	Fortgeschrie- bener Ansatz des Haushalts- jahres 2020	Ergebnis des Haushaltsjahres	Vergleich fort- geschr. Ansatz/ Ergebnis Haushaltsjahr 2020
		2019	2020	2020	2020
		1	2	3	4
2.	Zuwendungen und allgemeine Umlagen	83.719,32	45.100,00	70.119,32	-25.019,32
4.	Öffentlich-rechtliche Leistungsentgelte	2.579,19	2.400,00	3.570,00	-1.170,00
5.	Privatrechtliche Leistungsentgelte	2.323,24	0,00	0,00	0,00
6.	Kostenerstattungen und Kostenumlagen	0,00	9.500,00	1.281,56	8.218,44
7.	Sonstige ordentliche Erträge	5.149,82	0,00	38.288,02	-38.288,02
10.	= Erträge aus laufender Verwaltungstätigkeit	93.771,57	57.000,00	113.258,90	-56.258,90
11.	Personalaufwendungen	74.924,68	82.000,00	80.271,51	1.728,49
13.	Aufwendungen für Sach- und Dienstleistungen	149.082,75	307.100,00	198.026,93	109.073,07
14.	Abschreibungen	158.418,98	162.700,00	165.826,04	-3.126,04
15.	Transferaufwendungen	6.955,57	22.300,00	556,13	21.743,87
16.	Sonstige ordentliche Aufwendungen	69.577,78	81.100,00	69.354,73	11.745,27
17.	= Aufwendungen aus laufender Verwaltungstätigkeit	458.959,76	655.200,00	514.035,34	141.164,66
18.	= Ergebnis der laufenden Verwaltungstätigkeit (10 ./. 17)	-365.188,19	-598.200,00	-400.776,44	-197.423,56
21.	= Finanzergebnis (19 ./. 20)	0,00	0,00	0,00	0,00
22.	= Ordentliches Ergebnis (18 + 21)	-365.188,19	-598.200,00	-400.776,44	-197.423,56
25.	= Außerordentliches Ergebnis	0,00	0,00	0,00	0,00
26.	= Ergebnis vor Berücksichtigung der internen Leistungsbeziehungen (22 + 25)	-365.188,19	-598.200,00	-400.776,44	-197.423,56
27.	+ Erträge aus internen Leistungsbeziehungen	0,00	0,00	2.534,64	-2.534,64
28.	- Aufwendungen aus internen Leistungsbeziehungen	20.222,43	0,00	8.329,85	-8.329,85
29.	= Gesamtergebnis des Teilhaushalts	-385.410,62	-598.200,00	-406.571,65	-191.628,35
Nachrichtlich:					
30.	Nicht zahlungswirksame Erträge	1.461,32	0,00	30.007,98	-30.007,98
31.	Nicht zahlungswirksame Aufwendungen	20.530,28	-30.000,00	347,78	-30.347,78

Kommune	Gemeinde	Petershagen/Eggersdorf
Produktbereich	12	Sicherheit und Ordnung
Produktgruppe	126	Brandschutz
Produkt	12601	Brandschutz Freiwillige Feuerwehr

Teilfinanzrechnung Haushaltsjahr 2020 - in EUR -				
Investitionsmaßnahmen	Ergebnis des Vorjahres	Fortgeschrie- bener Ansatz des Haushalts- jahres 2020	Ergebnis des Haushaltsjahres 2020	Vergleich fort- geschr. Ansatz/ Ergebnis Haushaltsjahr 2020
	2019	2020	2020	2020
	1	2	3	4
Investitionsmaßnahmen oberhalb der festgesetzten Wertgrenzen				
Maßnahme: Erwerb Sachanlagen u.GWG Brandschutz				
8.	Einzahlungen aus Investitionstätigkeit	0,00	0,00	0,00
13.	Auszahlungen für den Erwerb von übrigem Sachanlagevermögen	5.254,53	22.800,00	23.854,39
16.	Auszahlungen aus Investitionstätigkeit	5.254,53	22.800,00	23.854,39
17.	Saldo aus der Investitionstätigkeit	-5.254,53	-22.800,00	-23.854,39
Maßnahme: Erwerb Fahrzeuge Feuerwehr				
8.	Einzahlungen aus Investitionstätigkeit	0,00	0,00	0,00
13.	Auszahlungen für den Erwerb von übrigem Sachanlagevermögen	45.101,00	80.000,00	178.431,15
16.	Auszahlungen aus Investitionstätigkeit	45.101,00	80.000,00	178.431,15
17.	Saldo aus der Investitionstätigkeit	-45.101,00	-80.000,00	-178.431,15
Maßnahme: Erwerb Sachanlagen und GWG FFW OT Petershagen				
8.	Einzahlungen aus Investitionstätigkeit	0,00	0,00	0,00
9.	Auszahlungen für Baumaßnahmen	85.083,59	0,00	5.850,04
13.	Auszahlungen für den Erwerb von übrigem Sachanlagevermögen	4.074,81	20.200,00	4.385,71
16.	Auszahlungen aus Investitionstätigkeit	89.158,40	20.200,00	10.235,75
17.	Saldo aus der Investitionstätigkeit	-89.158,40	-20.200,00	-10.235,75
Maßnahme: Erwerb Sachanlagen und GWG FFW OT Eggersdorf				
8.	Einzahlungen aus Investitionstätigkeit	0,00	0,00	0,00
13.	Auszahlungen für den Erwerb von übrigem Sachanlagevermögen	5.176,75	25.800,00	9.020,43
16.	Auszahlungen aus Investitionstätigkeit	5.176,75	25.800,00	9.020,43
17.	Saldo aus der Investitionstätigkeit	-5.176,75	-25.800,00	-9.020,43

Kommune	Gemeinde	Petershagen/Eggersdorf
Produktbereich	12	Sicherheit und Ordnung
Produktgruppe	128	Katastrophenschutz

Teilergebnisrechnung Haushaltsjahr 2020 -in EUR-					
Aufwands- und Ertragsarten		Ergebnis des Vorjahres	Fortgeschrie- bener Ansatz des Haushalts- jahres 2020	Ergebnis des Haushaltsjahres	Vergleich fort- geschr. Ansatz/ Ergebnis Haushaltsjahr 2020
		2019	2020	2020	2020
		1	2	3	4
7.	Sonstige ordentliche Erträge	0,45	0,00	0,00	0,00
10.	= Erträge aus laufender Verwaltungstätigkeit	0,45	0,00	0,00	0,00
13.	Aufwendungen für Sach- und Dienstleistungen	1.513,66	17.500,00	0,00	17.500,00
16.	Sonstige ordentliche Aufwendungen	-1.544,55	-10.000,00	0,00	-10.000,00
17.	= Aufwendungen aus laufender Verwaltungstätigkeit	-30,89	7.500,00	0,00	7.500,00
18.	= Ergebnis der laufenden Verwaltungstätigkeit (10 ./. 17)	31,34	-7.500,00	0,00	-7.500,00
21.	= Finanzergebnis (19 ./. 20)	0,00	0,00	0,00	0,00
22.	= Ordentliches Ergebnis (18 + 21)	31,34	-7.500,00	0,00	-7.500,00
25.	= Außerordentliches Ergebnis	0,00	0,00	0,00	0,00
26.	= Ergebnis vor Berücksichtigung der internen Leistungsbeziehungen (22 + 25)	31,34	-7.500,00	0,00	-7.500,00
29.	= Gesamtergebnis des Teilhaushalts	31,34	-7.500,00	0,00	-7.500,00
Nachrichtlich:					
30.	Nicht zahlungswirksame Erträge	0,45	0,00	0,00	0,00
31.	Nicht zahlungswirksame Aufwendungen	-1.544,55	-10.000,00	0,00	-10.000,00

Kommune	Gemeinde	Petershagen/Eggersdorf
Produktbereich	12	Sicherheit und Ordnung
Produktgruppe	128	Katastrophenschutz

Teilfinanzrechnung Haushaltsjahr 2020 - in EUR -					
Investitionsmaßnahmen	Ergebnis des Vorjahres	Fortgeschrie- bener Ansatz des Haushalts- jahres 2020	Ergebnis des Haushaltsjahres	Vergleich fort- geschr. Ansatz/ Ergebnis Haushaltsjahr 2020	
	2019	2020	2020	2020	
	1	2	3	4	
Investitionsmaßnahmen oberhalb der festgesetzten Wertgrenzen					
Maßnahme: Notstrom,-brunnen					
1.	Einzahlungen aus Investitionszuwendungen	0,00	37.800,00	0,00	37.800,00
8.	Einzahlungen aus Investitionstätigkeit	0,00	37.800,00	0,00	37.800,00
9.	Auszahlungen für Baumaßnahmen	0,00	44.000,00	0,00	44.000,00
16.	Auszahlungen aus Investitionstätigkeit	0,00	44.000,00	0,00	44.000,00
17.	Saldo aus der Investitionstätigkeit	0,00	-6.200,00	0,00	-6.200,00

Kommune	Gemeinde	Petershagen/Eggersdorf
Produktbereich	12	Sicherheit und Ordnung
Produktgruppe	128	Katastrophenschutz
Produkt	12801	Katastrophenschutz

Teilergebnisrechnung Haushaltsjahr 2020 -in EUR-					
Aufwands- und Ertragsarten		Ergebnis des Vorjahres	Fortgeschrie- bener Ansatz des Haushalts- jahres 2020	Ergebnis des Haushaltsjahres	Vergleich fort- geschr. Ansatz/ Ergebnis Haushaltsjahr 2020
		2019	2020	2020	2020
		1	2	3	4
7.	Sonstige ordentliche Erträge	0,45	0,00	0,00	0,00
10.	= Erträge aus laufender Verwaltungstätigkeit	0,45	0,00	0,00	0,00
13.	Aufwendungen für Sach- und Dienstleistungen	1.513,66	17.500,00	0,00	17.500,00
16.	Sonstige ordentliche Aufwendungen	-1.544,55	-10.000,00	0,00	-10.000,00
17.	= Aufwendungen aus laufender Verwaltungstätigkeit	-30,89	7.500,00	0,00	7.500,00
18.	= Ergebnis der laufenden Verwaltungstätigkeit (10 ./. 17)	31,34	-7.500,00	0,00	-7.500,00
21.	= Finanzergebnis (19 ./. 20)	0,00	0,00	0,00	0,00
22.	= Ordentliches Ergebnis (18 + 21)	31,34	-7.500,00	0,00	-7.500,00
25.	= Außerordentliches Ergebnis	0,00	0,00	0,00	0,00
26.	= Ergebnis vor Berücksichtigung der internen Leistungsbeziehungen (22 + 25)	31,34	-7.500,00	0,00	-7.500,00
29.	= Gesamtergebnis des Teilhaushalts	31,34	-7.500,00	0,00	-7.500,00
Nachrichtlich:					
30.	Nicht zahlungswirksame Erträge	0,45	0,00	0,00	0,00
31.	Nicht zahlungswirksame Aufwendungen	-1.544,55	-10.000,00	0,00	-10.000,00

Kommune	Gemeinde	Petershagen/Eggersdorf
Produktbereich	12	Sicherheit und Ordnung
Produktgruppe	128	Katastrophenschutz
Produkt	12801	Katastrophenschutz

Teilfinanzrechnung Haushaltsjahr 2020 - in EUR -					
Investitionsmaßnahmen	Ergebnis des Vorjahres	Fortgeschrie- bener Ansatz des Haushalts- jahres 2020	Ergebnis des Haushaltsjahres 2020	Vergleich fort- geschr. Ansatz/ Ergebnis Haushaltsjahr 2020	
	2019	2020	2020	2020	
	1	2	3	4	
Investitionsmaßnahmen oberhalb der festgesetzten Wertgrenzen					
Maßnahme: Notstrom,-brunnen					
1.	Einzahlungen aus Investitionszuwendungen	0,00	37.800,00	0,00	37.800,00
8.	Einzahlungen aus Investitionstätigkeit	0,00	37.800,00	0,00	37.800,00
9.	Auszahlungen für Baumaßnahmen	0,00	44.000,00	0,00	44.000,00
16.	Auszahlungen aus Investitionstätigkeit	0,00	44.000,00	0,00	44.000,00
17.	Saldo aus der Investitionstätigkeit	0,00	-6.200,00	0,00	-6.200,00

Teilergebnisrechnung Haushaltsjahr 2020 -in EUR-					
Aufwands- und Ertragsarten		Ergebnis des Vorjahres	Fortgeschrie- bener Ansatz des Haushalts- jahres 2020	Ergebnis des Haushaltsjahres	Vergleich fort- geschr. Ansatz/ Ergebnis Haushaltsjahr 2020
		2019	2020	2020	2020
		1	2	3	4
2.	Zuwendungen und allgemeine Umlagen	149.968,98	147.600,00	144.199,41	3.400,59
4.	Öffentlich-rechtliche Leistungsentgelte	97.900,25	99.400,00	95.708,17	3.691,83
5.	Privatrechtliche Leistungsentgelte	231.242,04	231.400,00	240.371,95	-8.971,95
6.	Kostenerstattungen und Kostenumlagen	37.183,19	41.200,00	47.908,63	-6.708,63
7.	Sonstige ordentliche Erträge	69.170,78	0,00	126.725,03	-126.725,03
10.	= Erträge aus laufender Verwaltungstätigkeit	585.465,24	519.600,00	654.913,19	-135.313,19
11.	Personalaufwendungen	143.968,74	127.100,00	128.398,45	-1.298,45
13.	Aufwendungen für Sach- und Dienstleistungen	755.093,60	787.500,00	550.205,72	237.294,28
14.	Abschreibungen	413.099,34	500.900,00	397.288,81	103.611,19
15.	Transferaufwendungen	31.992,60	21.400,00	33.068,85	-11.668,85
16.	Sonstige ordentliche Aufwendungen	12.285,63	52.400,00	70.928,29	-18.528,29
17.	= Aufwendungen aus laufender Verwaltungstätigkeit	1.356.439,91	1.489.300,00	1.179.890,12	309.409,88
18.	= Ergebnis der laufenden Verwaltungstätigkeit (10 ./. 17)	-770.974,67	-969.700,00	-524.976,93	-444.723,07
21.	= Finanzergebnis (19 ./. 20)	0,00	0,00	0,00	0,00
22.	= Ordentliches Ergebnis (18 + 21)	-770.974,67	-969.700,00	-524.976,93	-444.723,07
24.	Außerordentliche Aufwendungen	0,00	0,00	0,12	-0,12
25.	= Außerordentliches Ergebnis	0,00	0,00	-0,12	0,12
26.	= Ergebnis vor Berücksichtigung der internen Leistungsbeziehungen (22 + 25)	-770.974,67	-969.700,00	-524.977,05	-444.722,95
27.	+ Erträge aus internen Leistungsbeziehungen	8.933,74	0,00	2.854,24	-2.854,24
28.	- Aufwendungen aus internen Leistungsbeziehungen	266.231,38	0,00	341.787,65	-341.787,65
29.	= Gesamtergebnis des Teilhaushalts	-1.028.272,31	-969.700,00	-863.910,46	-105.789,54
Nachrichtlich:					
30.	Nicht zahlungswirksame Erträge	62.654,22	0,00	104.000,34	-104.000,34
31.	Nicht zahlungswirksame Aufwendungen	171.281,42	-250.000,00	-168.743,39	-81.256,61

Teilfinanzrechnung Haushaltsjahr 2020 - in EUR -					
Investitionsmaßnahmen		Ergebnis des Vorjahres	Fortgeschrie- bener Ansatz des Haushalts- jahres 2020	Ergebnis des Haushaltsjahres	Vergleich fort- geschr. Ansatz/ Ergebnis Haushaltsjahr 2020
		2019	2020	2020	2020
		1	2	3	4
Investitionsmaßnahmen oberhalb der festgesetzten Wertgrenzen					
Maßnahme: Erwerb Sachanlagen und GWG GS OT Petershagen					
8.	Einzahlungen aus Investitionstätigkeit	0,00	0,00	0,00	0,00
13.	Auszahlungen für den Erwerb von übrigem Sachanlagevermögen	14.309,87	9.000,00	14.069,17	-5.069,17
16.	Auszahlungen aus Investitionstätigkeit	14.309,87	9.000,00	14.069,17	-5.069,17
17.	Saldo aus der Investitionstätigkeit	-14.309,87	-9.000,00	-14.069,17	5.069,17
Maßnahme: Investition Ganztagschule GS OT Petershagen					
8.	Einzahlungen aus Investitionstätigkeit	0,00	0,00	0,00	0,00
9.	Auszahlungen für Baumaßnahmen	2.200.042,42	3.715.400,00	2.966.693,75	748.706,25
13.	Auszahlungen für den Erwerb von übrigem Sachanlagevermögen	3.570,00	220.000,00	36.933,12	183.066,88
16.	Auszahlungen aus Investitionstätigkeit	2.203.612,42	3.935.400,00	3.003.626,87	931.773,13
17.	Saldo aus der Investitionstätigkeit	-2.203.612,42	-3.935.400,00	-3.003.626,87	-931.773,13
Maßnahme: Erwerb Sachanlagen und GWG GS OT Eggersdorf					
8.	Einzahlungen aus Investitionstätigkeit	0,00	0,00	0,00	0,00
13.	Auszahlungen für den Erwerb von übrigem Sachanlagevermögen	6.107,48	500,00	7.969,05	-7.469,05
16.	Auszahlungen aus Investitionstätigkeit	6.107,48	500,00	7.969,05	-7.469,05
17.	Saldo aus der Investitionstätigkeit	-6.107,48	-500,00	-7.969,05	7.469,05
Maßnahme: Investition Ganztagschule GS OT Eggersdorf					
8.	Einzahlungen aus Investitionstätigkeit	0,00	0,00	0,00	0,00
9.	Auszahlungen für Baumaßnahmen	15.922,01	0,00	1.000,25	-1.000,25
12.	Auszahlungen für den Erwerb von Grundstücken, grundstücksgleichen Rechten und Gebäuden	0,00	0,00	3.712,00	-3.712,00
16.	Auszahlungen aus Investitionstätigkeit	15.922,01	0,00	4.712,25	-4.712,25
17.	Saldo aus der Investitionstätigkeit	-15.922,01	0,00	-4.712,25	4.712,25

Kommune	Gemeinde	Petershagen/Eggersdorf
Produktbereich	21	Schulträgeraufgaben
Produktgruppe	211	Grundschulen

Teilergebnisrechnung Haushaltsjahr 2020 -in EUR-					
Aufwands- und Ertragsarten		Ergebnis des Vorjahres	Fortgeschrie- bener Ansatz des Haushalts- jahres 2020	Ergebnis des Haushaltsjahres	Vergleich fort- geschr. Ansatz/ Ergebnis Haushaltsjahr 2020
		2019	2020	2020	2020
		1	2	3	4
2.	Zuwendungen und allgemeine Umlagen	125.309,98	122.900,00	119.540,41	3.359,59
4.	Öffentlich-rechtliche Leistungsentgelte	38.919,00	38.700,00	37.575,25	1.124,75
6.	Kostenerstattungen und Kostenumlagen	37.183,19	41.200,00	47.908,63	-6.708,63
7.	Sonstige ordentliche Erträge	38.068,63	0,00	45.667,94	-45.667,94
10.	= Erträge aus laufender Verwaltungstätigkeit	239.480,80	202.800,00	250.692,23	-47.892,23
11.	Personalaufwendungen	143.968,74	127.100,00	128.398,45	-1.298,45
13.	Aufwendungen für Sach- und Dienstleistungen	477.493,04	656.500,00	468.054,53	188.445,47
14.	Abschreibungen	303.392,34	391.200,00	287.584,81	103.615,19
15.	Transferaufwendungen	31.992,60	21.400,00	33.068,85	-11.668,85
16.	Sonstige ordentliche Aufwendungen	12.227,39	51.900,00	59.404,96	-7.504,96
17.	= Aufwendungen aus laufender Verwaltungstätigkeit	969.074,11	1.248.100,00	976.511,60	271.588,40
18.	= Ergebnis der laufenden Verwaltungstätigkeit (10 ./. 17)	-729.593,31	-1.045.300,00	-725.819,37	-319.480,63
21.	= Finanzergebnis (19 ./. 20)	0,00	0,00	0,00	0,00
22.	= Ordentliches Ergebnis (18 + 21)	-729.593,31	-1.045.300,00	-725.819,37	-319.480,63
25.	= Außerordentliches Ergebnis	0,00	0,00	0,00	0,00
26.	= Ergebnis vor Berücksichtigung der internen Leistungsbeziehungen (22 + 25)	-729.593,31	-1.045.300,00	-725.819,37	-319.480,63
27.	+ Erträge aus internen Leistungsbeziehungen	4.691,74	0,00	1.168,36	-1.168,36
28.	- Aufwendungen aus internen Leistungsbeziehungen	262.922,43	0,00	335.212,18	-335.212,18
29.	= Gesamtergebnis des Teilhaushalts	-987.824,00	-1.045.300,00	-1.059.863,19	14.563,19
Nachrichtlich:					
30.	Nicht zahlungswirksame Erträge	31.552,07	0,00	29.837,37	-29.837,37
31.	Nicht zahlungswirksame Aufwendungen	-70.390,48	0,00	18.293,64	-18.293,64

Kommune	Gemeinde	Petershagen/Eggersdorf
Produktbereich	21	Schulträgeraufgaben
Produktgruppe	211	Grundschulen

Teilfinanzrechnung Haushaltsjahr 2020 - in EUR -					
Investitionsmaßnahmen		Ergebnis des Vorjahres	Fortgeschriebener Ansatz des Haushaltsjahres 2020	Ergebnis des Haushaltsjahres	Vergleich fortgeschr. Ansatz/ Ergebnis Haushaltsjahr 2020
		2019	2020	2020	2020
		1	2	3	4
Investitionsmaßnahmen oberhalb der festgesetzten Wertgrenzen					
Maßnahme: Erwerb Sachanlagen und GWG GS OT Petershagen					
8.	Einzahlungen aus Investitionstätigkeit	0,00	0,00	0,00	0,00
13.	Auszahlungen für den Erwerb von übrigem Sachanlagevermögen	14.309,87	9.000,00	14.069,17	-5.069,17
16.	Auszahlungen aus Investitionstätigkeit	14.309,87	9.000,00	14.069,17	-5.069,17
17.	Saldo aus der Investitionstätigkeit	-14.309,87	-9.000,00	-14.069,17	5.069,17
Maßnahme: Investition Ganztagschule GS OT Petershagen					
8.	Einzahlungen aus Investitionstätigkeit	0,00	0,00	0,00	0,00
9.	Auszahlungen für Baumaßnahmen	2.200.042,42	3.715.400,00	2.966.693,75	748.706,25
13.	Auszahlungen für den Erwerb von übrigem Sachanlagevermögen	3.570,00	220.000,00	36.933,12	183.066,88
16.	Auszahlungen aus Investitionstätigkeit	2.203.612,42	3.935.400,00	3.003.626,87	931.773,13
17.	Saldo aus der Investitionstätigkeit	-2.203.612,42	-3.935.400,00	-3.003.626,87	-931.773,13
Maßnahme: Erwerb Sachanlagen und GWG GS OT Eggersdorf					
8.	Einzahlungen aus Investitionstätigkeit	0,00	0,00	0,00	0,00
13.	Auszahlungen für den Erwerb von übrigem Sachanlagevermögen	6.107,48	500,00	7.969,05	-7.469,05
16.	Auszahlungen aus Investitionstätigkeit	6.107,48	500,00	7.969,05	-7.469,05
17.	Saldo aus der Investitionstätigkeit	-6.107,48	-500,00	-7.969,05	7.469,05
Maßnahme: Investition Ganztagschule GS OT Eggersdorf					
8.	Einzahlungen aus Investitionstätigkeit	0,00	0,00	0,00	0,00
9.	Auszahlungen für Baumaßnahmen	15.922,01	0,00	1.000,25	-1.000,25
12.	Auszahlungen für den Erwerb von Grundstücken, grundstücksgleichen Rechten und Gebäuden	0,00	0,00	3.712,00	-3.712,00
16.	Auszahlungen aus Investitionstätigkeit	15.922,01	0,00	4.712,25	-4.712,25
17.	Saldo aus der Investitionstätigkeit	-15.922,01	0,00	-4.712,25	4.712,25

Kommune	Gemeinde	Petershagen/Eggersdorf
Produktbereich	21	Schulträgeraufgaben
Produktgruppe	211	Grundschulen
Produkt	21101	Grundschulen

Teilergebnisrechnung Haushaltsjahr 2020 -in EUR-					
Aufwands- und Ertragsarten		Ergebnis des Vorjahres	Fortgeschrie- bener Ansatz des Haushalts- jahres 2020	Ergebnis des Haushaltsjahres	Vergleich fort- geschr. Ansatz/ Ergebnis Haushaltsjahr 2020
		2019	2020	2020	2020
		1	2	3	4
2.	Zuwendungen und allgemeine Umlagen	125.309,98	122.900,00	119.540,41	3.359,59
4.	Öffentlich-rechtliche Leistungsentgelte	38.919,00	38.700,00	37.575,25	1.124,75
6.	Kostenerstattungen und Kostenumlagen	37.183,19	41.200,00	47.908,63	-6.708,63
7.	Sonstige ordentliche Erträge	38.068,63	0,00	45.667,94	-45.667,94
10.	= Erträge aus laufender Verwaltungstätigkeit	239.480,80	202.800,00	250.692,23	-47.892,23
11.	Personalaufwendungen	143.968,74	127.100,00	128.398,45	-1.298,45
13.	Aufwendungen für Sach- und Dienstleistungen	477.493,04	656.500,00	468.054,53	188.445,47
14.	Abschreibungen	303.392,34	391.200,00	287.584,81	103.615,19
15.	Transferaufwendungen	31.992,60	21.400,00	33.068,85	-11.668,85
16.	Sonstige ordentliche Aufwendungen	12.227,39	51.900,00	59.404,96	-7.504,96
17.	= Aufwendungen aus laufender Verwaltungstätigkeit	969.074,11	1.248.100,00	976.511,60	271.588,40
18.	= Ergebnis der laufenden Verwaltungstätigkeit (10 ./. 17)	-729.593,31	-1.045.300,00	-725.819,37	-319.480,63
21.	= Finanzergebnis (19 ./. 20)	0,00	0,00	0,00	0,00
22.	= Ordentliches Ergebnis (18 + 21)	-729.593,31	-1.045.300,00	-725.819,37	-319.480,63
25.	= Außerordentliches Ergebnis	0,00	0,00	0,00	0,00
26.	= Ergebnis vor Berücksichtigung der internen Leistungsbeziehungen (22 + 25)	-729.593,31	-1.045.300,00	-725.819,37	-319.480,63
27.	+ Erträge aus internen Leistungsbeziehungen	4.691,74	0,00	1.168,36	-1.168,36
28.	- Aufwendungen aus internen Leistungsbeziehungen	262.922,43	0,00	335.212,18	-335.212,18
29.	= Gesamtergebnis des Teilhaushalts	-987.824,00	-1.045.300,00	-1.059.863,19	14.563,19
Nachrichtlich:					
30.	Nicht zahlungswirksame Erträge	31.552,07	0,00	29.837,37	-29.837,37
31.	Nicht zahlungswirksame Aufwendungen	-70.390,48	0,00	18.293,64	-18.293,64

Kommune	Gemeinde	Petershagen/Eggersdorf
Produktbereich	21	Schulträgeraufgaben
Produktgruppe	211	Grundschulen
Produkt	21101	Grundschulen

Teilfinanzrechnung Haushaltsjahr 2020 - in EUR -					
Investitionsmaßnahmen		Ergebnis des Vorjahres	Fortgeschriebener Ansatz des Haushaltsjahres 2020	Ergebnis des Haushaltsjahres 2020	Vergleich fortgeschr. Ansatz/ Ergebnis Haushaltsjahr 2020
		2019	2020	2020	2020
		1	2	3	4
Investitionsmaßnahmen oberhalb der festgesetzten Wertgrenzen					
Maßnahme: Erwerb Sachanlagen und GWG GS OT Petershagen					
8.	Einzahlungen aus Investitionstätigkeit	0,00	0,00	0,00	0,00
13.	Auszahlungen für den Erwerb von übrigem Sachanlagevermögen	14.309,87	9.000,00	14.069,17	-5.069,17
16.	Auszahlungen aus Investitionstätigkeit	14.309,87	9.000,00	14.069,17	-5.069,17
17.	Saldo aus der Investitionstätigkeit	-14.309,87	-9.000,00	-14.069,17	5.069,17
Maßnahme: Investition Ganztagschule GS OT Petershagen					
8.	Einzahlungen aus Investitionstätigkeit	0,00	0,00	0,00	0,00
9.	Auszahlungen für Baumaßnahmen	2.200.042,42	3.715.400,00	2.966.693,75	748.706,25
13.	Auszahlungen für den Erwerb von übrigem Sachanlagevermögen	3.570,00	220.000,00	36.933,12	183.066,88
16.	Auszahlungen aus Investitionstätigkeit	2.203.612,42	3.935.400,00	3.003.626,87	931.773,13
17.	Saldo aus der Investitionstätigkeit	-2.203.612,42	-3.935.400,00	-3.003.626,87	-931.773,13
Maßnahme: Erwerb Sachanlagen und GWG GS OT Eggersdorf					
8.	Einzahlungen aus Investitionstätigkeit	0,00	0,00	0,00	0,00
13.	Auszahlungen für den Erwerb von übrigem Sachanlagevermögen	6.107,48	500,00	7.969,05	-7.469,05
16.	Auszahlungen aus Investitionstätigkeit	6.107,48	500,00	7.969,05	-7.469,05
17.	Saldo aus der Investitionstätigkeit	-6.107,48	-500,00	-7.969,05	7.469,05
Maßnahme: Investition Ganztagschule GS OT Eggersdorf					
8.	Einzahlungen aus Investitionstätigkeit	0,00	0,00	0,00	0,00
9.	Auszahlungen für Baumaßnahmen	15.922,01	0,00	1.000,25	-1.000,25
12.	Auszahlungen für den Erwerb von Grundstücken, grundstücksgleichen Rechten und Gebäuden	0,00	0,00	3.712,00	-3.712,00
16.	Auszahlungen aus Investitionstätigkeit	15.922,01	0,00	4.712,25	-4.712,25
17.	Saldo aus der Investitionstätigkeit	-15.922,01	0,00	-4.712,25	4.712,25

Kommune	Gemeinde	Petershagen/Eggersdorf
Produktbereich	21	Schulträgeraufgaben
Produktgruppe	218	Gesamtschulen

Teilergebnisrechnung Haushaltsjahr 2020 -in EUR-					
Aufwands- und Ertragsarten		Ergebnis des Vorjahres	Fortgeschrie- bener Ansatz des Haushalts- jahres 2020	Ergebnis des Haushaltsjahres	Vergleich fort- geschr. Ansatz/ Ergebnis Haushaltsjahr 2020
		2019	2020	2020	2020
		1	2	3	4
2.	Zuwendungen und allgemeine Umlagen	24.659,00	24.700,00	24.659,00	41,00
4.	Öffentlich-rechtliche Leistungsentgelte	58.981,25	60.700,00	58.132,92	2.567,08
5.	Privatrechtliche Leistungsentgelte	231.242,04	231.400,00	240.371,95	-8.971,95
7.	Sonstige ordentliche Erträge	31.102,15	0,00	81.057,09	-81.057,09
10.	= Erträge aus laufender Verwaltungstätigkeit	345.984,44	316.800,00	404.220,96	-87.420,96
13.	Aufwendungen für Sach- und Dienstleistungen	277.600,56	131.000,00	82.151,19	48.848,81
14.	Abschreibungen	109.707,00	109.700,00	109.704,00	-4,00
16.	Sonstige ordentliche Aufwendungen	58,24	500,00	11.523,33	-11.023,33
17.	= Aufwendungen aus laufender Verwaltungstätigkeit	387.365,80	241.200,00	203.378,52	37.821,48
18.	= Ergebnis der laufenden Verwaltungstätigkeit (10 ./. 17)	-41.381,36	75.600,00	200.842,44	-125.242,44
21.	= Finanzergebnis (19 ./. 20)	0,00	0,00	0,00	0,00
22.	= Ordentliches Ergebnis (18 + 21)	-41.381,36	75.600,00	200.842,44	-125.242,44
24.	Außerordentliche Aufwendungen	0,00	0,00	0,12	-0,12
25.	= Außerordentliches Ergebnis	0,00	0,00	-0,12	0,12
26.	= Ergebnis vor Berücksichtigung der internen Leistungsbeziehungen (22 + 25)	-41.381,36	75.600,00	200.842,32	-125.242,32
27.	+ Erträge aus internen Leistungsbeziehungen	4.242,00	0,00	1.685,88	-1.685,88
28.	- Aufwendungen aus internen Leistungsbeziehungen	3.308,95	0,00	6.575,47	-6.575,47
29.	= Gesamtergebnis des Teilhaushalts	-40.448,31	75.600,00	195.952,73	-120.352,73
Nachrichtlich:					
30.	Nicht zahlungswirksame Erträge	31.102,15	0,00	74.162,97	-74.162,97
31.	Nicht zahlungswirksame Aufwendungen	241.671,90	-250.000,00	-187.037,03	-62.962,97

Kommune	Gemeinde	Petershagen/Eggersdorf
Produktbereich	21	Schulträgeraufgaben
Produktgruppe	218	Gesamtschulen
Produkt	21801	Gesamtschule mit gymnasialer Oberstufe

Teilergebnisrechnung Haushaltsjahr 2020 -in EUR-					
Aufwands- und Ertragsarten		Ergebnis des Vorjahres	Fortgeschrie- bener Ansatz des Haushalts- jahres 2020	Ergebnis des Haushaltsjahres	Vergleich fort- geschr. Ansatz/ Ergebnis Haushaltsjahr 2020
		2019	2020	2020	2020
		1	2	3	4
2.	Zuwendungen und allgemeine Umlagen	24.659,00	24.700,00	24.659,00	41,00
4.	Öffentlich-rechtliche Leistungsentgelte	58.981,25	60.700,00	58.132,92	2.567,08
5.	Privatrechtliche Leistungsentgelte	231.242,04	231.400,00	240.371,95	-8.971,95
7.	Sonstige ordentliche Erträge	31.102,15	0,00	81.057,09	-81.057,09
10.	= Erträge aus laufender Verwaltungstätigkeit	345.984,44	316.800,00	404.220,96	-87.420,96
13.	Aufwendungen für Sach- und Dienstleistungen	277.600,56	131.000,00	82.151,19	48.848,81
14.	Abschreibungen	109.707,00	109.700,00	109.704,00	-4,00
16.	Sonstige ordentliche Aufwendungen	58,24	500,00	11.523,33	-11.023,33
17.	= Aufwendungen aus laufender Verwaltungstätigkeit	387.365,80	241.200,00	203.378,52	37.821,48
18.	= Ergebnis der laufenden Verwaltungstätigkeit (10 ./. 17)	-41.381,36	75.600,00	200.842,44	-125.242,44
21.	= Finanzergebnis (19 ./. 20)	0,00	0,00	0,00	0,00
22.	= Ordentliches Ergebnis (18 + 21)	-41.381,36	75.600,00	200.842,44	-125.242,44
24.	Außerordentliche Aufwendungen	0,00	0,00	0,12	-0,12
25.	= Außerordentliches Ergebnis	0,00	0,00	-0,12	0,12
26.	= Ergebnis vor Berücksichtigung der internen Leistungsbeziehungen (22 + 25)	-41.381,36	75.600,00	200.842,32	-125.242,32
27.	+ Erträge aus internen Leistungsbeziehungen	4.242,00	0,00	1.685,88	-1.685,88
28.	- Aufwendungen aus internen Leistungsbeziehungen	3.308,95	0,00	6.575,47	-6.575,47
29.	= Gesamtergebnis des Teilhaushalts	-40.448,31	75.600,00	195.952,73	-120.352,73
Nachrichtlich:					
30.	Nicht zahlungswirksame Erträge	31.102,15	0,00	74.162,97	-74.162,97
31.	Nicht zahlungswirksame Aufwendungen	241.671,90	-250.000,00	-187.037,03	-62.962,97

Teilergebnisrechnung Haushaltsjahr 2020 -in EUR-					
Aufwands- und Ertragsarten		Ergebnis des Vorjahres	Fortgeschrie- bener Ansatz des Haushalts- jahres 2020	Ergebnis des Haushaltsjahres	Vergleich fort- geschr. Ansatz/ Ergebnis Haushaltsjahr 2020
		2019	2020	2020	2020
		1	2	3	4
4.	Öffentlich-rechtliche Leistungsentgelte	5.353,70	4.900,00	3.592,16	1.307,84
5.	Privatrechtliche Leistungsentgelte	334,00	300,00	119,22	180,78
7.	Sonstige ordentliche Erträge	7.912,41	3.500,00	4.472,38	-972,38
10.	= Erträge aus laufender Verwaltungstätigkeit	13.600,11	8.700,00	8.183,76	516,24
11.	Personalaufwendungen	143.481,92	125.400,00	125.598,33	-198,33
13.	Aufwendungen für Sach- und Dienstleistungen	155.563,70	168.000,00	154.719,65	13.280,35
14.	Abschreibungen	2.180,53	4.200,00	3.184,34	1.015,66
16.	Sonstige ordentliche Aufwendungen	11.761,81	10.200,00	10.820,55	-620,55
17.	= Aufwendungen aus laufender Verwaltungstätigkeit	312.987,96	307.800,00	294.322,87	13.477,13
18.	= Ergebnis der laufenden Verwaltungstätigkeit (10 ./. 17)	-299.387,85	-299.100,00	-286.139,11	-12.960,89
21.	= Finanzergebnis (19 ./. 20)	0,00	0,00	0,00	0,00
22.	= Ordentliches Ergebnis (18 + 21)	-299.387,85	-299.100,00	-286.139,11	-12.960,89
25.	= Außerordentliches Ergebnis	0,00	0,00	0,00	0,00
26.	= Ergebnis vor Berücksichtigung der internen Leistungsbeziehungen (22 + 25)	-299.387,85	-299.100,00	-286.139,11	-12.960,89
28.	- Aufwendungen aus internen Leistungsbeziehungen	9.509,66	0,00	6.392,62	-6.392,62
29.	= Gesamtergebnis des Teilhaushalts	-308.897,51	-299.100,00	-292.531,73	-6.568,27
Nachrichtlich:					
30.	Nicht zahlungswirksame Erträge	5,90	0,00	15,72	-15,72
31.	Nicht zahlungswirksame Aufwendungen	3.295,90	0,00	936,08	-936,08

Teilfinanzrechnung Haushaltsjahr 2020 - in EUR -				
Investitionsmaßnahmen	Ergebnis des Vorjahres	Fortgeschrie- bener Ansatz des Haushalts- jahres 2020	Ergebnis des Haushaltsjahres	Vergleich fort- geschr. Ansatz/ Ergebnis Haushaltsjahr 2020
	2019	2020	2020	2020
	1	2	3	4
Investitionsmaßnahmen oberhalb der festgesetzten Wertgrenzen				
Maßnahme: Erwerb Sachanlagen und GWG Bibliothek OT Petershagen				
8.	Einzahlungen aus Investitionstätigkeit	0,00	0,00	0,00
13.	Auszahlungen für den Erwerb von übrigem Sachanlagevermögen	907,97	2.000,00	1.378,65
16.	Auszahlungen aus Investitionstätigkeit	907,97	2.000,00	1.378,65
17.	Saldo aus der Investitionstätigkeit	-907,97	-2.000,00	-1.378,65
Maßnahme: Erwerb Sachanlagen und GWG Bibliothek OT Eggersdorf				
8.	Einzahlungen aus Investitionstätigkeit	0,00	0,00	0,00
13.	Auszahlungen für den Erwerb von übrigem Sachanlagevermögen	3.251,56	12.000,00	1.498,69
16.	Auszahlungen aus Investitionstätigkeit	3.251,56	12.000,00	1.498,69
17.	Saldo aus der Investitionstätigkeit	-3.251,56	-12.000,00	-1.498,69

Kommune Gemeinde Petershagen/Eggersdorf
Produktbereich 27 Kultur und Wissenschaft
Produktgruppe 272 Bibliotheken

Teilergebnisrechnung Haushaltsjahr 2020 -in EUR-					
Aufwands- und Ertragsarten		Ergebnis des Vorjahres	Fortgeschrie- bener Ansatz des Haushalts- jahres 2020	Ergebnis des Haushaltsjahres	Vergleich fort- geschr. Ansatz/ Ergebnis Haushaltsjahr 2020
		2019	2020	2020	2020
		1	2	3	4
4.	Öffentlich-rechtliche Leistungsentgelte	5.353,70	4.900,00	3.592,16	1.307,84
5.	Privatrechtliche Leistungsentgelte	334,00	300,00	119,22	180,78
7.	Sonstige ordentliche Erträge	7.912,41	3.500,00	4.472,38	-972,38
10.	= Erträge aus laufender Verwaltungstätigkeit	13.600,11	8.700,00	8.183,76	516,24
11.	Personalaufwendungen	143.481,92	125.400,00	125.598,33	-198,33
13.	Aufwendungen für Sach- und Dienstleistungen	155.563,70	168.000,00	154.719,65	13.280,35
14.	Abschreibungen	2.180,53	4.200,00	3.184,34	1.015,66
16.	Sonstige ordentliche Aufwendungen	11.761,81	10.200,00	10.820,55	-620,55
17.	= Aufwendungen aus laufender Verwaltungstätigkeit	312.987,96	307.800,00	294.322,87	13.477,13
18.	= Ergebnis der laufenden Verwaltungstätigkeit (10 ./. 17)	-299.387,85	-299.100,00	-286.139,11	-12.960,89
21.	= Finanzergebnis (19 ./. 20)	0,00	0,00	0,00	0,00
22.	= Ordentliches Ergebnis (18 + 21)	-299.387,85	-299.100,00	-286.139,11	-12.960,89
25.	= Außerordentliches Ergebnis	0,00	0,00	0,00	0,00
26.	= Ergebnis vor Berücksichtigung der internen Leistungsbeziehungen (22 + 25)	-299.387,85	-299.100,00	-286.139,11	-12.960,89
28.	- Aufwendungen aus internen Leistungsbeziehungen	9.509,66	0,00	6.392,62	-6.392,62
29.	= Gesamtergebnis des Teilhaushalts	-308.897,51	-299.100,00	-292.531,73	-6.568,27
Nachrichtlich:					
30.	Nicht zahlungswirksame Erträge	5,90	0,00	15,72	-15,72
31.	Nicht zahlungswirksame Aufwendungen	3.295,90	0,00	936,08	-936,08

Kommune	Gemeinde	Petershagen/Eggersdorf
Produktbereich	27	Kultur und Wissenschaft
Produktgruppe	272	Bibliotheken

Teilfinanzrechnung Haushaltsjahr 2020 - in EUR -				
Investitionsmaßnahmen	Ergebnis des Vorjahres	Fortgeschrie- bener Ansatz des Haushalts- jahres 2020	Ergebnis des Haushaltsjahres	Vergleich fort- geschr. Ansatz/ Ergebnis Haushaltsjahr 2020
	2019	2020	2020	2020
	1	2	3	4
Investitionsmaßnahmen oberhalb der festgesetzten Wertgrenzen				
Maßnahme: Erwerb Sachanlagen und GWG Bibliothek OT Petershagen				
8.	Einzahlungen aus Investitionstätigkeit	0,00	0,00	0,00
13.	Auszahlungen für den Erwerb von übrigem Sachanlagevermögen	907,97	2.000,00	1.378,65
16.	Auszahlungen aus Investitionstätigkeit	907,97	2.000,00	1.378,65
17.	Saldo aus der Investitionstätigkeit	-907,97	-2.000,00	-1.378,65
Maßnahme: Erwerb Sachanlagen und GWG Bibliothek OT Eggersdorf				
8.	Einzahlungen aus Investitionstätigkeit	0,00	0,00	0,00
13.	Auszahlungen für den Erwerb von übrigem Sachanlagevermögen	3.251,56	12.000,00	1.498,69
16.	Auszahlungen aus Investitionstätigkeit	3.251,56	12.000,00	1.498,69
17.	Saldo aus der Investitionstätigkeit	-3.251,56	-12.000,00	-1.498,69

Kommune	Gemeinde	Petershagen/Eggersdorf
Produktbereich	27	Kultur und Wissenschaft
Produktgruppe	272	Bibliotheken
Produkt	27201	Öffentliche Bibliotheken

Teilergebnisrechnung Haushaltsjahr 2020 -in EUR-					
Aufwands- und Ertragsarten		Ergebnis des Vorjahres	Fortgeschrie- bener Ansatz des Haushalts- jahres 2020	Ergebnis des Haushaltsjahres	Vergleich fort- geschr. Ansatz/ Ergebnis Haushaltsjahr 2020
		2019	2020	2020	2020
		1	2	3	4
4.	Öffentlich-rechtliche Leistungsentgelte	5.353,70	4.900,00	3.592,16	1.307,84
5.	Privatrechtliche Leistungsentgelte	334,00	300,00	119,22	180,78
7.	Sonstige ordentliche Erträge	7.912,41	3.500,00	4.472,38	-972,38
10.	= Erträge aus laufender Verwaltungstätigkeit	13.600,11	8.700,00	8.183,76	516,24
11.	Personalaufwendungen	143.481,92	125.400,00	125.598,33	-198,33
13.	Aufwendungen für Sach- und Dienstleistungen	155.563,70	168.000,00	154.719,65	13.280,35
14.	Abschreibungen	2.180,53	4.200,00	3.184,34	1.015,66
16.	Sonstige ordentliche Aufwendungen	11.761,81	10.200,00	10.820,55	-620,55
17.	= Aufwendungen aus laufender Verwaltungstätigkeit	312.987,96	307.800,00	294.322,87	13.477,13
18.	= Ergebnis der laufenden Verwaltungstätigkeit (10 ./. 17)	-299.387,85	-299.100,00	-286.139,11	-12.960,89
21.	= Finanzergebnis (19 ./. 20)	0,00	0,00	0,00	0,00
22.	= Ordentliches Ergebnis (18 + 21)	-299.387,85	-299.100,00	-286.139,11	-12.960,89
25.	= Außerordentliches Ergebnis	0,00	0,00	0,00	0,00
26.	= Ergebnis vor Berücksichtigung der internen Leistungsbeziehungen (22 + 25)	-299.387,85	-299.100,00	-286.139,11	-12.960,89
28.	- Aufwendungen aus internen Leistungsbeziehungen	9.509,66	0,00	6.392,62	-6.392,62
29.	= Gesamtergebnis des Teilhaushalts	-308.897,51	-299.100,00	-292.531,73	-6.568,27
Nachrichtlich:					
30.	Nicht zahlungswirksame Erträge	5,90	0,00	15,72	-15,72
31.	Nicht zahlungswirksame Aufwendungen	3.295,90	0,00	936,08	-936,08

Kommune	Gemeinde	Petershagen/Eggersdorf
Produktbereich	27	Kultur und Wissenschaft
Produktgruppe	272	Bibliotheken
Produkt	27201	Öffentliche Bibliotheken

Teilfinanzrechnung Haushaltsjahr 2020 - in EUR -					
Investitionsmaßnahmen		Ergebnis des Vorjahres	Fortgeschrie- bener Ansatz des Haushalts- jahres 2020	Ergebnis des Haushaltsjahres	Vergleich fort- geschr. Ansatz/ Ergebnis Haushaltsjahr 2020
		2019	2020	2020	2020
		1	2	3	4
Investitionsmaßnahmen oberhalb der festgesetzten Wertgrenzen					
Maßnahme: Erwerb Sachanlagen und GWG Bibliothek OT Petershagen					
8.	Einzahlungen aus Investitionstätigkeit	0,00	0,00	0,00	0,00
13.	Auszahlungen für den Erwerb von übrigem Sachanlagevermögen	907,97	2.000,00	1.378,65	621,35
16.	Auszahlungen aus Investitionstätigkeit	907,97	2.000,00	1.378,65	621,35
17.	Saldo aus der Investitionstätigkeit	-907,97	-2.000,00	-1.378,65	-621,35
Maßnahme: Erwerb Sachanlagen und GWG Bibliothek OT Eggersdorf					
8.	Einzahlungen aus Investitionstätigkeit	0,00	0,00	0,00	0,00
13.	Auszahlungen für den Erwerb von übrigem Sachanlagevermögen	3.251,56	12.000,00	1.498,69	10.501,31
16.	Auszahlungen aus Investitionstätigkeit	3.251,56	12.000,00	1.498,69	10.501,31
17.	Saldo aus der Investitionstätigkeit	-3.251,56	-12.000,00	-1.498,69	-10.501,31

Teilergebnisrechnung Haushaltsjahr 2020 -in EUR-					
Aufwands- und Ertragsarten		Ergebnis des Vorjahres	Fortgeschrie- bener Ansatz des Haushalts- jahres 2020	Ergebnis des Haushaltsjahres	Vergleich fort- geschr. Ansatz/ Ergebnis Haushaltsjahr 2020
		2019	2020	2020	2020
		1	2	3	4
2.	Zuwendungen und allgemeine Umlagen	1.200,00	0,00	15,00	-15,00
4.	Öffentlich-rechtliche Leistungsentgelte	190,00	500,00	0,00	500,00
5.	Privatrechtliche Leistungsentgelte	13,73	300,00	1,00	299,00
7.	Sonstige ordentliche Erträge	1,67	0,00	73.491,14	-73.491,14
10.	= Erträge aus laufender Verwaltungstätigkeit	1.405,40	800,00	73.507,14	-72.707,14
11.	Personalaufwendungen	39.844,22	41.300,00	40.237,39	1.062,61
13.	Aufwendungen für Sach- und Dienstleistungen	114.968,75	46.500,00	178.951,76	-132.451,76
15.	Transferaufwendungen	9.444,00	12.800,00	6.644,29	6.155,71
16.	Sonstige ordentliche Aufwendungen	323,90	3.100,00	1.169,95	1.930,05
17.	= Aufwendungen aus laufender Verwaltungstätigkeit	164.580,87	103.700,00	227.003,39	-123.303,39
18.	= Ergebnis der laufenden Verwaltungstätigkeit (10 ./. 17)	-163.175,47	-102.900,00	-153.496,25	50.596,25
21.	= Finanzergebnis (19 ./. 20)	0,00	0,00	0,00	0,00
22.	= Ordentliches Ergebnis (18 + 21)	-163.175,47	-102.900,00	-153.496,25	50.596,25
25.	= Außerordentliches Ergebnis	0,00	0,00	0,00	0,00
26.	= Ergebnis vor Berücksichtigung der internen Leistungsbeziehungen (22 + 25)	-163.175,47	-102.900,00	-153.496,25	50.596,25
28.	- Aufwendungen aus internen Leistungsbeziehungen	11.139,34	0,00	2.535,02	-2.535,02
29.	= Gesamtergebnis des Teilhaushalts	-174.314,81	-102.900,00	-156.031,27	53.131,27
Nachrichtlich:					
30.	Nicht zahlungswirksame Erträge	1,67	0,00	73.491,14	-73.491,14
31.	Nicht zahlungswirksame Aufwendungen	99.840,67	-200.000,00	148.291,14	-348.291,14

Teilergebnisrechnung Haushaltsjahr 2020 -in EUR-					
Aufwands- und Ertragsarten		Ergebnis des Vorjahres	Fortgeschrie- bener Ansatz des Haushalts- jahres 2020	Ergebnis des Haushaltsjahres	Vergleich fort- geschr. Ansatz/ Ergebnis Haushaltsjahr 2020
		2019	2020	2020	2020
		1	2	3	4
2.	Zuwendungen und allgemeine Umlagen	1.200,00	0,00	15,00	-15,00
4.	Öffentlich-rechtliche Leistungsentgelte	190,00	500,00	0,00	500,00
5.	Privatrechtliche Leistungsentgelte	13,73	300,00	1,00	299,00
7.	Sonstige ordentliche Erträge	1,67	0,00	73.491,14	-73.491,14
10.	= Erträge aus laufender Verwaltungstätigkeit	1.405,40	800,00	73.507,14	-72.707,14
11.	Personalaufwendungen	39.844,22	41.300,00	40.237,39	1.062,61
13.	Aufwendungen für Sach- und Dienstleistungen	114.968,75	46.500,00	178.951,76	-132.451,76
15.	Transferaufwendungen	9.444,00	12.800,00	6.644,29	6.155,71
16.	Sonstige ordentliche Aufwendungen	323,90	3.100,00	1.169,95	1.930,05
17.	= Aufwendungen aus laufender Verwaltungstätigkeit	164.580,87	103.700,00	227.003,39	-123.303,39
18.	= Ergebnis der laufenden Verwaltungstätigkeit (10 ./. 17)	-163.175,47	-102.900,00	-153.496,25	50.596,25
21.	= Finanzergebnis (19 ./. 20)	0,00	0,00	0,00	0,00
22.	= Ordentliches Ergebnis (18 + 21)	-163.175,47	-102.900,00	-153.496,25	50.596,25
25.	= Außerordentliches Ergebnis	0,00	0,00	0,00	0,00
26.	= Ergebnis vor Berücksichtigung der internen Leistungsbeziehungen (22 + 25)	-163.175,47	-102.900,00	-153.496,25	50.596,25
28.	- Aufwendungen aus internen Leistungsbeziehungen	11.139,34	0,00	2.535,02	-2.535,02
29.	= Gesamtergebnis des Teilhaushalts	-174.314,81	-102.900,00	-156.031,27	53.131,27
Nachrichtlich:					
30.	Nicht zahlungswirksame Erträge	1,67	0,00	73.491,14	-73.491,14
31.	Nicht zahlungswirksame Aufwendungen	99.840,67	-200.000,00	148.291,14	-348.291,14

Kommune	Gemeinde	Petershagen/Eggersdorf
Produktbereich	28	Kultur und Wissenschaft
Produktgruppe	281	Heimatspflege
Produkt	28101	Heimatspflege

Teilergebnisrechnung Haushaltsjahr 2020 -in EUR-					
Aufwands- und Ertragsarten		Ergebnis des Vorjahres	Fortgeschrie- bener Ansatz des Haushalts- jahres 2020	Ergebnis des Haushaltsjahres	Vergleich fort- geschr. Ansatz/ Ergebnis Haushaltsjahr 2020
		2019	2020	2020	2020
		1	2	3	4
2.	Zuwendungen und allgemeine Umlagen	1.200,00	0,00	15,00	-15,00
4.	Öffentlich-rechtliche Leistungsentgelte	190,00	500,00	0,00	500,00
5.	Privatrechtliche Leistungsentgelte	13,73	300,00	1,00	299,00
7.	Sonstige ordentliche Erträge	1,67	0,00	73.491,14	-73.491,14
10.	= Erträge aus laufender Verwaltungstätigkeit	1.405,40	800,00	73.507,14	-72.707,14
11.	Personalaufwendungen	39.844,22	41.300,00	40.237,39	1.062,61
13.	Aufwendungen für Sach- und Dienstleistungen	114.968,75	46.500,00	178.951,76	-132.451,76
15.	Transferaufwendungen	9.444,00	12.800,00	6.644,29	6.155,71
16.	Sonstige ordentliche Aufwendungen	323,90	3.100,00	1.169,95	1.930,05
17.	= Aufwendungen aus laufender Verwaltungstätigkeit	164.580,87	103.700,00	227.003,39	-123.303,39
18.	= Ergebnis der laufenden Verwaltungstätigkeit (10 ./. 17)	-163.175,47	-102.900,00	-153.496,25	50.596,25
21.	= Finanzergebnis (19 ./. 20)	0,00	0,00	0,00	0,00
22.	= Ordentliches Ergebnis (18 + 21)	-163.175,47	-102.900,00	-153.496,25	50.596,25
25.	= Außerordentliches Ergebnis	0,00	0,00	0,00	0,00
26.	= Ergebnis vor Berücksichtigung der internen Leistungsbeziehungen (22 + 25)	-163.175,47	-102.900,00	-153.496,25	50.596,25
28.	- Aufwendungen aus internen Leistungsbeziehungen	11.139,34	0,00	2.535,02	-2.535,02
29.	= Gesamtergebnis des Teilhaushalts	-174.314,81	-102.900,00	-156.031,27	53.131,27
Nachrichtlich:					
30.	Nicht zahlungswirksame Erträge	1,67	0,00	73.491,14	-73.491,14
31.	Nicht zahlungswirksame Aufwendungen	99.840,67	-200.000,00	148.291,14	-348.291,14

Teilergebnisrechnung Haushaltsjahr 2020 -in EUR-					
Aufwands- und Ertragsarten		Ergebnis des Vorjahres	Fortgeschrie- bener Ansatz des Haushalts- jahres 2020	Ergebnis des Haushaltsjahres	Vergleich fort- geschr. Ansatz/ Ergebnis Haushaltsjahr 2020
		2019	2020	2020	2020
		1	2	3	4
2.	Zuwendungen und allgemeine Umlagen	0,00	0,00	1.000,00	-1.000,00
10.	= Erträge aus laufender Verwaltungstätigkeit	0,00	0,00	1.000,00	-1.000,00
13.	Aufwendungen für Sach- und Dienstleistungen	0,00	0,00	977,30	-977,30
15.	Transferaufwendungen	9.857,34	10.000,00	10.000,00	0,00
17.	= Aufwendungen aus laufender Verwaltungstätigkeit	9.857,34	10.000,00	10.977,30	-977,30
18.	= Ergebnis der laufenden Verwaltungstätigkeit (10 ./. 17)	-9.857,34	-10.000,00	-9.977,30	-22,70
21.	= Finanzergebnis (19 ./. 20)	0,00	0,00	0,00	0,00
22.	= Ordentliches Ergebnis (18 + 21)	-9.857,34	-10.000,00	-9.977,30	-22,70
25.	= Außerordentliches Ergebnis	0,00	0,00	0,00	0,00
26.	= Ergebnis vor Berücksichtigung der internen Leistungsbeziehungen (22 + 25)	-9.857,34	-10.000,00	-9.977,30	-22,70
28.	- Aufwendungen aus internen Leistungsbeziehungen	119,06	0,00	0,00	0,00
29.	= Gesamtergebnis des Teilhaushalts	-9.976,40	-10.000,00	-9.977,30	-22,70
Nachrichtlich:					

Kommune Gemeinde Petershagen/Eggersdorf
Produktbereich 29 Kultur und Wissenschaft
Produktgruppe 291 Förd, v. Kirchengemeinden, Religionsgem u. and. welt. Gem.

Teilergebnisrechnung Haushaltsjahr 2020 -in EUR-					
Aufwands- und Ertragsarten		Ergebnis des Vorjahres	Fortgeschrie- bener Ansatz des Haushalts- jahres 2020	Ergebnis des Haushaltsjahres	Vergleich fort- geschr. Ansatz/ Ergebnis Haushaltsjahr 2020
		2019	2020	2020	2020
		1	2	3	4
2.	Zuwendungen und allgemeine Umlagen	0,00	0,00	1.000,00	-1.000,00
10.	= Erträge aus laufender Verwaltungstätigkeit	0,00	0,00	1.000,00	-1.000,00
13.	Aufwendungen für Sach- und Dienstleistungen	0,00	0,00	977,30	-977,30
15.	Transferaufwendungen	9.857,34	10.000,00	10.000,00	0,00
17.	= Aufwendungen aus laufender Verwaltungstätigkeit	9.857,34	10.000,00	10.977,30	-977,30
18.	= Ergebnis der laufenden Verwaltungstätigkeit (10 ./. 17)	-9.857,34	-10.000,00	-9.977,30	-22,70
21.	= Finanzergebnis (19 ./. 20)	0,00	0,00	0,00	0,00
22.	= Ordentliches Ergebnis (18 + 21)	-9.857,34	-10.000,00	-9.977,30	-22,70
25.	= Außerordentliches Ergebnis	0,00	0,00	0,00	0,00
26.	= Ergebnis vor Berücksichtigung der internen Leistungsbeziehungen (22 + 25)	-9.857,34	-10.000,00	-9.977,30	-22,70
28.	- Aufwendungen aus internen Leistungsbeziehungen	119,06	0,00	0,00	0,00
29.	= Gesamtergebnis des Teilhaushalts	-9.976,40	-10.000,00	-9.977,30	-22,70
Nachrichtlich:					

Kommune	Gemeinde	Petershagen/Eggersdorf
Produktbereich	29	Kultur und Wissenschaft
Produktgruppe	291	Förd. v. Kirchengemeinden, Religionsgem u. and. welt. Gem.
Produkt	29101	Förderung von Kirchengemeinden

Teilergebnisrechnung Haushaltsjahr 2020 -in EUR-					
Aufwands- und Ertragsarten		Ergebnis des Vorjahres	Fortgeschrie- bener Ansatz des Haushalts- jahres 2020	Ergebnis des Haushaltsjahres 2020	Vergleich fort- geschr. Ansatz/ Ergebnis Haushaltsjahr 2020
		2019	2020	2020	2020
		1	2	3	4
2.	Zuwendungen und allgemeine Umlagen	0,00	0,00	1.000,00	-1.000,00
10.	= Erträge aus laufender Verwaltungstätigkeit	0,00	0,00	1.000,00	-1.000,00
13.	Aufwendungen für Sach- und Dienstleistungen	0,00	0,00	977,30	-977,30
15.	Transferaufwendungen	9.857,34	10.000,00	10.000,00	0,00
17.	= Aufwendungen aus laufender Verwaltungstätigkeit	9.857,34	10.000,00	10.977,30	-977,30
18.	= Ergebnis der laufenden Verwaltungstätigkeit (10 ./. 17)	-9.857,34	-10.000,00	-9.977,30	-22,70
21.	= Finanzergebnis (19 ./. 20)	0,00	0,00	0,00	0,00
22.	= Ordentliches Ergebnis (18 + 21)	-9.857,34	-10.000,00	-9.977,30	-22,70
25.	= Außerordentliches Ergebnis	0,00	0,00	0,00	0,00
26.	= Ergebnis vor Berücksichtigung der internen Leistungsbeziehungen (22 + 25)	-9.857,34	-10.000,00	-9.977,30	-22,70
28.	- Aufwendungen aus internen Leistungsbeziehungen	119,06	0,00	0,00	0,00
29.	= Gesamtergebnis des Teilhaushalts	-9.976,40	-10.000,00	-9.977,30	-22,70
Nachrichtlich:					

Teilergebnisrechnung Haushaltsjahr 2020 -in EUR-				
Aufwands- und Ertragsarten	Ergebnis des Vorjahres	Fortgeschrie- bener Ansatz des Haushalts- jahres 2020	Ergebnis des Haushaltsjahres	Vergleich fort- geschr. Ansatz/ Ergebnis Haushaltsjahr 2020
	2019	2020	2020	2020
	1	2	3	4
10. = Erträge aus laufender Verwaltungstätigkeit	0,00	0,00	0,00	0,00
13. Aufwendungen für Sach- und Dienstleistungen	102,26	100,00	102,26	-2,26
15. Transferaufwendungen	3.400,00	3.400,00	3.400,00	0,00
17. = Aufwendungen aus laufender Verwaltungstätigkeit	3.502,26	3.500,00	3.502,26	-2,26
18. = Ergebnis der laufenden Verwaltungstätigkeit (10 ./. 17)	-3.502,26	-3.500,00	-3.502,26	2,26
21. = Finanzergebnis (19 ./. 20)	0,00	0,00	0,00	0,00
22. = Ordentliches Ergebnis (18 + 21)	-3.502,26	-3.500,00	-3.502,26	2,26
25. = Außerordentliches Ergebnis	0,00	0,00	0,00	0,00
26. = Ergebnis vor Berücksichtigung der internen Leistungsbeziehungen (22 + 25)	-3.502,26	-3.500,00	-3.502,26	2,26
29. = Gesamtergebnis des Teilhaushalts	-3.502,26	-3.500,00	-3.502,26	2,26
Nachrichtlich:				

Teilergebnisrechnung Haushaltsjahr 2020 -in EUR-				
Aufwands- und Ertragsarten	Ergebnis des Vorjahres	Fortgeschrie- bener Ansatz des Haushalts- jahres 2020	Ergebnis des Haushaltsjahres	Vergleich fort- geschr. Ansatz/ Ergebnis Haushaltsjahr 2020
	2019	2020	2020	2020
	1	2	3	4
10. = Erträge aus laufender Verwaltungstätigkeit	0,00	0,00	0,00	0,00
13. Aufwendungen für Sach- und Dienstleistungen	102,26	100,00	102,26	-2,26
15. Transferaufwendungen	3.400,00	3.400,00	3.400,00	0,00
17. = Aufwendungen aus laufender Verwaltungstätigkeit	3.502,26	3.500,00	3.502,26	-2,26
18. = Ergebnis der laufenden Verwaltungstätigkeit (10 ./. 17)	-3.502,26	-3.500,00	-3.502,26	2,26
21. = Finanzergebnis (19 ./. 20)	0,00	0,00	0,00	0,00
22. = Ordentliches Ergebnis (18 + 21)	-3.502,26	-3.500,00	-3.502,26	2,26
25. = Außerordentliches Ergebnis	0,00	0,00	0,00	0,00
26. = Ergebnis vor Berücksichtigung der internen Leistungsbeziehungen (22 + 25)	-3.502,26	-3.500,00	-3.502,26	2,26
29. = Gesamtergebnis des Teilhaushalts	-3.502,26	-3.500,00	-3.502,26	2,26
Nachrichtlich:				

Kommune	Gemeinde	Petershagen/Eggersdorf
Produktbereich	33 - 35	Soziale Hilfen
Produktgruppe	331	Förderung von Trägern der Wohlfahrtspflege
Produkt	33101	Förderung v. Trägern d. Wohlfahrtspflege

Teilergebnisrechnung Haushaltsjahr 2020 -in EUR-				
Aufwands- und Ertragsarten	Ergebnis des Vorjahres	Fortgeschrie- bener Ansatz des Haushalts- jahres 2020	Ergebnis des Haushaltsjahres	Vergleich fort- geschr. Ansatz/ Ergebnis Haushaltsjahr 2020
	2019	2020	2020	2020
	1	2	3	4
10. = Erträge aus laufender Verwaltungstätigkeit	0,00	0,00	0,00	0,00
13. Aufwendungen für Sach- und Dienstleistungen	102,26	100,00	102,26	-2,26
15. Transferaufwendungen	3.400,00	3.400,00	3.400,00	0,00
17. = Aufwendungen aus laufender Verwaltungstätigkeit	3.502,26	3.500,00	3.502,26	-2,26
18. = Ergebnis der laufenden Verwaltungstätigkeit (10 ./. 17)	-3.502,26	-3.500,00	-3.502,26	2,26
21. = Finanzergebnis (19 ./. 20)	0,00	0,00	0,00	0,00
22. = Ordentliches Ergebnis (18 + 21)	-3.502,26	-3.500,00	-3.502,26	2,26
25. = Außerordentliches Ergebnis	0,00	0,00	0,00	0,00
26. = Ergebnis vor Berücksichtigung der internen Leistungsbeziehungen (22 + 25)	-3.502,26	-3.500,00	-3.502,26	2,26
29. = Gesamtergebnis des Teilhaushalts	-3.502,26	-3.500,00	-3.502,26	2,26
Nachrichtlich:				

Teilergebnisrechnung Haushaltsjahr 2020 -in EUR-					
Aufwands- und Ertragsarten		Ergebnis des Vorjahres	Fortgeschrie- bener Ansatz des Haushalts- jahres 2020	Ergebnis des Haushaltsjahres	Vergleich fort- geschr. Ansatz/ Ergebnis Haushaltsjahr 2020
		2019	2020	2020	2020
		1	2	3	4
2.	Zuwendungen und allgemeine Umlagen	3.656.551,37	4.174.500,00	3.822.438,84	352.061,16
4.	Öffentlich-rechtliche Leistungsentgelte	872.626,70	854.100,00	965.810,29	-111.710,29
5.	Privatrechtliche Leistungsentgelte	2.032,05	2.000,00	8.126,91	-6.126,91
6.	Kostenerstattungen und Kostenumlagen	0,00	35.000,00	0,00	35.000,00
7.	Sonstige ordentliche Erträge	393.972,39	259.200,00	265.594,30	-6.394,30
10.	= Erträge aus laufender Verwaltungstätigkeit	4.925.182,51	5.324.800,00	5.061.970,34	262.829,66
11.	Personalaufwendungen	4.532.383,55	5.089.300,00	4.713.109,60	376.190,40
13.	Aufwendungen für Sach- und Dienstleistungen	633.824,38	924.100,00	1.068.948,39	-144.848,39
14.	Abschreibungen	226.698,74	240.900,00	244.789,90	-3.889,90
15.	Transferaufwendungen	580.944,63	677.000,00	534.182,20	142.817,80
16.	Sonstige ordentliche Aufwendungen	658.723,66	273.000,00	528.625,54	-255.625,54
17.	= Aufwendungen aus laufender Verwaltungstätigkeit	6.632.574,96	7.204.300,00	7.089.655,63	114.644,37
18.	= Ergebnis der laufenden Verwaltungstätigkeit (10 ./. 17)	-1.707.392,45	-1.879.500,00	-2.027.685,29	148.185,29
21.	= Finanzergebnis (19 ./. 20)	0,00	0,00	0,00	0,00
22.	= Ordentliches Ergebnis (18 + 21)	-1.707.392,45	-1.879.500,00	-2.027.685,29	148.185,29
23.	Außerordentliche Erträge	0,00	0,00	2.340,00	-2.340,00
24.	Außerordentliche Aufwendungen	0,39	0,00	1,00	-1,00
25.	= Außerordentliches Ergebnis	-0,39	0,00	2.339,00	-2.339,00
26.	= Ergebnis vor Berücksichtigung der internen Leistungsbeziehungen (22 + 25)	-1.707.392,84	-1.879.500,00	-2.025.346,29	145.846,29
28.	- Aufwendungen aus internen Leistungsbeziehungen	610.311,58	0,00	703.098,13	-703.098,13
29.	= Gesamtergebnis des Teilhaushalts	-2.317.704,42	-1.879.500,00	-2.728.444,42	848.944,42
Nachrichtlich:					
30.	Nicht zahlungswirksame Erträge	16.368,80	0,00	18.393,32	-18.393,32
31.	Nicht zahlungswirksame Aufwendungen	379.634,00	-75.000,00	811.817,73	-886.817,73

Teilfinanzrechnung Haushaltsjahr 2020 - in EUR -				
Investitionsmaßnahmen	Ergebnis des Vorjahres	Fortgeschrie- bener Ansatz des Haushalts- jahres 2020	Ergebnis des Haushaltsjahres	Vergleich fort- geschr. Ansatz/ Ergebnis Haushaltsjahr 2020
	2019	2020	2020	2020
	1	2	3	4
Investitionsmaßnahmen oberhalb der festgesetzten Wertgrenzen				
Maßnahme: Erwerb Sachanlagen und GWG Giebelspatzen				
8.	Einzahlungen aus Investitionstätigkeit	0,00	0,00	0,00
13.	Auszahlungen für den Erwerb von übrigem Sachanlagevermögen	8.175,98	21.000,00	10.092,75
16.	Auszahlungen aus Investitionstätigkeit	8.175,98	21.000,00	10.092,75
17.	Saldo aus der Investitionstätigkeit	-8.175,98	-21.000,00	-10.907,25
Maßnahme: Erwerb Sachanlagen und GWG Burattino				
8.	Einzahlungen aus Investitionstätigkeit	0,00	0,00	0,00
13.	Auszahlungen für den Erwerb von übrigem Sachanlagevermögen	3.082,57	16.000,00	22.351,25
16.	Auszahlungen aus Investitionstätigkeit	3.082,57	16.000,00	22.351,25
17.	Saldo aus der Investitionstätigkeit	-3.082,57	-16.000,00	6.351,25
Maßnahme: Erwerb Sachanlagen und GWG Pfiffikus				
8.	Einzahlungen aus Investitionstätigkeit	0,00	0,00	0,00
13.	Auszahlungen für den Erwerb von übrigem Sachanlagevermögen	15.901,88	23.300,00	8.735,72
16.	Auszahlungen aus Investitionstätigkeit	15.901,88	23.300,00	8.735,72
17.	Saldo aus der Investitionstätigkeit	-15.901,88	-23.300,00	-14.564,28
Maßnahme: Erwerb Sachanlagen und GWG Hort OT Eggersdorf				
8.	Einzahlungen aus Investitionstätigkeit	0,00	0,00	0,00
13.	Auszahlungen für den Erwerb von übrigem Sachanlagevermögen	4.407,29	17.000,00	2.719,29
16.	Auszahlungen aus Investitionstätigkeit	4.407,29	17.000,00	2.719,29
17.	Saldo aus der Investitionstätigkeit	-4.407,29	-17.000,00	-14.280,71
Maßnahme: Erwerb Sachanlagen und GWG Hort OT Petershagen				
8.	Einzahlungen aus Investitionstätigkeit	0,00	0,00	0,00
13.	Auszahlungen für den Erwerb von übrigem Sachanlagevermögen	6.119,13	6.500,00	14.053,21
16.	Auszahlungen aus Investitionstätigkeit	6.119,13	6.500,00	14.053,21
17.	Saldo aus der Investitionstätigkeit	-6.119,13	-6.500,00	7.553,21

Teilergebnisrechnung Haushaltsjahr 2020 -in EUR-					
Aufwands- und Ertragsarten		Ergebnis des Vorjahres	Fortgeschrie- bener Ansatz des Haushalts- jahres 2020	Ergebnis des Haushaltsjahres	Vergleich fort- geschr. Ansatz/ Ergebnis Haushaltsjahr 2020
		2019	2020	2020	2020
		1	2	3	4
2.	Zuwendungen und allgemeine Umlagen	10.346,00	10.300,00	10.346,00	-46,00
5.	Privatrechtliche Leistungsentgelte	2.031,72	2.000,00	8.126,84	-6.126,84
10.	= Erträge aus laufender Verwaltungstätigkeit	12.377,72	12.300,00	18.472,84	-6.172,84
13.	Aufwendungen für Sach- und Dienstleistungen	7.303,92	15.500,00	7.165,77	8.334,23
14.	Abschreibungen	13.039,64	12.500,00	13.819,00	-1.319,00
15.	Transferaufwendungen	6.832,00	7.500,00	6.000,00	1.500,00
16.	Sonstige ordentliche Aufwendungen	0,00	500,00	300,00	200,00
17.	= Aufwendungen aus laufender Verwaltungstätigkeit	27.175,56	36.000,00	27.284,77	8.715,23
18.	= Ergebnis der laufenden Verwaltungstätigkeit (10 ./. 17)	-14.797,84	-23.700,00	-8.811,93	-14.888,07
21.	= Finanzergebnis (19 ./. 20)	0,00	0,00	0,00	0,00
22.	= Ordentliches Ergebnis (18 + 21)	-14.797,84	-23.700,00	-8.811,93	-14.888,07
25.	= Außerordentliches Ergebnis	0,00	0,00	0,00	0,00
26.	= Ergebnis vor Berücksichtigung der internen Leistungsbeziehungen (22 + 25)	-14.797,84	-23.700,00	-8.811,93	-14.888,07
28.	- Aufwendungen aus internen Leistungsbeziehungen	12.725,05	0,00	11.120,52	-11.120,52
29.	= Gesamtergebnis des Teilhaushalts	-27.522,89	-23.700,00	-19.932,45	-3.767,55
Nachrichtlich:					
31.	Nicht zahlungswirksame Aufwendungen	0,00	0,00	300,00	-300,00

Kommune	Gemeinde	Petershagen/Eggersdorf
Produktbereich	36	Kinder-, Jugend- und Familienhilfe
Produktgruppe	362	Jugendarbeit
Produkt	36201	Jugendförderung an freie Träger

Teilergebnisrechnung Haushaltsjahr 2020 -in EUR-					
Aufwands- und Ertragsarten		Ergebnis des Vorjahres	Fortgeschrie- bener Ansatz des Haushalts- jahres 2020	Ergebnis des Haushaltsjahres	Vergleich fort- geschr. Ansatz/ Ergebnis Haushaltsjahr 2020
		2019	2020	2020	2020
		1	2	3	4
2.	Zuwendungen und allgemeine Umlagen	10.346,00	10.300,00	10.346,00	-46,00
5.	Privatrechtliche Leistungsentgelte	2.031,72	2.000,00	8.126,84	-6.126,84
10.	= Erträge aus laufender Verwaltungstätigkeit	12.377,72	12.300,00	18.472,84	-6.172,84
13.	Aufwendungen für Sach- und Dienstleistungen	7.303,92	15.500,00	7.165,77	8.334,23
14.	Abschreibungen	13.039,64	12.500,00	13.819,00	-1.319,00
15.	Transferaufwendungen	6.832,00	7.500,00	6.000,00	1.500,00
16.	Sonstige ordentliche Aufwendungen	0,00	500,00	300,00	200,00
17.	= Aufwendungen aus laufender Verwaltungstätigkeit	27.175,56	36.000,00	27.284,77	8.715,23
18.	= Ergebnis der laufenden Verwaltungstätigkeit (10 ./. 17)	-14.797,84	-23.700,00	-8.811,93	-14.888,07
21.	= Finanzergebnis (19 ./. 20)	0,00	0,00	0,00	0,00
22.	= Ordentliches Ergebnis (18 + 21)	-14.797,84	-23.700,00	-8.811,93	-14.888,07
25.	= Außerordentliches Ergebnis	0,00	0,00	0,00	0,00
26.	= Ergebnis vor Berücksichtigung der internen Leistungsbeziehungen (22 + 25)	-14.797,84	-23.700,00	-8.811,93	-14.888,07
28.	- Aufwendungen aus internen Leistungsbeziehungen	12.725,05	0,00	11.120,52	-11.120,52
29.	= Gesamtergebnis des Teilhaushalts	-27.522,89	-23.700,00	-19.932,45	-3.767,55
Nachrichtlich:					
31.	Nicht zahlungswirksame Aufwendungen	0,00	0,00	300,00	-300,00

Teilergebnisrechnung Haushaltsjahr 2020 -in EUR-					
Aufwands- und Ertragsarten		Ergebnis des Vorjahres	Fortgeschrie- bener Ansatz des Haushalts- jahres 2020	Ergebnis des Haushaltsjahres	Vergleich fort- geschr. Ansatz/ Ergebnis Haushaltsjahr 2020
		2019	2020	2020	2020
		1	2	3	4
2.	Zuwendungen und allgemeine Umlagen	12.272,00	24.500,00	14.734,99	9.765,01
10.	= Erträge aus laufender Verwaltungstätigkeit	12.272,00	24.500,00	14.734,99	9.765,01
11.	Personalaufwendungen	41.507,64	47.300,00	48.312,82	-1.012,82
13.	Aufwendungen für Sach- und Dienstleistungen	2.513,05	3.200,00	3.155,55	44,45
14.	Abschreibungen	47,46	0,00	152,00	-152,00
16.	Sonstige ordentliche Aufwendungen	897,25	1.100,00	511,04	588,96
17.	= Aufwendungen aus laufender Verwaltungstätigkeit	44.965,40	51.600,00	52.131,41	-531,41
18.	= Ergebnis der laufenden Verwaltungstätigkeit (10 ./. 17)	-32.693,40	-27.100,00	-37.396,42	10.296,42
21.	= Finanzergebnis (19 ./. 20)	0,00	0,00	0,00	0,00
22.	= Ordentliches Ergebnis (18 + 21)	-32.693,40	-27.100,00	-37.396,42	10.296,42
25.	= Außerordentliches Ergebnis	0,00	0,00	0,00	0,00
26.	= Ergebnis vor Berücksichtigung der internen Leistungsbeziehungen (22 + 25)	-32.693,40	-27.100,00	-37.396,42	10.296,42
29.	= Gesamtergebnis des Teilhaushalts	-32.693,40	-27.100,00	-37.396,42	10.296,42
Nachrichtlich:					
31.	Nicht zahlungswirksame Aufwendungen	0,00	0,00	1.019,17	-1.019,17

Kommune	Gemeinde	Petershagen/Eggersdorf
Produktbereich	36	Kinder-, Jugend- und Familienhilfe
Produktgruppe	363	Sonstige Leistungen der Kinder-, Jugend- und Familienhilfe
Produkt	36301	Schul-/Jugendsozialarbeit

Teilergebnisrechnung Haushaltsjahr 2020 -in EUR-					
Aufwands- und Ertragsarten		Ergebnis des Vorjahres	Fortgeschrie- bener Ansatz des Haushalts- jahres 2020	Ergebnis des Haushaltsjahres	Vergleich fort- geschr. Ansatz/ Ergebnis Haushaltsjahr 2020
		2019	2020	2020	2020
		1	2	3	4
2.	Zuwendungen und allgemeine Umlagen	12.272,00	24.500,00	14.734,99	9.765,01
10.	= Erträge aus laufender Verwaltungstätigkeit	12.272,00	24.500,00	14.734,99	9.765,01
11.	Personalaufwendungen	41.507,64	47.300,00	48.312,82	-1.012,82
13.	Aufwendungen für Sach- und Dienstleistungen	2.513,05	3.200,00	3.155,55	44,45
14.	Abschreibungen	47,46	0,00	152,00	-152,00
16.	Sonstige ordentliche Aufwendungen	897,25	1.100,00	511,04	588,96
17.	= Aufwendungen aus laufender Verwaltungstätigkeit	44.965,40	51.600,00	52.131,41	-531,41
18.	= Ergebnis der laufenden Verwaltungstätigkeit (10 ./. 17)	-32.693,40	-27.100,00	-37.396,42	10.296,42
21.	= Finanzergebnis (19 ./. 20)	0,00	0,00	0,00	0,00
22.	= Ordentliches Ergebnis (18 + 21)	-32.693,40	-27.100,00	-37.396,42	10.296,42
25.	= Außerordentliches Ergebnis	0,00	0,00	0,00	0,00
26.	= Ergebnis vor Berücksichtigung der internen Leistungsbeziehungen (22 + 25)	-32.693,40	-27.100,00	-37.396,42	10.296,42
29.	= Gesamtergebnis des Teilhaushalts	-32.693,40	-27.100,00	-37.396,42	10.296,42
Nachrichtlich:					
31.	Nicht zahlungswirksame Aufwendungen	0,00	0,00	1.019,17	-1.019,17

Teilergebnisrechnung Haushaltsjahr 2020 -in EUR-					
Aufwands- und Ertragsarten		Ergebnis des Vorjahres	Fortgeschrie- bener Ansatz des Haushalts- jahres 2020	Ergebnis des Haushaltsjahres	Vergleich fort- geschr. Ansatz/ Ergebnis Haushaltsjahr 2020
		2019	2020	2020	2020
		1	2	3	4
2.	Zuwendungen und allgemeine Umlagen	3.598.798,37	4.110.300,00	3.745.500,02	364.799,98
4.	Öffentlich-rechtliche Leistungsentgelte	872.046,70	853.500,00	965.230,29	-111.730,29
5.	Privatrechtliche Leistungsentgelte	0,33	0,00	0,07	-0,07
6.	Kostenerstattungen und Kostenumlagen	0,00	35.000,00	0,00	35.000,00
7.	Sonstige ordentliche Erträge	393.972,39	259.200,00	265.594,30	-6.394,30
10.	= Erträge aus laufender Verwaltungstätigkeit	4.864.817,79	5.258.000,00	4.976.324,68	281.675,32
11.	Personalaufwendungen	4.415.637,00	4.911.600,00	4.550.221,15	361.378,85
13.	Aufwendungen für Sach- und Dienstleistungen	609.757,24	874.700,00	1.045.317,91	-170.617,91
14.	Abschreibungen	204.831,65	220.400,00	222.420,00	-2.020,00
15.	Transferaufwendungen	574.112,63	669.500,00	528.182,20	141.317,80
16.	Sonstige ordentliche Aufwendungen	653.471,12	266.500,00	525.814,77	-259.314,77
17.	= Aufwendungen aus laufender Verwaltungstätigkeit	6.457.809,64	6.942.700,00	6.871.956,03	70.743,97
18.	= Ergebnis der laufenden Verwaltungstätigkeit (10 ./. 17)	-1.592.991,85	-1.684.700,00	-1.895.631,35	210.931,35
21.	= Finanzergebnis (19 ./. 20)	0,00	0,00	0,00	0,00
22.	= Ordentliches Ergebnis (18 + 21)	-1.592.991,85	-1.684.700,00	-1.895.631,35	210.931,35
23.	Außerordentliche Erträge	0,00	0,00	2.340,00	-2.340,00
24.	Außerordentliche Aufwendungen	0,39	0,00	1,00	-1,00
25.	= Außerordentliches Ergebnis	-0,39	0,00	2.339,00	-2.339,00
26.	= Ergebnis vor Berücksichtigung der internen Leistungsbeziehungen (22 + 25)	-1.592.992,24	-1.684.700,00	-1.893.292,35	208.592,35
28.	- Aufwendungen aus internen Leistungsbeziehungen	592.589,84	0,00	687.945,47	-687.945,47
29.	= Gesamtergebnis des Teilhaushalts	-2.185.582,08	-1.684.700,00	-2.581.237,82	896.537,82
Nachrichtlich:					
30.	Nicht zahlungswirksame Erträge	16.368,80	0,00	18.393,32	-18.393,32
31.	Nicht zahlungswirksame Aufwendungen	384.221,00	-75.000,00	807.415,87	-882.415,87

Teilfinanzrechnung Haushaltsjahr 2020 - in EUR -				
Investitionsmaßnahmen	Ergebnis des Vorjahres	Fortgeschrie- bener Ansatz des Haushalts- jahres 2020	Ergebnis des Haushaltsjahres	Vergleich fort- geschr. Ansatz/ Ergebnis Haushaltsjahr 2020
	2019	2020	2020	2020
	1	2	3	4
Investitionsmaßnahmen oberhalb der festgesetzten Wertgrenzen				
Maßnahme: Erwerb Sachanlagen und GWG Giebelspatzen				
8.	Einzahlungen aus Investitionstätigkeit	0,00	0,00	0,00
13.	Auszahlungen für den Erwerb von übrigem Sachanlagevermögen	8.175,98	21.000,00	10.092,75
16.	Auszahlungen aus Investitionstätigkeit	8.175,98	21.000,00	10.092,75
17.	Saldo aus der Investitionstätigkeit	-8.175,98	-21.000,00	-10.907,25
Maßnahme: Erwerb Sachanlagen und GWG Burattino				
8.	Einzahlungen aus Investitionstätigkeit	0,00	0,00	0,00
13.	Auszahlungen für den Erwerb von übrigem Sachanlagevermögen	3.082,57	16.000,00	22.351,25
16.	Auszahlungen aus Investitionstätigkeit	3.082,57	16.000,00	22.351,25
17.	Saldo aus der Investitionstätigkeit	-3.082,57	-16.000,00	6.351,25
Maßnahme: Erwerb Sachanlagen und GWG Pfiffikus				
8.	Einzahlungen aus Investitionstätigkeit	0,00	0,00	0,00
13.	Auszahlungen für den Erwerb von übrigem Sachanlagevermögen	15.901,88	23.300,00	8.735,72
16.	Auszahlungen aus Investitionstätigkeit	15.901,88	23.300,00	8.735,72
17.	Saldo aus der Investitionstätigkeit	-15.901,88	-23.300,00	-14.564,28
Maßnahme: Erwerb Sachanlagen und GWG Hort OT Eggersdorf				
8.	Einzahlungen aus Investitionstätigkeit	0,00	0,00	0,00
13.	Auszahlungen für den Erwerb von übrigem Sachanlagevermögen	4.407,29	17.000,00	2.719,29
16.	Auszahlungen aus Investitionstätigkeit	4.407,29	17.000,00	2.719,29
17.	Saldo aus der Investitionstätigkeit	-4.407,29	-17.000,00	-14.280,71
Maßnahme: Erwerb Sachanlagen und GWG Hort OT Petershagen				
8.	Einzahlungen aus Investitionstätigkeit	0,00	0,00	0,00
13.	Auszahlungen für den Erwerb von übrigem Sachanlagevermögen	6.119,13	6.500,00	14.053,21
16.	Auszahlungen aus Investitionstätigkeit	6.119,13	6.500,00	14.053,21
17.	Saldo aus der Investitionstätigkeit	-6.119,13	-6.500,00	7.553,21

Kommune	Gemeinde	Petershagen/Eggersdorf
Produktbereich	36	Kinder-, Jugend- und Familienhilfe
Produktgruppe	365	Tageseinrichtungen für Kinder
Produkt	36501	Tageseinrichtungen für Kinder

Teilergebnisrechnung Haushaltsjahr 2020 -in EUR-					
Aufwands- und Ertragsarten		Ergebnis des Vorjahres	Fortgeschrie- bener Ansatz des Haushalts- jahres 2020	Ergebnis des Haushaltsjahres 2020	Vergleich fort- geschr. Ansatz/ Ergebnis Haushaltsjahr 2020
		2019	2020	2020	2020
		1	2	3	4
2.	Zuwendungen und allgemeine Umlagen	3.598.798,37	4.110.300,00	3.745.500,02	364.799,98
4.	Öffentlich-rechtliche Leistungsentgelte	872.046,70	853.500,00	965.230,29	-111.730,29
5.	Privatrechtliche Leistungsentgelte	0,33	0,00	0,07	-0,07
6.	Kostenerstattungen und Kostenumlagen	0,00	35.000,00	0,00	35.000,00
7.	Sonstige ordentliche Erträge	393.972,39	259.200,00	265.594,30	-6.394,30
10.	= Erträge aus laufender Verwaltungstätigkeit	4.864.817,79	5.258.000,00	4.976.324,68	281.675,32
11.	Personalaufwendungen	4.415.637,00	4.911.600,00	4.550.221,15	361.378,85
13.	Aufwendungen für Sach- und Dienstleistungen	609.757,24	874.700,00	1.045.317,91	-170.617,91
14.	Abschreibungen	204.831,65	220.400,00	222.420,00	-2.020,00
15.	Transferaufwendungen	574.112,63	669.500,00	528.182,20	141.317,80
16.	Sonstige ordentliche Aufwendungen	653.471,12	266.500,00	525.814,77	-259.314,77
17.	= Aufwendungen aus laufender Verwaltungstätigkeit	6.457.809,64	6.942.700,00	6.871.956,03	70.743,97
18.	= Ergebnis der laufenden Verwaltungstätigkeit (10 ./.	-1.592.991,85	-1.684.700,00	-1.895.631,35	210.931,35
	17)				
21.	= Finanzergebnis (19 ./.	0,00	0,00	0,00	0,00
	20)				
22.	= Ordentliches Ergebnis (18 + 21)	-1.592.991,85	-1.684.700,00	-1.895.631,35	210.931,35
23.	Außerordentliche Erträge	0,00	0,00	2.340,00	-2.340,00
24.	Außerordentliche Aufwendungen	0,39	0,00	1,00	-1,00
25.	= Außerordentliches Ergebnis	-0,39	0,00	2.339,00	-2.339,00
26.	= Ergebnis vor Berücksichtigung der internen Leistungsbeziehungen (22 + 25)	-1.592.992,24	-1.684.700,00	-1.893.292,35	208.592,35
28.	- Aufwendungen aus internen Leistungsbeziehungen	592.589,84	0,00	687.945,47	-687.945,47
29.	= Gesamtergebnis des Teilhaushalts	-2.185.582,08	-1.684.700,00	-2.581.237,82	896.537,82
Nachrichtlich:					
30.	Nicht zahlungswirksame Erträge	16.368,80	0,00	18.393,32	-18.393,32
31.	Nicht zahlungswirksame Aufwendungen	384.221,00	-75.000,00	807.415,87	-882.415,87

Kommune	Gemeinde	Petershagen/Eggersdorf
Produktbereich	36	Kinder-, Jugend- und Familienhilfe
Produktgruppe	365	Tageseinrichtungen für Kinder
Produkt	36501	Tageseinrichtungen für Kinder

Teilfinanzrechnung Haushaltsjahr 2020 - in EUR -				
Investitionsmaßnahmen	Ergebnis des Vorjahres	Fortgeschrie- bener Ansatz des Haushalts- jahres 2020	Ergebnis des Haushaltsjahres	Vergleich fort- geschr. Ansatz/ Ergebnis Haushaltsjahr 2020
	2019	2020	2020	2020
	1	2	3	4
Investitionsmaßnahmen oberhalb der festgesetzten Wertgrenzen				
Maßnahme: Erwerb Sachanlagen und GWG Giebelspatzen				
8.	Einzahlungen aus Investitionstätigkeit	0,00	0,00	0,00
13.	Auszahlungen für den Erwerb von übrigem Sachanlagevermögen	8.175,98	21.000,00	10.092,75
16.	Auszahlungen aus Investitionstätigkeit	8.175,98	21.000,00	10.092,75
17.	Saldo aus der Investitionstätigkeit	-8.175,98	-21.000,00	-10.092,75
Maßnahme: Erwerb Sachanlagen und GWG Burattino				
8.	Einzahlungen aus Investitionstätigkeit	0,00	0,00	0,00
13.	Auszahlungen für den Erwerb von übrigem Sachanlagevermögen	3.082,57	16.000,00	22.351,25
16.	Auszahlungen aus Investitionstätigkeit	3.082,57	16.000,00	22.351,25
17.	Saldo aus der Investitionstätigkeit	-3.082,57	-16.000,00	6.351,25
Maßnahme: Erwerb Sachanlagen und GWG Pfiffikus				
8.	Einzahlungen aus Investitionstätigkeit	0,00	0,00	0,00
13.	Auszahlungen für den Erwerb von übrigem Sachanlagevermögen	15.901,88	23.300,00	8.735,72
16.	Auszahlungen aus Investitionstätigkeit	15.901,88	23.300,00	8.735,72
17.	Saldo aus der Investitionstätigkeit	-15.901,88	-23.300,00	-14.564,28
Maßnahme: Erwerb Sachanlagen und GWG Hort OT Eggersdorf				
8.	Einzahlungen aus Investitionstätigkeit	0,00	0,00	0,00
13.	Auszahlungen für den Erwerb von übrigem Sachanlagevermögen	4.407,29	17.000,00	2.719,29
16.	Auszahlungen aus Investitionstätigkeit	4.407,29	17.000,00	2.719,29
17.	Saldo aus der Investitionstätigkeit	-4.407,29	-17.000,00	-14.280,71
Maßnahme: Erwerb Sachanlagen und GWG Hort OT Petershagen				
8.	Einzahlungen aus Investitionstätigkeit	0,00	0,00	0,00
13.	Auszahlungen für den Erwerb von übrigem Sachanlagevermögen	6.119,13	6.500,00	14.053,21
16.	Auszahlungen aus Investitionstätigkeit	6.119,13	6.500,00	14.053,21
17.	Saldo aus der Investitionstätigkeit	-6.119,13	-6.500,00	7.553,21

Teilergebnisrechnung Haushaltsjahr 2020 -in EUR-					
Aufwands- und Ertragsarten		Ergebnis des Vorjahres	Fortgeschrie- bener Ansatz des Haushalts- jahres 2020	Ergebnis des Haushaltsjahres	Vergleich fort- geschr. Ansatz/ Ergebnis Haushaltsjahr 2020
		2019	2020	2020	2020
		1	2	3	4
2.	Zuwendungen und allgemeine Umlagen	35.135,00	29.400,00	51.857,83	-22.457,83
4.	Öffentlich-rechtliche Leistungsentgelte	580,00	600,00	580,00	20,00
10.	= Erträge aus laufender Verwaltungstätigkeit	35.715,00	30.000,00	52.437,83	-22.437,83
11.	Personalaufwendungen	75.238,91	130.400,00	114.575,63	15.824,37
13.	Aufwendungen für Sach- und Dienstleistungen	14.250,17	30.700,00	13.309,16	17.390,84
14.	Abschreibungen	8.779,99	8.000,00	8.398,90	-398,90
16.	Sonstige ordentliche Aufwendungen	4.355,29	4.900,00	1.999,73	2.900,27
17.	= Aufwendungen aus laufender Verwaltungstätigkeit	102.624,36	174.000,00	138.283,42	35.716,58
18.	= Ergebnis der laufenden Verwaltungstätigkeit (10 ./. 17)	-66.909,36	-144.000,00	-85.845,59	-58.154,41
21.	= Finanzergebnis (19 ./. 20)	0,00	0,00	0,00	0,00
22.	= Ordentliches Ergebnis (18 + 21)	-66.909,36	-144.000,00	-85.845,59	-58.154,41
25.	= Außerordentliches Ergebnis	0,00	0,00	0,00	0,00
26.	= Ergebnis vor Berücksichtigung der internen Leistungsbeziehungen (22 + 25)	-66.909,36	-144.000,00	-85.845,59	-58.154,41
28.	- Aufwendungen aus internen Leistungsbeziehungen	4.996,69	0,00	4.032,14	-4.032,14
29.	= Gesamtergebnis des Teilhaushalts	-71.906,05	-144.000,00	-89.877,73	-54.122,27
Nachrichtlich:					
31.	Nicht zahlungswirksame Aufwendungen	-4.587,00	0,00	3.082,69	-3.082,69

Kommune	Gemeinde	Petershagen/Eggersdorf
Produktbereich	36	Kinder-, Jugend- und Familienhilfe
Produktgruppe	366	Einrichtungen der Jugendarbeit
Produkt	36601	Jugendclub

Teilergebnisrechnung Haushaltsjahr 2020 -in EUR-					
Aufwands- und Ertragsarten		Ergebnis des Vorjahres	Fortgeschrie- bener Ansatz des Haushalts- jahres 2020	Ergebnis des Haushaltsjahres	Vergleich fort- geschr. Ansatz/ Ergebnis Haushaltsjahr 2020
		2019	2020	2020	2020
		1	2	3	4
2.	Zuwendungen und allgemeine Umlagen	35.135,00	29.400,00	51.857,83	-22.457,83
4.	Öffentlich-rechtliche Leistungsentgelte	580,00	600,00	580,00	20,00
10.	= Erträge aus laufender Verwaltungstätigkeit	35.715,00	30.000,00	52.437,83	-22.437,83
11.	Personalaufwendungen	75.238,91	130.400,00	114.575,63	15.824,37
13.	Aufwendungen für Sach- und Dienstleistungen	14.250,17	30.700,00	13.309,16	17.390,84
14.	Abschreibungen	8.779,99	8.000,00	8.398,90	-398,90
16.	Sonstige ordentliche Aufwendungen	4.355,29	4.900,00	1.999,73	2.900,27
17.	= Aufwendungen aus laufender Verwaltungstätigkeit	102.624,36	174.000,00	138.283,42	35.716,58
18.	= Ergebnis der laufenden Verwaltungstätigkeit (10 ./. 17)	-66.909,36	-144.000,00	-85.845,59	-58.154,41
21.	= Finanzergebnis (19 ./. 20)	0,00	0,00	0,00	0,00
22.	= Ordentliches Ergebnis (18 + 21)	-66.909,36	-144.000,00	-85.845,59	-58.154,41
25.	= Außerordentliches Ergebnis	0,00	0,00	0,00	0,00
26.	= Ergebnis vor Berücksichtigung der internen Leistungsbeziehungen (22 + 25)	-66.909,36	-144.000,00	-85.845,59	-58.154,41
28.	- Aufwendungen aus internen Leistungsbeziehungen	4.996,69	0,00	4.032,14	-4.032,14
29.	= Gesamtergebnis des Teilhaushalts	-71.906,05	-144.000,00	-89.877,73	-54.122,27
Nachrichtlich:					
31.	Nicht zahlungswirksame Aufwendungen	-4.587,00	0,00	3.082,69	-3.082,69

Teilergebnisrechnung Haushaltsjahr 2020 -in EUR-					
Aufwands- und Ertragsarten		Ergebnis des Vorjahres	Fortgeschrie- bener Ansatz des Haushalts- jahres 2020	Ergebnis des Haushaltsjahres	Vergleich fort- geschr. Ansatz/ Ergebnis Haushaltsjahr 2020
		2019	2020	2020	2020
		1	2	3	4
2.	Zuwendungen und allgemeine Umlagen	-10.753,00	2.100,00	2.103,00	-3,00
4.	Öffentlich-rechtliche Leistungsentgelte	117.294,32	116.100,00	51.267,99	64.832,01
5.	Privatrechtliche Leistungsentgelte	57.431,46	55.200,00	72.225,21	-17.025,21
7.	Sonstige ordentliche Erträge	25.705,63	24.000,00	28.764,58	-4.764,58
10.	= Erträge aus laufender Verwaltungstätigkeit	189.678,41	197.400,00	154.360,78	43.039,22
11.	Personalaufwendungen	197.446,76	177.800,00	155.063,36	22.736,64
13.	Aufwendungen für Sach- und Dienstleistungen	262.407,17	338.700,00	237.848,99	100.851,01
14.	Abschreibungen	91.950,94	122.300,00	91.505,44	30.794,56
15.	Transferaufwendungen	23.467,00	23.500,00	23.467,00	33,00
16.	Sonstige ordentliche Aufwendungen	2.785,86	51.500,00	9.334,78	42.165,22
17.	= Aufwendungen aus laufender Verwaltungstätigkeit	578.057,73	713.800,00	517.219,57	196.580,43
18.	= Ergebnis der laufenden Verwaltungstätigkeit (10 ./. 17)	-388.379,32	-516.400,00	-362.858,79	-153.541,21
21.	= Finanzergebnis (19 ./. 20)	0,00	0,00	0,00	0,00
22.	= Ordentliches Ergebnis (18 + 21)	-388.379,32	-516.400,00	-362.858,79	-153.541,21
24.	Außerordentliche Aufwendungen	0,00	0,00	2,00	-2,00
25.	= Außerordentliches Ergebnis	0,00	0,00	-2,00	2,00
26.	= Ergebnis vor Berücksichtigung der internen Leistungsbeziehungen (22 + 25)	-388.379,32	-516.400,00	-362.860,79	-153.539,21
27.	+ Erträge aus internen Leistungsbeziehungen	11.627,38	0,00	27.832,47	-27.832,47
28.	- Aufwendungen aus internen Leistungsbeziehungen	111.588,05	0,00	121.218,72	-121.218,72
29.	= Gesamtergebnis des Teilhaushalts	-488.339,99	-516.400,00	-456.247,04	-60.152,96
Nachrichtlich:					
30.	Nicht zahlungswirksame Erträge	1.341,10	0,00	2,44	-2,44
31.	Nicht zahlungswirksame Aufwendungen	-40.257,90	-15.000,00	51.445,33	-66.445,33

Teilfinanzrechnung Haushaltsjahr 2020 - in EUR -				
Investitionsmaßnahmen	Ergebnis des Vorjahres	Fortgeschrie- bener Ansatz des Haushalts- jahres 2020	Ergebnis des Haushaltsjahres	Vergleich fort- geschr. Ansatz/ Ergebnis Haushaltsjahr 2020
	2019	2020	2020	2020
	1	2	3	4
Investitionsmaßnahmen oberhalb der festgesetzten Wertgrenzen				
Maßnahme: Erwerb Sachanlagen und GWG Giebelseehalle				
8.	Einzahlungen aus Investitionstätigkeit	0,00	0,00	0,00
13.	Auszahlungen für den Erwerb von übrigem Sachanlagevermögen	4.188,71	1.000,00	1.055,49
16.	Auszahlungen aus Investitionstätigkeit	4.188,71	1.000,00	1.055,49
17.	Saldo aus der Investitionstätigkeit	-4.188,71	-1.000,00	-1.055,49
Maßnahme: Erwerb Sachanlagen und GWG Strandbad und Bootsverleih				
8.	Einzahlungen aus Investitionstätigkeit	0,00	0,00	0,00
13.	Auszahlungen für den Erwerb von übrigem Sachanlagevermögen	985,56	10.000,00	1.149,15
16.	Auszahlungen aus Investitionstätigkeit	985,56	10.000,00	1.149,15
17.	Saldo aus der Investitionstätigkeit	-985,56	-10.000,00	-1.149,15
Maßnahme: Erwerb Sachanlagen und GWG Waldsportplatz				
8.	Einzahlungen aus Investitionstätigkeit	0,00	0,00	0,00
13.	Auszahlungen für den Erwerb von übrigem Sachanlagevermögen	16.584,48	11.000,00	622,95
16.	Auszahlungen aus Investitionstätigkeit	16.584,48	11.000,00	622,95
17.	Saldo aus der Investitionstätigkeit	-16.584,48	-11.000,00	-622,95
Maßnahme: Neubau Tribünen				
8.	Einzahlungen aus Investitionstätigkeit	0,00	0,00	0,00
9.	Auszahlungen für Baumaßnahmen	0,00	415.000,00	11.878,44
16.	Auszahlungen aus Investitionstätigkeit	0,00	415.000,00	11.878,44
17.	Saldo aus der Investitionstätigkeit	0,00	-415.000,00	-11.878,44

Kommune	Gemeinde	Petershagen/Eggersdorf
Produktbereich	42	Sportförderung
Produktgruppe	421	Förderung des Sports

**Teilergebnisrechnung
Haushaltsjahr 2020
-in EUR-**

Aufwands- und Ertragsarten		Ergebnis des Vorjahres	Fortgeschriebener Ansatz des Haushaltsjahres 2020	Ergebnis des Haushaltsjahres	Vergleich fortgeschr. Ansatz/ Ergebnis Haushaltsjahr 2020
		2019	2020	2020	2020
		1	2	3	4
4.	Öffentlich-rechtliche Leistungsentgelte	14.720,00	13.000,00	3.826,67	9.173,33
7.	Sonstige ordentliche Erträge	204,24	0,00	0,00	0,00
10.	= Erträge aus laufender Verwaltungstätigkeit	14.924,24	13.000,00	3.826,67	9.173,33
13.	Aufwendungen für Sach- und Dienstleistungen	6.123,31	6.100,00	5.682,35	417,65
16.	Sonstige ordentliche Aufwendungen	39,10	0,00	0,00	0,00
17.	= Aufwendungen aus laufender Verwaltungstätigkeit	6.162,41	6.100,00	5.682,35	417,65
18.	= Ergebnis der laufenden Verwaltungstätigkeit (10 ./ 17)	8.761,83	6.900,00	-1.855,68	8.755,68
21.	= Finanzergebnis (19 ./ 20)	0,00	0,00	0,00	0,00
22.	= Ordentliches Ergebnis (18 + 21)	8.761,83	6.900,00	-1.855,68	8.755,68
25.	= Außerordentliches Ergebnis	0,00	0,00	0,00	0,00
26.	= Ergebnis vor Berücksichtigung der internen Leistungsbeziehungen (22 + 25)	8.761,83	6.900,00	-1.855,68	8.755,68
28.	- Aufwendungen aus internen Leistungsbeziehungen	14.730,08	0,00	3.497,03	-3.497,03
29.	= Gesamtergebnis des Teilhaushalts	-5.968,25	6.900,00	-5.352,71	12.252,71
Nachrichtlich:					

Kommune	Gemeinde	Petershagen/Eggersdorf
Produktbereich	42	Sportförderung
Produktgruppe	421	Förderung des Sports
Produkt	42101	Förderung von Sportvereinen

Teilergebnisrechnung Haushaltsjahr 2020 -in EUR-					
Aufwands- und Ertragsarten		Ergebnis des Vorjahres	Fortgeschrie- bener Ansatz des Haushalts- jahres 2020	Ergebnis des Haushaltsjahres	Vergleich fort- geschr. Ansatz/ Ergebnis Haushaltsjahr 2020
		2019	2020	2020	2020
		1	2	3	4
4.	Öffentlich-rechtliche Leistungsentgelte	14.720,00	13.000,00	3.826,67	9.173,33
7.	Sonstige ordentliche Erträge	204,24	0,00	0,00	0,00
10.	= Erträge aus laufender Verwaltungstätigkeit	14.924,24	13.000,00	3.826,67	9.173,33
13.	Aufwendungen für Sach- und Dienstleistungen	6.123,31	6.100,00	5.682,35	417,65
16.	Sonstige ordentliche Aufwendungen	39,10	0,00	0,00	0,00
17.	= Aufwendungen aus laufender Verwaltungstätigkeit	6.162,41	6.100,00	5.682,35	417,65
18.	= Ergebnis der laufenden Verwaltungstätigkeit (10 ./. 17)	8.761,83	6.900,00	-1.855,68	8.755,68
21.	= Finanzergebnis (19 ./. 20)	0,00	0,00	0,00	0,00
22.	= Ordentliches Ergebnis (18 + 21)	8.761,83	6.900,00	-1.855,68	8.755,68
25.	= Außerordentliches Ergebnis	0,00	0,00	0,00	0,00
26.	= Ergebnis vor Berücksichtigung der internen Leistungsbeziehungen (22 + 25)	8.761,83	6.900,00	-1.855,68	8.755,68
28.	- Aufwendungen aus internen Leistungsbeziehungen	14.730,08	0,00	3.497,03	-3.497,03
29.	= Gesamtergebnis des Teilhaushalts	-5.968,25	6.900,00	-5.352,71	12.252,71
Nachrichtlich:					

Teilergebnisrechnung Haushaltsjahr 2020 -in EUR-					
Aufwands- und Ertragsarten		Ergebnis des Vorjahres	Fortgeschrie- bener Ansatz des Haushalts- jahres 2020	Ergebnis des Haushaltsjahres	Vergleich fort- geschr. Ansatz/ Ergebnis Haushaltsjahr 2020
		2019	2020	2020	2020
		1	2	3	4
2.	Zuwendungen und allgemeine Umlagen	-10.753,00	2.100,00	2.103,00	-3,00
4.	Öffentlich-rechtliche Leistungsentgelte	102.574,32	103.100,00	47.441,32	55.658,68
5.	Privatrechtliche Leistungsentgelte	57.431,46	55.200,00	72.225,21	-17.025,21
7.	Sonstige ordentliche Erträge	25.501,39	24.000,00	28.764,58	-4.764,58
10.	= Erträge aus laufender Verwaltungstätigkeit	174.754,17	184.400,00	150.534,11	33.865,89
11.	Personalaufwendungen	197.446,76	177.800,00	155.063,36	22.736,64
13.	Aufwendungen für Sach- und Dienstleistungen	256.283,86	332.600,00	232.166,64	100.433,36
14.	Abschreibungen	91.950,94	122.300,00	91.505,44	30.794,56
15.	Transferaufwendungen	23.467,00	23.500,00	23.467,00	33,00
16.	Sonstige ordentliche Aufwendungen	2.746,76	51.500,00	9.334,78	42.165,22
17.	= Aufwendungen aus laufender Verwaltungstätigkeit	571.895,32	707.700,00	511.537,22	196.162,78
18.	= Ergebnis der laufenden Verwaltungstätigkeit (10 ./. 17)	-397.141,15	-523.300,00	-361.003,11	-162.296,89
21.	= Finanzergebnis (19 ./. 20)	0,00	0,00	0,00	0,00
22.	= Ordentliches Ergebnis (18 + 21)	-397.141,15	-523.300,00	-361.003,11	-162.296,89
24.	Außerordentliche Aufwendungen	0,00	0,00	2,00	-2,00
25.	= Außerordentliches Ergebnis	0,00	0,00	-2,00	2,00
26.	= Ergebnis vor Berücksichtigung der internen Leistungsbeziehungen (22 + 25)	-397.141,15	-523.300,00	-361.005,11	-162.294,89
27.	+ Erträge aus internen Leistungsbeziehungen	11.627,38	0,00	27.832,47	-27.832,47
28.	- Aufwendungen aus internen Leistungsbeziehungen	96.857,97	0,00	117.721,69	-117.721,69
29.	= Gesamtergebnis des Teilhaushalts	-482.371,74	-523.300,00	-450.894,33	-72.405,67
Nachrichtlich:					
30.	Nicht zahlungswirksame Erträge	1.341,10	0,00	2,44	-2,44
31.	Nicht zahlungswirksame Aufwendungen	-40.257,90	-15.000,00	51.445,33	-66.445,33

Kommune	Gemeinde	Petershagen/Eggersdorf
Produktbereich	42	Sportförderung
Produktgruppe	424	Sportstätten und Bäder

Teilfinanzrechnung Haushaltsjahr 2020 - in EUR -					
Investitionsmaßnahmen	Ergebnis des Vorjahres	Fortgeschrie- bener Ansatz des Haushalts- jahres 2020	Ergebnis des Haushaltsjahres	Vergleich fort- geschr. Ansatz/ Ergebnis Haushaltsjahr 2020	
	2019	2020	2020	1	2
Investitionsmaßnahmen oberhalb der festgesetzten Wertgrenzen					
Maßnahme: Erwerb Sachanlagen und GWG Giebelseehalle					
8.	Einzahlungen aus Investitionstätigkeit	0,00	0,00	0,00	0,00
13.	Auszahlungen für den Erwerb von übrigem Sachanlagevermögen	4.188,71	1.000,00	1.055,49	-55,49
16.	Auszahlungen aus Investitionstätigkeit	4.188,71	1.000,00	1.055,49	-55,49
17.	Saldo aus der Investitionstätigkeit	-4.188,71	-1.000,00	-1.055,49	55,49
Maßnahme: Erwerb Sachanlagen und GWG Strandbad und Bootsverleih					
8.	Einzahlungen aus Investitionstätigkeit	0,00	0,00	0,00	0,00
13.	Auszahlungen für den Erwerb von übrigem Sachanlagevermögen	985,56	10.000,00	1.149,15	8.850,85
16.	Auszahlungen aus Investitionstätigkeit	985,56	10.000,00	1.149,15	8.850,85
17.	Saldo aus der Investitionstätigkeit	-985,56	-10.000,00	-1.149,15	-8.850,85
Maßnahme: Erwerb Sachanlagen und GWG Waldsportplatz					
8.	Einzahlungen aus Investitionstätigkeit	0,00	0,00	0,00	0,00
13.	Auszahlungen für den Erwerb von übrigem Sachanlagevermögen	16.584,48	11.000,00	622,95	10.377,05
16.	Auszahlungen aus Investitionstätigkeit	16.584,48	11.000,00	622,95	10.377,05
17.	Saldo aus der Investitionstätigkeit	-16.584,48	-11.000,00	-622,95	-10.377,05
Maßnahme: Neubau Tribünen					
8.	Einzahlungen aus Investitionstätigkeit	0,00	0,00	0,00	0,00
9.	Auszahlungen für Baumaßnahmen	0,00	415.000,00	11.878,44	403.121,56
16.	Auszahlungen aus Investitionstätigkeit	0,00	415.000,00	11.878,44	403.121,56
17.	Saldo aus der Investitionstätigkeit	0,00	-415.000,00	-11.878,44	-403.121,56

Kommune	Gemeinde	Petershagen/Eggersdorf
Produktbereich	42	Sportförderung
Produktgruppe	424	Sportstätten und Bäder
Produkt	42401	Sportstätten und Bäder

Teilergebnisrechnung Haushaltsjahr 2020 -in EUR-					
Aufwands- und Ertragsarten		Ergebnis des Vorjahres	Fortgeschrie- bener Ansatz des Haushalts- jahres 2020	Ergebnis des Haushaltsjahres	Vergleich fort- geschr. Ansatz/ Ergebnis Haushaltsjahr 2020
		2019	2020	2020	2020
		1	2	3	4
2.	Zuwendungen und allgemeine Umlagen	-10.753,00	2.100,00	2.103,00	-3,00
4.	Öffentlich-rechtliche Leistungsentgelte	102.574,32	103.100,00	47.441,32	55.658,68
5.	Privatrechtliche Leistungsentgelte	57.431,46	55.200,00	72.225,21	-17.025,21
7.	Sonstige ordentliche Erträge	25.501,39	24.000,00	28.764,58	-4.764,58
10.	= Erträge aus laufender Verwaltungstätigkeit	174.754,17	184.400,00	150.534,11	33.865,89
11.	Personalaufwendungen	197.446,76	177.800,00	155.063,36	22.736,64
13.	Aufwendungen für Sach- und Dienstleistungen	256.283,86	332.600,00	232.166,64	100.433,36
14.	Abschreibungen	91.950,94	122.300,00	91.505,44	30.794,56
15.	Transferaufwendungen	23.467,00	23.500,00	23.467,00	33,00
16.	Sonstige ordentliche Aufwendungen	2.746,76	51.500,00	9.334,78	42.165,22
17.	= Aufwendungen aus laufender Verwaltungstätigkeit	571.895,32	707.700,00	511.537,22	196.162,78
18.	= Ergebnis der laufenden Verwaltungstätigkeit (10 ./. 17)	-397.141,15	-523.300,00	-361.003,11	-162.296,89
21.	= Finanzergebnis (19 ./. 20)	0,00	0,00	0,00	0,00
22.	= Ordentliches Ergebnis (18 + 21)	-397.141,15	-523.300,00	-361.003,11	-162.296,89
24.	Außerordentliche Aufwendungen	0,00	0,00	2,00	-2,00
25.	= Außerordentliches Ergebnis	0,00	0,00	-2,00	2,00
26.	= Ergebnis vor Berücksichtigung der internen Leistungsbeziehungen (22 + 25)	-397.141,15	-523.300,00	-361.005,11	-162.294,89
27.	+ Erträge aus internen Leistungsbeziehungen	11.627,38	0,00	27.832,47	-27.832,47
28.	- Aufwendungen aus internen Leistungsbeziehungen	96.857,97	0,00	117.721,69	-117.721,69
29.	= Gesamtergebnis des Teilhaushalts	-482.371,74	-523.300,00	-450.894,33	-72.405,67
Nachrichtlich:					
30.	Nicht zahlungswirksame Erträge	1.341,10	0,00	2,44	-2,44
31.	Nicht zahlungswirksame Aufwendungen	-40.257,90	-15.000,00	51.445,33	-66.445,33

Kommune	Gemeinde	Petershagen/Eggersdorf
Produktbereich	42	Sportförderung
Produktgruppe	424	Sportstätten und Bäder
Produkt	42401	Sportstätten und Bäder

Teilfinanzrechnung Haushaltsjahr 2020 - in EUR -				
Investitionsmaßnahmen	Ergebnis des Vorjahres	Fortgeschrie- bener Ansatz des Haushalts- jahres 2020	Ergebnis des Haushaltsjahres	Vergleich fort- geschr. Ansatz/ Ergebnis Haushaltsjahr 2020
	2019	2020	2020	2020
	1	2	3	4
Investitionsmaßnahmen oberhalb der festgesetzten Wertgrenzen				
Maßnahme: Erwerb Sachanlagen und GWG Giebelseehalle				
8.	Einzahlungen aus Investitionstätigkeit	0,00	0,00	0,00
13.	Auszahlungen für den Erwerb von übrigem Sachanlagevermögen	4.188,71	1.000,00	1.055,49
16.	Auszahlungen aus Investitionstätigkeit	4.188,71	1.000,00	1.055,49
17.	Saldo aus der Investitionstätigkeit	-4.188,71	-1.000,00	-1.055,49
Maßnahme: Erwerb Sachanlagen und GWG Strandbad und Bootsverleih				
8.	Einzahlungen aus Investitionstätigkeit	0,00	0,00	0,00
13.	Auszahlungen für den Erwerb von übrigem Sachanlagevermögen	985,56	10.000,00	1.149,15
16.	Auszahlungen aus Investitionstätigkeit	985,56	10.000,00	1.149,15
17.	Saldo aus der Investitionstätigkeit	-985,56	-10.000,00	-1.149,15
Maßnahme: Erwerb Sachanlagen und GWG Waldsportplatz				
8.	Einzahlungen aus Investitionstätigkeit	0,00	0,00	0,00
13.	Auszahlungen für den Erwerb von übrigem Sachanlagevermögen	16.584,48	11.000,00	622,95
16.	Auszahlungen aus Investitionstätigkeit	16.584,48	11.000,00	622,95
17.	Saldo aus der Investitionstätigkeit	-16.584,48	-11.000,00	-622,95
Maßnahme: Neubau Tribünen				
8.	Einzahlungen aus Investitionstätigkeit	0,00	0,00	0,00
9.	Auszahlungen für Baumaßnahmen	0,00	415.000,00	11.878,44
16.	Auszahlungen aus Investitionstätigkeit	0,00	415.000,00	11.878,44
17.	Saldo aus der Investitionstätigkeit	0,00	-415.000,00	-11.878,44

Teilergebnisrechnung Haushaltsjahr 2020 -in EUR-					
Aufwands- und Ertragsarten		Ergebnis des Vorjahres	Fortgeschrie- bener Ansatz des Haushalts- jahres 2020	Ergebnis des Haushaltsjahres	Vergleich fort- geschr. Ansatz/ Ergebnis Haushaltsjahr 2020
		2019	2020	2020	2020
		1	2	3	4
7.	Sonstige ordentliche Erträge	3,94	0,00	0,00	0,00
10.	= Erträge aus laufender Verwaltungstätigkeit	3,94	0,00	0,00	0,00
11.	Personalaufwendungen	186.497,31	230.600,00	125.770,52	104.829,48
13.	Aufwendungen für Sach- und Dienstleistungen	38.074,24	99.500,00	76.464,73	23.035,27
15.	Transferaufwendungen	0,00	3.000,00	0,00	3.000,00
16.	Sonstige ordentliche Aufwendungen	-7.123,51	6.200,00	454,32	5.745,68
17.	= Aufwendungen aus laufender Verwaltungstätigkeit	217.448,04	339.300,00	202.689,57	136.610,43
18.	= Ergebnis der laufenden Verwaltungstätigkeit (10 ./. 17)	-217.444,10	-339.300,00	-202.689,57	-136.610,43
21.	= Finanzergebnis (19 ./. 20)	0,00	0,00	0,00	0,00
22.	= Ordentliches Ergebnis (18 + 21)	-217.444,10	-339.300,00	-202.689,57	-136.610,43
25.	= Außerordentliches Ergebnis	0,00	0,00	0,00	0,00
26.	= Ergebnis vor Berücksichtigung der internen Leistungsbeziehungen (22 + 25)	-217.444,10	-339.300,00	-202.689,57	-136.610,43
29.	= Gesamtergebnis des Teilhaushalts	-217.444,10	-339.300,00	-202.689,57	-136.610,43
Nachrichtlich:					
30.	Nicht zahlungswirksame Erträge	3,94	0,00	0,00	0,00
31.	Nicht zahlungswirksame Aufwendungen	-3.706,06	0,00	500,31	-500,31

Teilfinanzrechnung Haushaltsjahr 2020 - in EUR -					
Investitionsmaßnahmen	Ergebnis des Vorjahres	Fortgeschrie- bener Ansatz des Haushalts- jahres 2020	Ergebnis des Haushaltsjahres	Vergleich fort- geschr. Ansatz/ Ergebnis Haushaltsjahr 2020	
	2019	2020	2020	2020	
	1	2	3	4	
Investitionsmaßnahmen oberhalb der festgesetzten Wertgrenzen					
Maßnahme: Umlegung Fließweg OT Eggersdorf					
4.	Einzahlungen aus der Veräußerung von Grundstücken, grundstücksgleichen Rechten und Gebäuden	0,00	180.000,00	0,00	180.000,00
8.	Einzahlungen aus Investitionstätigkeit	0,00	180.000,00	0,00	180.000,00
12.	Auszahlungen für den Erwerb von Grundstücken, grundstücksgleichen Rechten und Gebäuden	1.243,55	200.000,00	0,00	200.000,00
16.	Auszahlungen aus Investitionstätigkeit	1.243,55	200.000,00	0,00	200.000,00
17.	Saldo aus der Investitionstätigkeit	-1.243,55	-20.000,00	0,00	-20.000,00

Teilergebnisrechnung Haushaltsjahr 2020 -in EUR-					
Aufwands- und Ertragsarten		Ergebnis des Vorjahres	Fortgeschrie- bener Ansatz des Haushalts- jahres 2020	Ergebnis des Haushaltsjahres	Vergleich fort- geschr. Ansatz/ Ergebnis Haushaltsjahr 2020
		2019	2020	2020	2020
		1	2	3	4
7.	Sonstige ordentliche Erträge	3,94	0,00	0,00	0,00
10.	= Erträge aus laufender Verwaltungstätigkeit	3,94	0,00	0,00	0,00
11.	Personalaufwendungen	186.497,31	230.600,00	125.770,52	104.829,48
13.	Aufwendungen für Sach- und Dienstleistungen	38.074,24	99.500,00	76.464,73	23.035,27
15.	Transferaufwendungen	0,00	3.000,00	0,00	3.000,00
16.	Sonstige ordentliche Aufwendungen	-7.123,51	6.200,00	454,32	5.745,68
17.	= Aufwendungen aus laufender Verwaltungstätigkeit	217.448,04	339.300,00	202.689,57	136.610,43
18.	= Ergebnis der laufenden Verwaltungstätigkeit (10 ./. 17)	-217.444,10	-339.300,00	-202.689,57	-136.610,43
21.	= Finanzergebnis (19 ./. 20)	0,00	0,00	0,00	0,00
22.	= Ordentliches Ergebnis (18 + 21)	-217.444,10	-339.300,00	-202.689,57	-136.610,43
25.	= Außerordentliches Ergebnis	0,00	0,00	0,00	0,00
26.	= Ergebnis vor Berücksichtigung der internen Leistungsbeziehungen (22 + 25)	-217.444,10	-339.300,00	-202.689,57	-136.610,43
29.	= Gesamtergebnis des Teilhaushalts	-217.444,10	-339.300,00	-202.689,57	-136.610,43
Nachrichtlich:					
30.	Nicht zahlungswirksame Erträge	3,94	0,00	0,00	0,00
31.	Nicht zahlungswirksame Aufwendungen	-3.706,06	0,00	500,31	-500,31

Kommune	Gemeinde	Petershagen/Eggersdorf
Produktbereich	51	Räumliche Planung und Entwicklung
Produktgruppe	511	Räumliche Planungs- und Entwicklungsmaßnahmen

Teilfinanzrechnung Haushaltsjahr 2020 - in EUR -					
Investitionsmaßnahmen	Ergebnis des Vorjahres	Fortgeschrie- bener Ansatz des Haushalts- jahres 2020	Ergebnis des Haushaltsjahres	Vergleich fort- geschr. Ansatz/ Ergebnis Haushaltsjahr 2020	
	2019	2020	2020	2020	
	1	2	3	4	
Investitionsmaßnahmen oberhalb der festgesetzten Wertgrenzen					
Maßnahme: Umlegung Fließweg OT Eggersdorf					
4.	Einzahlungen aus der Veräußerung von Grundstücken, grundstücksgleichen Rechten und Gebäuden	0,00	180.000,00	0,00	180.000,00
8.	Einzahlungen aus Investitionstätigkeit	0,00	180.000,00	0,00	180.000,00
12.	Auszahlungen für den Erwerb von Grundstücken, grundstücksgleichen Rechten und Gebäuden	1.243,55	200.000,00	0,00	200.000,00
16.	Auszahlungen aus Investitionstätigkeit	1.243,55	200.000,00	0,00	200.000,00
17.	Saldo aus der Investitionstätigkeit	-1.243,55	-20.000,00	0,00	-20.000,00

Kommune	Gemeinde	Petershagen/Eggersdorf
Produktbereich	51	Räumliche Planung und Entwicklung
Produktgruppe	511	Räumliche Planungs- und Entwicklungsmaßnahmen
Produkt	51101	Ortsplanung

Teilergebnisrechnung Haushaltsjahr 2020 -in EUR-					
Aufwands- und Ertragsarten		Ergebnis des Vorjahres	Fortgeschrie- bener Ansatz des Haushalts- jahres 2020	Ergebnis des Haushaltsjahres	Vergleich fort- geschr. Ansatz/ Ergebnis Haushaltsjahr 2020
		2019	2020	2020	2020
		1	2	3	4
7.	Sonstige ordentliche Erträge	3,94	0,00	0,00	0,00
10.	= Erträge aus laufender Verwaltungstätigkeit	3,94	0,00	0,00	0,00
11.	Personalaufwendungen	151.668,82	193.400,00	95.474,69	97.925,31
13.	Aufwendungen für Sach- und Dienstleistungen	37.826,24	98.500,00	76.464,73	22.035,27
15.	Transferaufwendungen	0,00	3.000,00	0,00	3.000,00
16.	Sonstige ordentliche Aufwendungen	-7.809,06	200,00	0,00	200,00
17.	= Aufwendungen aus laufender Verwaltungstätigkeit	181.686,00	295.100,00	171.939,42	123.160,58
18.	= Ergebnis der laufenden Verwaltungstätigkeit (10 ./. 17)	-181.682,06	-295.100,00	-171.939,42	-123.160,58
21.	= Finanzergebnis (19 ./. 20)	0,00	0,00	0,00	0,00
22.	= Ordentliches Ergebnis (18 + 21)	-181.682,06	-295.100,00	-171.939,42	-123.160,58
25.	= Außerordentliches Ergebnis	0,00	0,00	0,00	0,00
26.	= Ergebnis vor Berücksichtigung der internen Leistungsbeziehungen (22 + 25)	-181.682,06	-295.100,00	-171.939,42	-123.160,58
29.	= Gesamtergebnis des Teilhaushalts	-181.682,06	-295.100,00	-171.939,42	-123.160,58
Nachrichtlich:					
30.	Nicht zahlungswirksame Erträge	3,94	0,00	0,00	0,00
31.	Nicht zahlungswirksame Aufwendungen	-3.736,06	0,00	0,00	0,00

Kommune	Gemeinde	Petershagen/Eggersdorf
Produktbereich	51	Räumliche Planung und Entwicklung
Produktgruppe	511	Räumliche Planungs- und Entwicklungsmaßnahmen
Produkt	51102	Umlegung von Grundstücken

Teilergebnisrechnung Haushaltsjahr 2020 -in EUR-				
Aufwands- und Ertragsarten	Ergebnis des Vorjahres	Fortgeschrie- bener Ansatz des Haushalts- jahres 2020	Ergebnis des Haushaltsjahres	Vergleich fort- geschr. Ansatz/ Ergebnis Haushaltsjahr 2020
	2019	2020	2020	2020
	1	2	3	4
10. = Erträge aus laufender Verwaltungstätigkeit	0,00	0,00	0,00	0,00
11. Personalaufwendungen	34.828,49	37.200,00	30.295,83	6.904,17
13. Aufwendungen für Sach- und Dienstleistungen	248,00	1.000,00	0,00	1.000,00
16. Sonstige ordentliche Aufwendungen	685,55	6.000,00	454,32	5.545,68
17. = Aufwendungen aus laufender Verwaltungstätigkeit	35.762,04	44.200,00	30.750,15	13.449,85
18. = Ergebnis der laufenden Verwaltungstätigkeit (10 ./. 17)	-35.762,04	-44.200,00	-30.750,15	-13.449,85
21. = Finanzergebnis (19 ./. 20)	0,00	0,00	0,00	0,00
22. = Ordentliches Ergebnis (18 + 21)	-35.762,04	-44.200,00	-30.750,15	-13.449,85
25. = Außerordentliches Ergebnis	0,00	0,00	0,00	0,00
26. = Ergebnis vor Berücksichtigung der internen Leistungsbeziehungen (22 + 25)	-35.762,04	-44.200,00	-30.750,15	-13.449,85
29. = Gesamtergebnis des Teilhaushalts	-35.762,04	-44.200,00	-30.750,15	-13.449,85
Nachrichtlich:				
31. Nicht zahlungswirksame Aufwendungen	30,00	0,00	500,31	-500,31

Kommune	Gemeinde	Petershagen/Eggersdorf
Produktbereich	51	Räumliche Planung und Entwicklung
Produktgruppe	511	Räumliche Planungs- und Entwicklungsmaßnahmen
Produkt	51102	Umlegung von Grundstücken

Teilfinanzrechnung Haushaltsjahr 2020 - in EUR -					
Investitionsmaßnahmen	Ergebnis des Vorjahres	Fortgeschrie- bener Ansatz des Haushalts- jahres 2020	Ergebnis des Haushaltsjahres	Vergleich fort- geschr. Ansatz/ Ergebnis Haushaltsjahr 2020	
	2019	2020	2020	2020	
	1	2	3	4	
Investitionsmaßnahmen oberhalb der festgesetzten Wertgrenzen					
Maßnahme: Umlegung Fließweg OT Eggersdorf					
4.	Einzahlungen aus der Veräußerung von Grundstücken, grundstücksgleichen Rechten und Gebäuden	0,00	180.000,00	0,00	180.000,00
8.	Einzahlungen aus Investitionstätigkeit	0,00	180.000,00	0,00	180.000,00
12.	Auszahlungen für den Erwerb von Grundstücken, grundstücksgleichen Rechten und Gebäuden	1.243,55	200.000,00	0,00	200.000,00
16.	Auszahlungen aus Investitionstätigkeit	1.243,55	200.000,00	0,00	200.000,00
17.	Saldo aus der Investitionstätigkeit	-1.243,55	-20.000,00	0,00	-20.000,00

Teilergebnisrechnung Haushaltsjahr 2020 -in EUR-					
Aufwands- und Ertragsarten		Ergebnis des Vorjahres	Fortgeschrie- bener Ansatz des Haushalts- jahres 2020	Ergebnis des Haushaltsjahres	Vergleich fort- geschr. Ansatz/ Ergebnis Haushaltsjahr 2020
		2019	2020	2020	2020
		1	2	3	4
2.	Zuwendungen und allgemeine Umlagen	19.051,00	19.100,00	19.051,00	49,00
4.	Öffentlich-rechtliche Leistungsentgelte	3.148,00	3.000,00	2.428,60	571,40
5.	Privatrechtliche Leistungsentgelte	469.184,66	453.600,00	423.464,56	30.135,44
7.	Sonstige ordentliche Erträge	7.795,08	500,00	151.641,50	-151.141,50
10.	= Erträge aus laufender Verwaltungstätigkeit	499.178,74	476.200,00	596.585,66	-120.385,66
11.	Personalaufwendungen	147.842,87	165.400,00	126.462,77	38.937,23
13.	Aufwendungen für Sach- und Dienstleistungen	649.445,48	311.100,00	1.264.431,84	-953.331,84
14.	Abschreibungen	60.638,44	62.400,00	57.015,28	5.384,72
16.	Sonstige ordentliche Aufwendungen	16.477,70	10.800,00	6.860,76	3.939,24
17.	= Aufwendungen aus laufender Verwaltungstätigkeit	874.404,49	549.700,00	1.454.770,65	-905.070,65
18.	= Ergebnis der laufenden Verwaltungstätigkeit (10 ./. 17)	-375.225,75	-73.500,00	-858.184,99	784.684,99
19.	Zinsen und sonstige Finanzerträge	0,00	0,00	6,48	-6,48
20.	Zinsen und sonstige Finanzaufwendungen	0,00	0,00	35,91	-35,91
21.	= Finanzergebnis (19 ./. 20)	0,00	0,00	-29,43	29,43
22.	= Ordentliches Ergebnis (18 + 21)	-375.225,75	-73.500,00	-858.214,42	784.714,42
23.	Außerordentliche Erträge	0,00	284.800,00	0,00	284.800,00
24.	Außerordentliche Aufwendungen	-0,04	178.000,00	0,00	178.000,00
25.	= Außerordentliches Ergebnis	0,04	106.800,00	0,00	106.800,00
26.	= Ergebnis vor Berücksichtigung der internen Leistungsbeziehungen (22 + 25)	-375.225,71	33.300,00	-858.214,42	891.514,42
28.	- Aufwendungen aus internen Leistungsbeziehungen	11.438,39	8.200,00	11.039,81	-2.839,81
29.	= Gesamtergebnis des Teilhaushalts	-386.664,10	25.100,00	-869.254,23	894.354,23
Nachrichtlich:					
30.	Nicht zahlungswirksame Erträge	7.530,40	0,00	147.301,00	-147.301,00
31.	Nicht zahlungswirksame Aufwendungen	316.841,40	-664.000,00	758.538,37	-1.422.538,37

Teilfinanzrechnung Haushaltsjahr 2020 - in EUR -				
Investitionsmaßnahmen	Ergebnis des Vorjahres	Fortgeschrie- bener Ansatz des Haushalts- jahres 2020	Ergebnis des Haushaltsjahres 2020	Vergleich fort- geschr. Ansatz/ Ergebnis Haushaltsjahr 2020
	2019	2020	2020	2020
	1	2	3	4
Investitionsmaßnahmen oberhalb der festgesetzten Wertgrenzen				
Maßnahme: Kommunale Wohngrundstücke				
8.	Einzahlungen aus Investitionstätigkeit	0,00	0,00	0,00
9.	Auszahlungen für Baumaßnahmen	4.712,76	0,00	-1.425,64
12.	Auszahlungen für den Erwerb von Grundstücken, grundstücksgleichen Rechten und Gebäuden	0,00	8.000,00	3.363,62
16.	Auszahlungen aus Investitionstätigkeit	4.712,76	8.000,00	4.789,26
17.	Saldo aus der Investitionstätigkeit	-4.712,76	-8.000,00	-3.210,74
Maßnahme: Investition Bötzeestr. 120-120b				
8.	Einzahlungen aus Investitionstätigkeit	0,00	0,00	0,00
9.	Auszahlungen für Baumaßnahmen	0,00	93.300,00	0,00
16.	Auszahlungen aus Investitionstätigkeit	0,00	93.300,00	93.300,00
17.	Saldo aus der Investitionstätigkeit	0,00	-93.300,00	-93.300,00

Kommune Gemeinde Petershagen/Eggersdorf
Produktbereich 52 Bauen und Wohnen
Produktgruppe 521 Bau- und Grundstücksordnung

Teilergebnisrechnung Haushaltsjahr 2020 -in EUR-					
Aufwands- und Ertragsarten		Ergebnis des Vorjahres	Fortgeschrie- bener Ansatz des Haushalts- jahres 2020	Ergebnis des Haushaltsjahres	Vergleich fort- geschr. Ansatz/ Ergebnis Haushaltsjahr 2020
		2019	2020	2020	2020
		1	2	3	4
4.	Öffentlich-rechtliche Leistungsentgelte	3.148,00	3.000,00	2.428,60	571,40
7.	Sonstige ordentliche Erträge	0,00	200,00	0,00	200,00
10.	= Erträge aus laufender Verwaltungstätigkeit	3.148,00	3.200,00	2.428,60	771,40
11.	Personalaufwendungen	128.567,31	143.900,00	106.264,50	37.635,50
14.	Abschreibungen	3.000,00	0,00	112,50	-112,50
16.	Sonstige ordentliche Aufwendungen	94,52	1.100,00	0,00	1.100,00
17.	= Aufwendungen aus laufender Verwaltungstätigkeit	131.661,83	145.000,00	106.377,00	38.623,00
18.	= Ergebnis der laufenden Verwaltungstätigkeit (10 ./. 17)	-128.513,83	-141.800,00	-103.948,40	-37.851,60
21.	= Finanzergebnis (19 ./. 20)	0,00	0,00	0,00	0,00
22.	= Ordentliches Ergebnis (18 + 21)	-128.513,83	-141.800,00	-103.948,40	-37.851,60
25.	= Außerordentliches Ergebnis	0,00	0,00	0,00	0,00
26.	= Ergebnis vor Berücksichtigung der internen Leistungsbeziehungen (22 + 25)	-128.513,83	-141.800,00	-103.948,40	-37.851,60
29.	= Gesamtergebnis des Teilhaushalts	-128.513,83	-141.800,00	-103.948,40	-37.851,60
Nachrichtlich:					
31.	Nicht zahlungswirksame Aufwendungen	1.211,00	0,00	1.276,85	-1.276,85

Kommune	Gemeinde	Petershagen/Eggersdorf
Produktbereich	52	Bauen und Wohnen
Produktgruppe	521	Bau- und Grundstücksordnung
Produkt	52101	Bau- und Grundstücksordnung

Teilergebnisrechnung Haushaltsjahr 2020 -in EUR-					
Aufwands- und Ertragsarten		Ergebnis des Vorjahres	Fortgeschrie- bener Ansatz des Haushalts- jahres 2020	Ergebnis des Haushaltsjahres	Vergleich fort- geschr. Ansatz/ Ergebnis Haushaltsjahr 2020
		2019	2020	2020	2020
		1	2	3	4
4.	Öffentlich-rechtliche Leistungsentgelte	3.148,00	3.000,00	2.428,60	571,40
7.	Sonstige ordentliche Erträge	0,00	200,00	0,00	200,00
10.	= Erträge aus laufender Verwaltungstätigkeit	3.148,00	3.200,00	2.428,60	771,40
11.	Personalaufwendungen	128.567,31	143.900,00	106.264,50	37.635,50
14.	Abschreibungen	3.000,00	0,00	112,50	-112,50
16.	Sonstige ordentliche Aufwendungen	94,52	1.100,00	0,00	1.100,00
17.	= Aufwendungen aus laufender Verwaltungstätigkeit	131.661,83	145.000,00	106.377,00	38.623,00
18.	= Ergebnis der laufenden Verwaltungstätigkeit (10 ./. 17)	-128.513,83	-141.800,00	-103.948,40	-37.851,60
21.	= Finanzergebnis (19 ./. 20)	0,00	0,00	0,00	0,00
22.	= Ordentliches Ergebnis (18 + 21)	-128.513,83	-141.800,00	-103.948,40	-37.851,60
25.	= Außerordentliches Ergebnis	0,00	0,00	0,00	0,00
26.	= Ergebnis vor Berücksichtigung der internen Leistungsbeziehungen (22 + 25)	-128.513,83	-141.800,00	-103.948,40	-37.851,60
29.	= Gesamtergebnis des Teilhaushalts	-128.513,83	-141.800,00	-103.948,40	-37.851,60
Nachrichtlich:					
31.	Nicht zahlungswirksame Aufwendungen	1.211,00	0,00	1.276,85	-1.276,85

Kommune	Gemeinde	Petershagen/Eggersdorf
Produktbereich	52	Bauen und Wohnen
Produktgruppe	522	Wohnungsbauförderung

Teilergebnisrechnung Haushaltsjahr 2020 -in EUR-					
Aufwands- und Ertragsarten		Ergebnis des Vorjahres	Fortgeschrie- bener Ansatz des Haushalts- jahres 2020	Ergebnis des Haushaltsjahres	Vergleich fort- geschr. Ansatz/ Ergebnis Haushaltsjahr 2020
		2019	2020	2020	2020
		1	2	3	4
2.	Zuwendungen und allgemeine Umlagen	19.051,00	19.100,00	19.051,00	49,00
5.	Privatrechtliche Leistungsentgelte	469.184,66	453.600,00	423.464,56	30.135,44
7.	Sonstige ordentliche Erträge	7.795,08	300,00	151.641,50	-151.341,50
10.	= Erträge aus laufender Verwaltungstätigkeit	496.030,74	473.000,00	594.157,06	-121.157,06
11.	Personalaufwendungen	19.275,56	21.500,00	20.198,27	1.301,73
13.	Aufwendungen für Sach- und Dienstleistungen	647.586,14	308.300,00	1.263.347,92	-955.047,92
14.	Abschreibungen	57.108,44	62.400,00	56.902,78	5.497,22
16.	Sonstige ordentliche Aufwendungen	16.383,18	9.700,00	6.860,76	2.839,24
17.	= Aufwendungen aus laufender Verwaltungstätigkeit	740.353,32	401.900,00	1.347.309,73	-945.409,73
18.	= Ergebnis der laufenden Verwaltungstätigkeit (10 ./. 17)	-244.322,58	71.100,00	-753.152,67	824.252,67
19.	Zinsen und sonstige Finanzerträge	0,00	0,00	6,48	-6,48
20.	Zinsen und sonstige Finanzaufwendungen	0,00	0,00	35,91	-35,91
21.	= Finanzergebnis (19 ./. 20)	0,00	0,00	-29,43	29,43
22.	= Ordentliches Ergebnis (18 + 21)	-244.322,58	71.100,00	-753.182,10	824.282,10
23.	Außerordentliche Erträge	0,00	284.800,00	0,00	284.800,00
24.	Außerordentliche Aufwendungen	-0,04	178.000,00	0,00	178.000,00
25.	= Außerordentliches Ergebnis	0,04	106.800,00	0,00	106.800,00
26.	= Ergebnis vor Berücksichtigung der internen Leistungsbeziehungen (22 + 25)	-244.322,54	177.900,00	-753.182,10	931.082,10
28.	- Aufwendungen aus internen Leistungsbeziehungen	11.282,69	8.200,00	11.039,81	-2.839,81
29.	= Gesamtergebnis des Teilhaushalts	-255.605,23	169.700,00	-764.221,91	933.921,91
Nachrichtlich:					
30.	Nicht zahlungswirksame Erträge	7.530,40	0,00	147.301,00	-147.301,00
31.	Nicht zahlungswirksame Aufwendungen	315.630,40	-664.000,00	757.261,52	-1.421.261,52

Kommune	Gemeinde	Petershagen/Eggersdorf
Produktbereich	52	Bauen und Wohnen
Produktgruppe	522	Wohnungsbauförderung

Teilfinanzrechnung Haushaltsjahr 2020 - in EUR -				
Investitionsmaßnahmen	Ergebnis des Vorjahres	Fortgeschrie- bener Ansatz des Haushalts- jahres 2020	Ergebnis des Haushaltsjahres	Vergleich fort- geschr. Ansatz/ Ergebnis Haushaltsjahr 2020
	2019	2020	2020	2020
	1	2	3	4
Investitionsmaßnahmen oberhalb der festgesetzten Wertgrenzen				
Maßnahme: Kommunale Wohngrundstücke				
8.	Einzahlungen aus Investitionstätigkeit	0,00	0,00	0,00
9.	Auszahlungen für Baumaßnahmen	4.712,76	0,00	-1.425,64
12.	Auszahlungen für den Erwerb von Grundstücken, grundstücksgleichen Rechten und Gebäuden	0,00	8.000,00	4.636,38
16.	Auszahlungen aus Investitionstätigkeit	4.712,76	8.000,00	4.789,26
17.	Saldo aus der Investitionstätigkeit	-4.712,76	-8.000,00	-3.210,74
Maßnahme: Investition Bötzeestr. 120-120b				
8.	Einzahlungen aus Investitionstätigkeit	0,00	0,00	0,00
9.	Auszahlungen für Baumaßnahmen	0,00	93.300,00	93.300,00
16.	Auszahlungen aus Investitionstätigkeit	0,00	93.300,00	93.300,00
17.	Saldo aus der Investitionstätigkeit	0,00	-93.300,00	-93.300,00

Kommune	Gemeinde	Petershagen/Eggersdorf
Produktbereich	52	Bauen und Wohnen
Produktgruppe	522	Wohnungsbauförderung
Produkt	52201	Kommunale Wohngrundstücke

Teilergebnisrechnung Haushaltsjahr 2020 -in EUR-					
Aufwands- und Ertragsarten		Ergebnis des Vorjahres	Fortgeschrie- bener Ansatz des Haushalts- jahres 2020	Ergebnis des Haushaltsjahres	Vergleich fort- geschr. Ansatz/ Ergebnis Haushaltsjahr 2020
		2019	2020	2020	2020
		1	2	3	4
2.	Zuwendungen und allgemeine Umlagen	19.051,00	19.100,00	19.051,00	49,00
5.	Privatrechtliche Leistungsentgelte	469.184,66	453.600,00	423.464,56	30.135,44
7.	Sonstige ordentliche Erträge	7.795,08	300,00	151.641,50	-151.341,50
10.	= Erträge aus laufender Verwaltungstätigkeit	496.030,74	473.000,00	594.157,06	-121.157,06
11.	Personalaufwendungen	19.275,56	21.500,00	20.198,27	1.301,73
13.	Aufwendungen für Sach- und Dienstleistungen	647.586,14	308.300,00	1.263.347,92	-955.047,92
14.	Abschreibungen	57.108,44	62.400,00	56.902,78	5.497,22
16.	Sonstige ordentliche Aufwendungen	16.383,18	9.700,00	6.860,76	2.839,24
17.	= Aufwendungen aus laufender Verwaltungstätigkeit	740.353,32	401.900,00	1.347.309,73	-945.409,73
18.	= Ergebnis der laufenden Verwaltungstätigkeit (10 ./. 17)	-244.322,58	71.100,00	-753.152,67	824.252,67
19.	Zinsen und sonstige Finanzerträge	0,00	0,00	6,48	-6,48
20.	Zinsen und sonstige Finanzaufwendungen	0,00	0,00	35,91	-35,91
21.	= Finanzergebnis (19 ./. 20)	0,00	0,00	-29,43	29,43
22.	= Ordentliches Ergebnis (18 + 21)	-244.322,58	71.100,00	-753.182,10	824.282,10
23.	Außerordentliche Erträge	0,00	284.800,00	0,00	284.800,00
24.	Außerordentliche Aufwendungen	-0,04	178.000,00	0,00	178.000,00
25.	= Außerordentliches Ergebnis	0,04	106.800,00	0,00	106.800,00
26.	= Ergebnis vor Berücksichtigung der internen Leistungsbeziehungen (22 + 25)	-244.322,54	177.900,00	-753.182,10	931.082,10
28.	- Aufwendungen aus internen Leistungsbeziehungen	11.282,69	8.200,00	11.039,81	-2.839,81
29.	= Gesamtergebnis des Teilhaushalts	-255.605,23	169.700,00	-764.221,91	933.921,91
Nachrichtlich:					
30.	Nicht zahlungswirksame Erträge	7.530,40	0,00	147.301,00	-147.301,00
31.	Nicht zahlungswirksame Aufwendungen	315.630,40	-664.000,00	757.261,52	-1.421.261,52

Kommune	Gemeinde	Petershagen/Eggersdorf
Produktbereich	52	Bauen und Wohnen
Produktgruppe	522	Wohnungsbauförderung
Produkt	52201	Kommunale Wohngrundstücke

Teilfinanzrechnung Haushaltsjahr 2020 - in EUR -					
Investitionsmaßnahmen	Ergebnis des Vorjahres	Fortgeschrie- bener Ansatz des Haushalts- jahres 2020	Ergebnis des Haushaltsjahres 2020	Vergleich fort- geschr. Ansatz/ Ergebnis Haushaltsjahr 2020	
	2019	2020	2020	2020	
	1	2	3	4	
Investitionsmaßnahmen oberhalb der festgesetzten Wertgrenzen					
Maßnahme: Kommunale Wohngrundstücke					
8.	Einzahlungen aus Investitionstätigkeit	0,00	0,00	0,00	0,00
9.	Auszahlungen für Baumaßnahmen	4.712,76	0,00	1.425,64	-1.425,64
12.	Auszahlungen für den Erwerb von Grundstücken, grundstücksgleichen Rechten und Gebäuden	0,00	8.000,00	3.363,62	4.636,38
16.	Auszahlungen aus Investitionstätigkeit	4.712,76	8.000,00	4.789,26	3.210,74
17.	Saldo aus der Investitionstätigkeit	-4.712,76	-8.000,00	-4.789,26	-3.210,74
Maßnahme: Investition Bötzeestr. 120-120b					
8.	Einzahlungen aus Investitionstätigkeit	0,00	0,00	0,00	0,00
9.	Auszahlungen für Baumaßnahmen	0,00	93.300,00	0,00	93.300,00
16.	Auszahlungen aus Investitionstätigkeit	0,00	93.300,00	0,00	93.300,00
17.	Saldo aus der Investitionstätigkeit	0,00	-93.300,00	0,00	-93.300,00

Kommune Gemeinde Petershagen/Eggersdorf
Produktbereich 52 Bauen und Wohnen
Produktgruppe 523 Denkmalschutz und -pflege

Teilergebnisrechnung Haushaltsjahr 2020 -in EUR-				
Aufwands- und Ertragsarten	Ergebnis des Vorjahres	Fortgeschrie- bener Ansatz des Haushalts- jahres 2020	Ergebnis des Haushaltsjahres	Vergleich fort- geschr. Ansatz/ Ergebnis Haushaltsjahr 2020
	2019	2020	2020	2020
	1	2	3	4
10. = Erträge aus laufender Verwaltungstätigkeit	0,00	0,00	0,00	0,00
13. Aufwendungen für Sach- und Dienstleistungen	1.859,34	2.800,00	1.083,92	1.716,08
14. Abschreibungen	530,00	0,00	0,00	0,00
17. = Aufwendungen aus laufender Verwaltungstätigkeit	2.389,34	2.800,00	1.083,92	1.716,08
18. = Ergebnis der laufenden Verwaltungstätigkeit (10 ./. 17)	-2.389,34	-2.800,00	-1.083,92	-1.716,08
21. = Finanzergebnis (19 ./. 20)	0,00	0,00	0,00	0,00
22. = Ordentliches Ergebnis (18 + 21)	-2.389,34	-2.800,00	-1.083,92	-1.716,08
25. = Außerordentliches Ergebnis	0,00	0,00	0,00	0,00
26. = Ergebnis vor Berücksichtigung der internen Leistungsbeziehungen (22 + 25)	-2.389,34	-2.800,00	-1.083,92	-1.716,08
28. - Aufwendungen aus internen Leistungsbeziehungen	155,70	0,00	0,00	0,00
29. = Gesamtergebnis des Teilhaushalts	-2.545,04	-2.800,00	-1.083,92	-1.716,08
Nachrichtlich:				

Kommune	Gemeinde	Petershagen/Eggersdorf
Produktbereich	52	Bauen und Wohnen
Produktgruppe	523	Denkmalschutz und -pflege
Produkt	52301	Denkmalschutz und -pflege

Teilergebnisrechnung Haushaltsjahr 2020 -in EUR-				
Aufwands- und Ertragsarten	Ergebnis des Vorjahres	Fortgeschrie- bener Ansatz des Haushalts- jahres 2020	Ergebnis des Haushaltsjahres	Vergleich fort- geschr. Ansatz/ Ergebnis Haushaltsjahr 2020
	2019	2020	2020	2020
	1	2	3	4
10. = Erträge aus laufender Verwaltungstätigkeit	0,00	0,00	0,00	0,00
13. Aufwendungen für Sach- und Dienstleistungen	1.859,34	2.800,00	1.083,92	1.716,08
14. Abschreibungen	530,00	0,00	0,00	0,00
17. = Aufwendungen aus laufender Verwaltungstätigkeit	2.389,34	2.800,00	1.083,92	1.716,08
18. = Ergebnis der laufenden Verwaltungstätigkeit (10 ./. 17)	-2.389,34	-2.800,00	-1.083,92	-1.716,08
21. = Finanzergebnis (19 ./. 20)	0,00	0,00	0,00	0,00
22. = Ordentliches Ergebnis (18 + 21)	-2.389,34	-2.800,00	-1.083,92	-1.716,08
25. = Außerordentliches Ergebnis	0,00	0,00	0,00	0,00
26. = Ergebnis vor Berücksichtigung der internen Leistungsbeziehungen (22 + 25)	-2.389,34	-2.800,00	-1.083,92	-1.716,08
28. - Aufwendungen aus internen Leistungsbeziehungen	155,70	0,00	0,00	0,00
29. = Gesamtergebnis des Teilhaushalts	-2.545,04	-2.800,00	-1.083,92	-1.716,08
Nachrichtlich:				

Teilergebnisrechnung Haushaltsjahr 2020 -in EUR-					
Aufwands- und Ertragsarten		Ergebnis des Vorjahres	Fortgeschrie- bener Ansatz des Haushalts- jahres 2020	Ergebnis des Haushaltsjahres	Vergleich fort- geschr. Ansatz/ Ergebnis Haushaltsjahr 2020
		2019	2020	2020	2020
		1	2	3	4
7.	Sonstige ordentliche Erträge	362.313,75	365.300,00	407.745,64	-42.445,64
10.	= Erträge aus laufender Verwaltungstätigkeit	362.313,75	365.300,00	407.745,64	-42.445,64
16.	Sonstige ordentliche Aufwendungen	10.241,00	4.700,00	4.641,00	59,00
17.	= Aufwendungen aus laufender Verwaltungstätigkeit	10.241,00	4.700,00	4.641,00	59,00
18.	= Ergebnis der laufenden Verwaltungstätigkeit (10 ./. 17)	352.072,75	360.600,00	403.104,64	-42.504,64
21.	= Finanzergebnis (19 ./. 20)	0,00	0,00	0,00	0,00
22.	= Ordentliches Ergebnis (18 + 21)	352.072,75	360.600,00	403.104,64	-42.504,64
25.	= Außerordentliches Ergebnis	0,00	0,00	0,00	0,00
26.	= Ergebnis vor Berücksichtigung der internen Leistungsbeziehungen (22 + 25)	352.072,75	360.600,00	403.104,64	-42.504,64
29.	= Gesamtergebnis des Teilhaushalts	352.072,75	360.600,00	403.104,64	-42.504,64
Nachrichtlich:					
30.	Nicht zahlungswirksame Erträge	0,00	0,00	119,73	-119,73
31.	Nicht zahlungswirksame Aufwendungen	5.600,00	0,00	-5.480,27	5.480,27

Kommune	Gemeinde	Petershagen/Eggersdorf
Produktbereich	53	Ver- und Entsorgung
Produktgruppe	531	Elektrizitätsversorgung

Teilergebnisrechnung Haushaltsjahr 2020 -in EUR-					
Aufwands- und Ertragsarten		Ergebnis des Vorjahres	Fortgeschrie- bener Ansatz des Haushalts- jahres 2020	Ergebnis des Haushaltsjahres	Vergleich fort- geschr. Ansatz/ Ergebnis Haushaltsjahr 2020
		2019	2020	2020	2020
		1	2	3	4
7.	Sonstige ordentliche Erträge	313.691,25	315.500,00	366.458,96	-50.958,96
10.	= Erträge aus laufender Verwaltungstätigkeit	313.691,25	315.500,00	366.458,96	-50.958,96
16.	Sonstige ordentliche Aufwendungen	3.663,50	2.000,00	1.963,50	36,50
17.	= Aufwendungen aus laufender Verwaltungstätigkeit	3.663,50	2.000,00	1.963,50	36,50
18.	= Ergebnis der laufenden Verwaltungstätigkeit (10 ./. 17)	310.027,75	313.500,00	364.495,46	-50.995,46
21.	= Finanzergebnis (19 ./. 20)	0,00	0,00	0,00	0,00
22.	= Ordentliches Ergebnis (18 + 21)	310.027,75	313.500,00	364.495,46	-50.995,46
25.	= Außerordentliches Ergebnis	0,00	0,00	0,00	0,00
26.	= Ergebnis vor Berücksichtigung der internen Leistungsbeziehungen (22 + 25)	310.027,75	313.500,00	364.495,46	-50.995,46
29.	= Gesamtergebnis des Teilhaushalts	310.027,75	313.500,00	364.495,46	-50.995,46
Nachrichtlich:					
30.	Nicht zahlungswirksame Erträge	0,00	0,00	33,05	-33,05
31.	Nicht zahlungswirksame Aufwendungen	1.700,00	0,00	-1.666,95	1.666,95

Kommune	Gemeinde	Petershagen/Eggersdorf
Produktbereich	53	Ver- und Entsorgung
Produktgruppe	531	Elektrizitätsversorgung
Produkt	53101	Elektrizitätsversorgung

Teilergebnisrechnung Haushaltsjahr 2020 -in EUR-					
Aufwands- und Ertragsarten		Ergebnis des Vorjahres	Fortgeschrie- bener Ansatz des Haushalts- jahres 2020	Ergebnis des Haushaltsjahres	Vergleich fort- geschr. Ansatz/ Ergebnis Haushaltsjahr 2020
		2019	2020	2020	2020
		1	2	3	4
7.	Sonstige ordentliche Erträge	313.691,25	315.500,00	366.458,96	-50.958,96
10.	= Erträge aus laufender Verwaltungstätigkeit	313.691,25	315.500,00	366.458,96	-50.958,96
16.	Sonstige ordentliche Aufwendungen	3.663,50	2.000,00	1.963,50	36,50
17.	= Aufwendungen aus laufender Verwaltungstätigkeit	3.663,50	2.000,00	1.963,50	36,50
18.	= Ergebnis der laufenden Verwaltungstätigkeit (10 ./. 17)	310.027,75	313.500,00	364.495,46	-50.995,46
21.	= Finanzergebnis (19 ./. 20)	0,00	0,00	0,00	0,00
22.	= Ordentliches Ergebnis (18 + 21)	310.027,75	313.500,00	364.495,46	-50.995,46
25.	= Außerordentliches Ergebnis	0,00	0,00	0,00	0,00
26.	= Ergebnis vor Berücksichtigung der internen Leistungsbeziehungen (22 + 25)	310.027,75	313.500,00	364.495,46	-50.995,46
29.	= Gesamtergebnis des Teilhaushalts	310.027,75	313.500,00	364.495,46	-50.995,46
Nachrichtlich:					
30.	Nicht zahlungswirksame Erträge	0,00	0,00	33,05	-33,05
31.	Nicht zahlungswirksame Aufwendungen	1.700,00	0,00	-1.666,95	1.666,95

Kommune	Gemeinde	Petershagen/Eggersdorf
Produktbereich	53	Ver- und Entsorgung
Produktgruppe	532	Gasversorgung

Teilergebnisrechnung Haushaltsjahr 2020 -in EUR-					
Aufwands- und Ertragsarten		Ergebnis des Vorjahres	Fortgeschrie- bener Ansatz des Haushalts- jahres 2020	Ergebnis des Haushaltsjahres	Vergleich fort- geschr. Ansatz/ Ergebnis Haushaltsjahr 2020
		2019	2020	2020	2020
		1	2	3	4
7.	Sonstige ordentliche Erträge	48.622,50	49.800,00	41.286,68	8.513,32
10.	= Erträge aus laufender Verwaltungstätigkeit	48.622,50	49.800,00	41.286,68	8.513,32
16.	Sonstige ordentliche Aufwendungen	6.577,50	2.700,00	2.677,50	22,50
17.	= Aufwendungen aus laufender Verwaltungstätigkeit	6.577,50	2.700,00	2.677,50	22,50
18.	= Ergebnis der laufenden Verwaltungstätigkeit (10 ./. 17)	42.045,00	47.100,00	38.609,18	8.490,82
21.	= Finanzergebnis (19 ./. 20)	0,00	0,00	0,00	0,00
22.	= Ordentliches Ergebnis (18 + 21)	42.045,00	47.100,00	38.609,18	8.490,82
25.	= Außerordentliches Ergebnis	0,00	0,00	0,00	0,00
26.	= Ergebnis vor Berücksichtigung der internen Leistungsbeziehungen (22 + 25)	42.045,00	47.100,00	38.609,18	8.490,82
29.	= Gesamtergebnis des Teilhaushalts	42.045,00	47.100,00	38.609,18	8.490,82
Nachrichtlich:					
30.	Nicht zahlungswirksame Erträge	0,00	0,00	86,68	-86,68
31.	Nicht zahlungswirksame Aufwendungen	3.900,00	0,00	-3.813,32	3.813,32

Kommune	Gemeinde	Petershagen/Eggersdorf
Produktbereich	53	Ver- und Entsorgung
Produktgruppe	532	Gasversorgung
Produkt	53201	Gasversorgung

Teilergebnisrechnung Haushaltsjahr 2020 -in EUR-					
Aufwands- und Ertragsarten		Ergebnis des Vorjahres	Fortgeschrie- bener Ansatz des Haushalts- jahres 2020	Ergebnis des Haushaltsjahres	Vergleich fort- geschr. Ansatz/ Ergebnis Haushaltsjahr 2020
		2019	2020	2020	2020
		1	2	3	4
7.	Sonstige ordentliche Erträge	48.622,50	49.800,00	41.286,68	8.513,32
10.	= Erträge aus laufender Verwaltungstätigkeit	48.622,50	49.800,00	41.286,68	8.513,32
16.	Sonstige ordentliche Aufwendungen	6.577,50	2.700,00	2.677,50	22,50
17.	= Aufwendungen aus laufender Verwaltungstätigkeit	6.577,50	2.700,00	2.677,50	22,50
18.	= Ergebnis der laufenden Verwaltungstätigkeit (10 ./. 17)	42.045,00	47.100,00	38.609,18	8.490,82
21.	= Finanzergebnis (19 ./. 20)	0,00	0,00	0,00	0,00
22.	= Ordentliches Ergebnis (18 + 21)	42.045,00	47.100,00	38.609,18	8.490,82
25.	= Außerordentliches Ergebnis	0,00	0,00	0,00	0,00
26.	= Ergebnis vor Berücksichtigung der internen Leistungsbeziehungen (22 + 25)	42.045,00	47.100,00	38.609,18	8.490,82
29.	= Gesamtergebnis des Teilhaushalts	42.045,00	47.100,00	38.609,18	8.490,82
Nachrichtlich:					
30.	Nicht zahlungswirksame Erträge	0,00	0,00	86,68	-86,68
31.	Nicht zahlungswirksame Aufwendungen	3.900,00	0,00	-3.813,32	3.813,32

Teilergebnisrechnung Haushaltsjahr 2020 -in EUR-					
Aufwands- und Ertragsarten		Ergebnis des Vorjahres	Fortgeschrie- bener Ansatz des Haushalts- jahres 2020	Ergebnis des Haushaltsjahres	Vergleich fort- geschr. Ansatz/ Ergebnis Haushaltsjahr 2020
		2019	2020	2020	2020
		1	2	3	4
2.	Zuwendungen und allgemeine Umlagen	75.361,00	186.500,00	76.492,00	110.008,00
4.	Öffentlich-rechtliche Leistungsentgelte	744.389,70	877.500,00	781.383,80	96.116,20
5.	Privatrechtliche Leistungsentgelte	0,10	0,00	0,00	0,00
6.	Kostenerstattungen und Kostenumlagen	0,00	0,00	1.208,54	-1.208,54
7.	Sonstige ordentliche Erträge	591,81	0,00	6.281,14	-6.281,14
9.	Bestandsveränderungen	-2.971,00	0,00	-2.658,00	2.658,00
10.	= Erträge aus laufender Verwaltungstätigkeit	817.371,61	1.064.000,00	862.707,48	201.292,52
11.	Personalaufwendungen	309.063,40	305.500,00	262.355,62	43.144,38
13.	Aufwendungen für Sach- und Dienstleistungen	978.432,49	981.500,00	840.403,43	141.096,57
14.	Abschreibungen	1.157.427,16	1.216.600,00	1.201.244,08	15.355,92
16.	Sonstige ordentliche Aufwendungen	99.507,38	157.000,00	32.468,50	124.531,50
17.	= Aufwendungen aus laufender Verwaltungstätigkeit	2.544.430,43	2.660.600,00	2.336.471,63	324.128,37
18.	= Ergebnis der laufenden Verwaltungstätigkeit (10 ./. 17)	-1.727.058,82	-1.596.600,00	-1.473.764,15	-122.835,85
20.	Zinsen und sonstige Finanzaufwendungen	113,63	0,00	0,00	0,00
21.	= Finanzergebnis (19 ./. 20)	-113,63	0,00	0,00	0,00
22.	= Ordentliches Ergebnis (18 + 21)	-1.727.172,45	-1.596.600,00	-1.473.764,15	-122.835,85
23.	Außerordentliche Erträge	2.159,00	0,00	0,00	0,00
24.	Außerordentliche Aufwendungen	83.550,74	20.000,00	72.170,09	-52.170,09
25.	= Außerordentliches Ergebnis	-81.391,74	-20.000,00	-72.170,09	52.170,09
26.	= Ergebnis vor Berücksichtigung der internen Leistungsbeziehungen (22 + 25)	-1.808.564,19	-1.616.600,00	-1.545.934,24	-70.665,76
28.	- Aufwendungen aus internen Leistungsbeziehungen	338.718,23	0,00	360.570,07	-360.570,07
29.	= Gesamtergebnis des Teilhaushalts	-2.147.282,42	-1.616.600,00	-1.906.504,31	289.904,31
Nachrichtlich:					
30.	Nicht zahlungswirksame Erträge	103,11	0,00	6.057,90	-6.057,90
31.	Nicht zahlungswirksame Aufwendungen	201.170,12	-200.000,00	-79.862,36	-120.137,64

Teilfinanzrechnung Haushaltsjahr 2020 - in EUR -					
Investitionsmaßnahmen		Ergebnis des Vorjahres	Fortgeschrie- bener Ansatz des Haushalts- jahres 2020	Ergebnis des Haushaltsjahres	Vergleich fort- geschr. Ansatz/ Ergebnis Haushaltsjahr 2020
		2019	2020	2020	2020
		1	2	3	4
Investitionsmaßnahmen oberhalb der festgesetzten Wertgrenzen					
Maßnahme: Div. Gemeindestraßen Straßenbeleuchtung, Erwerb Straßenland					
1.	Einzahlungen aus Investitionszuwendungen	0,00	270.700,00	214.398,06	56.301,94
2.	Einzahlungen aus Beiträgen und Entgelten	-41.365,78	0,00	20.165,29	-20.165,29
8.	Einzahlungen aus Investitionstätigkeit	-41.365,78	270.700,00	234.563,35	36.136,65
9.	Auszahlungen für Baumaßnahmen	147.068,11	0,00	25.023,09	-25.023,09
12.	Auszahlungen für den Erwerb von Grundstücken, grundstücksgleichen Rechten und Gebäuden	2.936,72	165.000,00	55.278,26	109.721,74
13.	Auszahlungen für den Erwerb von übrigem Sachanlagevermögen	0,00	5.200,00	1.771,22	3.428,78
16.	Auszahlungen aus Investitionstätigkeit	150.004,83	170.200,00	82.072,57	88.127,43
17.	Saldo aus der Investitionstätigkeit	-191.370,61	100.500,00	152.490,78	-51.990,78
Maßnahme: Altlandsberger Chaussee OT Eggersdorf Gehweg/Beleuchtung					
1.	Einzahlungen aus Investitionszuwendungen	41.594,22	624.500,00	58.405,78	566.094,22
8.	Einzahlungen aus Investitionstätigkeit	41.594,22	624.500,00	58.405,78	566.094,22
9.	Auszahlungen für Baumaßnahmen	107.068,66	450.000,00	162.068,70	287.931,30
12.	Auszahlungen für den Erwerb von Grundstücken, grundstücksgleichen Rechten und Gebäuden	1.162,12	30.000,00	7.183,37	22.816,63
16.	Auszahlungen aus Investitionstätigkeit	108.230,78	480.000,00	169.252,07	310.747,93
17.	Saldo aus der Investitionstätigkeit	-66.636,56	144.500,00	-110.846,29	255.346,29
Maßnahme: Planstraße Giebelseegraben OT Petershagen					
2.	Einzahlungen aus Beiträgen und Entgelten	0,00	132.300,00	53.169,70	79.130,30
8.	Einzahlungen aus Investitionstätigkeit	0,00	132.300,00	53.169,70	79.130,30
9.	Auszahlungen für Baumaßnahmen	8.508,23	280.000,00	125.296,01	154.703,99
12.	Auszahlungen für den Erwerb von Grundstücken, grundstücksgleichen Rechten und Gebäuden	195,00	0,00	0,00	0,00
16.	Auszahlungen aus Investitionstätigkeit	8.703,23	280.000,00	125.296,01	154.703,99
17.	Saldo aus der Investitionstätigkeit	-8.703,23	-147.700,00	-72.126,31	-75.573,69
Maßnahme: Müllerstr. Petershagen					
8.	Einzahlungen aus Investitionstätigkeit	0,00	0,00	0,00	0,00
9.	Auszahlungen für Baumaßnahmen	0,00	113.000,00	53.732,70	59.267,30
16.	Auszahlungen aus Investitionstätigkeit	0,00	113.000,00	53.732,70	59.267,30
17.	Saldo aus der Investitionstätigkeit	0,00	-113.000,00	-53.732,70	-59.267,30
Maßnahme: Stienitzallee Petershagen					
8.	Einzahlungen aus Investitionstätigkeit	0,00	0,00	0,00	0,00
9.	Auszahlungen für Baumaßnahmen	4.243,44	0,00	0,00	0,00
16.	Auszahlungen aus Investitionstätigkeit	4.243,44	0,00	0,00	0,00
17.	Saldo aus der Investitionstätigkeit	-4.243,44	0,00	0,00	0,00
Maßnahme: Unionstr. Petershagen					
2.	Einzahlungen aus Beiträgen und Entgelten	0,00	155.500,00	99.727,41	55.772,59
8.	Einzahlungen aus Investitionstätigkeit	0,00	155.500,00	99.727,41	55.772,59
9.	Auszahlungen für Baumaßnahmen	12.436,90	260.000,00	163.066,35	96.933,65
16.	Auszahlungen aus Investitionstätigkeit	12.436,90	260.000,00	163.066,35	96.933,65
17.	Saldo aus der Investitionstätigkeit	-12.436,90	-104.500,00	-63.338,94	-41.161,06
Maßnahme: Fließstr. Eggersdorf					
8.	Einzahlungen aus Investitionstätigkeit	0,00	0,00	0,00	0,00
9.	Auszahlungen für Baumaßnahmen	15.492,75	80.000,00	59.444,91	20.555,09

Teilfinanzrechnung Haushaltsjahr 2020 - in EUR -					
Investitionsmaßnahmen		Ergebnis des Vorjahres	Fortgeschrie- bener Ansatz des Haushalts- jahres 2020	Ergebnis des Haushaltsjahres 2020	Vergleich fort- geschr. Ansatz/ Ergebnis Haushaltsjahr 2020
		2019	2020	2020	2020
		1	2	3	4
16.	Auszahlungen aus Investitionstätigkeit	15.492,75	80.000,00	59.444,91	20.555,09
17.	Saldo aus der Investitionstätigkeit	-15.492,75	-80.000,00	-59.444,91	-20.555,09
Maßnahme: Mozartstr. Petershagen					
8.	Einzahlungen aus Investitionstätigkeit	0,00	0,00	0,00	0,00
9.	Auszahlungen für Baumaßnahmen	0,00	12.000,00	10.764,76	1.235,24
16.	Auszahlungen aus Investitionstätigkeit	0,00	12.000,00	10.764,76	1.235,24
17.	Saldo aus der Investitionstätigkeit	0,00	-12.000,00	-10.764,76	-1.235,24
Maßnahme: Friedrichstr. Eggersdorf					
8.	Einzahlungen aus Investitionstätigkeit	0,00	0,00	0,00	0,00
9.	Auszahlungen für Baumaßnahmen	0,00	5.000,00	3.175,82	1.824,18
16.	Auszahlungen aus Investitionstätigkeit	0,00	5.000,00	3.175,82	1.824,18
17.	Saldo aus der Investitionstätigkeit	0,00	-5.000,00	-3.175,82	-1.824,18
Maßnahme: Johannesstr. Eggersdorf					
8.	Einzahlungen aus Investitionstätigkeit	0,00	0,00	0,00	0,00
9.	Auszahlungen für Baumaßnahmen	0,00	5.000,00	8.509,28	-3.509,28
16.	Auszahlungen aus Investitionstätigkeit	0,00	5.000,00	8.509,28	-3.509,28
17.	Saldo aus der Investitionstätigkeit	0,00	-5.000,00	-8.509,28	3.509,28
Maßnahme: Thälmannstr. Petershagen Straßenbeleuchtung					
2.	Einzahlungen aus Beiträgen und Entgelten	0,00	0,00	12.573,60	-12.573,60
8.	Einzahlungen aus Investitionstätigkeit	0,00	0,00	12.573,60	-12.573,60
9.	Auszahlungen für Baumaßnahmen	0,00	5.000,00	0,00	5.000,00
16.	Auszahlungen aus Investitionstätigkeit	0,00	5.000,00	0,00	5.000,00
17.	Saldo aus der Investitionstätigkeit	0,00	-5.000,00	12.573,60	-17.573,60
Maßnahme: Waldfriedenstr. Petershagen					
8.	Einzahlungen aus Investitionstätigkeit	0,00	0,00	0,00	0,00
9.	Auszahlungen für Baumaßnahmen	0,00	5.000,00	0,00	5.000,00
16.	Auszahlungen aus Investitionstätigkeit	0,00	5.000,00	0,00	5.000,00
17.	Saldo aus der Investitionstätigkeit	0,00	-5.000,00	0,00	-5.000,00
Maßnahme: Hardenbergstr. Petershagen					
8.	Einzahlungen aus Investitionstätigkeit	0,00	0,00	0,00	0,00
9.	Auszahlungen für Baumaßnahmen	0,00	3.000,00	0,00	3.000,00
16.	Auszahlungen aus Investitionstätigkeit	0,00	3.000,00	0,00	3.000,00
17.	Saldo aus der Investitionstätigkeit	0,00	-3.000,00	0,00	-3.000,00
Maßnahme: Lessingstr. Eggersdorf					
8.	Einzahlungen aus Investitionstätigkeit	0,00	0,00	0,00	0,00
9.	Auszahlungen für Baumaßnahmen	0,00	4.000,00	0,00	4.000,00
16.	Auszahlungen aus Investitionstätigkeit	0,00	4.000,00	0,00	4.000,00
17.	Saldo aus der Investitionstätigkeit	0,00	-4.000,00	0,00	-4.000,00
Maßnahme: Planstr. Rosenstr. Petershagen					
8.	Einzahlungen aus Investitionstätigkeit	0,00	0,00	0,00	0,00
9.	Auszahlungen für Baumaßnahmen	0,00	0,00	10.094,51	-10.094,51
16.	Auszahlungen aus Investitionstätigkeit	0,00	0,00	10.094,51	-10.094,51
17.	Saldo aus der Investitionstätigkeit	0,00	0,00	-10.094,51	10.094,51
Maßnahme: Gehweg Bahnhofstr. Petershagen					
8.	Einzahlungen aus Investitionstätigkeit	0,00	0,00	0,00	0,00
9.	Auszahlungen für Baumaßnahmen	1.556,75	15.000,00	3.297,84	11.702,16
16.	Auszahlungen aus Investitionstätigkeit	1.556,75	15.000,00	3.297,84	11.702,16

Teilfinanzrechnung Haushaltsjahr 2020 - in EUR -					
Investitionsmaßnahmen		Ergebnis des Vorjahres	Fortgeschrie- bener Ansatz des Haushalts- jahres 2020	Ergebnis des Haushaltsjahres	Vergleich fort- geschr. Ansatz/ Ergebnis Haushaltsjahr 2020
		2019	2020	2020	2020
1	2	3	4		
17.	Saldo aus der Investitionstätigkeit	-1.556,75	-15.000,00	-3.297,84	-11.702,16
Maßnahme: Beethovenstr. Petershagen					
1.	Einzahlungen aus Investitionszuwendungen	0,00	21.400,00	0,00	21.400,00
8.	Einzahlungen aus Investitionstätigkeit	0,00	21.400,00	0,00	21.400,00
9.	Auszahlungen für Baumaßnahmen	0,00	0,00	30.890,05	-30.890,05
16.	Auszahlungen aus Investitionstätigkeit	0,00	0,00	30.890,05	-30.890,05
17.	Saldo aus der Investitionstätigkeit	0,00	21.400,00	-30.890,05	52.290,05
Maßnahme: Umlandstr. Petershagen					
8.	Einzahlungen aus Investitionstätigkeit	0,00	0,00	0,00	0,00
9.	Auszahlungen für Baumaßnahmen	5.510,89	0,00	14.296,62	-14.296,62
16.	Auszahlungen aus Investitionstätigkeit	5.510,89	0,00	14.296,62	-14.296,62
17.	Saldo aus der Investitionstätigkeit	-5.510,89	0,00	-14.296,62	14.296,62
Maßnahme: Rückertstr. Petershagen					
8.	Einzahlungen aus Investitionstätigkeit	0,00	0,00	0,00	0,00
9.	Auszahlungen für Baumaßnahmen	3.705,07	0,00	8.650,15	-8.650,15
16.	Auszahlungen aus Investitionstätigkeit	3.705,07	0,00	8.650,15	-8.650,15
17.	Saldo aus der Investitionstätigkeit	-3.705,07	0,00	-8.650,15	8.650,15
Maßnahme: Brunnerstr. Petershagen					
1.	Einzahlungen aus Investitionszuwendungen	0,00	44.200,00	0,00	44.200,00
8.	Einzahlungen aus Investitionstätigkeit	0,00	44.200,00	0,00	44.200,00
9.	Auszahlungen für Baumaßnahmen	58.337,96	0,00	1.000,00	-1.000,00
16.	Auszahlungen aus Investitionstätigkeit	58.337,96	0,00	1.000,00	-1.000,00
17.	Saldo aus der Investitionstätigkeit	-58.337,96	44.200,00	-1.000,00	45.200,00
Maßnahme: Wiesenstr. Petershagen					
2.	Einzahlungen aus Beiträgen und Entgelten	1.955,45	0,00	0,00	0,00
8.	Einzahlungen aus Investitionstätigkeit	1.955,45	0,00	0,00	0,00
9.	Auszahlungen für Baumaßnahmen	0,00	9.000,00	11.788,48	-2.788,48
16.	Auszahlungen aus Investitionstätigkeit	0,00	9.000,00	11.788,48	-2.788,48
17.	Saldo aus der Investitionstätigkeit	1.955,45	-9.000,00	-11.788,48	2.788,48
Maßnahme: Charlottenstr. Petershagen					
8.	Einzahlungen aus Investitionstätigkeit	0,00	0,00	0,00	0,00
9.	Auszahlungen für Baumaßnahmen	0,00	0,00	541,50	-541,50
16.	Auszahlungen aus Investitionstätigkeit	0,00	0,00	541,50	-541,50
17.	Saldo aus der Investitionstätigkeit	0,00	0,00	-541,50	541,50
Maßnahme: Weserstr. Petershagen					
2.	Einzahlungen aus Beiträgen und Entgelten	1.527,00	0,00	0,00	0,00
8.	Einzahlungen aus Investitionstätigkeit	1.527,00	0,00	0,00	0,00
9.	Auszahlungen für Baumaßnahmen	9.461,29	0,00	5.060,69	-5.060,69
16.	Auszahlungen aus Investitionstätigkeit	9.461,29	0,00	5.060,69	-5.060,69
17.	Saldo aus der Investitionstätigkeit	-7.934,29	0,00	-5.060,69	5.060,69
Maßnahme: Fasanenstr. Petershagen					
1.	Einzahlungen aus Investitionszuwendungen	0,00	32.700,00	0,00	32.700,00
2.	Einzahlungen aus Beiträgen und Entgelten	216.998,30	81.700,00	64.412,18	17.287,82
8.	Einzahlungen aus Investitionstätigkeit	216.998,30	114.400,00	64.412,18	49.987,82
9.	Auszahlungen für Baumaßnahmen	299.207,36	0,00	35.201,46	-35.201,46
16.	Auszahlungen aus Investitionstätigkeit	299.207,36	0,00	35.201,46	-35.201,46
17.	Saldo aus der Investitionstätigkeit	-82.209,06	114.400,00	29.210,72	85.189,28

Teilfinanzrechnung Haushaltsjahr 2020 - in EUR -					
Investitionsmaßnahmen		Ergebnis des Vorjahres	Fortgeschrie- bener Ansatz des Haushalts- jahres 2020	Ergebnis des Haushaltsjahres	Vergleich fort- geschr. Ansatz/ Ergebnis Haushaltsjahr 2020
		2019	2020	2020	2020
		1	2	3	4
Maßnahme: Oderstr. Petershagen					
8.	Einzahlungen aus Investitionstätigkeit	0,00	0,00	0,00	0,00
9.	Auszahlungen für Baumaßnahmen	0,00	15.000,00	0,00	15.000,00
16.	Auszahlungen aus Investitionstätigkeit	0,00	15.000,00	0,00	15.000,00
17.	Saldo aus der Investitionstätigkeit	0,00	-15.000,00	0,00	-15.000,00
Maßnahme: Rathausstr. Petershagen					
2.	Einzahlungen aus Beiträgen und Entgelten	0,00	172.100,00	145.732,74	26.367,26
8.	Einzahlungen aus Investitionstätigkeit	0,00	172.100,00	145.732,74	26.367,26
9.	Auszahlungen für Baumaßnahmen	15.825,22	333.000,00	225.268,14	107.731,86
16.	Auszahlungen aus Investitionstätigkeit	15.825,22	333.000,00	225.268,14	107.731,86
17.	Saldo aus der Investitionstätigkeit	-15.825,22	-160.900,00	-79.535,40	-81.364,60
Maßnahme: Am Schäferberg Petershagen					
2.	Einzahlungen aus Beiträgen und Entgelten	0,00	80.000,00	84.537,69	-4.537,69
8.	Einzahlungen aus Investitionstätigkeit	0,00	80.000,00	84.537,69	-4.537,69
9.	Auszahlungen für Baumaßnahmen	86.344,55	0,00	6.812,75	-6.812,75
16.	Auszahlungen aus Investitionstätigkeit	86.344,55	0,00	6.812,75	-6.812,75
17.	Saldo aus der Investitionstätigkeit	-86.344,55	80.000,00	77.724,94	2.275,06
Maßnahme: Donaustr. Petershagen					
1.	Einzahlungen aus Investitionszuwendungen	0,00	20.400,00	0,00	20.400,00
2.	Einzahlungen aus Beiträgen und Entgelten	-4.118,11	0,00	4.385,80	-4.385,80
8.	Einzahlungen aus Investitionstätigkeit	-4.118,11	20.400,00	4.385,80	16.014,20
9.	Auszahlungen für Baumaßnahmen	22.259,14	0,00	0,00	0,00
16.	Auszahlungen aus Investitionstätigkeit	22.259,14	0,00	0,00	0,00
17.	Saldo aus der Investitionstätigkeit	-26.377,25	20.400,00	4.385,80	16.014,20
Maßnahme: Rheinstr.. Petershagen					
1.	Einzahlungen aus Investitionszuwendungen	0,00	25.500,00	0,00	25.500,00
2.	Einzahlungen aus Beiträgen und Entgelten	-3.905,04	0,00	9.199,32	-9.199,32
8.	Einzahlungen aus Investitionstätigkeit	-3.905,04	25.500,00	9.199,32	16.300,68
9.	Auszahlungen für Baumaßnahmen	35.433,91	0,00	0,00	0,00
16.	Auszahlungen aus Investitionstätigkeit	35.433,91	0,00	0,00	0,00
17.	Saldo aus der Investitionstätigkeit	-39.338,95	25.500,00	9.199,32	16.300,68
Maßnahme: Birkenallee Petershagen					
1.	Einzahlungen aus Investitionszuwendungen	0,00	20.600,00	0,00	20.600,00
2.	Einzahlungen aus Beiträgen und Entgelten	185.057,74	61.700,00	29.287,01	32.412,99
8.	Einzahlungen aus Investitionstätigkeit	185.057,74	82.300,00	29.287,01	53.012,99
9.	Auszahlungen für Baumaßnahmen	231.736,73	0,00	5.685,09	-5.685,09
16.	Auszahlungen aus Investitionstätigkeit	231.736,73	0,00	5.685,09	-5.685,09
17.	Saldo aus der Investitionstätigkeit	-46.678,99	82.300,00	23.601,92	58.698,08
Maßnahme: A.-Giertz-Str. Petershagen					
1.	Einzahlungen aus Investitionszuwendungen	0,00	11.600,00	0,00	11.600,00
2.	Einzahlungen aus Beiträgen und Entgelten	121.726,60	39.000,00	0,00	39.000,00
8.	Einzahlungen aus Investitionstätigkeit	121.726,60	50.600,00	0,00	50.600,00
9.	Auszahlungen für Baumaßnahmen	131.984,39	12.000,00	10.574,13	1.425,87
16.	Auszahlungen aus Investitionstätigkeit	131.984,39	12.000,00	10.574,13	1.425,87
17.	Saldo aus der Investitionstätigkeit	-10.257,79	38.600,00	-10.574,13	49.174,13
Maßnahme: Rosenstr. Petershagen					
1.	Einzahlungen aus Investitionszuwendungen	0,00	17.100,00	0,00	17.100,00

Teilfinanzrechnung Haushaltsjahr 2020 - in EUR -					
Investitionsmaßnahmen		Ergebnis des Vorjahres	Fortgeschriebener Ansatz des Haushaltsjahres 2020	Ergebnis des Haushaltsjahres	Vergleich fortgeschr. Ansatz/ Ergebnis Haushaltsjahr 2020
		2019	2020	2020	2020
		1	2	3	4
2.	Einzahlungen aus Beiträgen und Entgelten	130.829,99	10.100,00	25.302,28	-15.202,28
8.	Einzahlungen aus Investitionstätigkeit	130.829,99	27.200,00	25.302,28	1.897,72
9.	Auszahlungen für Baumaßnahmen	225.157,82	20.000,00	32.867,07	-12.867,07
12.	Auszahlungen für den Erwerb von Grundstücken, grundstücksgleichen Rechten und Gebäuden	0,00	22.100,00	22.804,03	-704,03
16.	Auszahlungen aus Investitionstätigkeit	225.157,82	42.100,00	55.671,10	-13.571,10
17.	Saldo aus der Investitionstätigkeit	-94.327,83	-14.900,00	-30.368,82	15.468,82
Maßnahme: Luisenstr. Petershagen					
2.	Einzahlungen aus Beiträgen und Entgelten	0,00	54.000,00	35.817,28	18.182,72
8.	Einzahlungen aus Investitionstätigkeit	0,00	54.000,00	35.817,28	18.182,72
9.	Auszahlungen für Baumaßnahmen	1.860,51	90.000,00	89.038,66	961,34
16.	Auszahlungen aus Investitionstätigkeit	1.860,51	90.000,00	89.038,66	961,34
17.	Saldo aus der Investitionstätigkeit	-1.860,51	-36.000,00	-53.221,38	17.221,38
Maßnahme: Wiener Str. Eggersdorf					
1.	Einzahlungen aus Investitionszuwendungen	0,00	11.900,00	0,00	11.900,00
2.	Einzahlungen aus Beiträgen und Entgelten	87.487,73	27.200,00	19.829,54	7.370,46
8.	Einzahlungen aus Investitionstätigkeit	87.487,73	39.100,00	19.829,54	19.270,46
9.	Auszahlungen für Baumaßnahmen	125.382,76	0,00	6.707,43	-6.707,43
16.	Auszahlungen aus Investitionstätigkeit	125.382,76	0,00	6.707,43	-6.707,43
17.	Saldo aus der Investitionstätigkeit	-37.895,03	39.100,00	13.122,11	25.977,89
Maßnahme: Bahnhofstr.. Eggersdorf					
1.	Einzahlungen aus Investitionszuwendungen	0,00	121.200,00	0,00	121.200,00
8.	Einzahlungen aus Investitionstätigkeit	0,00	121.200,00	0,00	121.200,00
9.	Auszahlungen für Baumaßnahmen	148.782,38	13.000,00	19.588,64	-6.588,64
16.	Auszahlungen aus Investitionstätigkeit	148.782,38	13.000,00	19.588,64	-6.588,64
17.	Saldo aus der Investitionstätigkeit	-148.782,38	108.200,00	-19.588,64	127.788,64
Maßnahme: Wielandstr. Petershagen					
1.	Einzahlungen aus Investitionszuwendungen	0,00	29.300,00	0,00	29.300,00
8.	Einzahlungen aus Investitionstätigkeit	0,00	29.300,00	0,00	29.300,00
9.	Auszahlungen für Baumaßnahmen	19.003,64	0,00	43.857,36	-43.857,36
16.	Auszahlungen aus Investitionstätigkeit	19.003,64	0,00	43.857,36	-43.857,36
17.	Saldo aus der Investitionstätigkeit	-19.003,64	29.300,00	-43.857,36	73.157,36
Maßnahme: Erwerb Sachanlagen u.GWG ÖPNV					
8.	Einzahlungen aus Investitionstätigkeit	0,00	0,00	0,00	0,00
13.	Auszahlungen für den Erwerb von übrigem Sachanlagevermögen	0,00	2.000,00	0,00	2.000,00
16.	Auszahlungen aus Investitionstätigkeit	0,00	2.000,00	0,00	2.000,00
17.	Saldo aus der Investitionstätigkeit	0,00	-2.000,00	0,00	-2.000,00
Maßnahme: Busbahnhof Lessingstr. P.					
8.	Einzahlungen aus Investitionstätigkeit	0,00	0,00	0,00	0,00
9.	Auszahlungen für Baumaßnahmen	0,00	20.000,00	27.980,51	-7.980,51
16.	Auszahlungen aus Investitionstätigkeit	0,00	20.000,00	27.980,51	-7.980,51
17.	Saldo aus der Investitionstätigkeit	0,00	-20.000,00	-27.980,51	7.980,51
Maßnahme: S-Bhf. P. Fahrradboxen					
1.	Einzahlungen aus Investitionszuwendungen	0,00	45.700,00	0,00	45.700,00
8.	Einzahlungen aus Investitionstätigkeit	0,00	45.700,00	0,00	45.700,00
9.	Auszahlungen für Baumaßnahmen	0,00	98.000,00	33.098,19	64.901,81
16.	Auszahlungen aus Investitionstätigkeit	0,00	98.000,00	33.098,19	64.901,81

**Teilfinanzrechnung
Haushaltsjahr 2020
- in EUR -**

Investitionsmaßnahmen		Ergebnis des Vorjahres	Fortgeschriebener Ansatz des Haushaltsjahres 2020	Ergebnis des Haushaltsjahres	Vergleich fortgeschr. Ansatz/ Ergebnis Haushaltsjahr 2020
		2019	2020	2020	2020
		1	2	3	4
17.	Saldo aus der Investitionstätigkeit	0,00	-52.300,00	-33.098,19	-19.201,81
Maßnahme: Bushaltestellen					
1.	Einzahlungen aus Investitionszuwendungen	0,00	20.000,00	0,00	20.000,00
8.	Einzahlungen aus Investitionstätigkeit	0,00	20.000,00	0,00	20.000,00
9.	Auszahlungen für Baumaßnahmen	8.321,61	144.200,00	111.046,98	33.153,02
16.	Auszahlungen aus Investitionstätigkeit	8.321,61	144.200,00	111.046,98	33.153,02
17.	Saldo aus der Investitionstätigkeit	-8.321,61	-124.200,00	-111.046,98	-13.153,02

Kommune	Gemeinde	Petershagen/Eggersdorf
Produktbereich	54	Verkehrsflächen und -anlagen, ÖPNV
Produktgruppe	541	Gemeindestraßen

Teilergebnisrechnung Haushaltsjahr 2020 -in EUR-					
Aufwands- und Ertragsarten		Ergebnis des Vorjahres	Fortgeschrie- bener Ansatz des Haushalts- jahres 2020	Ergebnis des Haushaltsjahres	Vergleich fort- geschr. Ansatz/ Ergebnis Haushaltsjahr 2020
		2019	2020	2020	2020
		1	2	3	4
2.	Zuwendungen und allgemeine Umlagen	75.361,00	160.900,00	76.158,00	84.742,00
4.	Öffentlich-rechtliche Leistungsentgelte	744.389,70	877.500,00	781.383,80	96.116,20
5.	Privatrechtliche Leistungsentgelte	0,10	0,00	0,00	0,00
6.	Kostenerstattungen und Kostenumlagen	0,00	0,00	1.208,54	-1.208,54
7.	Sonstige ordentliche Erträge	590,85	0,00	6.281,14	-6.281,14
10.	= Erträge aus laufender Verwaltungstätigkeit	820.341,65	1.038.400,00	865.031,48	173.368,52
11.	Personalaufwendungen	306.225,90	305.500,00	262.355,62	43.144,38
13.	Aufwendungen für Sach- und Dienstleistungen	784.921,11	702.000,00	674.438,76	27.561,24
14.	Abschreibungen	1.151.636,16	1.193.400,00	1.193.462,49	-62,49
16.	Sonstige ordentliche Aufwendungen	6.733,39	12.200,00	1.615,54	10.584,46
17.	= Aufwendungen aus laufender Verwaltungstätigkeit	2.249.516,56	2.213.100,00	2.131.872,41	81.227,59
18.	= Ergebnis der laufenden Verwaltungstätigkeit (10 ./. 17)	-1.429.174,91	-1.174.700,00	-1.266.840,93	92.140,93
20.	Zinsen und sonstige Finanzaufwendungen	113,63	0,00	0,00	0,00
21.	= Finanzergebnis (19 ./. 20)	-113,63	0,00	0,00	0,00
22.	= Ordentliches Ergebnis (18 + 21)	-1.429.288,54	-1.174.700,00	-1.266.840,93	92.140,93
23.	Außerordentliche Erträge	2.159,00	0,00	0,00	0,00
24.	Außerordentliche Aufwendungen	83.550,74	20.000,00	72.170,09	-52.170,09
25.	= Außerordentliches Ergebnis	-81.391,74	-20.000,00	-72.170,09	52.170,09
26.	= Ergebnis vor Berücksichtigung der internen Leistungsbeziehungen (22 + 25)	-1.510.680,28	-1.194.700,00	-1.339.011,02	144.311,02
28.	- Aufwendungen aus internen Leistungsbeziehungen	300.682,31	0,00	344.909,80	-344.909,80
29.	= Gesamtergebnis des Teilhaushalts	-1.811.362,59	-1.194.700,00	-1.683.920,82	489.220,82
Nachrichtlich:					
30.	Nicht zahlungswirksame Erträge	102,15	0,00	6.057,90	-6.057,90
31.	Nicht zahlungswirksame Aufwendungen	204.255,16	-200.000,00	-79.862,36	-120.137,64

Kommune	Gemeinde	Petershagen/Eggersdorf
Produktbereich	54	Verkehrsflächen und -anlagen, ÖPNV
Produktgruppe	541	Gemeindestraßen

Teilfinanzrechnung Haushaltsjahr 2020 - in EUR -					
Investitionsmaßnahmen	Ergebnis des Vorjahres	Fortgeschrie- bener Ansatz des Haushalts- jahres 2020	Ergebnis des Haushaltsjahres	Vergleich fort- geschr. Ansatz/ Ergebnis Haushaltsjahr 2020	
	2019	2020	2020	2020	
	1	2	3	4	
Investitionsmaßnahmen oberhalb der festgesetzten Wertgrenzen					
Maßnahme: Div. Gemeindestraßen Straßenbeleuchtung, Erwerb Straßenland					
1.	Einzahlungen aus Investitionszuwendungen	0,00	270.700,00	214.398,06	56.301,94
2.	Einzahlungen aus Beiträgen und Entgelten	-41.365,78	0,00	20.165,29	-20.165,29
8.	Einzahlungen aus Investitionstätigkeit	-41.365,78	270.700,00	234.563,35	36.136,65
9.	Auszahlungen für Baumaßnahmen	147.068,11	0,00	25.023,09	-25.023,09
12.	Auszahlungen für den Erwerb von Grundstücken, grundstücksgleichen Rechten und Gebäuden	2.936,72	165.000,00	55.278,26	109.721,74
13.	Auszahlungen für den Erwerb von übrigem Sachanlagevermögen	0,00	5.200,00	1.771,22	3.428,78
16.	Auszahlungen aus Investitionstätigkeit	150.004,83	170.200,00	82.072,57	88.127,43
17.	Saldo aus der Investitionstätigkeit	-191.370,61	100.500,00	152.490,78	-51.990,78
Maßnahme: Altlandsberger Chaussee OT Eggersdorf Gehweg/Beleuchtung					
1.	Einzahlungen aus Investitionszuwendungen	41.594,22	624.500,00	58.405,78	566.094,22
8.	Einzahlungen aus Investitionstätigkeit	41.594,22	624.500,00	58.405,78	566.094,22
9.	Auszahlungen für Baumaßnahmen	107.068,66	450.000,00	162.068,70	287.931,30
12.	Auszahlungen für den Erwerb von Grundstücken, grundstücksgleichen Rechten und Gebäuden	1.162,12	30.000,00	7.183,37	22.816,63
16.	Auszahlungen aus Investitionstätigkeit	108.230,78	480.000,00	169.252,07	310.747,93
17.	Saldo aus der Investitionstätigkeit	-66.636,56	144.500,00	-110.846,29	255.346,29
Maßnahme: Planstraße Giebelseegraben OT Petershagen					
2.	Einzahlungen aus Beiträgen und Entgelten	0,00	132.300,00	53.169,70	79.130,30
8.	Einzahlungen aus Investitionstätigkeit	0,00	132.300,00	53.169,70	79.130,30
9.	Auszahlungen für Baumaßnahmen	8.508,23	280.000,00	125.296,01	154.703,99
12.	Auszahlungen für den Erwerb von Grundstücken, grundstücksgleichen Rechten und Gebäuden	195,00	0,00	0,00	0,00
16.	Auszahlungen aus Investitionstätigkeit	8.703,23	280.000,00	125.296,01	154.703,99
17.	Saldo aus der Investitionstätigkeit	-8.703,23	-147.700,00	-72.126,31	-75.573,69
Maßnahme: Müllerstr. Petershagen					
8.	Einzahlungen aus Investitionstätigkeit	0,00	0,00	0,00	0,00
9.	Auszahlungen für Baumaßnahmen	0,00	113.000,00	53.732,70	59.267,30
16.	Auszahlungen aus Investitionstätigkeit	0,00	113.000,00	53.732,70	59.267,30
17.	Saldo aus der Investitionstätigkeit	0,00	-113.000,00	-53.732,70	-59.267,30
Maßnahme: Stienitzallee Petershagen					
8.	Einzahlungen aus Investitionstätigkeit	0,00	0,00	0,00	0,00
9.	Auszahlungen für Baumaßnahmen	4.243,44	0,00	0,00	0,00
16.	Auszahlungen aus Investitionstätigkeit	4.243,44	0,00	0,00	0,00
17.	Saldo aus der Investitionstätigkeit	-4.243,44	0,00	0,00	0,00
Maßnahme: Unionstr. Petershagen					
2.	Einzahlungen aus Beiträgen und Entgelten	0,00	155.500,00	99.727,41	55.772,59
8.	Einzahlungen aus Investitionstätigkeit	0,00	155.500,00	99.727,41	55.772,59
9.	Auszahlungen für Baumaßnahmen	12.436,90	260.000,00	163.066,35	96.933,65
16.	Auszahlungen aus Investitionstätigkeit	12.436,90	260.000,00	163.066,35	96.933,65
17.	Saldo aus der Investitionstätigkeit	-12.436,90	-104.500,00	-63.338,94	-41.161,06
Maßnahme: Fließstr. Eggersdorf					
8.	Einzahlungen aus Investitionstätigkeit	0,00	0,00	0,00	0,00
9.	Auszahlungen für Baumaßnahmen	15.492,75	80.000,00	59.444,91	20.555,09

Teilfinanzrechnung Haushaltsjahr 2020 - in EUR -				
Investitionsmaßnahmen	Ergebnis des Vorjahres	Fortgeschriebener Ansatz des Haushaltsjahres 2020	Ergebnis des Haushaltsjahres 2020	Vergleich fortgeschr. Ansatz/ Ergebnis Haushaltsjahr 2020
	2019	2020	2020	2020
	1	2	3	4
16. Auszahlungen aus Investitionstätigkeit	15.492,75	80.000,00	59.444,91	20.555,09
17. Saldo aus der Investitionstätigkeit	-15.492,75	-80.000,00	-59.444,91	-20.555,09
Maßnahme: Mozartstr. Petershagen				
8. Einzahlungen aus Investitionstätigkeit	0,00	0,00	0,00	0,00
9. Auszahlungen für Baumaßnahmen	0,00	12.000,00	10.764,76	1.235,24
16. Auszahlungen aus Investitionstätigkeit	0,00	12.000,00	10.764,76	1.235,24
17. Saldo aus der Investitionstätigkeit	0,00	-12.000,00	-10.764,76	-1.235,24
Maßnahme: Friedrichstr. Eggersdorf				
8. Einzahlungen aus Investitionstätigkeit	0,00	0,00	0,00	0,00
9. Auszahlungen für Baumaßnahmen	0,00	5.000,00	3.175,82	1.824,18
16. Auszahlungen aus Investitionstätigkeit	0,00	5.000,00	3.175,82	1.824,18
17. Saldo aus der Investitionstätigkeit	0,00	-5.000,00	-3.175,82	-1.824,18
Maßnahme: Johannesstr. Eggersdorf				
8. Einzahlungen aus Investitionstätigkeit	0,00	0,00	0,00	0,00
9. Auszahlungen für Baumaßnahmen	0,00	5.000,00	8.509,28	-3.509,28
16. Auszahlungen aus Investitionstätigkeit	0,00	5.000,00	8.509,28	-3.509,28
17. Saldo aus der Investitionstätigkeit	0,00	-5.000,00	-8.509,28	3.509,28
Maßnahme: Thälmannstr. Petershagen Straßenbeleuchtung				
2. Einzahlungen aus Beiträgen und Entgelten	0,00	0,00	12.573,60	-12.573,60
8. Einzahlungen aus Investitionstätigkeit	0,00	0,00	12.573,60	-12.573,60
9. Auszahlungen für Baumaßnahmen	0,00	5.000,00	0,00	5.000,00
16. Auszahlungen aus Investitionstätigkeit	0,00	5.000,00	0,00	5.000,00
17. Saldo aus der Investitionstätigkeit	0,00	-5.000,00	12.573,60	-17.573,60
Maßnahme: Waldfriedenstr. Petershagen				
8. Einzahlungen aus Investitionstätigkeit	0,00	0,00	0,00	0,00
9. Auszahlungen für Baumaßnahmen	0,00	5.000,00	0,00	5.000,00
16. Auszahlungen aus Investitionstätigkeit	0,00	5.000,00	0,00	5.000,00
17. Saldo aus der Investitionstätigkeit	0,00	-5.000,00	0,00	-5.000,00
Maßnahme: Hardenbergstr. Petershagen				
8. Einzahlungen aus Investitionstätigkeit	0,00	0,00	0,00	0,00
9. Auszahlungen für Baumaßnahmen	0,00	3.000,00	0,00	3.000,00
16. Auszahlungen aus Investitionstätigkeit	0,00	3.000,00	0,00	3.000,00
17. Saldo aus der Investitionstätigkeit	0,00	-3.000,00	0,00	-3.000,00
Maßnahme: Lessingstr. Eggersdorf				
8. Einzahlungen aus Investitionstätigkeit	0,00	0,00	0,00	0,00
9. Auszahlungen für Baumaßnahmen	0,00	4.000,00	0,00	4.000,00
16. Auszahlungen aus Investitionstätigkeit	0,00	4.000,00	0,00	4.000,00
17. Saldo aus der Investitionstätigkeit	0,00	-4.000,00	0,00	-4.000,00
Maßnahme: Planstr. Rosenstr. Petershagen				
8. Einzahlungen aus Investitionstätigkeit	0,00	0,00	0,00	0,00
9. Auszahlungen für Baumaßnahmen	0,00	0,00	10.094,51	-10.094,51
16. Auszahlungen aus Investitionstätigkeit	0,00	0,00	10.094,51	-10.094,51
17. Saldo aus der Investitionstätigkeit	0,00	0,00	-10.094,51	10.094,51
Maßnahme: Gehweg Bahnhofstr. Petershagen				
8. Einzahlungen aus Investitionstätigkeit	0,00	0,00	0,00	0,00
9. Auszahlungen für Baumaßnahmen	1.556,75	15.000,00	3.297,84	11.702,16
16. Auszahlungen aus Investitionstätigkeit	1.556,75	15.000,00	3.297,84	11.702,16

**Teilfinanzrechnung
Haushaltsjahr 2020
- in EUR -**

Investitionsmaßnahmen		Ergebnis des Vorjahres	Fortgeschriebener Ansatz des Haushaltsjahres 2020	Ergebnis des Haushaltsjahres	Vergleich fortgeschr. Ansatz/ Ergebnis Haushaltsjahr 2020
		2019	2020	2020	2020
		1	2	3	4
17.	Saldo aus der Investitionstätigkeit	-1.556,75	-15.000,00	-3.297,84	-11.702,16
Maßnahme: Beethovenstr. Petershagen					
1.	Einzahlungen aus Investitionszuwendungen	0,00	21.400,00	0,00	21.400,00
8.	Einzahlungen aus Investitionstätigkeit	0,00	21.400,00	0,00	21.400,00
9.	Auszahlungen für Baumaßnahmen	0,00	0,00	30.890,05	-30.890,05
16.	Auszahlungen aus Investitionstätigkeit	0,00	0,00	30.890,05	-30.890,05
17.	Saldo aus der Investitionstätigkeit	0,00	21.400,00	-30.890,05	52.290,05
Maßnahme: Uhlandstr. Petershagen					
8.	Einzahlungen aus Investitionstätigkeit	0,00	0,00	0,00	0,00
9.	Auszahlungen für Baumaßnahmen	5.510,89	0,00	14.296,62	-14.296,62
16.	Auszahlungen aus Investitionstätigkeit	5.510,89	0,00	14.296,62	-14.296,62
17.	Saldo aus der Investitionstätigkeit	-5.510,89	0,00	-14.296,62	14.296,62
Maßnahme: Rückertstr. Petershagen					
8.	Einzahlungen aus Investitionstätigkeit	0,00	0,00	0,00	0,00
9.	Auszahlungen für Baumaßnahmen	3.705,07	0,00	8.650,15	-8.650,15
16.	Auszahlungen aus Investitionstätigkeit	3.705,07	0,00	8.650,15	-8.650,15
17.	Saldo aus der Investitionstätigkeit	-3.705,07	0,00	-8.650,15	8.650,15
Maßnahme: Brunnerstr. Petershagen					
1.	Einzahlungen aus Investitionszuwendungen	0,00	44.200,00	0,00	44.200,00
8.	Einzahlungen aus Investitionstätigkeit	0,00	44.200,00	0,00	44.200,00
9.	Auszahlungen für Baumaßnahmen	58.337,96	0,00	1.000,00	-1.000,00
16.	Auszahlungen aus Investitionstätigkeit	58.337,96	0,00	1.000,00	-1.000,00
17.	Saldo aus der Investitionstätigkeit	-58.337,96	44.200,00	-1.000,00	45.200,00
Maßnahme: Wiesenstr. Petershagen					
2.	Einzahlungen aus Beiträgen und Entgelten	1.955,45	0,00	0,00	0,00
8.	Einzahlungen aus Investitionstätigkeit	1.955,45	0,00	0,00	0,00
9.	Auszahlungen für Baumaßnahmen	0,00	9.000,00	11.788,48	-2.788,48
16.	Auszahlungen aus Investitionstätigkeit	0,00	9.000,00	11.788,48	-2.788,48
17.	Saldo aus der Investitionstätigkeit	1.955,45	-9.000,00	-11.788,48	2.788,48
Maßnahme: Charlottenstr. Petershagen					
8.	Einzahlungen aus Investitionstätigkeit	0,00	0,00	0,00	0,00
9.	Auszahlungen für Baumaßnahmen	0,00	0,00	541,50	-541,50
16.	Auszahlungen aus Investitionstätigkeit	0,00	0,00	541,50	-541,50
17.	Saldo aus der Investitionstätigkeit	0,00	0,00	-541,50	541,50
Maßnahme: Weserstr. Petershagen					
2.	Einzahlungen aus Beiträgen und Entgelten	1.527,00	0,00	0,00	0,00
8.	Einzahlungen aus Investitionstätigkeit	1.527,00	0,00	0,00	0,00
9.	Auszahlungen für Baumaßnahmen	9.461,29	0,00	5.060,69	-5.060,69
16.	Auszahlungen aus Investitionstätigkeit	9.461,29	0,00	5.060,69	-5.060,69
17.	Saldo aus der Investitionstätigkeit	-7.934,29	0,00	-5.060,69	5.060,69
Maßnahme: Fasanenstr. Petershagen					
1.	Einzahlungen aus Investitionszuwendungen	0,00	32.700,00	0,00	32.700,00
2.	Einzahlungen aus Beiträgen und Entgelten	216.998,30	81.700,00	64.412,18	17.287,82
8.	Einzahlungen aus Investitionstätigkeit	216.998,30	114.400,00	64.412,18	49.987,82
9.	Auszahlungen für Baumaßnahmen	299.207,36	0,00	35.201,46	-35.201,46
16.	Auszahlungen aus Investitionstätigkeit	299.207,36	0,00	35.201,46	-35.201,46
17.	Saldo aus der Investitionstätigkeit	-82.209,06	114.400,00	29.210,72	85.189,28

**Teilfinanzrechnung
Haushaltsjahr 2020
- in EUR -**

Investitionsmaßnahmen		Ergebnis des Vorjahres	Fortgeschriebener Ansatz des Haushaltsjahres 2020	Ergebnis des Haushaltsjahres	Vergleich fortgeschr. Ansatz/ Ergebnis Haushaltsjahr 2020
		2019	2020	2020	2020
		1	2	3	4
Maßnahme: Oderstr. Petershagen					
8.	Einzahlungen aus Investitionstätigkeit	0,00	0,00	0,00	0,00
9.	Auszahlungen für Baumaßnahmen	0,00	15.000,00	0,00	15.000,00
16.	Auszahlungen aus Investitionstätigkeit	0,00	15.000,00	0,00	15.000,00
17.	Saldo aus der Investitionstätigkeit	0,00	-15.000,00	0,00	-15.000,00
Maßnahme: Rathausstr. Petershagen					
2.	Einzahlungen aus Beiträgen und Entgelten	0,00	172.100,00	145.732,74	26.367,26
8.	Einzahlungen aus Investitionstätigkeit	0,00	172.100,00	145.732,74	26.367,26
9.	Auszahlungen für Baumaßnahmen	15.825,22	333.000,00	225.268,14	107.731,86
16.	Auszahlungen aus Investitionstätigkeit	15.825,22	333.000,00	225.268,14	107.731,86
17.	Saldo aus der Investitionstätigkeit	-15.825,22	-160.900,00	-79.535,40	-81.364,60
Maßnahme: Am Schäferberg Petershagen					
2.	Einzahlungen aus Beiträgen und Entgelten	0,00	80.000,00	84.537,69	-4.537,69
8.	Einzahlungen aus Investitionstätigkeit	0,00	80.000,00	84.537,69	-4.537,69
9.	Auszahlungen für Baumaßnahmen	86.344,55	0,00	6.812,75	-6.812,75
16.	Auszahlungen aus Investitionstätigkeit	86.344,55	0,00	6.812,75	-6.812,75
17.	Saldo aus der Investitionstätigkeit	-86.344,55	80.000,00	77.724,94	2.275,06
Maßnahme: Donaustr. Petershagen					
1.	Einzahlungen aus Investitionszuwendungen	0,00	20.400,00	0,00	20.400,00
2.	Einzahlungen aus Beiträgen und Entgelten	-4.118,11	0,00	4.385,80	-4.385,80
8.	Einzahlungen aus Investitionstätigkeit	-4.118,11	20.400,00	4.385,80	16.014,20
9.	Auszahlungen für Baumaßnahmen	22.259,14	0,00	0,00	0,00
16.	Auszahlungen aus Investitionstätigkeit	22.259,14	0,00	0,00	0,00
17.	Saldo aus der Investitionstätigkeit	-26.377,25	20.400,00	4.385,80	16.014,20
Maßnahme: Rheinstr.. Petershagen					
1.	Einzahlungen aus Investitionszuwendungen	0,00	25.500,00	0,00	25.500,00
2.	Einzahlungen aus Beiträgen und Entgelten	-3.905,04	0,00	9.199,32	-9.199,32
8.	Einzahlungen aus Investitionstätigkeit	-3.905,04	25.500,00	9.199,32	16.300,68
9.	Auszahlungen für Baumaßnahmen	35.433,91	0,00	0,00	0,00
16.	Auszahlungen aus Investitionstätigkeit	35.433,91	0,00	0,00	0,00
17.	Saldo aus der Investitionstätigkeit	-39.338,95	25.500,00	9.199,32	16.300,68
Maßnahme: Birkenallee Petershagen					
1.	Einzahlungen aus Investitionszuwendungen	0,00	20.600,00	0,00	20.600,00
2.	Einzahlungen aus Beiträgen und Entgelten	185.057,74	61.700,00	29.287,01	32.412,99
8.	Einzahlungen aus Investitionstätigkeit	185.057,74	82.300,00	29.287,01	53.012,99
9.	Auszahlungen für Baumaßnahmen	231.736,73	0,00	5.685,09	-5.685,09
16.	Auszahlungen aus Investitionstätigkeit	231.736,73	0,00	5.685,09	-5.685,09
17.	Saldo aus der Investitionstätigkeit	-46.678,99	82.300,00	23.601,92	58.698,08
Maßnahme: A.-Giertz-Str. Petershagen					
1.	Einzahlungen aus Investitionszuwendungen	0,00	11.600,00	0,00	11.600,00
2.	Einzahlungen aus Beiträgen und Entgelten	121.726,60	39.000,00	0,00	39.000,00
8.	Einzahlungen aus Investitionstätigkeit	121.726,60	50.600,00	0,00	50.600,00
9.	Auszahlungen für Baumaßnahmen	131.984,39	12.000,00	10.574,13	1.425,87
16.	Auszahlungen aus Investitionstätigkeit	131.984,39	12.000,00	10.574,13	1.425,87
17.	Saldo aus der Investitionstätigkeit	-10.257,79	38.600,00	-10.574,13	49.174,13
Maßnahme: Rosenstr. Petershagen					
1.	Einzahlungen aus Investitionszuwendungen	0,00	17.100,00	0,00	17.100,00

**Teilfinanzrechnung
Haushaltsjahr 2020
- in EUR -**

Investitionsmaßnahmen		Ergebnis des Vorjahres	Fortgeschriebener Ansatz des Haushaltsjahres 2020	Ergebnis des Haushaltsjahres	Vergleich fortgeschr. Ansatz/ Ergebnis Haushaltsjahr 2020
		2019	2020	2020	2020
		1	2	3	4
2.	Einzahlungen aus Beiträgen und Entgelten	130.829,99	10.100,00	25.302,28	-15.202,28
8.	Einzahlungen aus Investitionstätigkeit	130.829,99	27.200,00	25.302,28	1.897,72
9.	Auszahlungen für Baumaßnahmen	225.157,82	20.000,00	32.867,07	-12.867,07
12.	Auszahlungen für den Erwerb von Grundstücken, grundstücksgleichen Rechten und Gebäuden	0,00	22.100,00	22.804,03	-704,03
16.	Auszahlungen aus Investitionstätigkeit	225.157,82	42.100,00	55.671,10	-13.571,10
17.	Saldo aus der Investitionstätigkeit	-94.327,83	-14.900,00	-30.368,82	15.468,82
Maßnahme: Luisenstr. Petershagen					
2.	Einzahlungen aus Beiträgen und Entgelten	0,00	54.000,00	35.817,28	18.182,72
8.	Einzahlungen aus Investitionstätigkeit	0,00	54.000,00	35.817,28	18.182,72
9.	Auszahlungen für Baumaßnahmen	1.860,51	90.000,00	89.038,66	961,34
16.	Auszahlungen aus Investitionstätigkeit	1.860,51	90.000,00	89.038,66	961,34
17.	Saldo aus der Investitionstätigkeit	-1.860,51	-36.000,00	-53.221,38	17.221,38
Maßnahme: Wiener Str. Eggersdorf					
1.	Einzahlungen aus Investitionszuwendungen	0,00	11.900,00	0,00	11.900,00
2.	Einzahlungen aus Beiträgen und Entgelten	87.487,73	27.200,00	19.829,54	7.370,46
8.	Einzahlungen aus Investitionstätigkeit	87.487,73	39.100,00	19.829,54	19.270,46
9.	Auszahlungen für Baumaßnahmen	125.382,76	0,00	6.707,43	-6.707,43
16.	Auszahlungen aus Investitionstätigkeit	125.382,76	0,00	6.707,43	-6.707,43
17.	Saldo aus der Investitionstätigkeit	-37.895,03	39.100,00	13.122,11	25.977,89
Maßnahme: Bahnhofstr.. Eggersdorf					
1.	Einzahlungen aus Investitionszuwendungen	0,00	121.200,00	0,00	121.200,00
8.	Einzahlungen aus Investitionstätigkeit	0,00	121.200,00	0,00	121.200,00
9.	Auszahlungen für Baumaßnahmen	148.782,38	13.000,00	19.588,64	-6.588,64
16.	Auszahlungen aus Investitionstätigkeit	148.782,38	13.000,00	19.588,64	-6.588,64
17.	Saldo aus der Investitionstätigkeit	-148.782,38	108.200,00	-19.588,64	127.788,64
Maßnahme: Wielandstr. Petershagen					
1.	Einzahlungen aus Investitionszuwendungen	0,00	29.300,00	0,00	29.300,00
8.	Einzahlungen aus Investitionstätigkeit	0,00	29.300,00	0,00	29.300,00
9.	Auszahlungen für Baumaßnahmen	19.003,64	0,00	43.857,36	-43.857,36
16.	Auszahlungen aus Investitionstätigkeit	19.003,64	0,00	43.857,36	-43.857,36
17.	Saldo aus der Investitionstätigkeit	-19.003,64	29.300,00	-43.857,36	73.157,36

Kommune	Gemeinde	Petershagen/Eggersdorf
Produktbereich	54	Verkehrsflächen und -anlagen, ÖPNV
Produktgruppe	541	Gemeindestraßen
Produkt	54101	Gemeindestraßen

Teilergebnisrechnung Haushaltsjahr 2020 -in EUR-					
Aufwands- und Ertragsarten		Ergebnis des Vorjahres	Fortgeschrie- bener Ansatz des Haushalts- jahres 2020	Ergebnis des Haushaltsjahres	Vergleich fort- geschr. Ansatz/ Ergebnis Haushaltsjahr 2020
		2019	2020	2020	2020
		1	2	3	4
2.	Zuwendungen und allgemeine Umlagen	75.361,00	160.900,00	76.158,00	84.742,00
4.	Öffentlich-rechtliche Leistungsentgelte	744.389,70	877.500,00	781.383,80	96.116,20
5.	Privatrechtliche Leistungsentgelte	0,10	0,00	0,00	0,00
6.	Kostenerstattungen und Kostenumlagen	0,00	0,00	1.208,54	-1.208,54
7.	Sonstige ordentliche Erträge	590,85	0,00	6.281,14	-6.281,14
10.	= Erträge aus laufender Verwaltungstätigkeit	820.341,65	1.038.400,00	865.031,48	173.368,52
11.	Personalaufwendungen	306.225,90	305.500,00	262.355,62	43.144,38
13.	Aufwendungen für Sach- und Dienstleistungen	784.921,11	702.000,00	674.438,76	27.561,24
14.	Abschreibungen	1.151.636,16	1.193.400,00	1.193.462,49	-62,49
16.	Sonstige ordentliche Aufwendungen	6.733,39	12.200,00	1.615,54	10.584,46
17.	= Aufwendungen aus laufender Verwaltungstätigkeit	2.249.516,56	2.213.100,00	2.131.872,41	81.227,59
18.	= Ergebnis der laufenden Verwaltungstätigkeit (10 ./. 17)	-1.429.174,91	-1.174.700,00	-1.266.840,93	92.140,93
20.	Zinsen und sonstige Finanzaufwendungen	113,63	0,00	0,00	0,00
21.	= Finanzergebnis (19 ./. 20)	-113,63	0,00	0,00	0,00
22.	= Ordentliches Ergebnis (18 + 21)	-1.429.288,54	-1.174.700,00	-1.266.840,93	92.140,93
23.	Außerordentliche Erträge	2.159,00	0,00	0,00	0,00
24.	Außerordentliche Aufwendungen	83.550,74	20.000,00	72.170,09	-52.170,09
25.	= Außerordentliches Ergebnis	-81.391,74	-20.000,00	-72.170,09	52.170,09
26.	= Ergebnis vor Berücksichtigung der internen Leistungsbeziehungen (22 + 25)	-1.510.680,28	-1.194.700,00	-1.339.011,02	144.311,02
28.	- Aufwendungen aus internen Leistungsbeziehungen	300.682,31	0,00	344.909,80	-344.909,80
29.	= Gesamtergebnis des Teilhaushalts	-1.811.362,59	-1.194.700,00	-1.683.920,82	489.220,82
Nachrichtlich:					
30.	Nicht zahlungswirksame Erträge	102,15	0,00	6.057,90	-6.057,90
31.	Nicht zahlungswirksame Aufwendungen	204.255,16	-200.000,00	-79.862,36	-120.137,64

Kommune	Gemeinde	Petershagen/Eggersdorf
Produktbereich	54	Verkehrsflächen und -anlagen, ÖPNV
Produktgruppe	541	Gemeindestraßen
Produkt	54101	Gemeindestraßen

Teilfinanzrechnung Haushaltsjahr 2020 - in EUR -					
Investitionsmaßnahmen		Ergebnis des Vorjahres	Fortgeschriebener Ansatz des Haushaltsjahres 2020	Ergebnis des Haushaltsjahres 2020	Vergleich fortgeschr. Ansatz/ Ergebnis Haushaltsjahr 2020
		2019	2020	2020	2020
		1	2	3	4
Investitionsmaßnahmen oberhalb der festgesetzten Wertgrenzen					
Maßnahme: Div. Gemeindestraßen Straßenbeleuchtung, Erwerb Straßenland					
1.	Einzahlungen aus Investitionszuwendungen	0,00	270.700,00	214.398,06	56.301,94
2.	Einzahlungen aus Beiträgen und Entgelten	-41.365,78	0,00	20.165,29	-20.165,29
8.	Einzahlungen aus Investitionstätigkeit	-41.365,78	270.700,00	234.563,35	36.136,65
9.	Auszahlungen für Baumaßnahmen	147.068,11	0,00	25.023,09	-25.023,09
12.	Auszahlungen für den Erwerb von Grundstücken, grundstücksgleichen Rechten und Gebäuden	2.936,72	165.000,00	55.278,26	109.721,74
13.	Auszahlungen für den Erwerb von übrigem Sachanlagevermögen	0,00	5.200,00	1.771,22	3.428,78
16.	Auszahlungen aus Investitionstätigkeit	150.004,83	170.200,00	82.072,57	88.127,43
17.	Saldo aus der Investitionstätigkeit	-191.370,61	100.500,00	152.490,78	-51.990,78
Maßnahme: Altlandsberger Chaussee OT Eggersdorf Gehweg/Beleuchtung					
1.	Einzahlungen aus Investitionszuwendungen	41.594,22	624.500,00	58.405,78	566.094,22
8.	Einzahlungen aus Investitionstätigkeit	41.594,22	624.500,00	58.405,78	566.094,22
9.	Auszahlungen für Baumaßnahmen	107.068,66	450.000,00	162.068,70	287.931,30
12.	Auszahlungen für den Erwerb von Grundstücken, grundstücksgleichen Rechten und Gebäuden	1.162,12	30.000,00	7.183,37	22.816,63
16.	Auszahlungen aus Investitionstätigkeit	108.230,78	480.000,00	169.252,07	310.747,93
17.	Saldo aus der Investitionstätigkeit	-66.636,56	144.500,00	-110.846,29	255.346,29
Maßnahme: Planstraße Giebelseegraben OT Petershagen					
2.	Einzahlungen aus Beiträgen und Entgelten	0,00	132.300,00	53.169,70	79.130,30
8.	Einzahlungen aus Investitionstätigkeit	0,00	132.300,00	53.169,70	79.130,30
9.	Auszahlungen für Baumaßnahmen	8.508,23	280.000,00	125.296,01	154.703,99
12.	Auszahlungen für den Erwerb von Grundstücken, grundstücksgleichen Rechten und Gebäuden	195,00	0,00	0,00	0,00
16.	Auszahlungen aus Investitionstätigkeit	8.703,23	280.000,00	125.296,01	154.703,99
17.	Saldo aus der Investitionstätigkeit	-8.703,23	-147.700,00	-72.126,31	-75.573,69
Maßnahme: Müllerstr. Petershagen					
8.	Einzahlungen aus Investitionstätigkeit	0,00	0,00	0,00	0,00
9.	Auszahlungen für Baumaßnahmen	0,00	113.000,00	53.732,70	59.267,30
16.	Auszahlungen aus Investitionstätigkeit	0,00	113.000,00	53.732,70	59.267,30
17.	Saldo aus der Investitionstätigkeit	0,00	-113.000,00	-53.732,70	-59.267,30
Maßnahme: Stienitzallee Petershagen					
8.	Einzahlungen aus Investitionstätigkeit	0,00	0,00	0,00	0,00
9.	Auszahlungen für Baumaßnahmen	4.243,44	0,00	0,00	0,00
16.	Auszahlungen aus Investitionstätigkeit	4.243,44	0,00	0,00	0,00
17.	Saldo aus der Investitionstätigkeit	-4.243,44	0,00	0,00	0,00
Maßnahme: Unionstr. Petershagen					
2.	Einzahlungen aus Beiträgen und Entgelten	0,00	155.500,00	99.727,41	55.772,59
8.	Einzahlungen aus Investitionstätigkeit	0,00	155.500,00	99.727,41	55.772,59
9.	Auszahlungen für Baumaßnahmen	12.436,90	260.000,00	163.066,35	96.933,65
16.	Auszahlungen aus Investitionstätigkeit	12.436,90	260.000,00	163.066,35	96.933,65
17.	Saldo aus der Investitionstätigkeit	-12.436,90	-104.500,00	-63.338,94	-41.161,06
Maßnahme: Fließstr. Eggersdorf					
8.	Einzahlungen aus Investitionstätigkeit	0,00	0,00	0,00	0,00

Kommune	Gemeinde	Petershagen/Eggersdorf
Produktbereich	54	Verkehrsflächen und -anlagen, ÖPNV
Produktgruppe	541	Gemeindestraßen
Produkt	54101	Gemeindestraßen

Teilfinanzrechnung Haushaltsjahr 2020 - in EUR -					
Investitionsmaßnahmen		Ergebnis des Vorjahres	Fortgeschrie- bener Ansatz des Haushalts- jahres 2020	Ergebnis des Haushaltsjahres	Vergleich fort- geschr. Ansatz/ Ergebnis Haushaltsjahr 2020
		2019	2020	2020	
		1	2	3	4
9.	Auszahlungen für Baumaßnahmen	15.492,75	80.000,00	59.444,91	20.555,09
16.	Auszahlungen aus Investitionstätigkeit	15.492,75	80.000,00	59.444,91	20.555,09
17.	Saldo aus der Investitionstätigkeit	-15.492,75	-80.000,00	-59.444,91	-20.555,09
Maßnahme: Mozartstr. Petershagen					
8.	Einzahlungen aus Investitionstätigkeit	0,00	0,00	0,00	0,00
9.	Auszahlungen für Baumaßnahmen	0,00	12.000,00	10.764,76	1.235,24
16.	Auszahlungen aus Investitionstätigkeit	0,00	12.000,00	10.764,76	1.235,24
17.	Saldo aus der Investitionstätigkeit	0,00	-12.000,00	-10.764,76	-1.235,24
Maßnahme: Friedrichstr. Eggersdorf					
8.	Einzahlungen aus Investitionstätigkeit	0,00	0,00	0,00	0,00
9.	Auszahlungen für Baumaßnahmen	0,00	5.000,00	3.175,82	1.824,18
16.	Auszahlungen aus Investitionstätigkeit	0,00	5.000,00	3.175,82	1.824,18
17.	Saldo aus der Investitionstätigkeit	0,00	-5.000,00	-3.175,82	-1.824,18
Maßnahme: Johannesstr. Eggersdorf					
8.	Einzahlungen aus Investitionstätigkeit	0,00	0,00	0,00	0,00
9.	Auszahlungen für Baumaßnahmen	0,00	5.000,00	8.509,28	-3.509,28
16.	Auszahlungen aus Investitionstätigkeit	0,00	5.000,00	8.509,28	-3.509,28
17.	Saldo aus der Investitionstätigkeit	0,00	-5.000,00	-8.509,28	3.509,28
Maßnahme: Thälmannstr. Petershagen Straßenbeleuchtung					
2.	Einzahlungen aus Beiträgen und Entgelten	0,00	0,00	12.573,60	-12.573,60
8.	Einzahlungen aus Investitionstätigkeit	0,00	0,00	12.573,60	-12.573,60
9.	Auszahlungen für Baumaßnahmen	0,00	5.000,00	0,00	5.000,00
16.	Auszahlungen aus Investitionstätigkeit	0,00	5.000,00	0,00	5.000,00
17.	Saldo aus der Investitionstätigkeit	0,00	-5.000,00	12.573,60	-17.573,60
Maßnahme: Waldfriedenstr. Petershagen					
8.	Einzahlungen aus Investitionstätigkeit	0,00	0,00	0,00	0,00
9.	Auszahlungen für Baumaßnahmen	0,00	5.000,00	0,00	5.000,00
16.	Auszahlungen aus Investitionstätigkeit	0,00	5.000,00	0,00	5.000,00
17.	Saldo aus der Investitionstätigkeit	0,00	-5.000,00	0,00	-5.000,00
Maßnahme: Hardenbergstr. Petershagen					
8.	Einzahlungen aus Investitionstätigkeit	0,00	0,00	0,00	0,00
9.	Auszahlungen für Baumaßnahmen	0,00	3.000,00	0,00	3.000,00
16.	Auszahlungen aus Investitionstätigkeit	0,00	3.000,00	0,00	3.000,00
17.	Saldo aus der Investitionstätigkeit	0,00	-3.000,00	0,00	-3.000,00
Maßnahme: Lessingstr. Eggersdorf					
8.	Einzahlungen aus Investitionstätigkeit	0,00	0,00	0,00	0,00
9.	Auszahlungen für Baumaßnahmen	0,00	4.000,00	0,00	4.000,00
16.	Auszahlungen aus Investitionstätigkeit	0,00	4.000,00	0,00	4.000,00
17.	Saldo aus der Investitionstätigkeit	0,00	-4.000,00	0,00	-4.000,00
Maßnahme: Planstr. Rosenstr. Petershagen					
8.	Einzahlungen aus Investitionstätigkeit	0,00	0,00	0,00	0,00
9.	Auszahlungen für Baumaßnahmen	0,00	0,00	10.094,51	-10.094,51
16.	Auszahlungen aus Investitionstätigkeit	0,00	0,00	10.094,51	-10.094,51
17.	Saldo aus der Investitionstätigkeit	0,00	0,00	-10.094,51	10.094,51
Maßnahme: Gehweg Bahnhofstr. Petershagen					
8.	Einzahlungen aus Investitionstätigkeit	0,00	0,00	0,00	0,00

Kommune	Gemeinde	Petershagen/Eggersdorf
Produktbereich	54	Verkehrsflächen und -anlagen, ÖPNV
Produktgruppe	541	Gemeindestraßen
Produkt	54101	Gemeindestraßen

**Teilfinanzrechnung
Haushaltsjahr 2020
- in EUR -**

Investitionsmaßnahmen		Ergebnis des Vorjahres	Fortgeschriebener Ansatz des Haushaltsjahres 2020	Ergebnis des Haushaltsjahres 2020	Vergleich fortgeschr. Ansatz/ Ergebnis Haushaltsjahr 2020
		2019	2020	2020	2020
		1	2	3	4
9.	Auszahlungen für Baumaßnahmen	1.556,75	15.000,00	3.297,84	11.702,16
16.	Auszahlungen aus Investitionstätigkeit	1.556,75	15.000,00	3.297,84	11.702,16
17.	Saldo aus der Investitionstätigkeit	-1.556,75	-15.000,00	-3.297,84	-11.702,16
Maßnahme: Beethovenstr. Petershagen					
1.	Einzahlungen aus Investitionszuwendungen	0,00	21.400,00	0,00	21.400,00
8.	Einzahlungen aus Investitionstätigkeit	0,00	21.400,00	0,00	21.400,00
9.	Auszahlungen für Baumaßnahmen	0,00	0,00	30.890,05	-30.890,05
16.	Auszahlungen aus Investitionstätigkeit	0,00	0,00	30.890,05	-30.890,05
17.	Saldo aus der Investitionstätigkeit	0,00	21.400,00	-30.890,05	52.290,05
Maßnahme: Uhlandstr. Petershagen					
8.	Einzahlungen aus Investitionstätigkeit	0,00	0,00	0,00	0,00
9.	Auszahlungen für Baumaßnahmen	5.510,89	0,00	14.296,62	-14.296,62
16.	Auszahlungen aus Investitionstätigkeit	5.510,89	0,00	14.296,62	-14.296,62
17.	Saldo aus der Investitionstätigkeit	-5.510,89	0,00	-14.296,62	14.296,62
Maßnahme: Rückertstr. Petershagen					
8.	Einzahlungen aus Investitionstätigkeit	0,00	0,00	0,00	0,00
9.	Auszahlungen für Baumaßnahmen	3.705,07	0,00	8.650,15	-8.650,15
16.	Auszahlungen aus Investitionstätigkeit	3.705,07	0,00	8.650,15	-8.650,15
17.	Saldo aus der Investitionstätigkeit	-3.705,07	0,00	-8.650,15	8.650,15
Maßnahme: Brunnerstr. Petershagen					
1.	Einzahlungen aus Investitionszuwendungen	0,00	44.200,00	0,00	44.200,00
8.	Einzahlungen aus Investitionstätigkeit	0,00	44.200,00	0,00	44.200,00
9.	Auszahlungen für Baumaßnahmen	58.337,96	0,00	1.000,00	-1.000,00
16.	Auszahlungen aus Investitionstätigkeit	58.337,96	0,00	1.000,00	-1.000,00
17.	Saldo aus der Investitionstätigkeit	-58.337,96	44.200,00	-1.000,00	45.200,00
Maßnahme: Wiesenstr. Petershagen					
2.	Einzahlungen aus Beiträgen und Entgelten	1.955,45	0,00	0,00	0,00
8.	Einzahlungen aus Investitionstätigkeit	1.955,45	0,00	0,00	0,00
9.	Auszahlungen für Baumaßnahmen	0,00	9.000,00	11.788,48	-2.788,48
16.	Auszahlungen aus Investitionstätigkeit	0,00	9.000,00	11.788,48	-2.788,48
17.	Saldo aus der Investitionstätigkeit	1.955,45	-9.000,00	-11.788,48	2.788,48
Maßnahme: Charlottenstr. Petershagen					
8.	Einzahlungen aus Investitionstätigkeit	0,00	0,00	0,00	0,00
9.	Auszahlungen für Baumaßnahmen	0,00	0,00	541,50	-541,50
16.	Auszahlungen aus Investitionstätigkeit	0,00	0,00	541,50	-541,50
17.	Saldo aus der Investitionstätigkeit	0,00	0,00	-541,50	541,50
Maßnahme: Weserstr. Petershagen					
2.	Einzahlungen aus Beiträgen und Entgelten	1.527,00	0,00	0,00	0,00
8.	Einzahlungen aus Investitionstätigkeit	1.527,00	0,00	0,00	0,00
9.	Auszahlungen für Baumaßnahmen	9.461,29	0,00	5.060,69	-5.060,69
16.	Auszahlungen aus Investitionstätigkeit	9.461,29	0,00	5.060,69	-5.060,69
17.	Saldo aus der Investitionstätigkeit	-7.934,29	0,00	-5.060,69	5.060,69
Maßnahme: Fasanenstr. Petershagen					
1.	Einzahlungen aus Investitionszuwendungen	0,00	32.700,00	0,00	32.700,00
2.	Einzahlungen aus Beiträgen und Entgelten	216.998,30	81.700,00	64.412,18	17.287,82
8.	Einzahlungen aus Investitionstätigkeit	216.998,30	114.400,00	64.412,18	49.987,82
9.	Auszahlungen für Baumaßnahmen	299.207,36	0,00	35.201,46	-35.201,46

Kommune	Gemeinde	Petershagen/Eggersdorf
Produktbereich	54	Verkehrsflächen und -anlagen, ÖPNV
Produktgruppe	541	Gemeindestraßen
Produkt	54101	Gemeindestraßen

Teilfinanzrechnung Haushaltsjahr 2020 - in EUR -				
Investitionsmaßnahmen	Ergebnis des Vorjahres	Fortgeschriebener Ansatz des Haushaltsjahres 2020	Ergebnis des Haushaltsjahres	Vergleich fortgeschr. Ansatz/ Ergebnis Haushaltsjahr 2020
	2019		2020	
	1	2	3	4
16. Auszahlungen aus Investitionstätigkeit	299.207,36	0,00	35.201,46	-35.201,46
17. Saldo aus der Investitionstätigkeit	-82.209,06	114.400,00	29.210,72	85.189,28
Maßnahme: Oderstr. Petershagen				
8. Einzahlungen aus Investitionstätigkeit	0,00	0,00	0,00	0,00
9. Auszahlungen für Baumaßnahmen	0,00	15.000,00	0,00	15.000,00
16. Auszahlungen aus Investitionstätigkeit	0,00	15.000,00	0,00	15.000,00
17. Saldo aus der Investitionstätigkeit	0,00	-15.000,00	0,00	-15.000,00
Maßnahme: Rathausstr. Petershagen				
2. Einzahlungen aus Beiträgen und Entgelten	0,00	172.100,00	145.732,74	26.367,26
8. Einzahlungen aus Investitionstätigkeit	0,00	172.100,00	145.732,74	26.367,26
9. Auszahlungen für Baumaßnahmen	15.825,22	333.000,00	225.268,14	107.731,86
16. Auszahlungen aus Investitionstätigkeit	15.825,22	333.000,00	225.268,14	107.731,86
17. Saldo aus der Investitionstätigkeit	-15.825,22	-160.900,00	-79.535,40	-81.364,60
Maßnahme: Am Schäferberg Petershagen				
2. Einzahlungen aus Beiträgen und Entgelten	0,00	80.000,00	84.537,69	-4.537,69
8. Einzahlungen aus Investitionstätigkeit	0,00	80.000,00	84.537,69	-4.537,69
9. Auszahlungen für Baumaßnahmen	86.344,55	0,00	6.812,75	-6.812,75
16. Auszahlungen aus Investitionstätigkeit	86.344,55	0,00	6.812,75	-6.812,75
17. Saldo aus der Investitionstätigkeit	-86.344,55	80.000,00	77.724,94	2.275,06
Maßnahme: Donaustr. Petershagen				
1. Einzahlungen aus Investitionszuwendungen	0,00	20.400,00	0,00	20.400,00
2. Einzahlungen aus Beiträgen und Entgelten	-4.118,11	0,00	4.385,80	-4.385,80
8. Einzahlungen aus Investitionstätigkeit	-4.118,11	20.400,00	4.385,80	16.014,20
9. Auszahlungen für Baumaßnahmen	22.259,14	0,00	0,00	0,00
16. Auszahlungen aus Investitionstätigkeit	22.259,14	0,00	0,00	0,00
17. Saldo aus der Investitionstätigkeit	-26.377,25	20.400,00	4.385,80	16.014,20
Maßnahme: Rheinstr.. Petershagen				
1. Einzahlungen aus Investitionszuwendungen	0,00	25.500,00	0,00	25.500,00
2. Einzahlungen aus Beiträgen und Entgelten	-3.905,04	0,00	9.199,32	-9.199,32
8. Einzahlungen aus Investitionstätigkeit	-3.905,04	25.500,00	9.199,32	16.300,68
9. Auszahlungen für Baumaßnahmen	35.433,91	0,00	0,00	0,00
16. Auszahlungen aus Investitionstätigkeit	35.433,91	0,00	0,00	0,00
17. Saldo aus der Investitionstätigkeit	-39.338,95	25.500,00	9.199,32	16.300,68
Maßnahme: Birkenallee Petershagen				
1. Einzahlungen aus Investitionszuwendungen	0,00	20.600,00	0,00	20.600,00
2. Einzahlungen aus Beiträgen und Entgelten	185.057,74	61.700,00	29.287,01	32.412,99
8. Einzahlungen aus Investitionstätigkeit	185.057,74	82.300,00	29.287,01	53.012,99
9. Auszahlungen für Baumaßnahmen	231.736,73	0,00	5.685,09	-5.685,09
16. Auszahlungen aus Investitionstätigkeit	231.736,73	0,00	5.685,09	-5.685,09
17. Saldo aus der Investitionstätigkeit	-46.678,99	82.300,00	23.601,92	58.698,08
Maßnahme: A.-Giertz-Str. Petershagen				
1. Einzahlungen aus Investitionszuwendungen	0,00	11.600,00	0,00	11.600,00
2. Einzahlungen aus Beiträgen und Entgelten	121.726,60	39.000,00	0,00	39.000,00
8. Einzahlungen aus Investitionstätigkeit	121.726,60	50.600,00	0,00	50.600,00
9. Auszahlungen für Baumaßnahmen	131.984,39	12.000,00	10.574,13	1.425,87
16. Auszahlungen aus Investitionstätigkeit	131.984,39	12.000,00	10.574,13	1.425,87
17. Saldo aus der Investitionstätigkeit	-10.257,79	38.600,00	-10.574,13	49.174,13

Kommune	Gemeinde	Petershagen/Eggersdorf
Produktbereich	54	Verkehrsflächen und -anlagen, ÖPNV
Produktgruppe	541	Gemeindestraßen
Produkt	54101	Gemeindestraßen

**Teilfinanzrechnung
Haushaltsjahr 2020
- in EUR -**

Investitionsmaßnahmen		Ergebnis des Vorjahres	Fortgeschriebener Ansatz des Haushaltsjahres 2020	Ergebnis des Haushaltsjahres	Vergleich fortgeschr. Ansatz/ Ergebnis Haushaltsjahr 2020
		2019	2020	2020	2020
		1	2	3	4
Maßnahme: Rosenstr. Petershagen					
1.	Einzahlungen aus Investitionszuwendungen	0,00	17.100,00	0,00	17.100,00
2.	Einzahlungen aus Beiträgen und Entgelten	130.829,99	10.100,00	25.302,28	-15.202,28
8.	Einzahlungen aus Investitionstätigkeit	130.829,99	27.200,00	25.302,28	1.897,72
9.	Auszahlungen für Baumaßnahmen	225.157,82	20.000,00	32.867,07	-12.867,07
12.	Auszahlungen für den Erwerb von Grundstücken, grundstücksgleichen Rechten und Gebäuden	0,00	22.100,00	22.804,03	-704,03
16.	Auszahlungen aus Investitionstätigkeit	225.157,82	42.100,00	55.671,10	-13.571,10
17.	Saldo aus der Investitionstätigkeit	-94.327,83	-14.900,00	-30.368,82	15.468,82
Maßnahme: Luisenstr. Petershagen					
2.	Einzahlungen aus Beiträgen und Entgelten	0,00	54.000,00	35.817,28	18.182,72
8.	Einzahlungen aus Investitionstätigkeit	0,00	54.000,00	35.817,28	18.182,72
9.	Auszahlungen für Baumaßnahmen	1.860,51	90.000,00	89.038,66	961,34
16.	Auszahlungen aus Investitionstätigkeit	1.860,51	90.000,00	89.038,66	961,34
17.	Saldo aus der Investitionstätigkeit	-1.860,51	-36.000,00	-53.221,38	17.221,38
Maßnahme: Wiener Str. Eggersdorf					
1.	Einzahlungen aus Investitionszuwendungen	0,00	11.900,00	0,00	11.900,00
2.	Einzahlungen aus Beiträgen und Entgelten	87.487,73	27.200,00	19.829,54	7.370,46
8.	Einzahlungen aus Investitionstätigkeit	87.487,73	39.100,00	19.829,54	19.270,46
9.	Auszahlungen für Baumaßnahmen	125.382,76	0,00	6.707,43	-6.707,43
16.	Auszahlungen aus Investitionstätigkeit	125.382,76	0,00	6.707,43	-6.707,43
17.	Saldo aus der Investitionstätigkeit	-37.895,03	39.100,00	13.122,11	25.977,89
Maßnahme: Bahnhofstr.. Eggersdorf					
1.	Einzahlungen aus Investitionszuwendungen	0,00	121.200,00	0,00	121.200,00
8.	Einzahlungen aus Investitionstätigkeit	0,00	121.200,00	0,00	121.200,00
9.	Auszahlungen für Baumaßnahmen	148.782,38	13.000,00	19.588,64	-6.588,64
16.	Auszahlungen aus Investitionstätigkeit	148.782,38	13.000,00	19.588,64	-6.588,64
17.	Saldo aus der Investitionstätigkeit	-148.782,38	108.200,00	-19.588,64	127.788,64
Maßnahme: Wielandstr. Petershagen					
1.	Einzahlungen aus Investitionszuwendungen	0,00	29.300,00	0,00	29.300,00
8.	Einzahlungen aus Investitionstätigkeit	0,00	29.300,00	0,00	29.300,00
9.	Auszahlungen für Baumaßnahmen	19.003,64	0,00	43.857,36	-43.857,36
16.	Auszahlungen aus Investitionstätigkeit	19.003,64	0,00	43.857,36	-43.857,36
17.	Saldo aus der Investitionstätigkeit	-19.003,64	29.300,00	-43.857,36	73.157,36

Kommune Gemeinde Petershagen/Eggersdorf
Produktbereich 54 Verkehrsflächen und -anlagen, ÖPNV
Produktgruppe 543 Landesstraßen

Teilergebnisrechnung Haushaltsjahr 2020 -in EUR-					
Aufwands- und Ertragsarten		Ergebnis des Vorjahres	Fortgeschrie- bener Ansatz des Haushalts- jahres 2020	Ergebnis des Haushaltsjahres	Vergleich fort- geschr. Ansatz/ Ergebnis Haushaltsjahr 2020
		2019	2020	2020	2020
		1	2	3	4
7.	Sonstige ordentliche Erträge	0,96	0,00	0,00	0,00
10.	= Erträge aus laufender Verwaltungstätigkeit	0,96	0,00	0,00	0,00
13.	Aufwendungen für Sach- und Dienstleistungen	37.822,87	80.000,00	0,00	80.000,00
16.	Sonstige ordentliche Aufwendungen	91.533,94	60.000,00	28.008,81	31.991,19
17.	= Aufwendungen aus laufender Verwaltungstätigkeit	129.356,81	140.000,00	28.008,81	111.991,19
18.	= Ergebnis der laufenden Verwaltungstätigkeit (10 ./. 17)	-129.355,85	-140.000,00	-28.008,81	-111.991,19
21.	= Finanzergebnis (19 ./. 20)	0,00	0,00	0,00	0,00
22.	= Ordentliches Ergebnis (18 + 21)	-129.355,85	-140.000,00	-28.008,81	-111.991,19
25.	= Außerordentliches Ergebnis	0,00	0,00	0,00	0,00
26.	= Ergebnis vor Berücksichtigung der internen Leistungsbeziehungen (22 + 25)	-129.355,85	-140.000,00	-28.008,81	-111.991,19
29.	= Gesamtergebnis des Teilhaushalts	-129.355,85	-140.000,00	-28.008,81	-111.991,19
Nachrichtlich:					
30.	Nicht zahlungswirksame Erträge	0,96	0,00	0,00	0,00
31.	Nicht zahlungswirksame Aufwendungen	-3.114,04	0,00	0,00	0,00

Kommune	Gemeinde	Petershagen/Eggersdorf
Produktbereich	54	Verkehrsflächen und -anlagen, ÖPNV
Produktgruppe	543	Landesstraßen
Produkt	54301	Landesstraßen

Teilergebnisrechnung Haushaltsjahr 2020 -in EUR-					
Aufwands- und Ertragsarten		Ergebnis des Vorjahres	Fortgeschrie- bener Ansatz des Haushalts- jahres 2020	Ergebnis des Haushaltsjahres 2020	Vergleich fort- geschr. Ansatz/ Ergebnis Haushaltsjahr 2020
		2019	2020	2020	2020
		1	2	3	4
7.	Sonstige ordentliche Erträge	0,96	0,00	0,00	0,00
10.	= Erträge aus laufender Verwaltungstätigkeit	0,96	0,00	0,00	0,00
13.	Aufwendungen für Sach- und Dienstleistungen	37.822,87	80.000,00	0,00	80.000,00
16.	Sonstige ordentliche Aufwendungen	91.533,94	60.000,00	28.008,81	31.991,19
17.	= Aufwendungen aus laufender Verwaltungstätigkeit	129.356,81	140.000,00	28.008,81	111.991,19
18.	= Ergebnis der laufenden Verwaltungstätigkeit (10 ./. 17)	-129.355,85	-140.000,00	-28.008,81	-111.991,19
21.	= Finanzergebnis (19 ./. 20)	0,00	0,00	0,00	0,00
22.	= Ordentliches Ergebnis (18 + 21)	-129.355,85	-140.000,00	-28.008,81	-111.991,19
25.	= Außerordentliches Ergebnis	0,00	0,00	0,00	0,00
26.	= Ergebnis vor Berücksichtigung der internen Leistungsbeziehungen (22 + 25)	-129.355,85	-140.000,00	-28.008,81	-111.991,19
29.	= Gesamtergebnis des Teilhaushalts	-129.355,85	-140.000,00	-28.008,81	-111.991,19
Nachrichtlich:					
30.	Nicht zahlungswirksame Erträge	0,96	0,00	0,00	0,00
31.	Nicht zahlungswirksame Aufwendungen	-3.114,04	0,00	0,00	0,00

Kommune Gemeinde Petershagen/Eggersdorf
Produktbereich 54 Verkehrsflächen und -anlagen, ÖPNV
Produktgruppe 545 Straßenreinigung

Teilergebnisrechnung Haushaltsjahr 2020 -in EUR-					
Aufwands- und Ertragsarten		Ergebnis des Vorjahres	Fortgeschrie- bener Ansatz des Haushalts- jahres 2020	Ergebnis des Haushaltsjahres	Vergleich fort- geschr. Ansatz/ Ergebnis Haushaltsjahr 2020
		2019	2020	2020	2020
		1	2	3	4
9.	Bestandsveränderungen	-2.971,00	0,00	-2.658,00	2.658,00
10.	= Erträge aus laufender Verwaltungstätigkeit	-2.971,00	0,00	-2.658,00	2.658,00
11.	Personalaufwendungen	2.923,69	0,00	0,00	0,00
13.	Aufwendungen für Sach- und Dienstleistungen	140.624,15	169.500,00	156.427,26	13.072,74
16.	Sonstige ordentliche Aufwendungen	910,60	3.200,00	1.106,56	2.093,44
17.	= Aufwendungen aus laufender Verwaltungstätigkeit	144.458,44	172.700,00	157.533,82	15.166,18
18.	= Ergebnis der laufenden Verwaltungstätigkeit (10 ./. 17)	-147.429,44	-172.700,00	-160.191,82	-12.508,18
21.	= Finanzergebnis (19 ./. 20)	0,00	0,00	0,00	0,00
22.	= Ordentliches Ergebnis (18 + 21)	-147.429,44	-172.700,00	-160.191,82	-12.508,18
25.	= Außerordentliches Ergebnis	0,00	0,00	0,00	0,00
26.	= Ergebnis vor Berücksichtigung der internen Leistungsbeziehungen (22 + 25)	-147.429,44	-172.700,00	-160.191,82	-12.508,18
28.	- Aufwendungen aus internen Leistungsbeziehungen	36.011,14	0,00	12.612,95	-12.612,95
29.	= Gesamtergebnis des Teilhaushalts	-183.440,58	-172.700,00	-172.804,77	104,77
Nachrichtlich:					
31.	Nicht zahlungswirksame Aufwendungen	29,00	0,00	0,00	0,00

Kommune	Gemeinde	Petershagen/Eggersdorf
Produktbereich	54	Verkehrsflächen und -anlagen, ÖPNV
Produktgruppe	545	Straßenreinigung
Produkt	54501	Straßenreinigung und Winterdienst

Teilergebnisrechnung Haushaltsjahr 2020 -in EUR-					
Aufwands- und Ertragsarten		Ergebnis des Vorjahres	Fortgeschrie- bener Ansatz des Haushalts- jahres 2020	Ergebnis des Haushaltsjahres	Vergleich fort- geschr. Ansatz/ Ergebnis Haushaltsjahr 2020
		2019	2020	2020	2020
		1	2	3	4
9.	Bestandsveränderungen	-2.971,00	0,00	-2.658,00	2.658,00
10.	= Erträge aus laufender Verwaltungstätigkeit	-2.971,00	0,00	-2.658,00	2.658,00
11.	Personalaufwendungen	2.923,69	0,00	0,00	0,00
13.	Aufwendungen für Sach- und Dienstleistungen	140.624,15	169.500,00	156.427,26	13.072,74
16.	Sonstige ordentliche Aufwendungen	910,60	3.200,00	1.106,56	2.093,44
17.	= Aufwendungen aus laufender Verwaltungstätigkeit	144.458,44	172.700,00	157.533,82	15.166,18
18.	= Ergebnis der laufenden Verwaltungstätigkeit (10 ./. 17)	-147.429,44	-172.700,00	-160.191,82	-12.508,18
21.	= Finanzergebnis (19 ./. 20)	0,00	0,00	0,00	0,00
22.	= Ordentliches Ergebnis (18 + 21)	-147.429,44	-172.700,00	-160.191,82	-12.508,18
25.	= Außerordentliches Ergebnis	0,00	0,00	0,00	0,00
26.	= Ergebnis vor Berücksichtigung der internen Leistungsbeziehungen (22 + 25)	-147.429,44	-172.700,00	-160.191,82	-12.508,18
28.	- Aufwendungen aus internen Leistungsbeziehungen	36.011,14	0,00	12.612,95	-12.612,95
29.	= Gesamtergebnis des Teilhaushalts	-183.440,58	-172.700,00	-172.804,77	104,77
Nachrichtlich:					
31.	Nicht zahlungswirksame Aufwendungen	29,00	0,00	0,00	0,00

Kommune Gemeinde Petershagen/Eggersdorf
Produktbereich 54 Verkehrsflächen und -anlagen, ÖPNV
Produktgruppe 546 Parkeinrichtungen

Teilergebnisrechnung Haushaltsjahr 2020 -in EUR-				
Aufwands- und Ertragsarten	Ergebnis des Vorjahres	Fortgeschrie- bener Ansatz des Haushalts- jahres 2020	Ergebnis des Haushaltsjahres	Vergleich fort- geschr. Ansatz/ Ergebnis Haushaltsjahr 2020
	2019	2020	2020	2020
	1	2	3	4
10. = Erträge aus laufender Verwaltungstätigkeit	0,00	0,00	0,00	0,00
11. Personalaufwendungen	-86,19	0,00	0,00	0,00
13. Aufwendungen für Sach- und Dienstleistungen	0,00	1.000,00	2.082,46	-1.082,46
14. Abschreibungen	5.791,00	5.800,00	5.791,00	9,00
16. Sonstige ordentliche Aufwendungen	86,78	600,00	0,00	600,00
17. = Aufwendungen aus laufender Verwaltungstätigkeit	5.791,59	7.400,00	7.873,46	-473,46
18. = Ergebnis der laufenden Verwaltungstätigkeit (10 ./. 17)	-5.791,59	-7.400,00	-7.873,46	473,46
21. = Finanzergebnis (19 ./. 20)	0,00	0,00	0,00	0,00
22. = Ordentliches Ergebnis (18 + 21)	-5.791,59	-7.400,00	-7.873,46	473,46
25. = Außerordentliches Ergebnis	0,00	0,00	0,00	0,00
26. = Ergebnis vor Berücksichtigung der internen Leistungsbeziehungen (22 + 25)	-5.791,59	-7.400,00	-7.873,46	473,46
28. - Aufwendungen aus internen Leistungsbeziehungen	1.331,59	0,00	3.047,32	-3.047,32
29. = Gesamtergebnis des Teilhaushalts	-7.123,18	-7.400,00	-10.920,78	3.520,78
Nachrichtlich:				

Kommune	Gemeinde	Petershagen/Eggersdorf
Produktbereich	54	Verkehrsflächen und -anlagen, ÖPNV
Produktgruppe	546	Parkeinrichtungen
Produkt	54601	Parkplätze

Teilergebnisrechnung Haushaltsjahr 2020 -in EUR-				
Aufwands- und Ertragsarten	Ergebnis des Vorjahres	Fortgeschrie- bener Ansatz des Haushalts- jahres 2020	Ergebnis des Haushaltsjahres	Vergleich fort- geschr. Ansatz/ Ergebnis Haushaltsjahr 2020
	2019	2020	2020	2020
	1	2	3	4
10. = Erträge aus laufender Verwaltungstätigkeit	0,00	0,00	0,00	0,00
11. Personalaufwendungen	-86,19	0,00	0,00	0,00
13. Aufwendungen für Sach- und Dienstleistungen	0,00	1.000,00	2.082,46	-1.082,46
14. Abschreibungen	5.791,00	5.800,00	5.791,00	9,00
16. Sonstige ordentliche Aufwendungen	86,78	600,00	0,00	600,00
17. = Aufwendungen aus laufender Verwaltungstätigkeit	5.791,59	7.400,00	7.873,46	-473,46
18. = Ergebnis der laufenden Verwaltungstätigkeit (10 ./. 17)	-5.791,59	-7.400,00	-7.873,46	473,46
21. = Finanzergebnis (19 ./. 20)	0,00	0,00	0,00	0,00
22. = Ordentliches Ergebnis (18 + 21)	-5.791,59	-7.400,00	-7.873,46	473,46
25. = Außerordentliches Ergebnis	0,00	0,00	0,00	0,00
26. = Ergebnis vor Berücksichtigung der internen Leistungsbeziehungen (22 + 25)	-5.791,59	-7.400,00	-7.873,46	473,46
28. - Aufwendungen aus internen Leistungsbeziehungen	1.331,59	0,00	3.047,32	-3.047,32
29. = Gesamtergebnis des Teilhaushalts	-7.123,18	-7.400,00	-10.920,78	3.520,78
Nachrichtlich:				

Kommune Gemeinde Petershagen/Eggersdorf
Produktbereich 54 Verkehrsflächen und -anlagen, ÖPNV
Produktgruppe 547 ÖPNV

Teilergebnisrechnung Haushaltsjahr 2020 -in EUR-					
Aufwands- und Ertragsarten		Ergebnis des Vorjahres	Fortgeschrie- bener Ansatz des Haushalts- jahres 2020	Ergebnis des Haushaltsjahres	Vergleich fort- geschr. Ansatz/ Ergebnis Haushaltsjahr 2020
		2019	2020	2020	2020
		1	2	3	4
2.	Zuwendungen und allgemeine Umlagen	0,00	25.600,00	334,00	25.266,00
10.	= Erträge aus laufender Verwaltungstätigkeit	0,00	25.600,00	334,00	25.266,00
13.	Aufwendungen für Sach- und Dienstleistungen	15.064,36	29.000,00	7.454,95	21.545,05
14.	Abschreibungen	0,00	17.400,00	1.990,59	15.409,41
16.	Sonstige ordentliche Aufwendungen	242,67	81.000,00	1.737,59	79.262,41
17.	= Aufwendungen aus laufender Verwaltungstätigkeit	15.307,03	127.400,00	11.183,13	116.216,87
18.	= Ergebnis der laufenden Verwaltungstätigkeit (10 ./. 17)	-15.307,03	-101.800,00	-10.849,13	-90.950,87
21.	= Finanzergebnis (19 ./. 20)	0,00	0,00	0,00	0,00
22.	= Ordentliches Ergebnis (18 + 21)	-15.307,03	-101.800,00	-10.849,13	-90.950,87
25.	= Außerordentliches Ergebnis	0,00	0,00	0,00	0,00
26.	= Ergebnis vor Berücksichtigung der internen Leistungsbeziehungen (22 + 25)	-15.307,03	-101.800,00	-10.849,13	-90.950,87
28.	- Aufwendungen aus internen Leistungsbeziehungen	693,19	0,00	0,00	0,00
29.	= Gesamtergebnis des Teilhaushalts	-16.000,22	-101.800,00	-10.849,13	-90.950,87
Nachrichtlich:					

Teilfinanzrechnung Haushaltsjahr 2020 - in EUR -				
Investitionsmaßnahmen	Ergebnis des Vorjahres	Fortgeschrie- bener Ansatz des Haushalts- jahres 2020	Ergebnis des Haushaltsjahres	Vergleich fort- geschr. Ansatz/ Ergebnis Haushaltsjahr 2020
	2019	2020	2020	2020
	1	2	3	4
Investitionsmaßnahmen oberhalb der festgesetzten Wertgrenzen				
Maßnahme: Erwerb Sachanlagen u.GWG ÖPNV				
8.	Einzahlungen aus Investitionstätigkeit	0,00	0,00	0,00
13.	Auszahlungen für den Erwerb von übrigem Sachanlagevermögen	0,00	2.000,00	0,00
16.	Auszahlungen aus Investitionstätigkeit	0,00	2.000,00	0,00
17.	Saldo aus der Investitionstätigkeit	0,00	-2.000,00	0,00
Maßnahme: Busbahnhof Lessingstr. P.				
8.	Einzahlungen aus Investitionstätigkeit	0,00	0,00	0,00
9.	Auszahlungen für Baumaßnahmen	0,00	20.000,00	27.980,51
16.	Auszahlungen aus Investitionstätigkeit	0,00	20.000,00	27.980,51
17.	Saldo aus der Investitionstätigkeit	0,00	-20.000,00	-27.980,51
Maßnahme: S-Bhf. P. Fahrradboxen				
1.	Einzahlungen aus Investitionszuwendungen	0,00	45.700,00	0,00
8.	Einzahlungen aus Investitionstätigkeit	0,00	45.700,00	0,00
9.	Auszahlungen für Baumaßnahmen	0,00	98.000,00	33.098,19
16.	Auszahlungen aus Investitionstätigkeit	0,00	98.000,00	33.098,19
17.	Saldo aus der Investitionstätigkeit	0,00	-52.300,00	-33.098,19
Maßnahme: Bushaltestellen				
1.	Einzahlungen aus Investitionszuwendungen	0,00	20.000,00	0,00
8.	Einzahlungen aus Investitionstätigkeit	0,00	20.000,00	0,00
9.	Auszahlungen für Baumaßnahmen	8.321,61	144.200,00	111.046,98
16.	Auszahlungen aus Investitionstätigkeit	8.321,61	144.200,00	111.046,98
17.	Saldo aus der Investitionstätigkeit	-8.321,61	-124.200,00	-111.046,98

Kommune	Gemeinde	Petershagen/Eggersdorf
Produktbereich	54	Verkehrsflächen und -anlagen, ÖPNV
Produktgruppe	547	ÖPNV
Produkt	54701	ÖPNV

Teilergebnisrechnung Haushaltsjahr 2020 -in EUR-					
Aufwands- und Ertragsarten		Ergebnis des Vorjahres	Fortgeschrie- bener Ansatz des Haushalts- jahres 2020	Ergebnis des Haushaltsjahres	Vergleich fort- geschr. Ansatz/ Ergebnis Haushaltsjahr 2020
		2019	2020	2020	2020
		1	2	3	4
2.	Zuwendungen und allgemeine Umlagen	0,00	25.600,00	334,00	25.266,00
10.	= Erträge aus laufender Verwaltungstätigkeit	0,00	25.600,00	334,00	25.266,00
13.	Aufwendungen für Sach- und Dienstleistungen	15.064,36	29.000,00	7.454,95	21.545,05
14.	Abschreibungen	0,00	17.400,00	1.990,59	15.409,41
16.	Sonstige ordentliche Aufwendungen	242,67	81.000,00	1.737,59	79.262,41
17.	= Aufwendungen aus laufender Verwaltungstätigkeit	15.307,03	127.400,00	11.183,13	116.216,87
18.	= Ergebnis der laufenden Verwaltungstätigkeit (10 ./. 17)	-15.307,03	-101.800,00	-10.849,13	-90.950,87
21.	= Finanzergebnis (19 ./. 20)	0,00	0,00	0,00	0,00
22.	= Ordentliches Ergebnis (18 + 21)	-15.307,03	-101.800,00	-10.849,13	-90.950,87
25.	= Außerordentliches Ergebnis	0,00	0,00	0,00	0,00
26.	= Ergebnis vor Berücksichtigung der internen Leistungsbeziehungen (22 + 25)	-15.307,03	-101.800,00	-10.849,13	-90.950,87
28.	- Aufwendungen aus internen Leistungsbeziehungen	693,19	0,00	0,00	0,00
29.	= Gesamtergebnis des Teilhaushalts	-16.000,22	-101.800,00	-10.849,13	-90.950,87
Nachrichtlich:					

Kommune	Gemeinde	Petershagen/Eggersdorf
Produktbereich	54	Verkehrsflächen und -anlagen, ÖPNV
Produktgruppe	547	ÖPNV
Produkt	54701	ÖPNV

Teilfinanzrechnung Haushaltsjahr 2020 - in EUR -					
Investitionsmaßnahmen	Ergebnis des Vorjahres	Fortgeschrie- bener Ansatz des Haushalts- jahres 2020	Ergebnis des Haushaltsjahres	Vergleich fort- geschr. Ansatz/ Ergebnis Haushaltsjahr 2020	
	2019	2020	2020	2020	
	1	2	3	4	
Investitionsmaßnahmen oberhalb der festgesetzten Wertgrenzen					
Maßnahme: Erwerb Sachanlagen u.GWG ÖPNV					
8.	Einzahlungen aus Investitionstätigkeit	0,00	0,00	0,00	0,00
13.	Auszahlungen für den Erwerb von übrigem Sachanlagevermögen	0,00	2.000,00	0,00	2.000,00
16.	Auszahlungen aus Investitionstätigkeit	0,00	2.000,00	0,00	2.000,00
17.	Saldo aus der Investitionstätigkeit	0,00	-2.000,00	0,00	-2.000,00
Maßnahme: Busbahnhof Lessingstr. P.					
8.	Einzahlungen aus Investitionstätigkeit	0,00	0,00	0,00	0,00
9.	Auszahlungen für Baumaßnahmen	0,00	20.000,00	27.980,51	-7.980,51
16.	Auszahlungen aus Investitionstätigkeit	0,00	20.000,00	27.980,51	-7.980,51
17.	Saldo aus der Investitionstätigkeit	0,00	-20.000,00	-27.980,51	7.980,51
Maßnahme: S-Bhf. P. Fahrradboxen					
1.	Einzahlungen aus Investitionszuwendungen	0,00	45.700,00	0,00	45.700,00
8.	Einzahlungen aus Investitionstätigkeit	0,00	45.700,00	0,00	45.700,00
9.	Auszahlungen für Baumaßnahmen	0,00	98.000,00	33.098,19	64.901,81
16.	Auszahlungen aus Investitionstätigkeit	0,00	98.000,00	33.098,19	64.901,81
17.	Saldo aus der Investitionstätigkeit	0,00	-52.300,00	-33.098,19	-19.201,81
Maßnahme: Bushaltestellen					
1.	Einzahlungen aus Investitionszuwendungen	0,00	20.000,00	0,00	20.000,00
8.	Einzahlungen aus Investitionstätigkeit	0,00	20.000,00	0,00	20.000,00
9.	Auszahlungen für Baumaßnahmen	8.321,61	144.200,00	111.046,98	33.153,02
16.	Auszahlungen aus Investitionstätigkeit	8.321,61	144.200,00	111.046,98	33.153,02
17.	Saldo aus der Investitionstätigkeit	-8.321,61	-124.200,00	-111.046,98	-13.153,02

Teilergebnisrechnung Haushaltsjahr 2020 -in EUR-					
Aufwands- und Ertragsarten		Ergebnis des Vorjahres	Fortgeschrie- bener Ansatz des Haushalts- jahres 2020	Ergebnis des Haushaltsjahres	Vergleich fort- geschr. Ansatz/ Ergebnis Haushaltsjahr 2020
		2019	2020	2020	2020
		1	2	3	4
2.	Zuwendungen und allgemeine Umlagen	42.620,00	11.500,00	35.721,01	-24.221,01
4.	Öffentlich-rechtliche Leistungsentgelte	6.742,00	6.200,00	6.398,00	-198,00
7.	Sonstige ordentliche Erträge	32.778,00	0,00	294,64	-294,64
10.	= Erträge aus laufender Verwaltungstätigkeit	82.140,00	17.700,00	42.413,65	-24.713,65
11.	Personalaufwendungen	63.837,52	53.600,00	52.769,11	830,89
13.	Aufwendungen für Sach- und Dienstleistungen	244.065,07	116.700,00	336.936,63	-220.236,63
14.	Abschreibungen	62.371,37	57.900,00	59.026,46	-1.126,46
15.	Transferaufwendungen	18.033,14	20.000,00	11.663,16	8.336,84
16.	Sonstige ordentliche Aufwendungen	3.640,82	3.700,00	1.952,87	1.747,13
17.	= Aufwendungen aus laufender Verwaltungstätigkeit	391.947,92	251.900,00	462.348,23	-210.448,23
18.	= Ergebnis der laufenden Verwaltungstätigkeit (10 ./. 17)	-309.807,92	-234.200,00	-419.934,58	185.734,58
21.	= Finanzergebnis (19 ./. 20)	0,00	0,00	0,00	0,00
22.	= Ordentliches Ergebnis (18 + 21)	-309.807,92	-234.200,00	-419.934,58	185.734,58
25.	= Außerordentliches Ergebnis	0,00	0,00	0,00	0,00
26.	= Ergebnis vor Berücksichtigung der internen Leistungsbeziehungen (22 + 25)	-309.807,92	-234.200,00	-419.934,58	185.734,58
28.	- Aufwendungen aus internen Leistungsbeziehungen	72.452,51	0,00	83.068,89	-83.068,89
29.	= Gesamtergebnis des Teilhaushalts	-382.260,43	-234.200,00	-503.003,47	268.803,47
Nachrichtlich:					
30.	Nicht zahlungswirksame Erträge	32.778,00	0,00	0,00	0,00
31.	Nicht zahlungswirksame Aufwendungen	913,00	0,00	300.000,00	-300.000,00

Teilfinanzrechnung Haushaltsjahr 2020 - in EUR -				
Investitionsmaßnahmen	Ergebnis des Vorjahres	Fortgeschrie- bener Ansatz des Haushalts- jahres 2020	Ergebnis des Haushaltsjahres	Vergleich fort- geschr. Ansatz/ Ergebnis Haushaltsjahr 2020
	2019	2020	2020	2020
	1	2	3	4
Investitionsmaßnahmen oberhalb der festgesetzten Wertgrenzen				
Maßnahme: Erwerb Sachanlagen und GWG Öff. Grünanlagen/Spielplätze				
8.	Einzahlungen aus Investitionstätigkeit	0,00	0,00	0,00
12.	Auszahlungen für den Erwerb von Grundstücken, grundstücksgleichen Rechten und Gebäuden	9.406,00	4.000,00	727,70
13.	Auszahlungen für den Erwerb von übrigem Sachanlagevermögen	3.376,26	8.500,00	5.980,82
16.	Auszahlungen aus Investitionstätigkeit	12.782,26	12.500,00	6.708,52
17.	Saldo aus der Investitionstätigkeit	-12.782,26	-12.500,00	-6.708,52
Maßnahme: Spielleitplanung Umsetzung beide Ortsteile				
8.	Einzahlungen aus Investitionstätigkeit	0,00	0,00	0,00
13.	Auszahlungen für den Erwerb von übrigem Sachanlagevermögen	0,00	31.300,00	0,00
16.	Auszahlungen aus Investitionstätigkeit	0,00	31.300,00	0,00
17.	Saldo aus der Investitionstätigkeit	0,00	-31.300,00	0,00

**Teilergebnisrechnung
Haushaltsjahr 2020
-in EUR-**

Aufwands- und Ertragsarten		Ergebnis des Vorjahres	Fortgeschriebener Ansatz des Haushaltsjahres 2020	Ergebnis des Haushaltsjahres	Vergleich fortgeschr. Ansatz/ Ergebnis Haushaltsjahr 2020
		2019	2020	2020	2020
		1	2	3	4
2.	Zuwendungen und allgemeine Umlagen	42.620,00	11.500,00	35.721,01	-24.221,01
4.	Öffentlich-rechtliche Leistungsentgelte	3.842,00	3.700,00	3.873,00	-173,00
7.	Sonstige ordentliche Erträge	32.778,00	0,00	0,00	0,00
10.	= Erträge aus laufender Verwaltungstätigkeit	79.240,00	15.200,00	39.594,01	-24.394,01
11.	Personalaufwendungen	26.931,18	26.800,00	26.665,77	134,23
13.	Aufwendungen für Sach- und Dienstleistungen	25.534,69	66.500,00	21.724,43	44.775,57
14.	Abschreibungen	62.305,62	57.900,00	58.639,46	-739,46
16.	Sonstige ordentliche Aufwendungen	2.666,95	1.100,00	1.637,15	-537,15
17.	= Aufwendungen aus laufender Verwaltungstätigkeit	117.438,44	152.300,00	108.666,81	43.633,19
18.	= Ergebnis der laufenden Verwaltungstätigkeit (10 ./. 17)	-38.198,44	-137.100,00	-69.072,80	-68.027,20
21.	= Finanzergebnis (19 ./. 20)	0,00	0,00	0,00	0,00
22.	= Ordentliches Ergebnis (18 + 21)	-38.198,44	-137.100,00	-69.072,80	-68.027,20
25.	= Außerordentliches Ergebnis	0,00	0,00	0,00	0,00
26.	= Ergebnis vor Berücksichtigung der internen Leistungsbeziehungen (22 + 25)	-38.198,44	-137.100,00	-69.072,80	-68.027,20
28.	- Aufwendungen aus internen Leistungsbeziehungen	67.122,30	0,00	71.895,37	-71.895,37
29.	= Gesamtergebnis des Teilhaushalts	-105.320,74	-137.100,00	-140.968,17	3.868,17
Nachrichtlich:					
30.	Nicht zahlungswirksame Erträge	32.778,00	0,00	0,00	0,00
31.	Nicht zahlungswirksame Aufwendungen	798,00	0,00	0,00	0,00

Kommune	Gemeinde	Petershagen/Eggersdorf
Produktbereich	55	Natur- und Landschaftspflege
Produktgruppe	551	Öffentliches Grün/Landschaftsbau

Teilfinanzrechnung Haushaltsjahr 2020 - in EUR -				
Investitionsmaßnahmen	Ergebnis des Vorjahres	Fortgeschrie- bener Ansatz des Haushalts- jahres 2020	Ergebnis des Haushaltsjahres	Vergleich fort- geschr. Ansatz/ Ergebnis Haushaltsjahr 2020
	2019	2020	2020	2020
	1	2	3	4
Investitionsmaßnahmen oberhalb der festgesetzten Wertgrenzen				
Maßnahme: Erwerb Sachanlagen und GWG Öff. Grünanlagen/Spielplätze				
8.	Einzahlungen aus Investitionstätigkeit	0,00	0,00	0,00
12.	Auszahlungen für den Erwerb von Grundstücken, grundstücksgleichen Rechten und Gebäuden	9.406,00	4.000,00	727,70
13.	Auszahlungen für den Erwerb von übrigem Sachanlagevermögen	3.376,26	8.500,00	5.980,82
16.	Auszahlungen aus Investitionstätigkeit	12.782,26	12.500,00	6.708,52
17.	Saldo aus der Investitionstätigkeit	-12.782,26	-12.500,00	-6.708,52
Maßnahme: Spielleitplanung Umsetzung beide Ortsteile				
8.	Einzahlungen aus Investitionstätigkeit	0,00	0,00	0,00
13.	Auszahlungen für den Erwerb von übrigem Sachanlagevermögen	0,00	31.300,00	0,00
16.	Auszahlungen aus Investitionstätigkeit	0,00	31.300,00	0,00
17.	Saldo aus der Investitionstätigkeit	0,00	-31.300,00	0,00

Kommune	Gemeinde	Petershagen/Eggersdorf
Produktbereich	55	Natur- und Landschaftspflege
Produktgruppe	551	Öffentliches Grün/Landschaftsbau
Produkt	55101	Öffentliche Grünanlagen / Spielplätze

Teilergebnisrechnung Haushaltsjahr 2020 -in EUR-					
Aufwands- und Ertragsarten		Ergebnis des Vorjahres	Fortgeschrie- bener Ansatz des Haushalts- jahres 2020	Ergebnis des Haushaltsjahres 2020	Vergleich fort- geschr. Ansatz/ Ergebnis Haushaltsjahr 2020
		2019	2020	2020	2020
		1	2	3	4
2.	Zuwendungen und allgemeine Umlagen	42.620,00	11.500,00	35.721,01	-24.221,01
4.	Öffentlich-rechtliche Leistungsentgelte	3.842,00	3.700,00	3.873,00	-173,00
7.	Sonstige ordentliche Erträge	32.778,00	0,00	0,00	0,00
10.	= Erträge aus laufender Verwaltungstätigkeit	79.240,00	15.200,00	39.594,01	-24.394,01
11.	Personalaufwendungen	26.931,18	26.800,00	26.665,77	134,23
13.	Aufwendungen für Sach- und Dienstleistungen	25.534,69	66.500,00	21.724,43	44.775,57
14.	Abschreibungen	62.305,62	57.900,00	58.639,46	-739,46
16.	Sonstige ordentliche Aufwendungen	2.666,95	1.100,00	1.637,15	-537,15
17.	= Aufwendungen aus laufender Verwaltungstätigkeit	117.438,44	152.300,00	108.666,81	43.633,19
18.	= Ergebnis der laufenden Verwaltungstätigkeit (10 ./. 17)	-38.198,44	-137.100,00	-69.072,80	-68.027,20
21.	= Finanzergebnis (19 ./. 20)	0,00	0,00	0,00	0,00
22.	= Ordentliches Ergebnis (18 + 21)	-38.198,44	-137.100,00	-69.072,80	-68.027,20
25.	= Außerordentliches Ergebnis	0,00	0,00	0,00	0,00
26.	= Ergebnis vor Berücksichtigung der internen Leistungsbeziehungen (22 + 25)	-38.198,44	-137.100,00	-69.072,80	-68.027,20
28.	- Aufwendungen aus internen Leistungsbeziehungen	67.122,30	0,00	71.895,37	-71.895,37
29.	= Gesamtergebnis des Teilhaushalts	-105.320,74	-137.100,00	-140.968,17	3.868,17
Nachrichtlich:					
30.	Nicht zahlungswirksame Erträge	32.778,00	0,00	0,00	0,00
31.	Nicht zahlungswirksame Aufwendungen	798,00	0,00	0,00	0,00

Kommune	Gemeinde	Petershagen/Eggersdorf
Produktbereich	55	Natur- und Landschaftspflege
Produktgruppe	551	Öffentliches Grün/Landschaftsbau
Produkt	55101	Öffentliche Grünanlagen / Spielplätze

Teilfinanzrechnung Haushaltsjahr 2020 - in EUR -					
Investitionsmaßnahmen		Ergebnis des Vorjahres	Fortgeschrie- bener Ansatz des Haushalts- jahres 2020	Ergebnis des Haushaltsjahres 2020	Vergleich fort- geschr. Ansatz/ Ergebnis Haushaltsjahr 2020
		2019	2020	2020	2020
		1	2	3	4
Investitionsmaßnahmen oberhalb der festgesetzten Wertgrenzen					
Maßnahme: Erwerb Sachanlagen und GWG Öff. Grünanlagen/Spielplätze					
8.	Einzahlungen aus Investitionstätigkeit	0,00	0,00	0,00	0,00
12.	Auszahlungen für den Erwerb von Grundstücken, grundstücksgleichen Rechten und Gebäuden	9.406,00	4.000,00	727,70	3.272,30
13.	Auszahlungen für den Erwerb von übrigem Sachanlagevermögen	3.376,26	8.500,00	5.980,82	2.519,18
16.	Auszahlungen aus Investitionstätigkeit	12.782,26	12.500,00	6.708,52	5.791,48
17.	Saldo aus der Investitionstätigkeit	-12.782,26	-12.500,00	-6.708,52	-5.791,48
Maßnahme: Spielleitplanung Umsetzung beide Ortsteile					
8.	Einzahlungen aus Investitionstätigkeit	0,00	0,00	0,00	0,00
13.	Auszahlungen für den Erwerb von übrigem Sachanlagevermögen	0,00	31.300,00	0,00	31.300,00
16.	Auszahlungen aus Investitionstätigkeit	0,00	31.300,00	0,00	31.300,00
17.	Saldo aus der Investitionstätigkeit	0,00	-31.300,00	0,00	-31.300,00

Kommune Gemeinde Petershagen/Eggersdorf
Produktbereich 55 Natur- und Landschaftspflege
Produktgruppe 552 Öffentliche Gewässer,/Wasserbauliche Anlagen

Teilergebnisrechnung Haushaltsjahr 2020 -in EUR-					
Aufwands- und Ertragsarten		Ergebnis des Vorjahres	Fortgeschrie- bener Ansatz des Haushalts- jahres 2020	Ergebnis des Haushaltsjahres	Vergleich fort- geschr. Ansatz/ Ergebnis Haushaltsjahr 2020
		2019	2020	2020	2020
		1	2	3	4
7.	Sonstige ordentliche Erträge	0,00	0,00	294,64	-294,64
10.	= Erträge aus laufender Verwaltungstätigkeit	0,00	0,00	294,64	-294,64
13.	Aufwendungen für Sach- und Dienstleistungen	218.544,90	50.200,00	315.212,20	-265.012,20
14.	Abschreibungen	65,75	0,00	387,00	-387,00
15.	Transferaufwendungen	18.033,14	20.000,00	11.663,16	8.336,84
16.	Sonstige ordentliche Aufwendungen	0,00	0,00	177,31	-177,31
17.	= Aufwendungen aus laufender Verwaltungstätigkeit	236.643,79	70.200,00	327.439,67	-257.239,67
18.	= Ergebnis der laufenden Verwaltungstätigkeit (10 ./. 17)	-236.643,79	-70.200,00	-327.145,03	256.945,03
21.	= Finanzergebnis (19 ./. 20)	0,00	0,00	0,00	0,00
22.	= Ordentliches Ergebnis (18 + 21)	-236.643,79	-70.200,00	-327.145,03	256.945,03
25.	= Außerordentliches Ergebnis	0,00	0,00	0,00	0,00
26.	= Ergebnis vor Berücksichtigung der internen Leistungsbeziehungen (22 + 25)	-236.643,79	-70.200,00	-327.145,03	256.945,03
28.	- Aufwendungen aus internen Leistungsbeziehungen	4.551,74	0,00	10.731,88	-10.731,88
29.	= Gesamtergebnis des Teilhaushalts	-241.195,53	-70.200,00	-337.876,91	267.676,91
Nachrichtlich:					
31.	Nicht zahlungswirksame Aufwendungen	0,00	0,00	300.000,00	-300.000,00

Kommune	Gemeinde	Petershagen/Eggersdorf
Produktbereich	55	Natur- und Landschaftspflege
Produktgruppe	552	Öffentliche Gewässer,/Wasserbauliche Anlagen
Produkt	55201	Öffentliche Gewässer

Teilergebnisrechnung Haushaltsjahr 2020 -in EUR-					
Aufwands- und Ertragsarten		Ergebnis des Vorjahres	Fortgeschrie- bener Ansatz des Haushalts- jahres 2020	Ergebnis des Haushaltsjahres	Vergleich fort- geschr. Ansatz/ Ergebnis Haushaltsjahr 2020
		2019	2020	2020	2020
		1	2	3	4
7.	Sonstige ordentliche Erträge	0,00	0,00	294,64	-294,64
10.	= Erträge aus laufender Verwaltungstätigkeit	0,00	0,00	294,64	-294,64
13.	Aufwendungen für Sach- und Dienstleistungen	218.544,90	50.200,00	315.212,20	-265.012,20
14.	Abschreibungen	65,75	0,00	387,00	-387,00
15.	Transferaufwendungen	18.033,14	20.000,00	11.663,16	8.336,84
16.	Sonstige ordentliche Aufwendungen	0,00	0,00	177,31	-177,31
17.	= Aufwendungen aus laufender Verwaltungstätigkeit	236.643,79	70.200,00	327.439,67	-257.239,67
18.	= Ergebnis der laufenden Verwaltungstätigkeit (10 ./. 17)	-236.643,79	-70.200,00	-327.145,03	256.945,03
21.	= Finanzergebnis (19 ./. 20)	0,00	0,00	0,00	0,00
22.	= Ordentliches Ergebnis (18 + 21)	-236.643,79	-70.200,00	-327.145,03	256.945,03
25.	= Außerordentliches Ergebnis	0,00	0,00	0,00	0,00
26.	= Ergebnis vor Berücksichtigung der internen Leistungsbeziehungen (22 + 25)	-236.643,79	-70.200,00	-327.145,03	256.945,03
28.	- Aufwendungen aus internen Leistungsbeziehungen	4.551,74	0,00	10.731,88	-10.731,88
29.	= Gesamtergebnis des Teilhaushalts	-241.195,53	-70.200,00	-337.876,91	267.676,91
Nachrichtlich:					
31.	Nicht zahlungswirksame Aufwendungen	0,00	0,00	300.000,00	-300.000,00

Kommune Gemeinde Petershagen/Eggersdorf
Produktbereich 55 Natur- und Landschaftspflege
Produktgruppe 554 Naturschutz und Landschaftspflege

Teilergebnisrechnung Haushaltsjahr 2020 -in EUR-					
Aufwands- und Ertragsarten		Ergebnis des Vorjahres	Fortgeschrie- bener Ansatz des Haushalts- jahres 2020	Ergebnis des Haushaltsjahres	Vergleich fort- geschr. Ansatz/ Ergebnis Haushaltsjahr 2020
		2019	2020	2020	2020
		1	2	3	4
4.	Öffentlich-rechtliche Leistungsentgelte	2.900,00	2.500,00	2.525,00	-25,00
10.	= Erträge aus laufender Verwaltungstätigkeit	2.900,00	2.500,00	2.525,00	-25,00
11.	Personalaufwendungen	36.906,34	26.800,00	26.103,34	696,66
13.	Aufwendungen für Sach- und Dienstleistungen	-14,52	0,00	0,00	0,00
16.	Sonstige ordentliche Aufwendungen	973,87	2.600,00	138,41	2.461,59
17.	= Aufwendungen aus laufender Verwaltungstätigkeit	37.865,69	29.400,00	26.241,75	3.158,25
18.	= Ergebnis der laufenden Verwaltungstätigkeit (10 ./. 17)	-34.965,69	-26.900,00	-23.716,75	-3.183,25
21.	= Finanzergebnis (19 ./. 20)	0,00	0,00	0,00	0,00
22.	= Ordentliches Ergebnis (18 + 21)	-34.965,69	-26.900,00	-23.716,75	-3.183,25
25.	= Außerordentliches Ergebnis	0,00	0,00	0,00	0,00
26.	= Ergebnis vor Berücksichtigung der internen Leistungsbeziehungen (22 + 25)	-34.965,69	-26.900,00	-23.716,75	-3.183,25
28.	- Aufwendungen aus internen Leistungsbeziehungen	778,47	0,00	441,64	-441,64
29.	= Gesamtergebnis des Teilhaushalts	-35.744,16	-26.900,00	-24.158,39	-2.741,61
Nachrichtlich:					
31.	Nicht zahlungswirksame Aufwendungen	115,00	0,00	0,00	0,00

Kommune	Gemeinde	Petershagen/Eggersdorf
Produktbereich	55	Natur- und Landschaftspflege
Produktgruppe	554	Naturschutz und Landschaftspflege
Produkt	55401	Naturschutz und Landschaftspflege

Teilergebnisrechnung Haushaltsjahr 2020 -in EUR-				
Aufwands- und Ertragsarten	Ergebnis des Vorjahres	Fortgeschrie- bener Ansatz des Haushalts- jahres 2020	Ergebnis des Haushaltsjahres	Vergleich fort- geschr. Ansatz/ Ergebnis Haushaltsjahr 2020
	2019	2020	2020	2020
	1	2	3	4
4. Öffentlich-rechtliche Leistungsentgelte	2.900,00	2.500,00	2.525,00	-25,00
10. = Erträge aus laufender Verwaltungstätigkeit	2.900,00	2.500,00	2.525,00	-25,00
11. Personalaufwendungen	36.906,34	26.800,00	26.103,34	696,66
13. Aufwendungen für Sach- und Dienstleistungen	-14,52	0,00	0,00	0,00
16. Sonstige ordentliche Aufwendungen	973,87	2.600,00	138,41	2.461,59
17. = Aufwendungen aus laufender Verwaltungstätigkeit	37.865,69	29.400,00	26.241,75	3.158,25
18. = Ergebnis der laufenden Verwaltungstätigkeit (10 ./. 17)	-34.965,69	-26.900,00	-23.716,75	-3.183,25
21. = Finanzergebnis (19 ./. 20)	0,00	0,00	0,00	0,00
22. = Ordentliches Ergebnis (18 + 21)	-34.965,69	-26.900,00	-23.716,75	-3.183,25
25. = Außerordentliches Ergebnis	0,00	0,00	0,00	0,00
26. = Ergebnis vor Berücksichtigung der internen Leistungsbeziehungen (22 + 25)	-34.965,69	-26.900,00	-23.716,75	-3.183,25
28. - Aufwendungen aus internen Leistungsbeziehungen	778,47	0,00	441,64	-441,64
29. = Gesamtergebnis des Teilhaushalts	-35.744,16	-26.900,00	-24.158,39	-2.741,61
Nachrichtlich:				
31. Nicht zahlungswirksame Aufwendungen	115,00	0,00	0,00	0,00

Teilergebnisrechnung Haushaltsjahr 2020 -in EUR-					
Aufwands- und Ertragsarten		Ergebnis des Vorjahres	Fortgeschrie- bener Ansatz des Haushalts- jahres 2020	Ergebnis des Haushaltsjahres	Vergleich fort- geschr. Ansatz/ Ergebnis Haushaltsjahr 2020
		2019	2020	2020	2020
		1	2	3	4
7.	Sonstige ordentliche Erträge	0,16	0,00	387,15	-387,15
10.	= Erträge aus laufender Verwaltungstätigkeit	0,16	0,00	387,15	-387,15
13.	Aufwendungen für Sach- und Dienstleistungen	5.104,43	6.000,00	3.340,26	2.659,74
16.	Sonstige ordentliche Aufwendungen	-26,89	300,00	0,00	300,00
17.	= Aufwendungen aus laufender Verwaltungstätigkeit	5.077,54	6.300,00	3.340,26	2.959,74
18.	= Ergebnis der laufenden Verwaltungstätigkeit (10 ./. 17)	-5.077,38	-6.300,00	-2.953,11	-3.346,89
21.	= Finanzergebnis (19 ./. 20)	0,00	0,00	0,00	0,00
22.	= Ordentliches Ergebnis (18 + 21)	-5.077,38	-6.300,00	-2.953,11	-3.346,89
25.	= Außerordentliches Ergebnis	0,00	0,00	0,00	0,00
26.	= Ergebnis vor Berücksichtigung der internen Leistungsbeziehungen (22 + 25)	-5.077,38	-6.300,00	-2.953,11	-3.346,89
28.	- Aufwendungen aus internen Leistungsbeziehungen	52.990,46	0,00	45.169,78	-45.169,78
29.	= Gesamtergebnis des Teilhaushalts	-58.067,84	-6.300,00	-48.122,89	41.822,89
Nachrichtlich:					
30.	Nicht zahlungswirksame Erträge	0,16	0,00	0,00	0,00
31.	Nicht zahlungswirksame Aufwendungen	-114,84	0,00	0,00	0,00

**Teilergebnisrechnung
Haushaltsjahr 2020
-in EUR-**

Aufwands- und Ertragsarten		Ergebnis des Vorjahres	Fortgeschriebener Ansatz des Haushaltsjahres 2020	Ergebnis des Haushaltsjahres	Vergleich fortgeschr. Ansatz/ Ergebnis Haushaltsjahr 2020
		2019	2020	2020	2020
		1	2	3	4
7.	Sonstige ordentliche Erträge	0,16	0,00	387,15	-387,15
10.	= Erträge aus laufender Verwaltungstätigkeit	0,16	0,00	387,15	-387,15
13.	Aufwendungen für Sach- und Dienstleistungen	5.104,43	6.000,00	3.340,26	2.659,74
16.	Sonstige ordentliche Aufwendungen	-26,89	300,00	0,00	300,00
17.	= Aufwendungen aus laufender Verwaltungstätigkeit	5.077,54	6.300,00	3.340,26	2.959,74
18.	= Ergebnis der laufenden Verwaltungstätigkeit (10 ./ 17)	-5.077,38	-6.300,00	-2.953,11	-3.346,89
21.	= Finanzergebnis (19 ./ 20)	0,00	0,00	0,00	0,00
22.	= Ordentliches Ergebnis (18 + 21)	-5.077,38	-6.300,00	-2.953,11	-3.346,89
25.	= Außerordentliches Ergebnis	0,00	0,00	0,00	0,00
26.	= Ergebnis vor Berücksichtigung der internen Leistungsbeziehungen (22 + 25)	-5.077,38	-6.300,00	-2.953,11	-3.346,89
28.	- Aufwendungen aus internen Leistungsbeziehungen	52.990,46	0,00	45.169,78	-45.169,78
29.	= Gesamtergebnis des Teilhaushalts	-58.067,84	-6.300,00	-48.122,89	41.822,89
Nachrichtlich:					
30.	Nicht zahlungswirksame Erträge	0,16	0,00	0,00	0,00
31.	Nicht zahlungswirksame Aufwendungen	-114,84	0,00	0,00	0,00

Kommune	Gemeinde	Petershagen/Eggersdorf
Produktbereich	56	Umweltschutz
Produktgruppe	561	Umweltschutzmaßnahmen
Produkt	56101	Umweltschutzmaßnahmen

Teilergebnisrechnung Haushaltsjahr 2020 -in EUR-					
Aufwands- und Ertragsarten		Ergebnis des Vorjahres	Fortgeschrie- bener Ansatz des Haushalts- jahres 2020	Ergebnis des Haushaltsjahres 2020	Vergleich fort- geschr. Ansatz/ Ergebnis Haushaltsjahr 2020
		2019	2020	2020	2020
		1	2	3	4
7.	Sonstige ordentliche Erträge	0,16	0,00	387,15	-387,15
10.	= Erträge aus laufender Verwaltungstätigkeit	0,16	0,00	387,15	-387,15
13.	Aufwendungen für Sach- und Dienstleistungen	5.104,43	6.000,00	3.340,26	2.659,74
16.	Sonstige ordentliche Aufwendungen	-26,89	300,00	0,00	300,00
17.	= Aufwendungen aus laufender Verwaltungstätigkeit	5.077,54	6.300,00	3.340,26	2.959,74
18.	= Ergebnis der laufenden Verwaltungstätigkeit (10 ./. 17)	-5.077,38	-6.300,00	-2.953,11	-3.346,89
21.	= Finanzergebnis (19 ./. 20)	0,00	0,00	0,00	0,00
22.	= Ordentliches Ergebnis (18 + 21)	-5.077,38	-6.300,00	-2.953,11	-3.346,89
25.	= Außerordentliches Ergebnis	0,00	0,00	0,00	0,00
26.	= Ergebnis vor Berücksichtigung der internen Leistungsbeziehungen (22 + 25)	-5.077,38	-6.300,00	-2.953,11	-3.346,89
28.	- Aufwendungen aus internen Leistungsbeziehungen	52.990,46	0,00	45.169,78	-45.169,78
29.	= Gesamtergebnis des Teilhaushalts	-58.067,84	-6.300,00	-48.122,89	41.822,89
Nachrichtlich:					
30.	Nicht zahlungswirksame Erträge	0,16	0,00	0,00	0,00
31.	Nicht zahlungswirksame Aufwendungen	-114,84	0,00	0,00	0,00

Teilergebnisrechnung Haushaltsjahr 2020 -in EUR-					
Aufwands- und Ertragsarten		Ergebnis des Vorjahres	Fortgeschrie- bener Ansatz des Haushalts- jahres 2020	Ergebnis des Haushaltsjahres	Vergleich fort- geschr. Ansatz/ Ergebnis Haushaltsjahr 2020
		2019	2020	2020	2020
		1	2	3	4
2.	Zuwendungen und allgemeine Umlagen	3.903,00	3.900,00	3.903,00	-3,00
4.	Öffentlich-rechtliche Leistungsentgelte	19.577,60	15.000,00	11.813,84	3.186,16
5.	Privatrechtliche Leistungsentgelte	20.702,70	21.200,00	20.627,13	572,87
7.	Sonstige ordentliche Erträge	160,69	0,00	471,50	-471,50
10.	= Erträge aus laufender Verwaltungstätigkeit	44.343,99	40.100,00	36.815,47	3.284,53
11.	Personalaufwendungen	57.483,34	61.900,00	48.343,14	13.556,86
13.	Aufwendungen für Sach- und Dienstleistungen	32.773,22	50.400,00	41.439,65	8.960,35
14.	Abschreibungen	4.544,02	3.000,00	3.139,00	-139,00
15.	Transferaufwendungen	2.430,56	6.100,00	0,00	6.100,00
16.	Sonstige ordentliche Aufwendungen	3.785,51	9.200,00	3.789,65	5.410,35
17.	= Aufwendungen aus laufender Verwaltungstätigkeit	101.016,65	130.600,00	96.711,44	33.888,56
18.	= Ergebnis der laufenden Verwaltungstätigkeit (10 ./. 17)	-56.672,66	-90.500,00	-59.895,97	-30.604,03
21.	= Finanzergebnis (19 ./. 20)	0,00	0,00	0,00	0,00
22.	= Ordentliches Ergebnis (18 + 21)	-56.672,66	-90.500,00	-59.895,97	-30.604,03
24.	Außerordentliche Aufwendungen	1,00	0,00	1,00	-1,00
25.	= Außerordentliches Ergebnis	-1,00	0,00	-1,00	1,00
26.	= Ergebnis vor Berücksichtigung der internen Leistungsbeziehungen (22 + 25)	-56.673,66	-90.500,00	-59.896,97	-30.603,03
27.	+ Erträge aus internen Leistungsbeziehungen	9.314,40	0,00	12.325,88	-12.325,88
28.	- Aufwendungen aus internen Leistungsbeziehungen	34.705,46	0,00	34.169,27	-34.169,27
29.	= Gesamtergebnis des Teilhaushalts	-82.064,72	-90.500,00	-81.740,36	-8.759,64
Nachrichtlich:					
30.	Nicht zahlungswirksame Erträge	38,41	0,00	0,00	0,00
31.	Nicht zahlungswirksame Aufwendungen	-1.862,60	0,00	7.211,46	-7.211,46

Kommune Gemeinde Petershagen/Eggersdorf
Produktbereich 57 Wirtschaft und Tourismus
Produktgruppe 571 Wirtschaftsförderung

Teilergebnisrechnung Haushaltsjahr 2020 -in EUR-					
Aufwands- und Ertragsarten		Ergebnis des Vorjahres	Fortgeschrie- bener Ansatz des Haushalts- jahres 2020	Ergebnis des Haushaltsjahres	Vergleich fort- geschr. Ansatz/ Ergebnis Haushaltsjahr 2020
		2019	2020	2020	2020
		1	2	3	4
5.	Privatrechtliche Leistungsentgelte	7.531,94	7.300,00	7.332,52	-32,52
10.	= Erträge aus laufender Verwaltungstätigkeit	7.531,94	7.300,00	7.332,52	-32,52
13.	Aufwendungen für Sach- und Dienstleistungen	0,00	7.500,00	0,00	7.500,00
14.	Abschreibungen	380,36	300,00	319,00	-19,00
15.	Transferaufwendungen	2.430,56	6.100,00	0,00	6.100,00
16.	Sonstige ordentliche Aufwendungen	131,18	1.000,00	137,58	862,42
17.	= Aufwendungen aus laufender Verwaltungstätigkeit	2.942,10	14.900,00	456,58	14.443,42
18.	= Ergebnis der laufenden Verwaltungstätigkeit (10 ./. 17)	4.589,84	-7.600,00	6.875,94	-14.475,94
21.	= Finanzergebnis (19 ./. 20)	0,00	0,00	0,00	0,00
22.	= Ordentliches Ergebnis (18 + 21)	4.589,84	-7.600,00	6.875,94	-14.475,94
25.	= Außerordentliches Ergebnis	0,00	0,00	0,00	0,00
26.	= Ergebnis vor Berücksichtigung der internen Leistungsbeziehungen (22 + 25)	4.589,84	-7.600,00	6.875,94	-14.475,94
28.	- Aufwendungen aus internen Leistungsbeziehungen	3.471,05	0,00	26,50	-26,50
29.	= Gesamtergebnis des Teilhaushalts	1.118,79	-7.600,00	6.849,44	-14.449,44
Nachrichtlich:					

Kommune	Gemeinde	Petershagen/Eggersdorf
Produktbereich	57	Wirtschaft und Tourismus
Produktgruppe	571	Wirtschaftsförderung
Produkt	57101	Wirtschaftsförderung

**Teilergebnisrechnung
Haushaltsjahr 2020
-in EUR-**

Aufwands- und Ertragsarten		Ergebnis des Vorjahres	Fortgeschriebener Ansatz des Haushaltsjahres 2020	Ergebnis des Haushaltsjahres	Vergleich fortgeschr. Ansatz/ Ergebnis Haushaltsjahr 2020
		2019	2020	2020	2020
		1	2	3	4
5.	Privatrechtliche Leistungsentgelte	7.531,94	7.300,00	7.332,52	-32,52
10.	= Erträge aus laufender Verwaltungstätigkeit	7.531,94	7.300,00	7.332,52	-32,52
13.	Aufwendungen für Sach- und Dienstleistungen	0,00	7.500,00	0,00	7.500,00
14.	Abschreibungen	380,36	300,00	319,00	-19,00
15.	Transferaufwendungen	2.430,56	6.100,00	0,00	6.100,00
16.	Sonstige ordentliche Aufwendungen	131,18	1.000,00	137,58	862,42
17.	= Aufwendungen aus laufender Verwaltungstätigkeit	2.942,10	14.900,00	456,58	14.443,42
18.	= Ergebnis der laufenden Verwaltungstätigkeit (10 ./ 17)	4.589,84	-7.600,00	6.875,94	-14.475,94
21.	= Finanzergebnis (19 ./ 20)	0,00	0,00	0,00	0,00
22.	= Ordentliches Ergebnis (18 + 21)	4.589,84	-7.600,00	6.875,94	-14.475,94
25.	= Außerordentliches Ergebnis	0,00	0,00	0,00	0,00
26.	= Ergebnis vor Berücksichtigung der internen Leistungsbeziehungen (22 + 25)	4.589,84	-7.600,00	6.875,94	-14.475,94
28.	- Aufwendungen aus internen Leistungsbeziehungen	3.471,05	0,00	26,50	-26,50
29.	= Gesamtergebnis des Teilhaushalts	1.118,79	-7.600,00	6.849,44	-14.449,44
Nachrichtlich:					

Teilergebnisrechnung Haushaltsjahr 2020 -in EUR-					
Aufwands- und Ertragsarten		Ergebnis des Vorjahres	Fortgeschrie- bener Ansatz des Haushalts- jahres 2020	Ergebnis des Haushaltsjahres	Vergleich fort- geschr. Ansatz/ Ergebnis Haushaltsjahr 2020
		2019	2020	2020	2020
		1	2	3	4
2.	Zuwendungen und allgemeine Umlagen	3.903,00	3.900,00	3.903,00	-3,00
4.	Öffentlich-rechtliche Leistungsentgelte	19.577,60	15.000,00	11.813,84	3.186,16
5.	Privatrechtliche Leistungsentgelte	13.130,26	13.800,00	13.294,61	505,39
7.	Sonstige ordentliche Erträge	160,69	0,00	471,50	-471,50
10.	= Erträge aus laufender Verwaltungstätigkeit	36.771,55	32.700,00	29.482,95	3.217,05
11.	Personalaufwendungen	57.483,34	61.900,00	48.343,14	13.556,86
13.	Aufwendungen für Sach- und Dienstleistungen	25.133,03	32.400,00	33.852,87	-1.452,87
14.	Abschreibungen	3.977,66	2.500,00	2.635,00	-135,00
16.	Sonstige ordentliche Aufwendungen	3.654,33	8.000,00	3.174,94	4.825,06
17.	= Aufwendungen aus laufender Verwaltungstätigkeit	90.248,36	104.800,00	88.005,95	16.794,05
18.	= Ergebnis der laufenden Verwaltungstätigkeit (10 ./. 17)	-53.476,81	-72.100,00	-58.523,00	-13.577,00
21.	= Finanzergebnis (19 ./. 20)	0,00	0,00	0,00	0,00
22.	= Ordentliches Ergebnis (18 + 21)	-53.476,81	-72.100,00	-58.523,00	-13.577,00
24.	Außerordentliche Aufwendungen	1,00	0,00	1,00	-1,00
25.	= Außerordentliches Ergebnis	-1,00	0,00	-1,00	1,00
26.	= Ergebnis vor Berücksichtigung der internen Leistungsbeziehungen (22 + 25)	-53.477,81	-72.100,00	-58.524,00	-13.576,00
27.	+ Erträge aus internen Leistungsbeziehungen	9.314,40	0,00	12.325,88	-12.325,88
28.	- Aufwendungen aus internen Leistungsbeziehungen	31.234,41	0,00	32.915,01	-32.915,01
29.	= Gesamtergebnis des Teilhaushalts	-75.397,82	-72.100,00	-79.113,13	7.013,13
Nachrichtlich:					
30.	Nicht zahlungswirksame Erträge	38,41	0,00	0,00	0,00
31.	Nicht zahlungswirksame Aufwendungen	-1.862,60	0,00	7.211,46	-7.211,46

Kommune	Gemeinde	Petershagen/Eggersdorf
Produktbereich	57	Wirtschaft und Tourismus
Produktgruppe	573	Allgemeine Einrichtungen und Unternehmen
Produkt	57301	Wochen- und Sondermärkte

**Teilergebnisrechnung
Haushaltsjahr 2020
-in EUR-**

Aufwands- und Ertragsarten		Ergebnis des Vorjahres	Fortgeschriebener Ansatz des Haushaltsjahres 2020	Ergebnis des Haushaltsjahres	Vergleich fortgeschr. Ansatz/ Ergebnis Haushaltsjahr 2020
		2019	2020	2020	2020
		1	2	3	4
5.	Privatrechtliche Leistungsentgelte	11.464,26	12.000,00	12.494,61	-494,61
7.	Sonstige ordentliche Erträge	30,89	0,00	233,44	-233,44
10.	= Erträge aus laufender Verwaltungstätigkeit	11.495,15	12.000,00	12.728,05	-728,05
11.	Personalaufwendungen	6.961,29	7.000,00	661,66	6.338,34
13.	Aufwendungen für Sach- und Dienstleistungen	9.853,05	11.900,00	4.759,24	7.140,76
14.	Abschreibungen	1.518,50	200,00	224,00	-24,00
16.	Sonstige ordentliche Aufwendungen	163,74	3.000,00	690,68	2.309,32
17.	= Aufwendungen aus laufender Verwaltungstätigkeit	18.496,58	22.100,00	6.335,58	15.764,42
18.	= Ergebnis der laufenden Verwaltungstätigkeit (10 ./ 17)	-7.001,43	-10.100,00	6.392,47	-16.492,47
21.	= Finanzergebnis (19 ./ 20)	0,00	0,00	0,00	0,00
22.	= Ordentliches Ergebnis (18 + 21)	-7.001,43	-10.100,00	6.392,47	-16.492,47
24.	Außerordentliche Aufwendungen	0,00	0,00	1,00	-1,00
25.	= Außerordentliches Ergebnis	0,00	0,00	-1,00	1,00
26.	= Ergebnis vor Berücksichtigung der internen Leistungsbeziehungen (22 + 25)	-7.001,43	-10.100,00	6.391,47	-16.491,47
28.	- Aufwendungen aus internen Leistungsbeziehungen	25.928,25	0,00	20.799,41	-20.799,41
29.	= Gesamtergebnis des Teilhaushalts	-32.929,68	-10.100,00	-14.407,94	4.307,94
Nachrichtlich:					
30.	Nicht zahlungswirksame Erträge	30,89	0,00	0,00	0,00
31.	Nicht zahlungswirksame Aufwendungen	-803,11	0,00	22,15	-22,15

Kommune	Gemeinde	Petershagen/Eggersdorf
Produktbereich	57	Wirtschaft und Tourismus
Produktgruppe	573	Allgemeine Einrichtungen und Unternehmen
Produkt	57302	Haus Bötze

Teilergebnisrechnung Haushaltsjahr 2020 -in EUR-					
Aufwands- und Ertragsarten		Ergebnis des Vorjahres	Fortgeschrie- bener Ansatz des Haushalts- jahres 2020	Ergebnis des Haushaltsjahres	Vergleich fort- geschr. Ansatz/ Ergebnis Haushaltsjahr 2020
		2019	2020	2020	2020
		1	2	3	4
2.	Zuwendungen und allgemeine Umlagen	3.903,00	3.900,00	3.903,00	-3,00
4.	Öffentlich-rechtliche Leistungsentgelte	19.577,60	15.000,00	11.813,84	3.186,16
5.	Privatrechtliche Leistungsentgelte	1.666,00	1.800,00	800,00	1.000,00
7.	Sonstige ordentliche Erträge	129,80	0,00	238,06	-238,06
10.	= Erträge aus laufender Verwaltungstätigkeit	25.276,40	20.700,00	16.754,90	3.945,10
11.	Personalaufwendungen	50.522,05	54.900,00	47.681,48	7.218,52
13.	Aufwendungen für Sach- und Dienstleistungen	15.279,98	20.500,00	29.093,63	-8.593,63
14.	Abschreibungen	2.459,16	2.300,00	2.411,00	-111,00
16.	Sonstige ordentliche Aufwendungen	3.490,59	5.000,00	2.484,26	2.515,74
17.	= Aufwendungen aus laufender Verwaltungstätigkeit	71.751,78	82.700,00	81.670,37	1.029,63
18.	= Ergebnis der laufenden Verwaltungstätigkeit (10 ./ 17)	-46.475,38	-62.000,00	-64.915,47	2.915,47
21.	= Finanzergebnis (19 ./ 20)	0,00	0,00	0,00	0,00
22.	= Ordentliches Ergebnis (18 + 21)	-46.475,38	-62.000,00	-64.915,47	2.915,47
24.	Außerordentliche Aufwendungen	1,00	0,00	0,00	0,00
25.	= Außerordentliches Ergebnis	-1,00	0,00	0,00	0,00
26.	= Ergebnis vor Berücksichtigung der internen Leistungsbeziehungen (22 + 25)	-46.476,38	-62.000,00	-64.915,47	2.915,47
27.	+ Erträge aus internen Leistungsbeziehungen	9.314,40	0,00	12.325,88	-12.325,88
28.	- Aufwendungen aus internen Leistungsbeziehungen	5.306,16	0,00	12.115,60	-12.115,60
29.	= Gesamtergebnis des Teilhaushalts	-42.468,14	-62.000,00	-64.705,19	2.705,19
Nachrichtlich:					
30.	Nicht zahlungswirksame Erträge	7,52	0,00	0,00	0,00
31.	Nicht zahlungswirksame Aufwendungen	-1.059,49	0,00	7.189,31	-7.189,31

**Teilergebnisrechnung
Haushaltsjahr 2020
-in EUR-**

Aufwands- und Ertragsarten		Ergebnis des Vorjahres	Fortgeschriebener Ansatz des Haushaltsjahres 2020	Ergebnis des Haushaltsjahres	Vergleich fortgeschr. Ansatz/ Ergebnis Haushaltsjahr 2020
		2019	2020	2020	2020
		1	2	3	4
5.	Privatrechtliche Leistungsentgelte	40,50	100,00	0,00	100,00
10.	= Erträge aus laufender Verwaltungstätigkeit	40,50	100,00	0,00	100,00
13.	Aufwendungen für Sach- und Dienstleistungen	7.640,19	10.500,00	7.586,78	2.913,22
14.	Abschreibungen	186,00	200,00	185,00	15,00
16.	Sonstige ordentliche Aufwendungen	0,00	200,00	477,13	-277,13
17.	= Aufwendungen aus laufender Verwaltungstätigkeit	7.826,19	10.900,00	8.248,91	2.651,09
18.	= Ergebnis der laufenden Verwaltungstätigkeit (10 ./. 17)	-7.785,69	-10.800,00	-8.248,91	-2.551,09
21.	= Finanzergebnis (19 ./. 20)	0,00	0,00	0,00	0,00
22.	= Ordentliches Ergebnis (18 + 21)	-7.785,69	-10.800,00	-8.248,91	-2.551,09
25.	= Außerordentliches Ergebnis	0,00	0,00	0,00	0,00
26.	= Ergebnis vor Berücksichtigung der internen Leistungsbeziehungen (22 + 25)	-7.785,69	-10.800,00	-8.248,91	-2.551,09
28.	- Aufwendungen aus internen Leistungsbeziehungen	0,00	0,00	1.227,76	-1.227,76
29.	= Gesamtergebnis des Teilhaushalts	-7.785,69	-10.800,00	-9.476,67	-1.323,33
Nachrichtlich:					

Kommune	Gemeinde	Petershagen/Eggersdorf
Produktbereich	57	Wirtschaft und Tourismus
Produktgruppe	575	Tourismus
Produkt	57501	Tourismus

Teilergebnisrechnung Haushaltsjahr 2020 -in EUR-					
Aufwands- und Ertragsarten		Ergebnis des Vorjahres	Fortgeschrie- bener Ansatz des Haushalts- jahres 2020	Ergebnis des Haushaltsjahres	Vergleich fort- geschr. Ansatz/ Ergebnis Haushaltsjahr 2020
		2019	2020	2020	2020
		1	2	3	4
5.	Privatrechtliche Leistungsentgelte	40,50	100,00	0,00	100,00
10.	= Erträge aus laufender Verwaltungstätigkeit	40,50	100,00	0,00	100,00
13.	Aufwendungen für Sach- und Dienstleistungen	7.640,19	10.500,00	7.586,78	2.913,22
14.	Abschreibungen	186,00	200,00	185,00	15,00
16.	Sonstige ordentliche Aufwendungen	0,00	200,00	477,13	-277,13
17.	= Aufwendungen aus laufender Verwaltungstätigkeit	7.826,19	10.900,00	8.248,91	2.651,09
18.	= Ergebnis der laufenden Verwaltungstätigkeit (10 ./. 17)	-7.785,69	-10.800,00	-8.248,91	-2.551,09
21.	= Finanzergebnis (19 ./. 20)	0,00	0,00	0,00	0,00
22.	= Ordentliches Ergebnis (18 + 21)	-7.785,69	-10.800,00	-8.248,91	-2.551,09
25.	= Außerordentliches Ergebnis	0,00	0,00	0,00	0,00
26.	= Ergebnis vor Berücksichtigung der internen Leistungsbeziehungen (22 + 25)	-7.785,69	-10.800,00	-8.248,91	-2.551,09
28.	- Aufwendungen aus internen Leistungsbeziehungen	0,00	0,00	1.227,76	-1.227,76
29.	= Gesamtergebnis des Teilhaushalts	-7.785,69	-10.800,00	-9.476,67	-1.323,33
Nachrichtlich:					

Teilergebnisrechnung Haushaltsjahr 2020 -in EUR-					
Aufwands- und Ertragsarten		Ergebnis des Vorjahres	Fortgeschrie- bener Ansatz des Haushalts- jahres 2020	Ergebnis des Haushaltsjahres	Vergleich fort- geschr. Ansatz/ Ergebnis Haushaltsjahr 2020
		2019	2020	2020	2020
		1	2	3	4
1.	Steuern und ähnliche Abgaben	12.122.127,13	11.610.000,00	11.866.407,00	-256.407,00
2.	Zuwendungen und allgemeine Umlagen	8.193.333,00	8.126.400,00	8.430.845,00	-304.445,00
5.	Privatrechtliche Leistungsentgelte	18,72	0,00	11,69	-11,69
6.	Kostenerstattungen und Kostenumlagen	0,00	0,00	181.432,00	-181.432,00
7.	Sonstige ordentliche Erträge	96.204,63	93.200,00	114.224,20	-21.024,20
10.	= Erträge aus laufender Verwaltungstätigkeit	20.411.683,48	19.829.600,00	20.592.919,89	-763.319,89
13.	Aufwendungen für Sach- und Dienstleistungen	30,86	0,00	9,48	-9,48
14.	Abschreibungen	15.881,66	0,00	140.467,09	-140.467,09
15.	Transferaufwendungen	7.421.257,02	7.751.600,00	7.817.062,89	-65.462,89
17.	= Aufwendungen aus laufender Verwaltungstätigkeit	7.437.169,54	7.751.600,00	7.957.539,46	-205.939,46
18.	= Ergebnis der laufenden Verwaltungstätigkeit (10 ./. 17)	12.974.513,94	12.078.000,00	12.635.380,43	-557.380,43
19.	Zinsen und sonstige Finanzerträge	104.895,99	98.700,00	102.611,90	-3.911,90
20.	Zinsen und sonstige Finanzaufwendungen	112.358,69	82.700,00	109.984,83	-27.284,83
21.	= Finanzergebnis (19 ./. 20)	-7.462,70	16.000,00	-7.372,93	23.372,93
22.	= Ordentliches Ergebnis (18 + 21)	12.967.051,24	12.094.000,00	12.628.007,50	-534.007,50
25.	= Außerordentliches Ergebnis	0,00	0,00	0,00	0,00
26.	= Ergebnis vor Berücksichtigung der internen Leistungsbeziehungen (22 + 25)	12.967.051,24	12.094.000,00	12.628.007,50	-534.007,50
27.	+ Erträge aus internen Leistungsbeziehungen	10.763,01	13.600,00	10.876,29	2.723,71
29.	= Gesamtergebnis des Teilhaushalts	12.977.814,25	12.107.600,00	12.638.883,79	-531.283,79
Nachrichtlich:					

Teilfinanzrechnung Haushaltsjahr 2020 - in EUR -					
Investitionsmaßnahmen	Ergebnis des Vorjahres	Fortgeschrie- bener Ansatz des Haushalts- jahres 2020	Ergebnis des Haushaltsjahres 2020	Vergleich fort- geschr. Ansatz/ Ergebnis Haushaltsjahr 2020	
	2019	2020	2020	2020	
	1	2	3	4	
Investitionsmaßnahmen oberhalb der festgesetzten Wertgrenzen					
Maßnahme: Investive Schlüsselzuweisungen					
1.	Einzahlungen aus Investitionszuwendungen	293.776,00	599.300,00	569.150,00	30.150,00
8.	Einzahlungen aus Investitionstätigkeit	293.776,00	599.300,00	569.150,00	30.150,00
16.	Auszahlungen aus Investitionstätigkeit	0,00	0,00	0,00	0,00
17.	Saldo aus der Investitionstätigkeit	293.776,00	599.300,00	569.150,00	30.150,00

**Teilergebnisrechnung
Haushaltsjahr 2020
-in EUR-**

Aufwands- und Ertragsarten		Ergebnis des Vorjahres	Fortgeschriebener Ansatz des Haushaltsjahres 2020	Ergebnis des Haushaltsjahres 2020	Vergleich fortgeschr. Ansatz/ Ergebnis Haushaltsjahr 2020
		2019	2020	2020	2020
		1	2	3	4
1.	Steuern und ähnliche Abgaben	12.122.127,13	11.610.000,00	11.866.407,00	-256.407,00
2.	Zuwendungen und allgemeine Umlagen	8.193.333,00	8.126.400,00	8.430.845,00	-304.445,00
5.	Privatrechtliche Leistungsentgelte	18,72	0,00	11,69	-11,69
6.	Kostenerstattungen und Kostenumlagen	0,00	0,00	181.432,00	-181.432,00
7.	Sonstige ordentliche Erträge	96.204,63	93.200,00	114.224,20	-21.024,20
10.	= Erträge aus laufender Verwaltungstätigkeit	20.411.683,48	19.829.600,00	20.592.919,89	-763.319,89
13.	Aufwendungen für Sach- und Dienstleistungen	30,86	0,00	9,48	-9,48
14.	Abschreibungen	15.881,66	0,00	140.467,09	-140.467,09
15.	Transferaufwendungen	7.421.257,02	7.751.600,00	7.817.062,89	-65.462,89
17.	= Aufwendungen aus laufender Verwaltungstätigkeit	7.437.169,54	7.751.600,00	7.957.539,46	-205.939,46
18.	= Ergebnis der laufenden Verwaltungstätigkeit (10 ./ 17)	12.974.513,94	12.078.000,00	12.635.380,43	-557.380,43
19.	Zinsen und sonstige Finanzerträge	11.511,00	5.300,00	9.191,00	-3.891,00
20.	Zinsen und sonstige Finanzaufwendungen	14.368,00	3.000,00	3.864,00	-864,00
21.	= Finanzergebnis (19 ./ 20)	-2.857,00	2.300,00	5.327,00	-3.027,00
22.	= Ordentliches Ergebnis (18 + 21)	12.971.656,94	12.080.300,00	12.640.707,43	-560.407,43
25.	= Außerordentliches Ergebnis	0,00	0,00	0,00	0,00
26.	= Ergebnis vor Berücksichtigung der internen Leistungsbeziehungen (22 + 25)	12.971.656,94	12.080.300,00	12.640.707,43	-560.407,43
27.	+ Erträge aus internen Leistungsbeziehungen	10.763,01	13.600,00	10.876,29	2.723,71
29.	= Gesamtergebnis des Teilhaushalts	12.982.419,95	12.093.900,00	12.651.583,72	-557.683,72
Nachrichtlich:					

Kommune	Gemeinde	Petershagen/Eggersdorf
Produktbereich	61	Allgemeine Finanzwirtschaft
Produktgruppe	611	Steuern, allgemeine Zuweisungen, allgemeine Umlagen

**Teilfinanzrechnung
Haushaltsjahr 2020
- in EUR -**

Investitionsmaßnahmen	Ergebnis des Vorjahres	Fortgeschrie- bener Ansatz des Haushalts- jahres 2020	Ergebnis des Haushaltsjahres 2020	Vergleich fort- geschr. Ansatz/ Ergebnis Haushaltsjahr 2020	
	2019	2020	2020	2020	
	1	2	3	4	
Investitionsmaßnahmen oberhalb der festgesetzten Wertgrenzen					
Maßnahme: Investive Schlüsselzuweisungen					
1.	Einzahlungen aus Investitionszuwendungen	293.776,00	599.300,00	569.150,00	30.150,00
8.	Einzahlungen aus Investitionstätigkeit	293.776,00	599.300,00	569.150,00	30.150,00
16.	Auszahlungen aus Investitionstätigkeit	0,00	0,00	0,00	0,00
17.	Saldo aus der Investitionstätigkeit	293.776,00	599.300,00	569.150,00	30.150,00

Kommune	Gemeinde	Petershagen/Eggersdorf
Produktbereich	61	Allgemeine Finanzwirtschaft
Produktgruppe	611	Steuern, allgemeine Zuweisungen, allgemeine Umlagen
Produkt	61101	Steuern, allgemeine Zuweisungen, allgemeine Umlagen

**Teilergebnisrechnung
Haushaltsjahr 2020
-in EUR-**

Aufwands- und Ertragsarten		Ergebnis des Vorjahres	Fortgeschriebener Ansatz des Haushaltsjahres 2020	Ergebnis des Haushaltsjahres 2020	Vergleich fortgeschr. Ansatz/ Ergebnis Haushaltsjahr 2020
		2019	2020	2020	2020
		1	2	3	4
1.	Steuern und ähnliche Abgaben	12.122.127,13	11.610.000,00	11.866.407,00	-256.407,00
2.	Zuwendungen und allgemeine Umlagen	8.193.333,00	8.126.400,00	8.430.845,00	-304.445,00
5.	Privatrechtliche Leistungsentgelte	18,72	0,00	11,69	-11,69
6.	Kostenerstattungen und Kostenumlagen	0,00	0,00	181.432,00	-181.432,00
7.	Sonstige ordentliche Erträge	96.204,63	93.200,00	114.224,20	-21.024,20
10.	= Erträge aus laufender Verwaltungstätigkeit	20.411.683,48	19.829.600,00	20.592.919,89	-763.319,89
13.	Aufwendungen für Sach- und Dienstleistungen	30,86	0,00	9,48	-9,48
14.	Abschreibungen	15.881,66	0,00	140.467,09	-140.467,09
15.	Transferaufwendungen	7.421.257,02	7.751.600,00	7.817.062,89	-65.462,89
17.	= Aufwendungen aus laufender Verwaltungstätigkeit	7.437.169,54	7.751.600,00	7.957.539,46	-205.939,46
18.	= Ergebnis der laufenden Verwaltungstätigkeit (10 ./ 17)	12.974.513,94	12.078.000,00	12.635.380,43	-557.380,43
19.	Zinsen und sonstige Finanzerträge	11.511,00	5.300,00	9.191,00	-3.891,00
20.	Zinsen und sonstige Finanzaufwendungen	14.368,00	3.000,00	3.864,00	-864,00
21.	= Finanzergebnis (19 ./ 20)	-2.857,00	2.300,00	5.327,00	-3.027,00
22.	= Ordentliches Ergebnis (18 + 21)	12.971.656,94	12.080.300,00	12.640.707,43	-560.407,43
25.	= Außerordentliches Ergebnis	0,00	0,00	0,00	0,00
26.	= Ergebnis vor Berücksichtigung der internen Leistungsbeziehungen (22 + 25)	12.971.656,94	12.080.300,00	12.640.707,43	-560.407,43
27.	+ Erträge aus internen Leistungsbeziehungen	10.763,01	13.600,00	10.876,29	2.723,71
29.	= Gesamtergebnis des Teilhaushalts	12.982.419,95	12.093.900,00	12.651.583,72	-557.683,72
Nachrichtlich:					

Kommune	Gemeinde	Petershagen/Eggersdorf
Produktbereich	61	Allgemeine Finanzwirtschaft
Produktgruppe	611	Steuern, allgemeine Zuweisungen, allgemeine Umlagen
Produkt	61101	Steuern, allgemeine Zuweisungen, allgemeine Umlagen

Teilfinanzrechnung Haushaltsjahr 2020 - in EUR -					
Investitionsmaßnahmen	Ergebnis des Vorjahres	Fortgeschrie- bener Ansatz des Haushalts- jahres 2020	Ergebnis des Haushaltsjahres	Vergleich fort- geschr. Ansatz/ Ergebnis Haushaltsjahr 2020	
	2019	2020	2020	2020	
	1	2	3	4	
Investitionsmaßnahmen oberhalb der festgesetzten Wertgrenzen					
Maßnahme: Investive Schlüsselzuweisungen					
1.	Einzahlungen aus Investitionszuwendungen	293.776,00	599.300,00	569.150,00	30.150,00
8.	Einzahlungen aus Investitionstätigkeit	293.776,00	599.300,00	569.150,00	30.150,00
16.	Auszahlungen aus Investitionstätigkeit	0,00	0,00	0,00	0,00
17.	Saldo aus der Investitionstätigkeit	293.776,00	599.300,00	569.150,00	30.150,00

**Teilergebnisrechnung
Haushaltsjahr 2020
-in EUR-**

Aufwands- und Ertragsarten	Ergebnis des Vorjahres	Fortgeschriebener Ansatz des Haushaltsjahres 2020	Ergebnis des Haushaltsjahres	Vergleich fortgeschr. Ansatz/ Ergebnis Haushaltsjahr 2020
	2019	2020	2020	2020
	1	2	3	4
10. = Erträge aus laufender Verwaltungstätigkeit	0,00	0,00	0,00	0,00
17. = Aufwendungen aus laufender Verwaltungstätigkeit	0,00	0,00	0,00	0,00
18. = Ergebnis der laufenden Verwaltungstätigkeit (10 ./ 17)	0,00	0,00	0,00	0,00
19. Zinsen und sonstige Finanzerträge	93.384,99	93.400,00	93.420,90	-20,90
20. Zinsen und sonstige Finanzaufwendungen	97.990,69	79.700,00	106.120,83	-26.420,83
21. = Finanzergebnis (19 ./ 20)	-4.605,70	13.700,00	-12.699,93	26.399,93
22. = Ordentliches Ergebnis (18 + 21)	-4.605,70	13.700,00	-12.699,93	26.399,93
25. = Außerordentliches Ergebnis	0,00	0,00	0,00	0,00
26. = Ergebnis vor Berücksichtigung der internen Leistungsbeziehungen (22 + 25)	-4.605,70	13.700,00	-12.699,93	26.399,93
29. = Gesamtergebnis des Teilhaushalts	-4.605,70	13.700,00	-12.699,93	26.399,93
Nachrichtlich:				

Kommune	Gemeinde	Petershagen/Eggersdorf
Produktbereich	61	Allgemeine Finanzwirtschaft
Produktgruppe	612	Sonstige allgemeine Finanzwirtschaft
Produkt	61201	Sonstige allgemeine Finanzwirtschaft

Teilergebnrechnung Haushaltsjahr 2020 -inEUR-				
Aufwands- und Ertragsarten	Ergebnis des Vorjahres	Fortgeschrie- bener Ansatz des Haushalts- jahres 2020	Ergebnis des Haushaltsjahres	Vergleich fort- geschr. Ansatz/ Ergebnis Haushaltsjahr 2020
	2019	2020	2020	2020
	1	2	3	4
10. = Erträge aus laufender Verwaltungstätigkeit	0,00	0,00	0,00	0,00
17. = Aufwendungen aus laufender Verwaltungstätigkeit	0,00	0,00	0,00	0,00
18. = Ergebnis der laufenden Verwaltungstätigkeit (10 ./. 17)	0,00	0,00	0,00	0,00
19. Zinsen und sonstige Finanzerträge	93.384,99	93.400,00	93.420,90	-20,90
20. Zinsen und sonstige Finanzaufwendungen	97.990,69	79.700,00	106.120,83	-26.420,83
21. = Finanzergebnis (19 ./. 20)	-4.605,70	13.700,00	-12.699,93	26.399,93
22. = Ordentliches Ergebnis (18 + 21)	-4.605,70	13.700,00	-12.699,93	26.399,93
25. = Außerordentliches Ergebnis	0,00	0,00	0,00	0,00
26. = Ergebnis vor Berücksichtigung der internen Leistungsbeziehungen (22 + 25)	-4.605,70	13.700,00	-12.699,93	26.399,93
29. = Gesamtergebnis des Teilhaushalts	-4.605,70	13.700,00	-12.699,93	26.399,93
Nachrichtlich:				