

Gemeinde Petershagen Eggersdorf
- Der Bürgermeister -
Am Markt 8
15345 Petershagen/Eggersdorf



Jahresabschluss 2022



Festgestellt: 11.07.2023
Petershagen/Eggersdorf,

Marco Rutter
Bürgermeister

Aufgestellt: 11.07.2023
Petershagen/Eggersdorf,

Carmen Wagner
Kämmerin

Jahresabschluss für das Haushaltsjahr 2022

Ergebnisrechnung für die Zeit
vom 1. Januar 2022 bis 31. Dezember 2022

2. Finanzrechnung für die Zeit
vom 1. Januar 2022 bis 31. Dezember 2022

Teilrechnungen (Teil 2)

Bilanz zum 31. Dezember 2022

Rechenschaftsbericht

Anlagen zum Jahresabschluss für das Haushaltjahr 2022

Anhang

Anlagenübersicht

Forderungsübersicht

1. Verbindlichkeitenübersicht.

Inhaltsverzeichnis Teil 2

11 Innere Verwaltung	43
111 Verwaltungssteuerung und -service	46
11101 Gemeindeorgane	49
11102 Bürgermeister/Stabstellen	51
11103 Innere Verwaltung	52
11104 Finanzverwaltung	54
11105 Liegenschaften	55
11106 Gebäudemanagement	57
11107 Bauhof	59
12 Sicherheit und Ordnung	61
121 Statistik und Wahlen	63
12101 Statistik und Wahlen	64
122 Ordnungsangelegenheiten	65
12201 Allgemeine Sicherheit und Ordnung	67
12202 Standesamt	69
12203 Meldeamt	70
12204 Gewerbeangelegenheiten	71
126 Brandschutz	72
12601 Brandschutz Freiwillige Feuerwehr	74
128 Katastrophenschutz	76
12801 Katastrophenschutz	78
21 Schulträgeraufgaben	80
211 Grundschulen	83
21101 Grundschulen	86
218 Gesamtschulen	89
21801 Gesamtschule mit gymnasialer Oberstufe	90
27 Kultur und Wissenschaft	91
272 Bibliotheken	93
27201 Öffentliche Bibliotheken	95
28 Kultur und Wissenschaft	97
281 Heimatpflege	99
28101 Heimatpflege	101
29 Kultur und Wissenschaft	103
291 Förd. v. Kirchengemeinden, Religionsgem u. and. welt. Gem.	104
29101 Förderung von Kirchengemeinden	105
33 - 35 Soziale Hilfen	106
331 Förderung von Trägern der Wohlfahrtspflege	107
33101 Förderung v. Trägern d. Wohlfahrtspflege	108
36 Kinder-, Jugend- und Familienhilfe	109
362 Jugendarbeit	111
36201 Jugendförderung an freie Träger	112
363 Sonstige Leistungen der Kinder-, Jugend- und Familienhilfe	113
36301 Schul-/Jugendsozialarbeit	114
365 Tageseinrichtungen für Kinder	115
36501 Tageseinrichtungen für Kinder	117
366 Einrichtungen der Jugendarbeit	119
36601 Jugendclub	120
42 Sportförderung	121
421 Förderung des Sports	123
42101 Förderung von Sportvereinen	124
424 Sportstätten und Bäder	125

42401 Sportstätten und Bäder	127
51 Räumliche Planung und Entwicklung	129
511 Räumliche Planungs- und Entwicklungsmaßnahmen	130
51101 Ortsplanung	131
51102 Umlegung von Grundstücken	132
52 Bauen und Wohnen	133
521 Bau- und Grundstücksordnung	134
52101 Bau- und Grundstücksordnung	135
522 Wohnungsbauförderung	136
52201 Kommunale Wohngrundstücke	137
523 Denkmalschutz und -pflege	138
52301 Denkmalschutz und -pflege	139
53 Ver- und Entsorgung	140
531 Elektrizitätsversorgung	141
53101 Elektrizitätsversorgung	142
532 Gasversorgung	143
53201 Gasversorgung	144
54 Verkehrsflächen und -anlagen, ÖPNV	145
541 Gemeindestraßen	150
54101 Gemeindestraßen	154
542 Kreisstraßen	158
54201 Kreisstraßen	159
543 Landesstraßen	160
54301 Landesstraßen	161
545 Straßenreinigung	162
54501 Straßenreinigung und Winterdienst	163
546 Parkeinrichtungen	164
54601 Parkplätze	165
547 ÖPNV	166
54701 ÖPNV	168
55 Natur- und Landschaftspflege	170
551 Öffentliches Grün/Landschaftsbau	172
55101 Öffentliche Grünanlagen / Spielplätze	174
552 Öffentliche Gewässer,/Wasserbauliche Anlagen	176
55201 Öffentliche Gewässer	177
554 Naturschutz und Landschaftspflege	178
55401 Naturschutz und Landschaftspflege	179
56 Umweltschutz	180
561 Umweltschutzmaßnahmen	181
56101 Umweltschutzmaßnahmen	182
57 Wirtschaft und Tourismus	183
571 Wirtschaftsförderung	185
57101 Wirtschaftsförderung	186
573 Allgemeine Einrichtungen und Unternehmen	187
57301 Wochen- und Sondermärkte	189
57302 Haus Bötze	190
575 Tourismus	192
57501 Tourismus	193
61 Allgemeine Finanzwirtschaft	194
611 Steuern, allgemeine Zuweisungen, allgemeine Umlagen	196
61101 Steuern, allgemeine Zuweisungen, allgemeine Umlagen	198
612 Sonstige allgemeine Finanzwirtschaft	200

61201 Sonstige allgemeine Finanzwirtschaft	201
--	-----

Rechenschaftsbericht zum Jahresabschluss 2022

1. Grundlagen
2. Verlauf der Haushaltswirtschaft und die Lage der Gemeinde
3. Ausblick
4. Risikobewertung

1. Grundlagen

Die Gemeinde Petershagen/Eggersdorf hat ihren elften Jahresabschluss nach dem System der doppelten Buchführung (Doppik) unter Anwendung der Vorschriften der KomHKV und der BbgKVerf. mit den Bestandteilen der Bilanz, der Ergebnis- und der Finanzrechnung unter Beachtung der Grundsätze ordnungsmäßiger Buchführung (§ 63 Abs.3 BbgKVerf) erstellt. Entsprechend den gebildeten Teilhaushalten gem. § 6 Abs. 3 und 4 KomHKV (Budget/Produkt) wurden Teilrechnungen aufgestellt.

Die Bilanz, Rechenschaftsbericht und Anhang sollen ein den tatsächlichen Verhältnissen entsprechendes Bild der Vermögens- und der Schuldenlage der Gemeinde vermitteln. Gemäß §59 der Kommunalen Haushalts- und Kassenverordnung (KomHKV) des Landes Brandenburg ist im Rahmen des Jahresabschlusses ein Rechenschaftsbericht aufzustellen.

Die Haushaltssatzung 2022 wurde am 16.12.2021 mit Beschluss-Nr. 06/27/226/21 und der Maßnahmenplan mit Beschluss-Nr. 06/27/225/21 von der Gemeindevertretung beschlossen. Die Bekanntmachung der Haushaltssatzung 2022 im Amtsblatt Jahrgang 34 Nr.1/2023 am 18.01.2023.

Die Buchführung wurde am 01.01.2009 auf das doppische Rechnungswesen umgestellt. Neben den landesrechtlichen Vorschriften richtet sich die Buchführung nach folgenden internen Richtlinien

- dem produktorientierten Haushalt/Verbuchung auf Kostenstellen
- die eindeutige Zuordnung der Verantwortlichkeit der Fachbereiche zu den Produkten
- dem Kontenplan der Gemeinde Petershagen/Eggersdorf
- den Budgetrichtlinien, zur Zusammenfassung von Produkten zu Teilhaushalten
- Haushaltsmittel eines Budgets sind gegenseitig deckungsfähig
- die Personalkosten insgesamt sind budgetübergreifend gegenseitig deckungsfähig

Die Budgetierung bildet die Basis für die Zusammenfassung von Sach- und Finanzverantwortung in den Organisationseinheiten und die Voraussetzung für eine hohe Managementverantwortung der Führungskräfte. Ziel ist es, eine ergebnisorientierte Steuerung und Bewirtschaftung der Mittel zu fördern.

Die Gemeinde hat ihren Haushalt in **10 Budgets** und diese wiederum in 48 Produkte aufgeteilt.

Budget	Bezeichnung	Produkte
I	Innere Verwaltung	11101-11103, 11106-11107,
II	Finanzverwaltung	11104, 11105, 53101, 53201.52201,
III	Sicherheit und Ordnung/Wirtschaft	12201-12204,12601,12801, 57101,57301, 57501
IV	Schulen/Schulträgeraufgaben	21101, 21801
V	Soziales, Kinder- u. Jugendhilfe	33101, 36201, 36301, 36601
VI	Tageseinrichtungen	36501
VII	Kultur/Wissenschaft/Sport/Tourismus	27201,28101,42101,42401,57302, 57501
VIII	Ortsentwicklung, Bau, Verkehr, Natur und Umwelt	51101, 51102, 52101, 52301 54101- 54701, 55101-55401, 56101 29101
IX	Allgemeine Finanzwirtschaft	61101, 61201
X	Personalaufwendungen	

Allgemeine Informationen über die Gemeinde

Die Gemeinde Petershagen/Eggersdorf liegt im Landkreis Märkisch-Oderland und besteht aus 2 Ortsteilen. Die Einwohnerzahl per 31.12.2022 beträgt laut Amt für Statistik Berlin-Brandenburg 15.860. Zukünftig ist mit einem weiteren leichten Anstieg der Einwohnerzahlen zu rechnen, jedoch nicht mehr in dem Umfang wie in den 1990er Jahren.

Die Gemeinde Petershagen/Eggersdorf wird sich zukünftig mit neuen Herausforderungen, durch den demographischen Wandel verursacht, auseinandersetzen müssen. Derzeit profitiert die Gemeinde noch vom Zuzug vieler junger Familien, was sich vor allem im Bedarf und der Auslastung der gemeindlichen Einrichtungen zur Kinderbetreuung widerspiegelt.

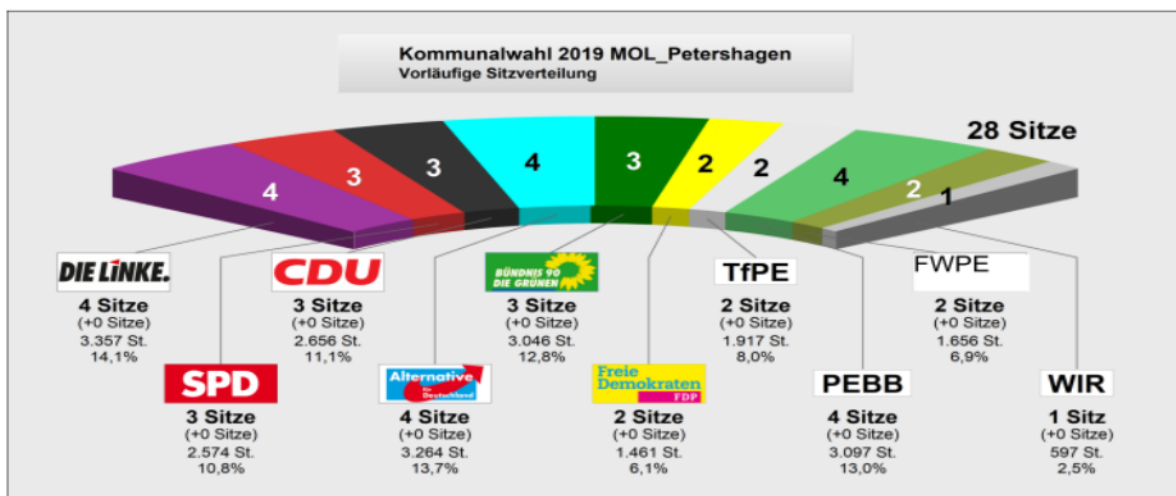
Die Gemeinde verfügt nicht über ein großes Gewerbegebiet. Sie ist eher als eine attraktive Wohn-gemeinde mit Siedlungscharakter im Umfeld von Berlin zu betrachten.

Organe und Vertretungsbefugnis

Am 26.05.2019 fand die Kommunalwahl für die Legislaturperiode 2019 – 2024 statt. Die Gemeindevertretung besteht aus 25 Abgeordneten und dem Bürgermeister.

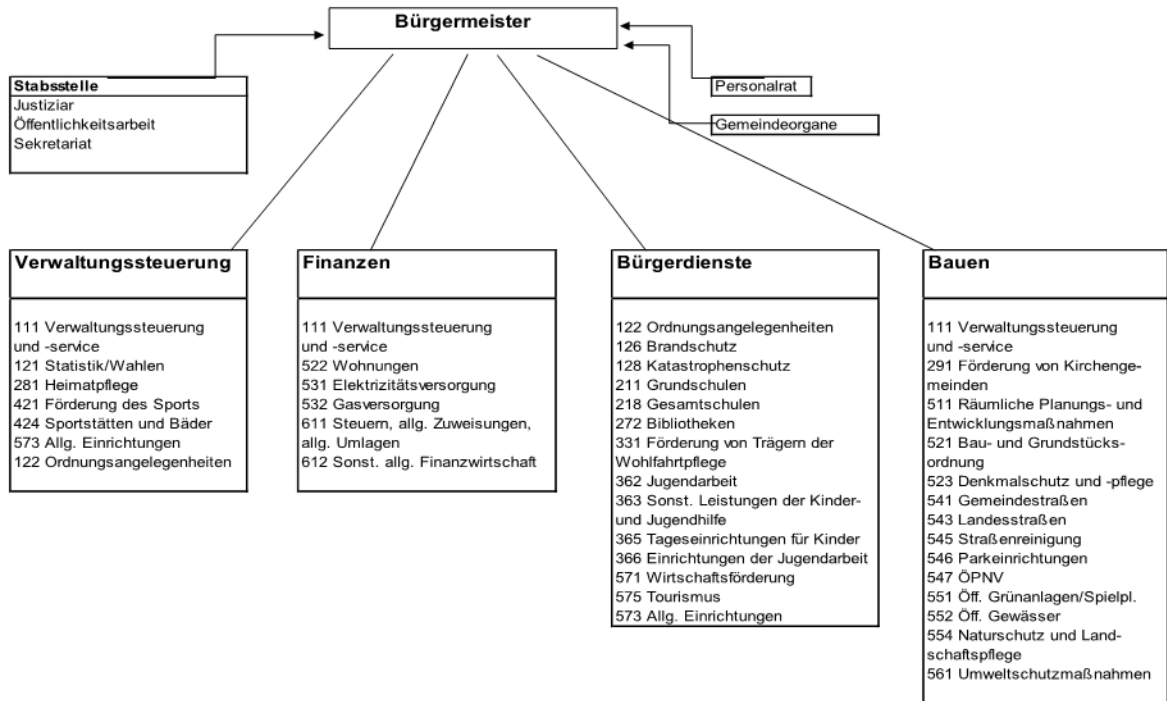
Sitzverteilung in der Gemeindevertretung Petershagen/Eggersdorf im Ergebnis der Kommunalwahl vom 26.05.2019

PEBB, 5 Sitze	DIE LINKE, 4 Sitze	AfD, 4 Sitze	Bündnis 90/Die Grünen, 3 Sitze
1 Andreas Lüders	1 Dr. Doris Bauer	1 Mike Pravida	1 René Trocha
2 Norbert Lühl	2 Thomas Kraatz		2 Heidrun Badalus
3 Nicole Badenius	3 Wilfried Hertel		3 Tobias Rohrberg
4 Robert Gaens	4 Sascha Trutt-Rössler		
5 Martin Schuchardt			
CDU, 3 Sitze	SPD, 3 Sitze	FDP, 2 Sitze	Freie Wähler/FWPE, 2 Sitze
1 Wolfgang Marx	1 Dr. Kerstin Kolwalzik	1 Monika Hauser	1 Burkhard Herzog
2 Uwe Bendel	2 Ronny Kelm	2 Monique Bewer	2 Günter Seyda
3 Wioletta-Maria Lasch	3 Leander Wienkopp		
TfPE, 1 Sitz	WIR, 1 Sitz		
2 Burkhard Paulat	1 Marco Wraske		



Die Gemeindeverwaltung ist im nachfolgenden Organigramm wie folgt gegliedert:

Organigramm der Verwaltung Petershagen/Eggersdorf



2. Verlauf der Haushaltswirtschaft und die Lage der Gemeinde

2.1 Vermögens- und Schuldenlage

Die Vermögenslage der Gemeinde wird in der Bilanz zum Schluss des Haushaltsjahres dargestellt. Das ausgewiesene Vermögen der Aktivseite der Bilanz der Gemeinde beträgt zum Bilanzstichtag € 103.927.649,41 (Vorjahr € 92.995.130,82). Somit hat sich die Bilanzsumme gegenüber dem Vorjahr um € 10.932.518,59 erhöht, was auf die Veränderung des Anlagevermögens um € 10.917.676,17 bei gleichbleibende Liquidität unter Berücksichtigung der Kreditaufnahme (€ 7.662.120) zurückzuführen ist. Die Veränderungen im Umlaufvermögen ergaben sich gegenüber dem Vorjahr minimal. Neben den immateriellen Vermögensgegenständen von etwa T€ 0,7 (Vorjahr T€ 23) werden die Sachanlagen mit rd. T€ 75.164 (Vorjahr T€ 64.224) ausgewiesen. Die Finanzanlagen belaufen sich auf rd. T€ 1.532; das Umlaufvermögen summiert sich auf rd. T€ 26.952 (Vorjahr T€ 26.940). Die Erhöhung der Bilanzsumme ist insbesondere durch den Vermögenszuwachs des Bestandes an liquiden Mitteln und des Anlagevermögens geprägt.

Besondere Bedeutung für die Vermögenslage der Gemeinde hat auf Grund des Bilanzwertes das Sachanlagevermögen, welches sich im Wesentlichen aus den unbebauten und bebauten Grundstücken sowie dem Infrastrukturvermögen zusammensetzt.

Das Sachanlagevermögen hat sich im Wertansatz gegenüber dem Vorjahr um rd. T€ 10.940 erhöht. Die Veränderung ergibt sich zum einen aus dem planmäßigem Wertverzehr (Abschreibungen) an Gebäuden, Straßen und Betriebsausstattungen und der Abschluss und Inbetriebnahme des Erweiterungsbaus Grundschule „Am Dorfanger bzw. die Fertigstellung weiterer Investitionsmaßnahmen und den daraus verspätet resultierenden Abschreibungsbeginn.

Das Sachanlagevermögen kann auf Dauer nur durch laufende Investitionstätigkeit der Gemeinde erhalten werden, die in ihrer Höhe annähernd den jährlichen Abschreibungen von derzeit rd. T€ 3.056,6 mit steigender Tendenz entspricht. Im Gegenzug zu den Abschreibungen entwickeln sich die Erträge aus der Auflösung von Sonderposten nicht im gleichen Verhältnis wie die Abschreibungen (rd. T€1.861,1). Andernfalls tritt ein Vermögensverzehr ein.

In den nächsten Jahren ist aufgrund der geplanten Baumaßnahmen nicht mit einem wesentlichem Rückgang des Sachanlagevermögens zu rechnen.

Das Eigenkapital der Gemeinde beträgt zum Bilanzstichtag € 49.791.188,02 was sich aus dem Basisreinvermögen € 22.953.072,87 und den Rücklagen aus Überschüssen in Höhe von € 26.838.115,15 zusammensetzt.

Der Rücklage aus Überschüssen des ordentlichen Ergebnisses kommt im Rahmen des Haushaltsausgleichs eine „Pufferfunktion“ zu, um die Schwankungen der Jahresergebnisse aufzufangen.

Zuwendungen, Beiträge und Investitionszuschüsse bilden den Sonderposten auf der Passivseite der Bilanz, welcher sich gegenüber dem Vorjahr um T€ 684,3 erhöht hat. Die Sonderposten stellen mit rd. T€ 35.716 (Vorjahr T€ 35.400) eine wesentliche Bilanzgröße dar. Sonderposten wurden für erhaltene Zuwendungen (Zuweisungen und Zuschüsse) für investive Zwecke und für erhobene Beiträge anlässlich durchgeführter Erschließungs- und Ausbaumaßnahmen von kommunalen Straßen und Gehwegen gebildet. Die Sonderposten werden über die gleiche Nutzungsdauer wie das dazugehörige Anlagegut ertragswirksam aufgelöst und verringern dadurch die Belastung durch die Wertminderung (Abschreibung) des Wirtschaftsgutes.

Bei den Rückstellungen schlagen die künftigen, auf versicherungsmathematischer Grundlage ermittelten und fortgeschriebenen Pensionsverpflichtungen und ähnliche Verpflichtungen, wie für die Sanierung von Altlasten, unterlassene Instandhaltung und sonstige Rückstellungen mit rd. T€ 6.822,6 (Vorjahr T€ 6.755) zu Buche. Der Wertansatz hat sich gegenüber dem Vorjahr geringfügig um rd. T€ 67,2 erhöht. Gerade in den sonstigen Rückstellungen (Rückstellungen für noch nicht abgerechnete Leistungen) ergibt sich eine deutliche Erhöhung.

Bei den Verbindlichkeiten handelt es sich u.a. um solche aus Krediten für Investitionen von rd. T€ 9.820,6 (Vorjahr T€ 2.485,7). Im Jahr 2022 erfolgte der Abruf des bewilligten Kredites für den Erweiterungsbau Grundschule Am Dorfanger. Hinzu kommen Verbindlichkeiten aus Lieferungen und Leistungen von rd. T€ 1.960,9 (Vorjahr T€ 1.195,7) und sonstige Verbindlichkeiten von rd. T€ 231,3 (Vorjahr T€ 176).

Die Entwicklung der offenen Verbindlichkeiten aus Lieferungen und Leistungen gegenüber dem Vorjahr zeigt eine Erhöhung um T€ 765,2. Der größte Teil der Verbindlichkeiten aus Lieferungen und Leistungen besteht aus Rechnungen mit Zahlungsziel 2023 und Sicherheitseinbehalten (siehe Verbindlichkeitenübersicht).

Analyse der Vermögens-, Schulden-, Finanz- und Ertragslage

1. Vermögens- und Schuldenlage im Einzelnen

	31.12.2021		31.12.2022		Veränderung T€
	T€	%	T€	%	
Aktiva					
Immaterielle Vermögensgegenstände	23	0,0	1	0,0	-22
Sachanlagevermögen	64.224	61,8	75.164	72,3	10.940
Finanzanlagevermögen	1.533	1,5	1.531	1,5	-2
Langfristiges Vermögen	65.780	63,3	76.696	73,8	10.916
Vorräte	112	0,1	206	0,2	94
Forderungen, sonstige Vermögensgegenstände	1.971	1,9	1.952	1,9	-19
Aktive Rechnungsabgrenzungsposten	275	0,3	280	0,3	5
Flüssige Mittel	24.857	23,9	24.794	23,9	-63
kurzfristiges Vermögen	27.215	26,2	27.232	26,2	17
Bilanzsumme	92.995	89,5	103.928	100,0	10.933
Passiva					
Basis-Reinvermögen	22.953	22,1	22.953	22,1	0
Rücklagen aus Überschüssen	23.486	22,6	26.838	25,8	3.352
Eigenkapital	46.439	44,7	49.791	47,9	3.352
Sonderposten	35.401	34,1	34.716	33,4	-685
Pensions-, Beihilferückstellungen und ATZ	530	0,5	573	0,6	43
Rückstellungen für unterlassene Instandhaltung	2.213	2,1	1.972	1,9	-241
Rückstellungen für Sanierung von Altlasten	1.094	1,1	1.034	1,0	-60
Investitionskredite	2.486	2,4	9.821	9,4	7.335
Langfristige Mittel	88.163	84,8	97.907	94,2	9.744
Sonstige Rückstellungen	2.917	2,8	3.243	3,1	326
Kurzfristige Verbindlichkeiten, passive RAP	1.915	1,8	2.777	2,7	862
kurzfristige Mittel	4.832	4,6	6.020	5,8	1.188
Bilanzsumme	92.995	100,0	103.927	100,0	10.932
Nettoumlaufvermögen (+)/-schulden (-)	22.383		21.212		-1.171

Das Nettoumlaufvermögen der Gemeinde Petershagen beträgt zum 31.12.2022 T€ 21.212 (Vorjahr T€ 22.383) und ist damit um T€ 1.171 höher als im Vorjahr.

Es stellt die Differenz von kurzfristigem Vermögen (liquide Mittel, Forderungen, Vorräten und ARAP) und kurzfristigen Mitteln (sonstige Rückstellungen, RAP, kurzfristigen Verbindlichkeiten) dar.

Die Zahlungsfähigkeit der Gemeinde Petershagen/Eggersdorf war somit jederzeit gegeben.

Kennzahlen der Vermögens- und Schuldenlage

Die Untersuchung der wirtschaftlichen Situation der Gemeinde erfolgt auf der Grundlage einer betriebswirtschaftlichen Betrachtung mittels Bilanzanalyse sowie Analyse der Ertrags- und der Finanzlage unter Aufbereitung des Datenmaterials (Anlage 1).

Analyse der Vermögenslage

Die Anlagenintensität der Gemeinde beläuft sich auf 72,35% (Vorjahr 69,12%). Das bedeutet, dass rund 73% des Gesamtvermögens langfristig als Anlagevermögen in der Kommune gebunden sind. Mit einer hohen Anlageintensität gehen auch hohe fixe Kosten (z.B. Abschreibungen, Instandhaltungskosten) einher, welche sich langfristig negativ auf das Ergebnis auswirken. In der Betrachtung über den Zeitraum von 5 Jahren kann heute bereits gesagt werden, dass die Gemeinde zur Unterhaltung

ihres Sachanlagevermögens mit steigenden Aufwendungen für Abschreibungen und Instandhaltung rechnen muss, welche Auswirkungen auf das Ergebnis aus laufender Verwaltungstätigkeit und die Finanzlage haben werden.

Die Infrastrukturquote, als spezielle Kennzahl zur Anlagenintensität des Infrastrukturvermögens, beträgt 42,62 % (Vorjahr 47,37 %), was bedeutet, dass ca. 43 % der gesamten Aktiva in der Infrastruktur gebunden sind, somit werden Hinweise auf Belastungen durch Folgeaufwendungen für künftige Jahre in Form von Abschreibung, Instandhaltung und Unterhaltung gegeben, was sich bereits heute in steigenden Aufwendungen der Sach- und Dienstleistungen und den gestiegenen Abschreibungen gegenüber dem Vorjahr widerspiegelt. Die Aussage zur Kennzahl Anlageintensität gilt analog auf für die Strukturquote.

Der Anlagendeckungsgrad 1 beträgt 66,24%(Vorjahr 70,60%) und somit ist mehr als die Hälfte des Anlagevermögens durch das Eigenkapital ohne Berücksichtigung von Sonderposten gedeckt.

Der Anlagendeckungsgrad 2 beträgt 122,28% (Vorjahr 134,03%), dies bedeutet, dass das Anlagevermögen durch das langfristig zur Verfügung stehende Kapital (Eigenkapital, Sonderposten und langfristiges Fremdkapital) gedeckt ist (Goldene Bilanzregel $\geq 100\%$). Ob diese Anforderung, in der Privatwirtschaft auch als „Goldene Bilanzregel“ bezeichnet, uneingeschränkt auch auf die Kommunalverwaltung angewendet werden kann, werden die ersten interkommunalen Vergleichsergebnisse zeigen. Abgesehen davon vermitteln Anlagendeckungsgrade im Zeitablauf zumindest eine grobe Aussage über die Stabilität der Finanzierung.

Die Reininvestitionsquote lag im vergangenen Haushaltsjahr bei 530,61% (Vorjahr 93,15%). Der Anstieg der Kennzahl in 2022 ist ursächlich auf die Zahlung von 2 Raten bei Fertigstellung des Erweiterungsbaus an der Grundschule in Petershagen als Zahlung in 2 Raten, da die Abrechnung bei der Grundschule erst nach Baufortschritt im Februar 2022 und nach Übergabe und Abnahme im Dezember 2022 gezahlt wurde. Sofern es gelingt, die Investitionsquote regelmäßig über 100 % zu halten, wird eine Überalterung der Sachanlagen verhindert. Da Investitionen oftmals schubweise erfolgen, sollte diese Kennzahl eher langfristig betrachtet werden.

Analyse der Schuldenlage

Die Passivseite der Bilanz gibt Auskunft über die Herkunft des Kapitals, das zur Finanzierung der auf der Aktivseite ausgewiesenen Vermögenswerte verwendet wurde. Zur Analyse der Schuldenlage bedarf es zuvor der Aufbereitung der Kapitalstruktur in Eigen- und Fremdkapital.

Das bilanzielle Eigenkapital zum 31.12.2022 beläuft sich auf insgesamt rd. T€ 49.791,2. Damit liegt die Eigenkapitalquote 1 bei 47,91%. Je höher die Eigenkapitalquote, desto unabhängiger ist die Kommune tendenziell von Fremdkapitalgebern. Die Aussagekraft der Eigenkapitalquote stellt keine Aussage über die Leistungsfähigkeit einer Kommune dar, da das Eigenkapital ein Spiegelbild der Vergangenheit ist.

Die Eigenkapitalquote 2, in die neben den vorgenannten Komponenten noch die Sonderposten für Zuwendungen und Beiträge als Bilanzposten mit Eigenkapitalcharakter einbezogen werden, beträgt 81,3% (Vorjahr 88,0%).

Die kurzfristige Verbindlichkeitsquote beläuft sich auf 5,79% (Vorjahr 5,20%) und wurde anhand der Restlaufzeiten aus der Verbindlichkeitenübersicht ermittelt.

Die Pro-Kopf-Verschuldung der Gemeinde per 31.12.2022 liegt bei € 619,21 (Vorjahr € 158,99) unter Berücksichtigung der Einwohnerzahl per 30.11.2022 von 15.860. Der Verschuldungsgrad hat sich gegenüber 2021 wesentlich verändert. Auf Grund der weiteren Kreditaufnahme in 2022 mit einer Restlaufzeit von 19 Jahren bestehen für zukünftige Generationen langfristig Zins- und Tilgungslasten.

2.2 Finanzlage

In der Finanzrechnung sind alle im Jahr 2022 erfolgten Ein- und Auszahlungen nachgewiesen. Das Ergebnis der Finanzrechnung weist die Veränderung des Zahlungsmittelbestandes am Ende des Haushaltsjahres aus und wird in die Bilanz (Pos. 2.3.) zum Stichtag 31.12.2022 übernommen.

Ein- und Auszahlungsarten	Fortgeschriebener Ansatz 2022	Ergebnis des Haushaltjahres 2022	Vergleich Ansatz/Ergebnis 2022
=Veränderung des Bestandes an eigenen Zahlungsmitteln	-8.604.280	-62.478,30	-8.541.801,70
+Voraussichtlicher Bestand an Zahlungsmitteln am Anfang des Haushaltsjahres	24.856.727	24.856.727,33	0,00
=Voraussichtlicher Bestand an Zahlungsmitteln am Ende des Haushaltsjahres	16.252.447	24.794.249,03	-8.541.801,70

Entsprechend dem Finanzmittelstand zum 31.12.2022 ergibt sich eine Erhöhung gegenüber dem Vorjahr i. H. v. € 62,478,30. Die Veränderung des Bestandes an liquiden Mitteln ist ursächlich mit hohen Steuereinzahlungen aus Gemeindeanteil Einkommensteuer, und die Minderauszahlungen aus Personalauszahlungen und Auszahlungen für Sach- und Dienstleistungen begründet.

Die Einzahlungen und Auszahlungen aus Investitionstätigkeit lagen mit € 2.063.591,85 bzw. um € 13.070.560,78 unter dem geplanten Ansatz.

Die geringeren Einzahlungen resultieren vor allem aus weniger Einzahlungen aus Investitionszuwendungen, da der Abruf von Fördermitteln und Zuwendungen erst gemäß Baufortschritt erfolgt und die Planung entsprechend der Baukosten erfolgt. Die Verschiebung von Baumaßnahmen bedingt einen späteren Mittelabruf der Investitionszuwendungen

Die geringeren Auszahlungen ergeben sich aus nicht erfolgten Baumaßnahmen, vor allem für die Grundschule „Am Dorfanger“ und weniger Auszahlungen für den Erwerb von Grundstücken sowie dem übrigen Sachanlagevermögen und sonstigen Baumaßnahmen.

Die Gemeindekasse hat bis zum 31.12.2022 ihre Zahlungsverpflichtungen stets erfüllen können. Ein Kassenkredit musste nicht in Anspruch genommen werden.

2.2.1. aus laufender Verwaltungstätigkeit

Einzahlungen

Ein- und Auszahlungsarten	Fortgeschriebener Ansatz 2022	Ergebnis des Haushaltjahres 2022	Vergleich Ansatz/Ergebnis 2022
=Einzahlungen aus laufender Verwaltungstätigkeit	27.931.000	30.694.517,50	-2.763.517,50

Die Mehreinzahlungen resultieren vor allem aus: (€)

Ein- und Auszahlungsarten	Fortgeschriebener Ansatz 2022	Ergebnis des Haushaltjahres 2022	Vergleich Ansatz/Ergebnis 2022
60 130 00 Gewerbesteuer	1.491.000	1.998.705,37	-507.705,37
60 210 00 Gemeindeanteil an der Einkommensteuer	7.400.000	8.315.445,00	-915.445,00
61 110 00 Schlüsselzuweisungen vom Land	8.482.000	9.172.019,00	-690.019,00
63 210 00 Benutzungsgebühren und ähnliche Entgelte	1.035.300	1.191.828,92	-156.528,92
64 820 00 Kost.erstatt./-uml.Gemeinden/GV	289.800	626.597,93	-336.797,93

Dagegen stehen Mindereinzahlungen wie folgt: (€)

Ein- und Auszahlungsarten	Fortgeschriebener Ansatz 2022	Ergebnis des Haushaltjahres 2022	Vergleich Ansatz/Ergebnis 2022
61420 00 Zuweis./Zusch.lfd.Zwecke Gemeinden/GV	4.264.000	4.132.549,80	131.450,20

Auszahlungen

Ein- und Auszahlungsarten	Fortgeschriebener Ansatz 2022	Ergebnis des Haushaltjahres 2022	Vergleich Ansatz/Ergebnis 2022
=Auszahlungen aus laufender Verwaltungstätigkeit	28.876.600	27.160.680,87	1.715.919,13

Dagegen gab es Mehrauszahlungen wie folgt: (€)

Ein- und Auszahlungsarten	Fortgeschriebener Ansatz 2022	Ergebnis des Haushaltjahres 2022	Vergleich Ansatz/Ergebnis 2022
72 220 00 Ausz.f.Unterh.d.Geräte/Ausst./Ausrüstung	148.500	216.089,66	-67.589,66
73 410 00 Gewerbesteuerumlage	168.300	255.133,00	-86.833,00
73 720 00 Allg. Umlagen an Gemeinden/GV	8.071.000	8.189.345,79	-118.345,79
74 580 00 Erstatt.lfd.Verwalt.übrige Bereiche	0	103.194,26	-103.194,26

Die Minderauszahlungen ergeben sich aus folgenden Sachverhalten: (€)

Ein- und Auszahlungsarten	Fortgeschriebener Ansatz 2022	Ergebnis des Haushaltjahres 2022	Vergleich Ansatz/Ergebnis 2022
Personalauszahlungen	11.755.600	11.153.291,37	602.308,63
72 110 00 Ausz.Unterhaltg.Grundstücke,baul.Anlagen	3.108.400	2.130.776,95	977.623,05
72 910 00 Ausz.für sonstige Dienstleistungen	778.500	512.070,97	266.429,03
74 310 00 Geschäftsauszahlungen	569.800	4514.16,96	118.383,04

2.2.2. aus Investitionstätigkeit

Die Investitionstätigkeit wird im Finanzhaushalt und in der Finanzrechnung abgebildet. Es werden die kassenwirksamen Ein- und Auszahlungen der Investitionen ausgewiesen.

Einzahlungen

Ein- und Auszahlungsarten	Fortgeschriebener Ansatz 2022	Ergebnis des Haushaltjahres 2022	Vergleich Ansatz/Ergebnis 2022
=Einzahlungen aus Investitionstätigkeit	2.411.000	2.063.591,85	347.408,15

Hierzu gehören:

Ein- und Auszahlungsarten	Fortgeschriebener Ansatz 2022	Ergebnis des Haushaltjahres 2022	Vergleich Ansatz/Ergebnis 2022
Einzahlungen aus Investitionszuwendungen	2.084.800	1.966.024,74	118.775,26
Einzahlungen aus Beiträgen und Entgelten	326.200	29.738,11	296.461,89
Einzahlungen aus der Veräußerung von Grundstücken, grundstücksgleichen Rechten und Gebäuden	0	67.829,00	-67.829,00

Die Umsetzung des Digitalpaktes Schulen ist auch in 2022 noch nicht vollständig erfolgt auf Grund von teilweise Lieferschwierigkeiten und der entsprechenden Inbetriebnahme der Geräte. Die Investitionszuschüsse für den Bau der Altlandsberger Chaussee konnten in 2022 noch nicht vollständig abgerufen werden, da es weitere zeitliche Verzögerungen bei der Rechnungslegung durch den Landesbetrieb gibt.

Die Einzahlungen aus der Veräußerung von Grundstücken steht im Zusammenhang mit dem Abschluss des Umlegungsverfahrens Rosenstr.

Auszahlungen

Ein- und Auszahlungsarten	Fortgeschriebener Ansatz 2022	Ergebnis des Haushaltjahres 2022	Vergleich Ansatz/Ergebnis 2022
=Auszahlungen aus Investitionstätigkeit	17.581.200	13.070.560,78	4.510.639,22

Hierzu gehören:

Ein- und Auszahlungsarten	Fortgeschriebener Ansatz 2022	Ergebnis des Haushaltjahres 2022	Vergleich Ansatz/Ergebnis 2022
Auszahlungen für Baumaßnahmen	14.744.500	11.856.461,81	2.888.038,19
Auszahlungen für den Erwerb von immateriellen Vermögensgegenständen	83.300	1.395,00	81.905,00
Auszahlungen für den Erwerb von Grundstücken, grundstücksgleichen Rechten und Gebäuden	1.121.500	196.625,74	924.874,26
Auszahlungen für den Erwerb von übrigem Sachanlagevermögen	1.631.900	1016.078,23	615.821,77

Minderauszahlungen für Baumaßnahmen des Hochbaus resultieren u.a. aus nicht bzw. nicht wie geplant durchgeführten Baumaßnahmen (u.a. Durch Einbehalte aus dem Erweiterungsbau Grundschule „Am Dorfanger“, Bau des Allwetterplatzes am Waldsportplatz, ausstehende Umsetzung Digitalpakt.

Maßnahme	Maßnahme-Nr.	Fortgeschriebener Ansatz	Ergebnis des Haushaltjahres	Vergleich Ansatz/Ergebnis	Bemerkung
Investition Ganztagschule GS OT Petershagen	2110106-02	11.234.800	9.557.223,76	1677.576,24	Einbehalte auf Grund noch nicht vollständig abgeschlossener Massnahmen
Neubau Allwetterplatz	4240116-05	526.800	124.514,94	402.285,06	auf Grund fehlender Baugenehmigung konnte die Maßnahme nicht umgesetzt werden

Die Mehr- und Minderauszahlungen für Baumaßnahmen des Tiefbaus resultieren aus nicht bzw. später durchgeführten Straßenbaumaßnahmen, auch konnten einige Baumaßnahmen kostenreduzierter durchgeführt werden.
Die Mehrauszahlungen ergeben sich aus Schlussrechnungen für Vorjahre.

Maßnahme	Maßnahme-Nr.	Fortgeschriebener Ansatz	Ergebnis des Haushaltjahres	Vergleich Ansatz/Ergebnis	Bemerkung
Altlandsberger Chaussee OT Eggersdorf Gehweg/Beleuchtung	5410100-02	420.000	114.725,61	305.274,39	fehlende Abrechnung des Landesbetriebes
Wiesenstr. Petershagen	5410100-54	0	140.919	-140.919	Abschluss Baumaßnahme erfolgte bereits 2021
Mozartstr. Petershagen	5410100-106	326.000	214.089,51	111.910,49	Rechnungslegung in 2022
Umlandstr. Petershagen	5410100-127	900.000	878,22	899.121,78	Verzögerung des Baubeginns und Prüfung der Umsetzung

Die Minderauszahlungen für den Erwerb von Grundstücken resultieren aus geplanten aber nicht umgesetzten Erwerben von Grundstücken der Kostenstelle Grundschule Eggersdorf (Ankauf „Menden“ Grundstück)

Maßnahme	Maßnahme-Nr.	Fortgeschriebener Ansatz	Ergebnis des Haushaltjahres	Vergleich Ansatz/Ergebnis	Bemerkung
Investition Ganztagschule GS OT Eggersdorf	2110107-01	820.500	0,00	237.796,60	Erwerb des Grundstückes ist 2022 noch nicht erfolgt

Die Minderauszahlungen für den Erwerb von Sachanlagevermögen resultieren vor allem aus geplanten aber nicht realisierten Erwerben.

Ein- und Auszahlungsarten	Fortgeschriebener Ansatz 2022	Ergebnis des Haushaltjahres 2022	Vergleich Ansatz/Ergebnis 2022
Auszahlungen für den Erwerb von übrigem Sachanlagevermögen	1631900	1016.078,23	615.821,77

Kostenstelle/Sachverhalt	Maßnahme-Nr.	Fortgeschriebener Ansatz 2022	Ergebnis des Haushaltjahres 2022	Vergleich Ansatz/Ergebnis 2022	Bemerkung
2110106 Grundschule Petershagen					
Digitalpakt	M06	470.000	170.668,51	299.331,49	Verzögerung bei Umsetzung des Digitalpaktes, Zahlung in 2023
2110107 Grundschule					
Digitalpakt	M05	115.300	47.838,62	67.461,38	Verzögerung bei Umsetzung des Digitalpaktes, Zahlung in 2023

c) Liquidität

Im gesamten Jahr 2022 entstanden keine Liquiditätsengpässe, es wurde kein Kassenkredit beansprucht.

Analyse der Finanzlage

Die für die Finanzlage relevanten Kennzahlen für die Gemeinde sind nachfolgend im Überblick dargestellt:

	2018 in %	2019 in %	2020 in %	2021 in %	2022 in %
Anlagenintensität (Anlagevermögen/Bilanzsumme)x100	75,33%	42,60%	73,08%	69,12%	72,35%
Infrastrukturquote (Infrastrukturvermögen/Gesamtvermögen)x 100	49,57%	48,55%	46,65%	47,37%	42,62%
Anlagendeckungsgrad I (Eigenkapital/Anlagevermögen) x 100	66,66%	67,16%	67,16%	70,60%	66,24%
Anlagendeckungsgrad II (Eigenkapital+SoPo Zuwendungen/Beiträge + langfristige Kapital/Anlagevermögen) x 100	125,82%	120,81%	120,68%	134,03%	122,28%
Dynamischer Verschuldungsgrad Effektivverschuldung/ cash flow x 100	1,29	0,84	0,73	2,09	1,25
Reinvestitionsquote Gesamtinvestition AV/Gesamtabschreibungen AV	169,55%	199,02%	192,44%	93,15%	530,61%
Pro-Kopf-Verschuldung Fremdkapital/Einwohnerzahl	13,47	8,01	168,30	158,99	619,21

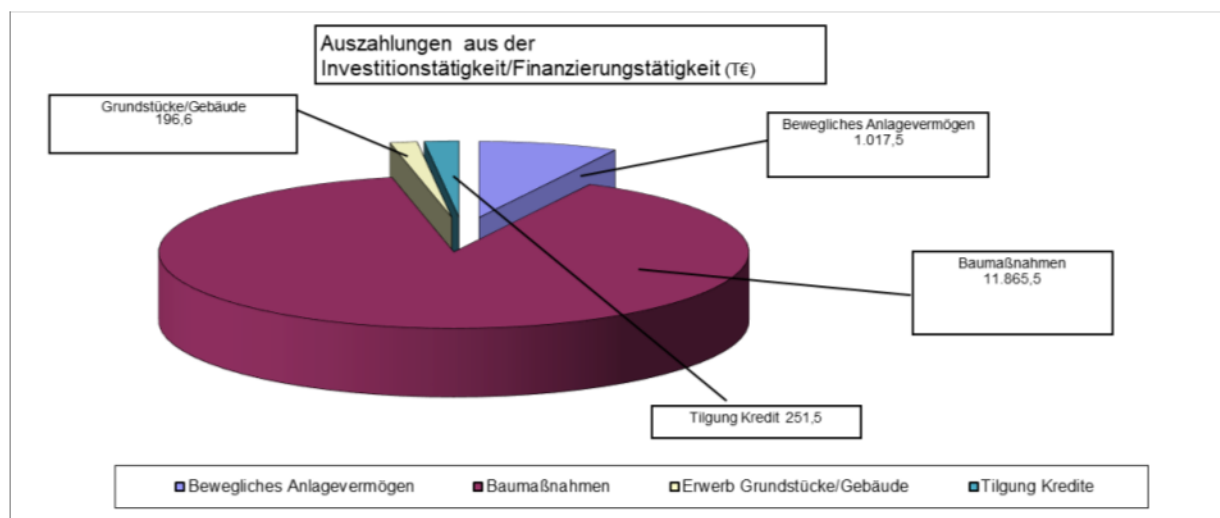
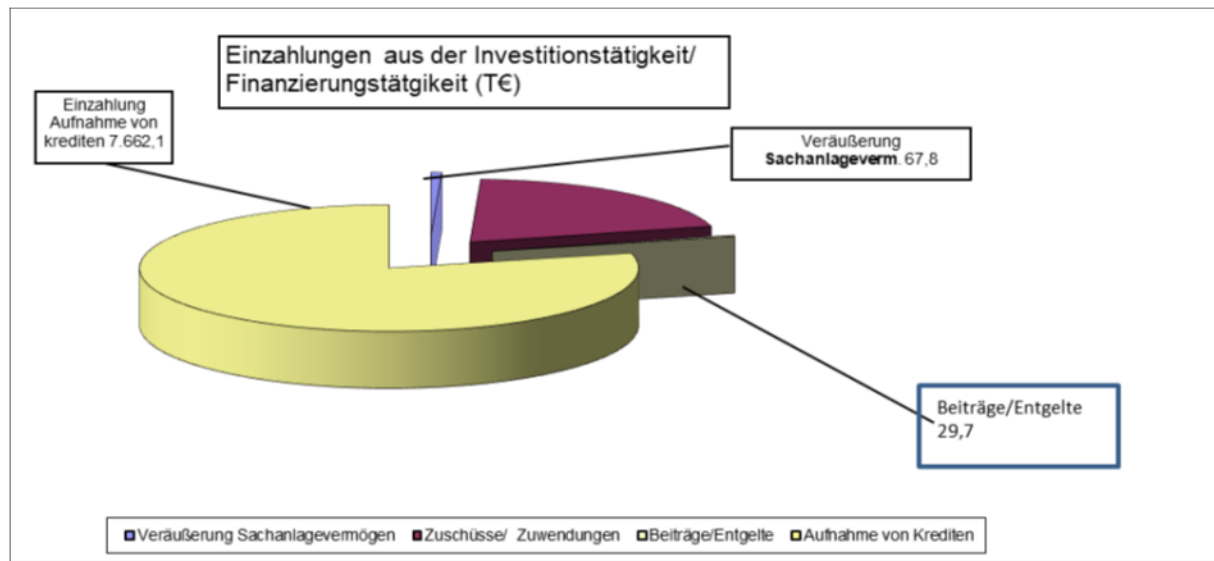
Die Eigenkapitalquote 1 misst den Anteil des Eigenkapitals am gesamten bilanzierten Kapital auf der Passivseite der Bilanz. Für diese Kennzahl gilt: Je höher die Eigenkapitalquote, desto höher die finanzielle Stabilität und die wirtschaftliche Sicherheit.

Die Eigenkapitalquote 2 misst den Anteil des „wirtschaftlichen Eigenkapitals“ am gesamten bilanzierten Kapital auf der Passivseite der Bilanz. Weil bei Kommunen die Sonderposten als Bilanzposten mit Eigenkapitalcharakter einen wesentlichen Ansatz in der Bilanz darstellen, wird die Wertgröße „Eigenkapital“ um die „langfristigen“ Sonderposten erweitert.

Anlagendeckungsgrad 2 bewertet die langfristige Kapitalverwendung der Kommune. Es wird aufgezeigt, wie viel Prozent des Anlagevermögens langfristig finanziert sind. Liegt die Kennzahl unter 100 %, so sind Teile des Anlagevermögens lediglich durch kurzfristiges Kapital finanziert. In der Gemeinde Petershagen/Eggersdorf liegt der Wert deutlich über 100%.

Die kurzfristige Verbindlichkeitsquote stellt dar, wie hoch die Bilanz durch kurzfristiges Fremdkapital belastet ist. Die kurzfristigen Verbindlichkeiten betreffen ausschließlich Verbindlichkeiten aus Lieferungen und Leistungen und sonstige Verbindlichkeiten. Diese Quote ist in der Gemeinde sehr gering, da auch keine Kassenkredite im Abrechnungszeitraum aufgenommen werden mussten.

Die Verteilung der investiven Einzahlungen und Auszahlungen werden durch nachfolgende Diagramme dargestellt:



Eine weitere Erfolgskennzahl stellt der **Cashflow** dar, welcher den erzielten Nettozufluss an liquiden Mitteln innerhalb einer Periode aus laufender Tätigkeit ermittelt. Der Cashflow stellt den um nicht zahlungswirksame Faktoren bereinigten bilanziellen Erfolg dar. Es werden die tatsächlichen Zahlungsströme abgebildet, da im bilanziellen Gewinn eine Vielzahl von Faktoren, wie Abschreibungen und Rückstellungen enthalten sind, die sich nicht auf den realen Zufluss auswirken.

Cash-Flow	2022
Jahresüberschuss/-fehlbetrag	3.351.938,61
+ Abschreibungen	3.056.590,04
- Zuschreibungen	0,00
+ Erhöhung der Rückstellungen	2.917.145,16
- Verminderung von Rückstellungen	2.849.885,99
Cash-Flow	6.475.787,82

2.3. Ergebnislage

In der Ergebnisrechnung wurde ein Gesamtjahresüberschuss i. H. v. € 3.351.938,61 ausgewiesen, der um € 3.384.970,42 über dem im Ergebnishaushalt geplanten Jahresüberschuss liegt. Die Ergebnisverbesserung gegenüber dem Planansatz resultiert hauptsächlich aus deutlich erhöhten Erträgen in den Bereichen Steuern und ähnliche Abgaben, Zuwendungen und allgemeine Umlagen, öffentlich-rechtliche Leistungsentgelte und sonstige ordentliche Erträge.

Demgegenüber fielen die Aufwendungen in den Bereichen Aufwendungen für Personal, Abschreibungen und Transferaufwendungen geringer als geplant aus. Weiterhin muss in die Betrachtung des Jahresergebnisses und dessen Analyse die Auswirkungen der Pandemie berücksichtigt werden, welche Auswirkungen auf die Gewerbesteuer und z.Bsp. auf die Erträge aus Kitabeiträgen der Eltern und auf die Höhe der Personalkostenzuschüsse des Landkreises haben.

Ertrags- und Aufwandsarten	Fortgeschriebener Ansatz 2022	Ergebnis des Haushaltjahres 2022	Vergleich Ansatz/Ergebnis 2022
Ergebnis der laufenden Verwaltungstätigkeit	-6.432	3.306.323,06	-3.312.754,87
Finanzergebnis	-6.600	-24.556,88	17.956,88
Ordentliches Ergebnis	-13.032	3.281.766,18	-3.294.797,99
Außerordentliches Ergebnis	-20.000	70.172,43	-90.172,43
Gesamtüberschuss/Gesamtfehlbetrag	-33.032	3.351.938,61	-3.384.970,42

Mit dem erwirtschafteten Gesamtüberschuss ist die Gemeinde in der Lage Fehlbeträge zukünftiger Haushaltsjahre auszugleichen. Im Vergleich zum Vorjahresergebnis hat sich das Jahresergebnis um T€ 1.236,7 erhöht. Das Ergebnis weist auf eine stabile Haushaltswirtschaft hin.

Gegenüberstellung der wesentlichsten Abweichungen zwischen Planansatz und Ist-Ergebnisrechnung (€)

Ertrags- und Aufwandsarten	Fortgeschriebener Ansatz 2022	Ergebnis des Haushaltjahres 2022	Vergleich Ansatz/Ergebnis 2022
Ergebnis der laufenden Verwaltungstätigkeit	-6.432	3.306.323,06	-3.312.754,87

Ertrags- und Aufwandsarten	Fortgeschriebener Ansatz 2022	Ergebnis des Haushaltjahres 2022	Vergleich Ansatz/Ergebnis 2022
40 120 00 Grundsteuer B	1.291.000	1.332.249,61	-41.249,61
40 130 00 Gewerbesteuer	1.491.000	2.001.956,05	-510.956,05
40 210 00 Gemeindeanteil an der Einkommensteuer	7.400.000	8.591.568,00	-1.191.568,00
40 220 00 Gemeindeanteil an der Umsatzsteuer	220.000	235.158,00	-15.158,00

Mit der Grundsteuer B und Gewerbesteuer wurden T€ 41,2/511,0 Mehrerträge gegenüber dem Ansatz erzielt. Auf Grund der Auswirkungen von Pandemie wurde der Ansatz für die Erträge aus Gewerbesteuer vorsichtig kalkuliert. Aus dem Gemeindeanteil an der Einkommensteuer wurden Mehrerträge in Höhe von T€ 1.191,6 erzielt, die wesentlich zu dem positiven Gesamtergebnis beitragen. Die Leistungen aus dem Familienleistungsausgleich waren gegenüber dem Vorjahr um T€ 36,1 niedriger und somit auch gegenüber dem Planansatz, da als Basis das Vorjahr genommen wurde.

Ertrags- und Aufwandsarten	Fortgeschriebener Ansatz 2022	Ergebnis des Haushaltjahres 2022	Vergleich Ansatz/Ergebnis 2022
41 110 00 Schlüsselzuweisungen vom Land	8.482.000	9.172.019,00	-690.019,00
41 410 00 Zuweis./Zusch.lfd.Zwecke Land	54.600	494.743,80	-440.143,80
41 420 00 Zuweis./Zusch.lfd.Zwecke Gemeinden/GV	4.264.000	4.104.503,36	159.496,64

Die Schlüsselzuweisungen wurden nach den Orientierungsrichtlinien für die Umlagegrundlagen Stand 15.09.2022 geplant, welche einen höheren Ansatz an allgemeinen Schlüsselzuweisungen ausgewiesen haben als entsprechend des Bescheides vereinnahmt wurde.

Die Mindererträge aus Zuweisungen und Zuschüssen von Gemeinden betreffen die Personalkostenzuschüssen für Kindertagesstätten.

Die Mehrerträge für Zuschüsse ergeben sich aus dem Zuwendungsbescheid zum Bau der Fahrbahn Umlandstr.

Ertrags- und Aufwandsarten	Fortgeschriebener Ansatz 2022	Ergebnis des Haushaltjahres 2022	Vergleich Ansatz/ Ergebnis 2022
43 110 00 Verwaltungsgebühren allgemein	153.900	217.936,27	-64.036,27
43 210 00 Benutzungsgebühren u.ä.hnl.Entgelte	955.300	1.101.163,22	-145.863,22

Mehrerträge aus Verwaltungsgebühren sind in der Anpassung der Verwaltungsgebührensatzung ab 2022 begründet. Die Mehrerträge aus Benutzungsgebühren resultieren aus den Elternbeiträgen. Dabei ist jedoch zu beachten, dass die Elternbeiträge als Vorauszahlung aus dem Einkommen vorangegangener Jahre ermittelt werden und erst nach Vorlage des Einkommensteuerbescheides die Endabrechnung erfolgt.

Ertrags- und Aufwandsarten	Fortgeschriebener Ansatz 2022	Ergebnis des Haushaltjahres 2022	Vergleich Ansatz/ Ergebnis 2022
45 820 00 Erträge a.d.Auflösung von Rückstellungen	0	1.212.554,12	-1.212.554,12
45 920 00 Periodenfremde ordentliche Erträge	79.100	724.971,44	-645.871,44
45 920 20 periodenfremde Erträge Fremdkinder	163.000	249.735,89	-86.735,89

Da Erträge aus der Auflösung nicht planbar sind, ergibt sich immer eine Abweichung, welche in 2022 hauptsächlich aus der Auflösung der Rückstellung aus Prozesskosten (T€ 50,7), aus unterlassener Instandsetzung (T€ 1.063,7) zurückzuführen ist, welche nicht planmäßig umgesetzt werden konnten.

Aufwendungen

Ertrags- und Aufwandsarten	Fortgeschriebener Ansatz 2022	Ergebnis des Haushaltjahres 2022	Vergleich Ansatz/ Ergebnis 2022
Aufwendungen aus laufender Verwaltungstätigkeit	29.652.785	31.153.264,39	-1.500.479,58

Personalaufwendungen

Ertrags- und Aufwandsarten	Fortgeschriebener Ansatz 2022	Ergebnis des Haushaltjahres 2022	Vergleich Ansatz/ Ergebnis 2022
Personalaufwendungen	11.755.800	11.303.554,94	452.245,06

Die Minderausgaben bei den Personalaufwendungen sind darin begründet, dass mehrere Stellen in Jahr 2022 längere Zeit bzw. dauerhaft unbesetzt waren. Desweiteren blieben mehrere Stellen im Kitabereich und Reinigungspersonal zeitweise unbesetzt. Auch die neu geschaffenen Stellen, welche mit Haushaltsbeschluss erfolgten, konnten erst im Laufe des Haushaltsjahres besetzt werden.

Aufwendungen für Sach- und Dienstleistungen

Ertrags- und Aufwandsarten	Fortgeschriebener Ansatz 2022	Ergebnis des Haushaltjahres 2022	Vergleich Ansatz/ Ergebnis 2022
52 110 00 Unterhaltung d.Grundst.und baul.Anlagen	3.108.400	2.089.888,19	1.018.511,81
52 120 00 Zuführ.z.Rückstf.unterlassene Instandh.	0	1.972.300,00	-1.972.300,00
52 130 00 Inanspr.v.Rückstf.unterlassene Instand.	-2.203.400	-1.149.575,15	-1.053.824,85
52 710 00 Besond.Verwaltungs-/Betriebsaufwendungen	400.600	281.628,29	118.971,71
52 910 00Aufwendungen für sonst.Dienstleistungen	715.500	493.037,40	222.462,60

Die Minderaufwendungen für Sach- und Dienstleistungen sind zum größten Teil auf Probleme bei der Umsetzung der Maßnahmen wegen ergebnisloser Ausschreibungen. bzw. Lieferschwierigkeiten. Aus diesem Grund sind die Zuführungen den zu den Rückstellungen aus unterlassener Instandhaltung

besonders hoch in 2022. Es konnten viele Maßnahmen nicht umgesetzt werden wegen Lieferengpässen und zum Teil aufgehobenen Ausschreibungen.

Folgende **Zuführungen zu Rückstellungen** für unterlassene Instandhaltung (SK 5212000) ergeben sich durch Maßnahmen, welche geplant waren und erst zu einem späterem Zeitpunkt umgesetzt werden können bzw. unaufschiebbare Maßnahmen wie in nachfolgender Tabelle dargestellt:

Sachkonto	Produkt	Zuführung 5212000	Stand 31.12.2022
2700000	Sachverhalt	EUR	EUR
	1110303 Umbau im Turm und Foyer	150.000	150.000
	1260100 Brandschutz (Hydranten, Funkgeräte)	37.500	37.500
	1260104 Fussboden	20.000	20.000
	1260105 Erneuerung Ölabscheider/Heizung	50.000	50.000
	2110106 Umbau Altbau	265.800	265.800
	21101061 Aussenanlagen	30.000	30.000
	2110107 Aussenanlagen, Bau Schulhof	90.000	90.000
	2180108 Sach, Aula, Kücheaussentür	27.000	27.000
	2180100 Odf Denkmal	100.000	100.000
	2810148 Sanierung Dorfsaal	292.000	292.000
	3650109 Erweiterung HAA	35.000	35.000
	3650110 Fettabscheider, Fassade	67.000	67.000
	3650111 Türen, Sicherheitsbeleuchtung	10.000	10.000
	3650112 WC, Räume	27.000	27.000
	3650113 Sanierung Museumsräume, Speisesaal	70.000	70.000
	4240114 Systemtrennung Wasser Aufüge TÜV	35.000	35.000
	4240115 Sanierung Steganlage/Umsetzung Drehkreuz		0
	5220100 Strangsanierung Bötzeestr. 120	81.000	81.000,00
	5220100 Strandsanierung Gürtelstr.44		0,00
	5410100 Straßenunterhaltung Simmrockstr./Triftstr.		0,00
	Straßenunterhaltung Rückertstr, Uhlandstr.	400.000	400.000
	5520100 Regenableitung Teilungssee	185.000	185.000
		1.972.300	1.972.300,00

Zuführungen zu Rückstellungen sind nicht planbar. Aus diesem Grund sind auch keine Planansätze vorhanden.

Abschreibungen

Ertrags- und Aufwandsarten	Fortgeschriebener Ansatz 2021	Ergebnis des Haushaltjahres 2021	Vergleich Ansatz/Ergebnis 2021
Abschreibungen	2.927.400	2.767.667,82	159.732,18

Transferaufwendungen

Ertrags- und Aufwandsarten	Fortgeschriebener Ansatz 2022	Ergebnis des Haushaltjahres 2022	Vergleich Ansatz/Ergebnis 2022
53 410 00 Gewerbesteuerumlage	168.300	225.660,00	-57.360,00
53 720 00 Allgem.Umlagen an Gemeinden/GV	8.071.000	8.189.345,79	-118.345,79

Die Kreisumlage (SK 5372000) wurde auf Grund der Orientierungsdaten ermittelt. Der endgültige Bescheid zur tatsächlichen Höhe wurde erst mit Schreiben vom 20.05.2022 erlassen.

Da höhere Gewerbesteuereinzahlungen als geplant dargestellt wurden, erhöht sich der Anteil der zu zahlenden Gewerbesteuerumlage.

Sonstige ordentliche Aufwendungen

Ertrags- und Aufwandsarten	Fortgeschriebener Ansatz 2022	Ergebnis des Haushaltjahres 2022	Vergleich Ansatz/ Ergebnis 2022
54 310 00 Geschäftsaufwendungen	569.800	460.690,62	109.109,38
54 520 00 Erstatt.f.d.Verwalt.Gemeinden/GV	471.956	292.152,79	179.802,85
54 930 00 Periodenfremde ordentliche Aufwendungen	0	108.424,49	-108.424,49
54 949 00 Zuführg Rückst nicht abger Leistungen	18.900	604.138,10	-585.238,10
54 949 10 Inanspruchn Rückst n abger Leistungen	-171.000	-249.743,90	78.743,90

Im SK 5452000 werden Zahlungen an andere Gemeinden, in denen Kinder aus unserer Gemeinde betreut werden, geplant. In 2022 erfolgte die Abrechnung der Fremdgemeinden teilweise noch für die Jahre 2018-2020.

Periodenfremde ordentliche Aufwendungen sind nicht planbar. Hier wurden unter anderem die Abrechnungen der Elternbeiträge Kita's für Vorjahre gebucht.

Zuführung Rückstellungen, Gerichtskosten und nicht abgerechnete Leistungen sind keine planbaren Kosten. Diese Aufwendungen ergeben sich aus dem Verlauf des Haushaltsjahres. Zuführungen zu nicht abgerechneten Leistungen betreffen ausschließlich Endabrechnungen von Versorgern bzw. Abrechnungen der Fremdgemeinden, welche dem Leistungszeitraum des Haushaltsjahres zu zuordnen sind.

Finanzergebnis

Ertrags- und Aufwandsarten	Fortgeschriebener Ansatz 2022	Ergebnis des Haushaltjahres 2022	Vergleich Ansatz/ Ergebnis 2022
Zinsen und sonstige Finanzerträge	93.500	94.778,71	-1.278,71
Zinsen und sonstige Finanzaufwendungen	100.100	119.335,59	-19.235,59

Zinserträge ergeben sich aus der Dividendenzahlung der nichtbörsendotierten Aktien.

Zinsaufwendungen umfassen die Zinszahlungen für die Kredite und Gewerbesteuererstattungszinsen entsprechend der geänderten Rechtsprechung zu §233a EStG

Außerordentliches Ergebnis

Ertrags- und Aufwandsarten	Fortgeschriebener Ansatz 2022	Ergebnis des Haushaltjahres 2022	Vergleich Ansatz/ Ergebnis 2022
Außerordentliche Erträge	0	109.841,37	-109.841,37
Außerordentliche Aufwendungen	20.000	39.668,94	-19.668,94

Bei den außerordentlichen Erträgen und Aufwendungen aus Veräußerungen (SK 4931000 und 5931000) werden im Wesentlichen die Restbuchwerte sowie Buchgewinne bzw. Buchverluste geplant. Zu den Veräußerungsaufwendungen gehören alle Kosten, welche mit dem Verkauf der Grundstücke in Zusammenhang stehen wie Ausschreibungen, Gutachterkosten etc. und die Anlageabgänge in Form von Buchwertverlusten bzw. -gewinnen.

Innerbetriebliche Leistungsverrechnung

In den vorangegangenen Jahresabschlüssen erfolgte die Verteilung der Kosten über die interne Leistungsverrechnung in sehr geringem Umfang. Es erfolgte eine direkte Zuordnung der Aufwendungen entsprechend der Inanspruchnahme. Verteilt wurden die Inanspruchnahme der Leistungen des Bauhofes, der Hausmeister sowie die Verteilung von Erträge und Aufwendungen entsprechend der Entstehung.

Interne Leistungsverrechnungen sind grundsätzlich nur dann vorzunehmen, wenn einzelne Leistungen eines Produkts von einem Teilergebnishaushalt für einen anderen Teilergebnishaushalt erbracht werden.

Die Erstellung und Nutzung innerbetrieblicher Leistungen durch eine Kostenstelle bedeutet einen Werteverzehr - also Kosten, die erfasst werden müssen. Mit der Erfassung und Verrechnung der angefallenen Kosten werden daher die folgenden Ziele verfolgt:

- Wirtschaftlichkeitsnachweis der leistenden und empfangenden Kostenstellen,
- Bewertung gelieferter/empfangener Leistungen,
- Ermittlung von Gemeinkosten-Verrechnungssätzen für die Vor- und Nachkalkulation.

Die Innerbetrieblichen Leistungen werden nur in den Teilhaushalten unter der Position außerordentliches Ergebnis dargestellt. Somit sind diese in der Gesamtergebnisrechnung nicht sichtbar.

Analyse der Ertrags- und Aufwandssituation

Die Aussagekraft der ermittelten Werte nach dem elften doppelten Abschluss für den Vergleichszeitraum von 5 Jahren zeigt gewisse Tendenzen innerhalb der einzelnen Kennzahlen, welche für die Entwicklung der Ertrags- und Finanzlage der Gemeinde für die zukünftige Planung Aussagekraft haben. Das Jahr 2022 ist teilweise bereits von den Auswirkungen der Energiekrise und Lieferengpässen geprägt und es wird mit weiteren Auswirkungen auf die Gesamterträge der Gemeinde für die nächsten Jahre gerechnet.

Nachfolgend werden die für die Ergebnisrechnung relevanten Kennzahlen dargestellt.

	2018 in %	2019 in %	2020 in %	2021 in %	2022 in %
<u>Steuerquote</u>					
Steuererträge/ordentliche Erträge x 100	51,90%	42,60%	40,41%	40,44%	38,29%
<u>Zuwendungsquote</u>					
Erträge aus Zuwendungen/ ordentl. Erträge x 100	39,78%	42,97%	42,99%	42,06%	44,23%
<u>Personalintensität</u>					
Personalaufwendungen/ ord. Aufwendungen x 100	36,12%	36,49%	35,58%	36,84%	36,28%
<u>Sach- und Dienstleistungsintensität</u>					
Aufwendungen f. Sach- und Dienstleistungen/ ord. Aufwendungen x 100	16,02%	18,28%	20,44%	17,98%	19,32%
<u>Transferaufwandsquote</u>					
Transferaufwendungen/ ord. Aufwendungen x 100	32,78%	30,83%	30,18%	30,31%	29,67%
<u>Drittfinanzierungsquote</u>					
Erträge aus der Auflösung von Sonderposten/ Bilanzielle Abschreibung auf Anlagevermögen x 100	18,83%	60,64%	58,87%	51,70%	60,89%
<u>Aufwandsdeckungsgrad</u>					
Ordentliche Erträge/ordentliche Aufwendungen x 100	109,27%	108,21%	105,02%	106,86%	110,61%

Die Steuerquote hat sich gegenüber dem Vorjahr zu den Gesamterträgen geringfügig (-2.15%) vermindert, jedoch hat sich die Zuwendungsquote im gleichen Verhältnis erhöht. Dennoch kann sich die Gemeinde nicht ausschließlich aus eigenen Mitteln finanzieren. Sie wird auch in Folgejahren weiter abhängig von staatlichen Zuwendungen und Zuschüssen sein, um alle ihre Aufgaben erfüllen zu können.

Die Personalintensität ist gegenüber dem Vorjahr konstant geblieben, wobei jedoch durch nicht Besetzung von Stellen die Personalaufwendungen gegenüber den geplanten Aufwendungen niedriger sind.

Anteile der einzelnen Ertragsarten zur Summe der Erträge aus laufender Verwaltungstätigkeit (ordentliche Erträge)

	2018 in %	2019 in %	2020 in %	2021 in %	2022 in %
Steuern und ähnliche Aufwendungen	51,90%	42,60%	40,41%	40,44%	38,29%
Zuwendungen und allgemeine Umlage	39,78%	42,97%	42,99%	42,06%	44,23%
Öffentlich-rechtliche Leistungsentgelte	7,96%	7,06%	6,94%	6,83%	6,51%
Privatrechtliche Leistungsentgelte	3,51%	3,31%	3,13%	2,87%	2,69%
Kostenerstattungen und -umlagen	13,00%	0,23%	0,79%	0,00%	0,24%
Sonstige ordentliche Erträge	4,96%	3,83%	5,74%	7,50%	8,04%
Aktivierte Eigenleistung	0,00%	0,00%	0,00%	0,00%	0,00%
Bestandsveränderung	-2,00%	-0,01%	-0,01%	0,00%	0,00%

Die Erträge aus laufender Verwaltungstätigkeit sind im Vergleich zum Vorjahr um T€ 3.062,5 gestiegen.

Betrachtet man die einzelnen Ertragsarten in ihrer Entwicklung von 2018 bis 2022 zu den Erträgen aus laufender Verwaltungstätigkeit, ist zu erkennen, dass sich die Erträge relativ konstant entwickeln und die Unterschiede zum Vorjahr zeigen geringe Veränderungen.

Beim prozentualen Anteil der Steuern und ähnliche Abgaben (Realsteuern, Gemeindeanteil an der Einkommen- und Umsatzsteuer) zeigt eine geringfügige Veränderung gegenüber 2021. Den größten Zuwachs verzeichnen wir bei den Zuwendungen und allgemeine Umlagen an den Gesamterträgen. Die Erträge aus öffentlich-rechtlichen Leistungsentgelten sind gegenüber dem Vorjahr konstant im Verhältnis zu den Erträgen geblieben. Gleiches gilt Entwicklung der privatrechtlichen Leistungsentgelte

Die sonstigen ordentlichen Erträge sind um 0,54 gegenüber dem Vorjahr gestiegen.

Anteile der einzelnen Aufwandsarten zur Summe der Aufwendungen aus laufender Verwaltungstätigkeit (ordentliche Aufwendungen)

	2018 in %	2019 in %	2020 in %	2021 in %	2022 in %
Personalaufwendungen	36,12%	36,49%	35,58%	36,84%	36,28%
Versorgungsaufwendungen	0,01%	0,09%	0,00%	0,15%	0,00%
Aufw. für Sach- und Dienstleistungen	14,28%	18,28%	20,44%	17,98%	19,32%
Bilanzielle Abschreibungen	10,44%	9,26%	9,50%	9,42%	9,81%
Transferaufwendungen	32,57%	30,83%	30,18%	30,31%	29,67%
Sonstige ordentliche Aufwendungen	6,60%	5,05%	4,29%	5,30%	4,91%

Der Anteil der einzelnen Aufwandsarten an den Gesamtaufwendungen zeigt prozentual geringe Veränderungen.

Bei gestiegenen Gesamtaufwendungen um T€ 1.775,2 gegenüber dem Vorjahr ist der Anteil der einzelnen Aufwandsarten konstant geblieben.

Personalaufwendungen (- 0,56 %) sind gegenüber dem Vorjahr gestiegen und Transferaufwendungen (- 0,64 %) haben sich im Verhältnis zu Gesamtaufwendungen unwesentlich verändert.

Abschreibungen sind absolut um T€ 288,9 höher als im Vorjahr, prozentual stellt sich kaum eine Veränderung dar. Die Veränderung der gestiegenen Gesamtaufwendungen reguliert die %Verteilung. In den nächsten Jahren werden sie auf Grund der weiteren Investitionstätigkeit der Gemeinde weiter ansteigen. Abschreibungen sind überwiegend fixe Aufwendungen, welche weitestgehend nicht beeinflussbar sind. Die Kennzahl Abschreibungsintensität 11,27 % (Vorjahr 9,31 %) stellt dar, welchen prozentualen Anteil die Gemeinde an den ordentlichen Aufwendungen durch die Abnutzung des Anlagevermögens hat.

Die Aufwendungen für Sach- und Dienstleistungen (+1,34%) sind gesunken und die sonstigen ordentlichen Aufwendungen (- 0,39 %) sind geringfügig gegenüber dem Vorjahr erhöht.

2.4. Ermächtigungsübertragungen

Nach §24 KomHKV ist die Möglichkeit der Übertragbarkeit von Ermächtigungen für Aufwendungen und Auszahlungen gegeben. Im Jahr 2021 wurde hiervon keinen Gebrauch gemacht.

Grundsätzlich hält die Gemeinde am Grundsatz fest, dass für Mittel, welche im Haushaltsjahr nicht in Anspruch genommen werden, jedoch im nächsten Jahr benötigt werden, einen neuen Haushaltsansatz zu bilden ist.

2.5. Haushaltsausgleich

Der Haushaltsausgleich konnte sowohl in der Ergebnis- als auch der Finanzrechnung erreicht werden. Aufgrund der bereits vorhandenen Kenntnisse der folgenden Haushaltsjahre ist davon auszugehen, dass auch in den Folgejahren der Haushaltsausgleich im Ergebnishaushalt erreicht wird.

3. Ausblick

Während der Erstellung des Jahresabschlusses haben sich keine Ereignisse ergeben, welche im Ergebnis des Jahresabschlusses berücksichtigt werden müssen.

Auch im zehnten Jahr nach der Umstellung auf das neue kommunale Haushalts-, Kassen – und Rechnungswesen konnte ein positiver Jahresüberschuss im Ergebnishaushalt erzielt werden, welcher der Rücklage aus Überschüssen zugeführt wurde.

In der nachfolgenden Darstellung (Angaben in €) der mittelfristigen Haushaltsplanung für die Jahre 2022 – 2026 ist zu erkennen, dass es der Gemeinde aus eigener Ertragskraft möglich ist, ohne bzw. sehr geringer Entnahme aus der Rücklage des ordentlichen Ergebnisses einen Haushaltsausgleich zu erzielen.

	Ergebnis 2021	Ansatz 2022	Ansatz 2023	Planung 2024	Planung 2025	Planung 2026
	EUR	EUR	EUR	EUR	EUR	EUR
Ergebnis der laufenden Verwaltungstätigkeit	2.018.985,14	- 2.804.909	445.534,00	- 632.904,00	- 462.339,00	- 107.476,00
Zinsen und sonstige Finanzerträge	93.403,36	93.500	93.400,00	93.400,00	93.400,00	93.400,00
Zinsen und sonstige Finanzaufwendungen	125.551,82	100.100	74.100,00	71.200,00	68.500,00	65.800,00
Finanzergebnis	- 32.148,46	- 6.600	19.300,00	22.200,00	24.900,00	27.600,00
Ordentliches Jahresergebnis	1.986.836,68	- 25.246	464.834,00	- 610.704,00	- 437.439,00	- 79.876,00
Außerordentliche Erträge	18.146,01	0	0,00	0,00	0,00	0,00
Außerordentliche Aufwendungen	53.065,49	20.000	0,00	0,00	100	0,00
Außerordentliches Jahresergebnis	128.395,52	- 20.000	0,00	0,00	- 100	0,00
Gesamtüberschuss/Gesamtfehl- betrag	2.115.232,20	- 45.246	464.834,00	- 610.704,00	- 437.440,00	- 79.876,00

Es ist davon auszugehen, dass die Personalaufwendungen durch tarifliche Veränderungen, wie auch die Abschreibungen (auf Grund des geplanten Investitionsvolumens) und Aufwendungen für Sach- und Dienstleistungen (Unterhaltungs- und Bewirtschaftungsaufwendungen) durch Erweiterungs- und Umbauten an kommunalen Einrichtungen und den Investitionen im Straßenbau in den kommenden Jahren weiter steigen werden.

Die Planungen für die nächsten Jahre enthalten die Erweiterung des Schulcampus im Ortsteil Eggersdorf mit der Erweiterung der Grundschulzentrums und Bau einer neuen Zweifeldturnhalle, um den steigenden Kinderzahlen gerecht zu werden.

Die Gemeinde will auch weiterhin an der Verbesserung der Infrastruktur (u.a. Straßenbau) arbeiten. In 2022 wurde das Straßenbauprogramm fortgeschrieben und für 2 Jahre (2023/24) in der Umsetzung auf Grund der Baupreientwicklung ausgesetzt.

Auch die gesteckten Ziele bezüglich der Vereins-, Jugend- und Sportförderung sollen erreicht werden.

4. Risikobewertung

Seit Einführung des neuen Haushalts-, Kassen- und Rechnungswesens (Doppik) bleibt es für die Gemeinde eine Herausforderung einen ausgeglichenen Haushalt darzustellen und zu erzielen, obwohl steigende Abschreibungen sowie periodengerechte Darstellung von Risiken zu steigenden Aufwendungen im Ergebnishaushalt führen. Gleichzeitig werden im Finanzhaushalt die Entwicklung der finanziellen Mittel der Gemeinde für die laufende Verwaltungstätigkeit und die Investitionen entsprechend des Maßnahmenplanes dargestellt. Zur Risikobetrachtung gehört auch die Berücksichtigung der bestehenden Kreditverpflichtungen und die planmäßige Tilgung, welche jährlich zu leisten ist.

Für die nächsten Jahre sind weiterhin große Investitionen in allen Bereichen der Gemeinde, wie Investitionen im Bereich Hort/Schule, Kultur/Sport und die Entwicklung des Rathauscampusstandort Eggersdorf und die Weiterentwicklung des ÖPNV's, geplant.

Ein weiteres Risiko für zukünftige Haushalte stellt die Auswirkungen der Energiekrise und des Ukrainekrieges auf die Wirtschaft und der zukünftige Umgang mit solchen Ereignissen dar. Gleichzeitig werden die steigenden Energiepreise und die Verknappung von Rohstoffen bzw. die Umsetzung der klimapolitischen Ziele die Aufwendungen der Gemeinde massiv beeinflussen und zur Verknappung der Finanzmittel führen, was zur Folge haben wird, dass eine Priorisierung der gemeindlichen Aufgaben vorgenommen werden muss.

Dies bedeutet, wie bereits in den Haushaltplanungen dargestellt, dass dem Finanzhaushalt in den nächsten Jahren mehr Mittel durch Auszahlungen entnommen, als durch Einzahlungen zugeführt werden.

Mit der Änderung des § 20 Abs. 3 – 5 des Kommunalabgabengesetzes zum 01.01.2019 zur Erhebung von Straßenausbaubeiträgen hat das Land Brandenburg zum Ausgleich für die entgangenen Einnahmen der Kommunen ab September 2019 die Mehrbelastungsausgleichsverordnung verabschiedet. Diese regelt, dass den Gemeinden einen pauschalisierten Betrag in Höhe von 1.416,77 € je km Straße mit einer jährlichen Dynamisierung zur Verfügung gestellt wird. Somit müssen der Straßenausbau und die Erneuerung der Beleuchtung aus dem Haushalt der Gemeinde und mit Hilfe dieses Ausgleichsbetrages gedeckt werden

Wenn keine Abstriche bei den Investitionen gemacht werden können, bzw. in Zukunft noch größere Investitionen getätigt werden sollen, dann muss über eine Kreditaufnahme nachgedacht werden. Dabei ist aber zu bedenken, dass der dann höhere Schuldendienst abzudecken ist.

Mittelfristig wird die Gemeinde durch den demographischen Wandel vor neue Herausforderungen gestellt. Der starke Bevölkerungszuwachs der 90-ziger Jahre hat dazu geführt, dass sich die Gemeinde zu einem attraktivem Wohnumfeld am Rande von Berlin entwickelt hat und nicht nur für junge Familien. Das kann aber zur Folge haben, dass die Gemeinde noch stärker in die Kinderbetreuung investieren muss (Kindertagesstätten, Grundschulen und Infrastruktur).

Zur die Umsetzung des Projektes Grundschulerweiterung/Sporthallenneubau Grundschule „Am Dorfanger“ war die Aufnahme eines weiteren Kredits erforderlich, welche zu einer jährliche Kreditbelastung (Zins und Tilgung) in Höhe von T€ 600 führen wird und zukünftig die kommunalen Haushalte belasten wird. Der Verschuldungsgrad pro Einwohner sich deutlich erhöhen wird. Die Belastungen durch Zins- und Tilgung werden den Ergebnis- und Finanzhaushalt nachhaltig belasten. Durch die Umsetzung der geplanten Maßnahmen werden in den nächsten Jahren die Unterhaltungs- und Bewirtschaftungskosten, Personalaufwendungen, Abschreibungen für die neuen Objekte steigen. Gleichzeitig muss beachtet werden, dass durch die Neu- und Anbaumaßnahmen die erforderlichen Investitionen für die Sanierung/Unterhaltung auch im vorhandenen Bestand erfolgen müssen und sich diese im Haushalt der Gemeinde widerspiegeln und einen Haushaltsausgleich nicht gefährden dürfen.

Kreditähnliche Rechtsgeschäfte

Kreditähnliche Rechtsgeschäfte bestehen nicht.

Übersicht über Leasing-Fahrzeuge per 31.12.2022

KOST	Standort	Typ	Kennzeichen	Vertrags-Nr.	L.-Rate (€)	L.-Beginn	L.-Ende
1110747	RH Egg.	VW E-UP!-G-Automatic	MOL-PE40E	E603071	224,11	19.10.2020	18.10.2024
1110747	RH Egg.	VW E-Golf 1G-Automatik	MOL-PE100	C682251	379,03	29.08.2019	28.08.2023
1110747	RH Pthg.	VW CADDY Maxi Kombi TL	MOL-PE700	F217738	259,42	09.09.2020	08.09.2024
1110747	Haus Bötzsee	VW CADDY Maxi Kombi TL	MOL-PE500	F217693	259,42	09.09.2020	08.09.2024
1110747	Bauhof	IVECO	MOL-0A783	W0025537	434,05	01.09.2018	30.09.2022
1110747	RH Pthg.	VW Golf	MOL-PE200	A300527	221,34	01.08.2018	31.08.2022

Bei den bestehenden Leasingverträgen der Gemeinde ist der Leasinggeber wirtschaftlicher Eigentümer, die Aktivierung der geleaste Vermögensgegenstände erfolgt dementsprechend auch dort und nicht bei der Gemeinde. Insofern sind keine kreditähnlichen Rechtsgeschäfte auszuweisen.

Bürgschaften und sonstige Haftungsverpflichtungen wurden durch die Gemeinde nicht übernommen.

Petershagen/Eggersdorf, den

Marco Rutter
Bürgermeister

Kennzahlen - Bedeutung und Ermittlung

Im nachfolgenden sind die im Rechenschaftsbericht verwendeten Kennzahlen benannt, kurz erläutert und der Berechnungsweg dargestellt:

Steuerquote

Die Steuerquote gibt an, inwieweit sich die Gemeinde aus eigenen Mitteln finanzieren kann und unabhängig von staatlichen Zuwendungen ist.

$$\text{Steuerquote} = \frac{\text{Steuererträge} \times 100}{\text{Ordentliche Erträge}}$$

Zuwendungsquote

Die Zuwendungsquote verdeutlicht, wie abhängig die Gemeinde von Zuwendungen und damit von Leistungen Dritter ist.

$$\text{Zuwendungsquote} = \frac{\text{Erträge aus Zuwendungen} \times 100}{\text{Ordentliche Erträge}}$$

Personalintensität

Die Personalintensität weist den Anteil der Personalaufwendungen an den ordentlichen Aufwendungen aus.

$$\text{Personalintensität} = \frac{\text{Personalaufwendungen} \times 100}{\text{Ordentliche Aufwendungen}}$$

Sach- und Dienstleistungsintensität

Die Sach- und Dienstleistungsintensität zeigt, in welchem Maße sich die Gemeinde für die Inanspruchnahme von Leistungen Dritter entschieden hat.

$$\text{Sach- und Dienstleistungsintensität} = \frac{\text{Aufwendungen für Sach- und Dienstleistungen} \times 100}{\text{Ordentliche Aufwendungen}}$$

Transferaufwandsquote

Die Transferaufwandsquote veranschaulicht den Anteil der Transferaufwendungen an den ordentlichen Aufwendungen.

$$\text{Transferaufwandsquote} = \frac{\text{Transferaufwendungen} \times 100}{\text{Ordentliche Aufwendungen}}$$

Zinslastquote

Die Zinslastquote thematisiert, in welchem Umfang die Finanzaufwendungen zusätzlich zu den Aufwendungen aus laufender Verwaltungstätigkeit den Haushalt belasten.

$$\text{Zinslastquote} = \frac{\text{Finanzaufwendungen} \times 100}{\text{Ordentliche Aufwendungen}}$$

Aufwandsdeckungsgrad

Der Aufwandsdeckungsgrad gibt an, in welchem Umfang die ordentlichen Aufwendungen durch ordentliche Erträge gedeckt werden.

$$\text{Aufwandsdeckungsgrad} = \frac{\text{Ordentliche Erträge} \times 100}{\text{Ordentliche Aufwendungen}}$$

Drittfinanzierungsquote

Die Drittfinanzierungsquote gibt das Verhältnis zwischen den bilanziellen Abschreibungen und den Erträgen aus der Auflösung von Sonderposten an.

$$\text{Drittfinanzierungsquote} = \frac{\text{Erträge aus der Auflösung von Sonderposten} \times 100}{\text{Bilanzielle Abschreibung auf Anlagevermögen}}$$

Reinvestitionsquote

Die Investitionsquote gibt Auskunft darüber, in welchem Umfang die gesamten Investitionen durch jährliche Abschreibungen erwirtschaftet wurden.

$$\text{Investitionsquote} = \frac{\text{Gesamtinvestitionen ins Anlagevermögen} \times 100}{\text{Gesamt Abschreibungen auf Anlagevermögen}}$$

Kurzfristige Verbindlichkeitsquote

Die kurzfristige Verbindlichkeitsquote stellt dar, wie hoch die Bilanz durch kurzfristiges Fremdkapital belastet wird.

$$\text{Kurzfristige Verbindlichkeitsquote} = \frac{\text{Kurzfristige Verbindlichkeiten} \times 100}{\text{Bilanzsumme}}$$

Dynamischer Verschuldungsgrad

Der dynamische Verschuldungsgrad veranschaulicht die Schuldentilgungsfähigkeit der Gemeinde und gibt an, in wie vielen Jahren unter gleichbleibenden Bedingungen eine Entschuldung möglich wäre.

Gesamtes Fremdkapital
– liquide Mittel
– kurzfristige Forderungen
= effektive Verschuldung

$$\text{Dynamischer Verschuldungsgrad} = \frac{\text{Effektive Verschuldung}}{\text{Saldo aus laufender Verwaltungstätigkeit}}$$

Eigenkapitalquote

Die Eigenkapitalquote misst den Anteil des Eigenkapitals am Gesamtkapital auf der Passivseite der kommunalen Bilanz.

$$\text{Eigenkapitalquote} = \frac{\text{Eigenkapital} \times 100}{\text{Bilanzsumme}}$$

Anlagendeckungsgrad 1

Der Anlagendeckungsgrad 1 bezeichnet, wie viel Prozent des Anlagevermögens langfristig durch das Eigenkapital finanziert sind.

$$\text{Anlagendeckungsgrad 1} = \frac{\text{Eigenkapital} \times 100}{\text{Anlagevermögen}}$$

Anlagendeckungsgrad 2

Der Anlagendeckungsgrad 2 bezeichnet, wie viel Prozent des Anlagevermögens langfristig durch das Eigen- und auch langfristige Fremdkapital finanziert sind.

$$\text{Anlagendeckungsgrad 2} = \frac{(\text{Eigenkapital} + \text{SoPo Zuwendungen/Beiträge} + \text{Langfristiges Fremdkapital}) \times 100}{\text{Anlagevermögen}}$$

Anlageintensität

Die Anlageintensität bringt den Anteil des Anlagevermögens in Relation zum Gesamtvermögen auf der Aktivseite der kommunalen Bilanz.

$$\text{Anlageintensität} = \frac{\text{Anlagevermögen} \times 100}{\text{Bilanzsumme}}$$

Infrastrukturquote

Die Infrastrukturquote verfeinert die Aussage der Anlageintensität im Hinblick auf das Infrastrukturvermögen als Bestandteil des Sachanlagenbestands des Anlagevermögens und verdeutlicht in welchem Umfang kommunales Vermögen in der Infrastruktur gebunden ist.

$$\text{Infrastrukturquote} = \frac{\text{Infrastrukturvermögen} \times 100}{\text{Bilanzsumme}}$$

Pro-Kopf-Verschuldung

Die Pro-Kopf-Verschuldung ist das Verhältnis vom gesamten Fremdkapital zur Einwohnerzahl der Kommune.

$$\text{Pro-Kopf-Verschuldung} = \frac{\text{Fremdkapital}}{\text{Einwohnerzahl}}$$

Anhang zur Bilanz

1. Allgemeine Hinweise
2. Bilanzierungs- und Bewertungsmethoden
3. Erläuterungen der einzelnen Bilanzposten
4. Erläuterung zu den einzelnen Positionen der Ergebnisrechnung
5. Erläuterungen zur Finanzrechnung
6. Sonstige Erläuterungen und Einzelangaben
7. Übersicht über die Entwicklung der kameralen Altfehlbeträge

1. Allgemeine Hinweise

Die Bilanz, Rechenschaftsbericht und Anhang sollen ein den tatsächlichen Verhältnissen entsprechendes Bild der Vermögens- und der Schuldenlage der Gemeinde vermitteln.

Dem Jahresabschluss sind gemäß § 82 Abs. 2 BbgKVerf ein Anhang, eine Anlageübersicht, eine Forderungs- und Verbindlichkeitenübersicht beizufügen. Der Anhang ist nach den Bestimmungen des § 58 KomHKV in Anlehnung an die Pflichtangaben des Anhangs nach §§ 284 bis 288 HBG zu erstellen.

2. Bilanzierungs- und Bewertungsmethoden

Die Erfassung und Bewertung von Vermögensgegenständen, Schulden und Rechnungsabgrenzungsposten richten sich nach den Bestimmungen der Kommunalverfassung des Landes Brandenburg (BbgK-Verf vom 18.12.2007), § 67 Abs.2 der KomHKV (vom 28.02.2008) und des Bewertungsleitfadens Brandenburg (BewertL Bbg vom 29.06.2006 und 23.09.2009) sowie entsprechend der einschlägigen handelsrechtlichen Vorschriften des HGB. Die Vermögenszugänge des abgelaufenen Jahres erfolgten zu Anschaffungs- und Herstellungskosten abzüglich aller Skonti/Boni und der anteiligen Abschreibung. Abgänge sind mit dem Restbuchwert unter Einbeziehung der ergebniswirksamen Auswirkungen berücksichtigt. Vermögensgegenstände, deren Nutzung zeitlich begrenzt ist, sind planmäßig linear abgeschrieben worden; außerplanmäßige Abschreibungen waren in diesem Bereich im Haushaltsjahr nicht erforderlich. Geringwertige Wirtschaftsgüter bis zu einer Grenze von € 800,00 netto (ab 1.1.2018 gültig) der Betriebe gewerblicher Art wurden im Jahr des Zugangs gemäß § 6 Abs. 2 EStG voll abgeschrieben und für geringwertige Vermögensgegenstände in Höhe von € 150,00 – € 1.000,00 netto wurde entsprechend § 50 Abs. 4 KomHKV ein Sammelposten gebildet, welcher über 5 Jahre zu gleichen Raten abgeschrieben wurde.

Außerplanmäßige Abschreibungen wurden bei Grundstücken und bei Festwerten vorgenommen, soweit erforderlich.

Die Bewertung der Nutzungsdauer für Computerhardware und Software erfolgte auf der Grundlage des BMF-Schreibens vom 26.02.2021 (2021/0231247).

Zuschreibungen erfolgen entsprechend der Vorschriften § 51 Abs. 4 KomHKV.

Aktiva

Für die planmäßigen Abschreibungen auf alle Vermögensgegenstände des **Anlagevermögens**, deren Nutzung zeitlich begrenzt ist, wurde ausschließlich die lineare Methode angewendet.

Die unter den **immateriellen Vermögensgegenständen** ausgewiesene EDV-Software bzw. Nutzungsrechte werden planmäßig entsprechend der voraussichtlichen Nutzungsdauer abgeschrieben.

Die Vermögensgegenstände des **Sachanlagevermögens** wurden mit den Anschaffungskosten, vermindert um planmäßige Abschreibungen angesetzt. Die zugrunde gelegten Nutzungsdauern für abnutzbare Vermögensgegenstände des Sachanlagevermögens richteten sich grundsätzlich nach den Abschreibungstabellen des Bundesministeriums für Finanzen und des Landes Brandenburg.

Das **Finanzanlagevermögen** wurde entsprechend der Anschaffungskosten bzw. fortgeführten Anschaffungskosten erfasst und abgeschrieben.

Vorräte wurden mit den Anschaffungskosten bewertet.

Forderungen entsprechen den Nominalwerten, darin sind notwendige Wertberichtigungen eingeflossen. Von den öffentlich-rechtlichen und privatrechtlichen Forderungen wurde wegen des allgemeinen Ausfallrisikos eine Pauschalwertberichtigung in angemessener Höhe angesetzt.

Sonstige Vermögensgegenstände und laufende **Guthaben bei Kreditinstituten** wurden jeweils mit dem Nennbetrag bilanziert.

Die **Rechnungsabgrenzungsposten** sind mit dem Nominalwert angesetzt.

Passiva

Die Bilanzierung der **Sonderposten** erfolgt grundsätzlich mit dem Zahlungsbetrag bzw. bei unentgeltlichen Vermögenszuwendungen mit dem Wert des Vermögensgegenstandes, jeweils unter Berücksichtigung der zwischenzeitlichen Wertminderungen und der planmäßigen ertragswirksamen Auflösung.

Rückstellungen decken alle erkennbaren Verpflichtungen in angemessener oder gesetzlich zulässiger Höhe. **Rückstellungen für unterlassene Instandhaltung** und die **Sanierung von Altlasten** wurden in Höhe des Betrages gebildet, der nach sachgerechter Beurteilung notwendig ist. Die Ermittlung der sonstigen Rückstellungen erfolgte in Höhe der voraussichtlichen Inanspruchnahme. **Sonstige Rückstellungen** sind entsprechend aufgegliedert und erläutert, soweit es sich bei den einzelnen Rückstellungsarten um wesentliche Beträge handelt. Rückstellungen wurden aufgelöst, soweit absehbar war, dass eine Inanspruchnahme nicht erfolgen wird und der Rückstellungsgrund damit entfallen ist.

Die Bewertung der **Rückstellungen für Pensionen und ähnliche Verpflichtungen** erfolgt mit dem Teilwertverfahren gemäß § 6a Abs.3 Satz 2 EStG unter Anwendung der Richttafel 2005 G von K. Heubeck mit einem Rechnungszins von 5%. Für die mittelbaren Pensionsverpflichtungen aus der Zusatzversorgung der tariflich Beschäftigten wurde vom Passivierungswahlrecht gemäß Art. 28 Abs.1 Satz 2 EGHGB Gebrauch gemacht (nicht in der Bilanz abzubilden -Passivierungsverbot). Die Zusatzversorgungskasse des Kommunalen Versorgungsverbandes Brandenburg gewährt ihren Mitgliedern im Rahmen der Satzung Leistungen nach Maßgabe tariflicher Regelungen. Während die Leistungen ursprünglich ausschließlich durch Umlagen finanziert wurden, wird die Finanzierung der Kasse durch die Erhebung von Zusatzbeiträgen über einen langfristigen Zeitraum auf ein vollständig Kapital gedecktes System umgestellt. In diesem Sinne besteht bei der Zusatzversorgungskasse eine (rechnerische) Unterdeckung, die jährlich vom verantwortlichen Aktuar der Zusatzversorgungskasse festgestellt wird. Hieraus ergibt sich als Gesamtbetrag der in der Bilanz nicht ausgewiesenen mittelbaren Pensionsverpflichtungen aus der Zusatzversorgung der auf die einzelne Kommune entfallende Anteil der (rechnerischen) Unterdeckung (€ 304.000.000) durch die Multiplikation mit dem für die Kommune maßgeblichen Anteilssatz (0,21357). Die Berechnung des Wertes wurde vom Kommunalen Arbeitgeberverband nach einem landeseinheitlichen Verfahren zum Stichtag 31.12.2022 durchgeführt und für die Gemeinde Petershagen/ Eggersdorf in Höhe von € 649.253 ermittelt.

Sämtliche **Verbindlichkeiten** und **Rechnungsabgrenzungsposten** sind mit dem Rückzahlungsbetrag angesetzt.

Eine Änderung der im Rahmen der Eröffnungsbilanz bzw. der bisherigen Jahresabschlüsse angewendeten Bilanzierungs- und Bewertungsmethoden wurde für Pauschalwertberichtigung der Forderungen und der Festwertbildung für Straßenzusatzbestandteile wie Straßenbeleuchtung vorgenommen.

Im Bewertungshandbuch war bis zum Jahresabschluss 2011 eine Pauschalwertberichtigung der Forderungen von 10% festgelegt. Auf Grund der Zahlungsausfälle der letzten 3 Jahre in der Gemeinde erfolge eine Korrektur der Höhe des Pauschalwertberichtigungssatzes von 10% auf 7 % des Ausfallrisikos. Straßenbeleuchtung wurde in der Eröffnungsbilanz mit Festwerten bilanziert. Die Erfahrung hat jedoch gezeigt, dass hierfür die Anwendung des Bewertungsvereinfachungsverfahrens nicht sinnvoll ist. Bei Neubau von Straßenbeleuchtungen wird ab 2011 der Vermögensgegenstand linear über die Nutzungsdauer von 20 Jahren abgeschrieben. Somit wird es in der Umsetzung des Straßenbauprogrammes der Gemeinde zu Abgängen aus Festwerten (Straßenbeleuchtung) kommen.

Weitere Angaben sind den Erläuterungen zu den einzelnen Bilanzposten und den Positionen der Ergebnisrechnung zu entnehmen. Zusätzliche Aufschlüsse geben die strukturierten Darstellungen in den einzelnen - dem Anhang beigefügten – Übersichten.

3. Erläuterungen zu einzelnen Bilanzpositionen

Die Erläuterungen beschränken sich auf die dem Wert nach bedeutsamen Posten und auf Posten mit Besonderheiten für die Beurteilung der wirtschaftlichen Lage.

Aktiva

I. Anlagevermögen

Entwicklung der Aktivposten im Geschäftsjahr 2022

Die entsprechende Darstellung und Veränderung des Anlagevermögens ist in der Anlageübersicht im Anhang zur Bilanz dargestellt. In der Übersicht sind die Veränderungen des Anlagevermögens der Gemeinde dargestellt.

Nachhaltige Wertzuwächse ergeben sich wie folgt:

- Erweiterungsbau Grundschule Petershagen
- Betriebs- und Geschäftsausstattungen: EDV-Technik (Server, PC inkl. Lizenzen etc.)
Ausstattungen für Schulen
- Abgeschlossene Bauvorhaben Tiefbau:
 - Straßenbau incl. Beleuchtung
 - Mozartstr.
 - Margaretenstr. - Straßenbeleuchtung
 - Altlandsberger Chaussee- Straßenbeleuchtung
 - Straßenbeleuchtung - Diverse Straßen beider Ortsteile
- Busbahnhof Petershagen Nord
- Bushaltstellen: Mittelstr. OT Eggersdorf
Dorfstr. OT Petershagen
Stiller Grund, Güntherallee

Besonderheit des Ausweises der WEG-Beteiligung als Sondervermögen. Der Gesetzgeber hat zu dieser Art des Vermögens keine konkrete Aussage getroffen. Die Gemeinde vertritt die Auffassung, dass das WEG-Eigentum auf Grund seiner juristischen Vereinbarung eher dem Sondervermögen als dem Anlagevermögen zuzuordnen ist.

Geleistete Anzahlungen, Anlagen im Bau beinhalten den Wert sämtlicher Baumaßnahmen, die zum Bilanzstichtag noch nicht fertig gestellt und übergeben waren. Während des Geschäftsjahres 2022 wurden große Bauvorhaben abgeschlossen, so dass zum Jahresende sich die Planungskosten für die Planungsleistungen für die entsprechend des Straßenbauprogrammes 2020/24 in 2022 zu errichteten Straßen verbucht sind, welche erst in den Folgejahren abgeschlossen und zur Nutzung übergeben werden. Die bereits gezahlten Anschaffungs- bzw. Herstellungskosten werden als Anlagen im Bau unter den entsprechenden Baumaßnahmen erfasst.

II. Umlaufvermögen

	Stand zum 01.01.2022 EUR	Stand zum 31.12.2022 EUR
Vorräte, Forderungen und sonstige Vermögensgegenstände		
Vorräte	121.165	205.789
Öffentlich-rechtliche Forderungen und Forderungen aus Transferleistungen		
Gebühren/Beiträgen	192.808	198.726
Wertberichtigungen auf Gebühren und Beiträge	-19.170	-20.132
Steuern	307.567	300.380
Transferleistungen	1.732.375	1.775.692
Sonstige öffentlich-rechtliche Forderungen	71.669	76.817
Wertberichtigungen auf Steuern, Transferleistungen sonstige öffentlich-rechtliche Forderungen	-415.716	-399.886
Privatrechtliche Forderungen gegenüber dem privaten und öffentlichem Bereich	64.710	26.429
Wertberichtigungen auf privatrechtliche Forderungen	-46.056	-26.265
Sonstige Vermögensgegenstände	46.852	53.650
Zwischensumme	2.056.202	2.191.199
Kassenbestand, Bundesbankguthaben, Guthaben bei Kreditinstituten und Schecks	24.794.520	24.857.187
Gesamtumlaufvermögen	26.850.722	27.048.386

Öffentlich-rechtliche Forderungen umfassen Gebühren, Beiträge, Steuern, Forderungen aus Transferleistungen und sonstige öffentlich-rechtliche Forderungen.

Unter privatrechtlichen Forderungen werden Forderungen im privaten und im öffentlichen Bereich gegenüber verbundene Unternehmen, Beteiligungen und Sondervermögen zusammengefasst. Veränderung der öffentlich-rechtlichen Forderungen gegenüber dem Vorjahr sind nicht zu verzeichnen. Die weiterhin hohen Forderungen bei den Transferleistungen sind begründet, da wir bereits mit Datum 15.12.2020 die Bewilligung von Fördermitteln für das Bahnhofsumfeld erhalten haben, wo jedoch die zugeordnete Fälligkeit in 2022 liegen. Jedoch die Mittel noch nicht abgerufen werden konnten wegen fehlender Rechnungslegung der Firmen in 2022. Der Abruf der Mittel kann erst in 2023 erfolgen Die Minderung der privatrechtlichen Forderungen von T€ 65 auf T€ 26 ist auf geringfügig. Es handelt sich dabei um normale Forderungen aus Miet- und Pachten.

Die bilanzielle Erfassung der Forderungen erfolgt regelmäßig zum Nominalwert. In Abhängigkeit entsprechender Faktoren wie die Fälligkeiten und Ausfallpotential erfolgt eine regelmäßige Einzelwertberichtigung. Ist die Einbringlichkeit einer Forderung zweifelhaft, so ist eine Abschreibung (Einzelwertberichtigung) vorzunehmen. Ist sie uneinbringlich, so ist sie auszubuchen.

Zur Berücksichtigung des nach erfolgter Einzelwertberichtigung im Restbestand der Forderungen verbleibenden Ausfallrisikos ist eine sogenannte Pauschalwertberichtigung zu bilden. Die Einzel- und Pauschalwertberichtigung hat sich gegenüber dem Vorjahr nur geringfügig verändert.

III. Aktive Rechnungsabgrenzungsposten

Aktive Rechnungsabgrenzungsposten sind Ausgaben vor dem Abschlussstichtag, die Aufwand für eine bestimmte Zeit nach diesem Tag darstellen. Der Bilanzwert per 31.12.2022 beträgt T€ 279,6 (Vorjahr T€ 275). Die Kosten für die Sanierung und Modernisierung des Strandbades am Bötzeesee werden nach erfolgte Endabrechnung in 2015 als im Voraus gezahlte Pacht über die Restlaufzeit in jährlich gleichbleibenden Raten in der Ergebnisrechnung aufgelöst.

Passiva

I. Eigenkapital

Die Eigenkapitalposition unterteilt sich in Basis-Reinvermögen, Rücklage aus Überschüssen und Sonderrücklage.

Das Basis-Reinvermögen ist das formelle Eigenkapital der Gemeinde Petershagen/ Eggendorf. Es ergibt sich rechnerisch als Differenz der Summe der Aktiva und der Summe der übrigen Passiva. Es steht nicht für den Haushaltsausgleich zur Verfügung. Entsprechend der Änderungen der gesetzlichen Vorschrift, können weiterhin Korrekturen zur Eröffnungsbilanz vorgenommen werden, wenn die Bildung der Rückstellung auf dem Zeitraum der Eröffnungsbilanz zurückzuführen ist.

Das Ergebnis des Jahresabschlusses 2022 für das ordentliche Ergebnis beträgt T€ +3.281,8 (Vorjahr T€ 1.866,8), für das außerordentliche Entnahme T€ +70,2 (Vorjahr T€ 128,4). Es erfolgte eine Zuführung in entsprechender Höhe zu den Bilanzpositionen Rücklagen aus Überschüssen des ordentlichen und der Rücklage des außerordentlichen Ergebnisses.

Die Eigenkapitalquote der Gemeinde Petershagen/Eggersdorf beträgt 47,91 % und ist Ausdruck einer derzeit ausreichenden Finanzkraft der Gemeinde, um dem öffentlichen Auftrag gerecht zu werden. Eine Eigenkapitalquote von mehr als 30% ist als gut einzustufen.

II. Sonderposten

Die Sonderposten setzen sich aus Zuweisungen der öffentlichen Hand, aus Beiträgen, Baukosten- und Investitionszuschüssen und aus sonstigen Sonderposten zusammen. Sonderposten sind Korrekturposten zum Anlagevermögen. Wirtschaftlich handelt es sich um Minderungen der Anschaffungs- und Herstellungskosten.

Um den (Anschaffungs-)Wert des Anlagevermögens jedoch ungekürzt (auf der Aktiv-Seite) zu zeigen, werden diese Minderungen der Anschaffungs- und Herstellungskosten (auf der Passivseite) als Korrekturposten bilanziert (§ 47 Abs. 4 KomHKV). Die Sonderposten werden - korrespondierend zu den Wertminderungen auf der Aktivseite (z.B. durch planmäßige Abschreibungen) - ertragswirksam

über die Nutzungsdauer aufgelöst, d.h. sie mindern (in der Ergebnisrechnung) den Aufwand aus Abschreibungen.

Die Sonderposten haben an der Bilanzsumme einen Anteil von 33,40% (Vorjahr 38,07%). Der Anteil ist sehr hoch und aus langfristiger Sicht nicht unbedenklich.

Ohne die Zuführung von Überschüssen in die Rücklage unter der Voraussetzung ausgeglichener und ergebnisorientierter Haushalte, sind Ersatzinvestitionen nur dann finanzierbar, wenn Zuweisungen der öffentlichen Hand und Beiträge, Baukosten-, und Investitionszuschüsse in gleicher Höhe wie bisher erfolgen.

Da dies eher unwahrscheinlich sein dürfte, muss entweder auf die Ersatzinvestitionen verzichtet werden, was tendenziell zu einer Einschränkung von öffentlichen Leistungen führen wird, oder die Finanzierung kann nur über eine zusätzliche Kreditaufnahme gewährleistet werden, welche über Zinsbelastungen den Ergebnishaushalt negativ beeinflusst.

III. Rückstellungen

In der Bilanz sind unter den Voraussetzungen des § 48 KomHKV Rückstellungen für ungewisse Verbindlichkeiten und Aufwendungen gebildet worden, deren wirtschaftliche Ursache dem abgelaufenen Haushaltsjahr oder schon früheren Jahren zuzuordnen, sowie am Abschlussstichtag wahrscheinlich oder sicher sind.

1. Rückstellungen für Pensionen und ähnliche Verpflichtungen

Das handelsrechtliche Passivierungswahlrecht gemäß Art. 28 Abs. 1 Satz 2 EGHGB wird dergestalt ausgeübt, dass Rückstellungen für mittelbare Pensionsverpflichtungen, resultierend aus Versorgungszusagen für die Angestellten, nicht in der Bilanz abzubilden sind (Passivierungsverbot).

Der Gesamtbetrag der Rückstellungen ist nach § 58 Abs.2 Ziff. 9 KomHKV im Anhang zur Bilanz auszuweisen. Sie beträgt zum Bilanzstichtag € 649.253. Der Bewertung der Rückstellungen für Beamte und für die mittelbaren Pensionsverpflichtungen liegen versicherungsmathematische Gutachten vom 24.02.2023 zugrunde.

Im Jahresabschluss 2022 erfolgte entsprechend der jährlich erstellten Gutachten vom 12.04.2022 eine Erhöhung der Rückstellungen für unmittelbare Pensionsverpflichtungen um T€ 19,4 und eine Verringerung der Beihilfeverpflichtungen um T€ 49,4 gegenüber dem Vorjahr. Ursächlich ist dies auf die günstige Ertragslage sowie die Änderung des Gesetzes zur Neuregelung des brandenburgischen Beamtenversorgungsrechts vom 20.11.2013.

Die Berechnung der Rückstellung für Altersteilzeitverträge erfolgte durch die Gemeinde auf Basis der tarifrechtlichen Vereinbarungen gemäß Altersteilzeitgesetz.

2. Rückstellungen für Sanierung von Altlasten

Nachdem in der Eröffnungsbilanz die Objekte, welche mit Altlasten belastet sind, erfasst und bewertet wurden, erfolgte mit dem Jahresabschluss 2022 eine weitere Inanspruchnahme und Zuführung dieser Rückstellung. In 2022 wurde ein weiteres Gutachten zur Bewertung der Rückstellung für die Altablagerung auf dem ehemaligem Kinderbauernhof in der Florastr. in Auftrag gegeben.

3. Rückstellungen für unterlassene Instandhaltung

Für im Geschäftsjahr unterlassene Aufwendungen für Instandhaltungen sind Rückstellungen zu bilden (Passivierungspflicht), wenn diese während des folgenden Geschäftsjahres nachgeholt werden (BewertL Bbg). Die Bildung der Rückstellung ist an folgende Voraussetzungen geknüpft:

- unterlassener Aufwand
- vorgesehene Maßnahmen müssen am Bilanzstichtag einzeln bestimmt und wertmäßig beziffert sein.

Zu den unterlassenen Aufwendungen für Instandhaltung zählen Instandsetzungsmaßnahmen, Wartung und Inspektion von Vermögensgegenständen des Anlagevermögens. Die Ermittlung der Rückstellung erfolgte nach vernünftiger kaufmännischer Beurteilung und beträgt aufgelistet nach Objekten T€ 1.972,3 (Vorjahr T€ 2.213,3).

4. Sonstige Rückstellungen

Sach Konto	Bezeichnung Konto	Stand	Stand
		01.01.2022	31.12.2022
		EUR	EUR
2821000	Rückstellungen für drohende und anhängige Gerichtsverfahren, Prozess- und Rechtsanwaltskosten	813.900	756.200
2831000	Rückstellungen für Personal, Mehrstunden, Urlaubsrückstellung	175.522	198.972
2831010	Rückstellungen für die Aufstellung und Prüfung des Jahresabschluss	16.000	16.000
2831020	Rückstellungen für nicht abgerechnete Lieferungen und Leistungen, drohende Risiken aus Verträgen	1.611.266	1.970.860
2831030	Rückstellungen für drohende Verluste	128.249	128.249
2831040	sonstige Rückstellungen	172.400	172.400
Summe sonstige Rückstellungen		2.917.336	3.242.682

Zurückgestellt wurden die Aufwendungen für Risiken aus anhängigen Gerichtsverfahren. Diese Rückstellung berücksichtigt sowohl die Anwalts- und Gerichtskosten als auch mögliche Schadenersatz- bzw. Rückforderungsansprüche. Rückstellungen für nicht abgerechnete Lieferungen und Leistungen, welche im Jahr des Abschlusses erbracht worden sind, wo jedoch die Rechnungslegung erst im Folgejahr erfolgt. Periodengerechte Zuordnung der Aufwendungen (Verbrauchsabrechnungen, Instandhaltungsleistungen, Rückzahlungen etc.), ebenso wie Risiken aus rückwirkender Eingruppierung von Mitarbeitern.

Weiterhin wurden u.a. die Aufwendungen für Brandschutzmaßnahmen, welche aus Brandschauen resultieren (T€ 140), künftige Verpflichtung zum Straßenankauf (T€ 480) und noch nicht abgerechnete Leistungen (T€ 1.350,7) zurückgestellt.

IV. Verbindlichkeiten

Einen großen Anteil an den Verbindlichkeiten haben mit T€ 9.820,6 (Vorjahr T€ 2.485,7), als Verbindlichkeiten aus Kreditaufnahmen für Investitionen, welche sich durch die weitere Kreditaufnahme für den Erweiterungsbau an der Grundschule in Petershagen deutlich erhöht haben. Für die Verbindlichkeiten und deren Restlaufzeiten liegt eine Verbindlichkeitenübersicht vor.

V. Passive Rechnungsabgrenzung

Passive Rechnungsabgrenzungsposten dienen der Periodenabgrenzung von Einnahmen im aktuellen Jahr und Erträgen im Folgejahr. Passive Rechnungsabgrenzungsposten verkörpern damit noch ausstehende Verpflichtungen. Unter passiven Rechnungsabgrenzungsposten sind Geldwerte der ehemaligen Verwahrkonten, wie Einzahlungen der Ausgleichsabgabe für Baumfällungen, Rückzahlungen aus Kaufverträgen, Geldbeträge aus Hinterlegungen für Überlassungsverträge sowie Erlöse aus Versteigerungen erfasst und bilanziell dargestellt. Der Bilanzwert per 31.12.2022 beträgt T€ 585,0 (Vorjahr T€ 542,5).

4. Erläuterungen zu den einzelnen Positionen der Ergebnisrechnung

Entsprechend den Teilhaushalten gem. § 6 Abs. 3 und 4 KomHKV (Budget/Produkt) wurden Teilrechnungen aufgestellt.

Im Rechenschaftsbericht wurden die Ist-Werte der Kostenstellen den fortgeschriebenen Planansätzen der Kostenstellen gegenübergestellt und erhebliche Abweichungen erläutert.

5. Erläuterungen zur Finanzrechnung

Die Finanzrechnung ist – neben der kommunalen Bilanz und der Ergebnisrechnung – die dritte integrierte Komponente des Neuen Kommunalen Finanzmanagements (NKF).

Da die Inhalte der gleichlautenden Positionen von Finanz und Ergebnisrechnung übereinstimmen, gelten auch die Ausführungen zur Ergebnisrechnung für die Finanzrechnung.

Die übrigen Komponenten sind durch ihre sachliche Bezeichnung im Grunde selbsterklärend.

Wie bereits in den Erläuterungen zur Ergebnisrechnung hingewiesen, erfolgte im Rechenschaftsbericht auch die Erläuterung der wesentlichen Abweichungen zwischen den Ist-Werten mit den Planwerten der Kostenstellen der Finanzrechnung.

Abweichungen der Finanzrechnung gegenüber der Ergebnisrechnung, die auch die betragsmäßige Unterscheidung begründen, ergeben sich in struktureller Hinsicht überwiegend durch (noch) nicht zahlungswirksame Vorgänge, welche als Verbindlichkeit bzw. Rückstellung dargestellt sind.

Von Bedeutung sind hierbei im Grunde

- Abschreibung auf abnutzbare Wirtschaftsgüter bzw. Zuschreibungen
- Zuführung, Auflösung oder Inanspruchnahme aus Rückstellungen
- Erträge aus der Auflösung von Sonderposten (Zuwendungen, Beiträgen)
- Jahresabgrenzung
- Erträge/Aufwendungen aus dem Abgang von Vermögensgegenständen
- Forderungsverluste

Die liquiden Mittel der Gemeinde erhöhen sich gegenüber dem Vorjahr geringfügig um T€ 62,5. Ursächlich für das gleichbleibende Niveau der liquiden Mittel ist der Zufluss durch die weitere Kreditaufnahme und Abruf der Mittel für den Erweiterungsbau an der Grundschule Petershagen. Die weitere Verschiebung von Baumaßnahmen ins Folgejahr auf Grund von fehlenden Genehmigungen, erfolglosen Ausschreibungen und Lieferengpässen führt auch zur Entwicklung der liquiden Mittel im Haushaltsjahr 2022.

Es wurden zur Finanzierung von Investitionsmaßnahmen (T€) mehr Mittel (T€ 11.865,5) ausbezahlt als Einzahlungen aus Investitionstätigkeit (T€ 2.063,5) erfolgten. Grund dafür ist der Abschluss diverser Bauvorhaben, die bereits im Bericht benannt sind.

Derzeit sind keine weiteren Kreditaufnahmen zur Liquiditätssicherung notwendig.

6. Sonstige Erläuterungen und Einzelangaben

Die Bewertung der finanziellen Risiken aus langfristigen Verträgen und sonstigen finanziellen Verpflichtungen erfolgte im Rahmen des Jahresabschlusses 2022. Derzeit führt die Gemeinde Petershagen/Eggersdorf ein Vertragsmanagement ein, worin alle Verträge, Bürgschaften und Verpflichtungen aus Gewährleistungsverträgen erfasst und bewertet werden, um zukünftig alle Verpflichtungen einschließlich der finanziellen Risiken komplett in einem System abbilden zu können.

7. Entwicklung der kameralen Altfehlbeträge in den letzten drei Haushaltsjahren

In der Gemeinde Petershagen/Eggersdorf gibt es keine kameralen Altfehlbeträge der letzten drei Haushaltsjahre.

BILANZ zum 31. Dezember 2022
Gemeinde Petershagen-Eggersdorf

AKTIVA

	EUR	Geschäftsjahr EUR	Vorjahr EUR
1. Anlagevermögen			
1.1 Immaterielle Vermögensgegenstände		717,00	23.091,00
1.2 Sachanlagevermögen			
1.2.1 Unbebaute Grundstücke und grundstücksgleiche Rechte	1.924.495,00		1.830.936,00
1.2.2 Bebaute Grundstücke und grundstücksgleiche Rechte	38.117.074,00		27.332.056,00
1.2.3 Grundstücke und Bauten des Infrastrukturvermögens und sonstiger Sonderflächen	32.036.263,00		30.431.519,00
1.2.4 Bauten auf fremdem Grund und Boden	32.004,00		34.145,00
1.2.5 Kunstgegenstände, Kulturdenkmäler	17.376,00		17.376,00
1.2.6 Fahrzeuge, Maschinen und technische Anlagen	778.849,00		913.788,00
1.2.7 Betriebs- und Geschäftsausstattung	1.575.116,00		1.090.505,00
1.2.8 Geleistete Anzahlungen, Anlagen im Bau	<u>683.224,90</u>	75.164.401,90	2.574.026,73
1.3 Finanzanlagevermögen			
1.3.1 Rechte an Sondervermögen			
1.3.2 Mitgliedschaft in Zweckverbänden	110.475,00		111.895,00
1.3.3 Wertpapiere des Anlagevermögens	1.220.320,00		1.220.320,00
1.3.3 Wertpapiere des Anlagevermögens	<u>200.083,00</u>	1.530.878,00	200.083,00
2. Umlaufvermögen			
2.1 Vorräte			
2.1.1 Grundstücke in Entwicklung	188.121,80		94.555,80
2.1.2 Sonstiges Vorratsvermögen	<u>17.667,00</u>	205.788,80	17.609,00
2.2 Forderungen und sonstige Vermögensgegenstände			
2.2.1 Öffentlich-rechtliche Forderungen und Forderungen aus Transferleistungen			
2.2.1.1 Gebühren	57.952,02		0,00
2.2.1.2 Beiträge	140.774,08		144.113,97
2.2.1.3 Wertberichtigungen auf Gebühren und Beiträge	-20.132,21		-19.169,95
2.2.1.4 Steuern	307.566,66		300.380,20
2.2.1.5 Transferleistungen	1.732.374,64		1.775.692,11
2.2.1.6 Sonstige öffentlich-rechtliche Forderungen	76.816,89		71.668,65
2.2.1.7 Wertberichtigungen auf Steuern Transferleistungen und sonstige öffentlich-rechtliche Forderungen	<u>-397.416,43</u>	1.897.935,65	-415.715,73
2.2.2 Privatrechtliche Forderungen			
2.2.2.1 gegenüber dem privaten und öffentlichen Bereich	26.429,16		64.709,92
2.2.2.2 Wertberichtigungen auf privatrechtliche Forderungen	<u>-26.265,36</u>	163,80	-46.056,34
2.2.3 Sonstige Vermögensgegenstände		53.649,94	46.851,72
2.3 Kassenbestand, Bundesbankguthaben, Guthaben bei Kreditinstituten und Schecks		24.794.519,53	24.857.186,75
3. Aktive Rechnungsabgrenzungsposten		279.594,79	274.869,94
		<u>103.927.649,41</u>	<u>92.995.130,82</u>

PASSIVA

	EUR	Geschäftsjahr EUR	Vorjahr EUR
1. Eigenkapital			
1.1 Basis-Reinvermögen		22.953.072,87	22.953.072,87
1.2 Rücklagen aus Überschüssen			
1.2.1 Rücklage aus Überschüssen des ordentlichen Ergebnisses	26.576.348,60		23.294.582,42
1.2.2 Rücklage aus Überschüssen des außerordentlichen Ergebnisses	<u>261.766,55</u>	26.838.115,15	191.594,12
2. Sonderposten			
2.1 Sonderposten aus Zuweisungen der öffentlichen Hand	14.995.033,00		14.849.324,00
2.2 Sonderposten aus Beiträgen, Baukosten- und Investitionszuschüssen	16.998.557,00		17.681.556,00
2.3 Sonstige Sonderposten	<u>2.722.480,00</u>	34.716.070,00	2.869.487,00
3. Rückstellungen			
3.1 Rückstellungen für Pensionen und ähnliche Verpflichtungen	573.253,00		530.361,00
3.2 Rückstellungen für unterlassene Instandhaltung	1.972.300,00		2.213.300,00
3.3 Rückstellung für die Sanierung von Altlasten	1.034.340,00		1.094.340,00
3.4 Sonstige Rückstellungen	<u>3.242.681,00</u>	6.822.574,00	2.917.345,00
4. Verbindlichkeiten			
4.1 Verbindlichkeiten aus Kreditaufnahmen für Investitionen und Investitionsförder- maßnahmen	9.820.630,00		2.485.676,00
4.2 Verbindlichkeiten aus Lieferungen und Leistungen	1.960.944,15		1.195.739,65
4.3 Sonstige Verbindlichkeiten	<u>231.246,41</u>	12.012.820,56	176.249,77
5. Passive Rechnungs- abgrenzungsposten (RAP)		584.996,83	542.502,99
		<u>103.927.649,41</u>	<u>92.995.130,82</u>

Anlagenübersicht zur Bilanz zum 31. Dezember 2022

Anlagevermögen	Anschaffungs- und Herstellungskosten								Buchwert		
	Stand zum 01.01.	Zugänge im Haushaltsjahr	Abgänge im Haushaltsjahr	Umbuchungen im Haushaltsjahr	Stand am 31.12. des Haushaltsjahres	Abschreibungen im Haushaltsjahr	Zuschreibungen im Haushaltsjahr	Abschreibungen auf Abgänge	kumulierte Abschreibungen am 31.12. des Haushaltsjahres	am 31.12. des Haushaltsjahres	am 01.01
	EURO	EURO	EURO	EURO	EURO	EURO	EURO	EURO	EURO	EURO	EURO
1.1. Immaterielle Vermögensgegenstände	262.908,42	1.395,00	24.385,65	0,00	239.917,77	23.768,00	0,00	24.384,65	239.200,77	717,00	23.091,00
1.2. Sachanlagevermögen											
1.2.1. Unbebaute Grundstücke und grundstücksgleiche Rechte											
Brachland	36.028,00	0,00	127,00	0,00	35.901,00	0,00	0,00	0,00	35.901,00	36.028,00	0,00
Ackerland	8.035,00	87.146,17	0,17	0,00	95.181,00	0,00	0,00	0,00	95.181,00	8.035,00	0,00
Wald und Forsten	327.880,39		0,39	0,00	327.880,00	0,00	0,00	0,39	327.880,00	327.880,00	0,00
sonstige unbebaute Grundstücke	1.478.759,69	6.540,38	0,38	0,00	1.485.299,69	0,00	0,00	0,00	19.766,69	1.465.533,00	1.458.993,00
1.2.2. Bebaute Grundstücke und grundstücksgleiche Rechte											
Grundstücke mit Wohnbauten	2.485.829,04	0,00	0,00	0,00	2.485.829,04	55.437,00	0,00	0,00	767.612,04	1.718.217,00	1.773.654,00
Grundstücke mit sozialen Einrichtungen	6.449.081,58	2.861.800,03	0,00	0,00	9.310.881,61	159.605,03	0,00	0,00	1.837.974,61	7.472.907,00	4.770.712,00
Grundstücke mit Schulen	16.794.180,85	8.780.189,12	14.933,12	0,00	25.559.436,85	495.645,12	0,00	14.932,12	3.387.537,85	22.171.899,00	13.887.356,00
Grundstücken mit Kultureinrichtungen	1.050.393,12	0,00	1,00	0,00	1.050.392,12	15.056,00	0,00	0,00	223.885,12	826.507,00	841.564,00
Sonstige Dienst-, Geschäfts- und Betriebsgebäude	7.929.873,96	54.354,87	1,00	0,13	7.984.227,96	185.579,74	0,00	0,00	2.056.683,70	5.927.544,00	6.058.770,00
1.2.3. Infrastrukturvermögens und sonstiger Sonderflächen											
Grund und Boden des Infrastrukturvermögens und sonstige Sonderflächen	5.904.275,19	124.951,26	0,00	551,26	6.028.675,19	0,00	0,00	0,00	262.296,19	5.766.379,00	5.641.979,00
Brücken und Tunnel	3.401.502,32	0,00	0,00	0,00	3.401.502,32	45.401,00	0,00	0,00	635.836,32	2.765.666,00	2.811.067,00
Gleisanlagen mit Streckenrüstung und Sicherheitsanlagen	0,00	0,00	0,00	0,00	0,00	0,00	0,00	0,00	0,00	0,00	0,00
Entwässerungs- und Abwasserbeseitigungsanlagen	1.137.980,70	0,00	0,00	0,00	1.137.980,70	44.611,00	0,00	0,00	516.200,70	621.780,00	666.391,00
Straßennetz mit Wegen, Plätzen und Verkehrslenkungsanlagen	32.826.270,16	2.520.945,80	38.982,00	5.245,56	35.543.759,46	1.236.467,86	0,00	5.241,56	13.631.338,46	21.912.421,00	20.426.158,00
Sonstige Bauten des Infrastrukturvermögens	376.978,94	148.308,29	0,00	0,00	525.287,23	18.346,29	0,00	0,00	226.830,23	298.457,00	168.495,00
Bauten auf Sonderflächen	1.324.923,51	0,00	0,00	0,00	1.324.923,51	45.869,00	0,00	0,00	653.363,51	671.560,00	717.429,00
1.2.4. Bauten auf fremdem Grund und Boden	63.107,85	0,00	0,00	0,00	63.107,85	2.141,00	0,00	0,00	31.103,85	32.004,00	34.145,00
1.2.5. Kunstgegenstände, Kulturdenkmale	17.376,15	0,00	0,00	0,00	17.376,15	0,00	0,00	0,00	0,15	17.376,00	17.378,00
1.2.6. Fahrzeuge, Maschinen und technische Anlagen	2.987.460,63	58.162,31	8.200,00	0,00	3.037.422,94	193.100,31	0,00	8.199,00	2.258.573,94	778.849,00	913.788,00
1.2.7. Betriebs- und Geschäftsausstattung	4.603.421,10	1.017.525,70	63.109,14	0,00	5.557.837,66	531.980,70	0,00	62.175,14	3.982.721,66	1.575.116,00	1.090.505,00
1.2.8. geleistete Anzahlungen und Anlagen im Bau	2.574.026,73	-746.460,53	0,00	-1.144.341,30	683.224,90	0,00	0,00	0,00	683.224,90	2.574.026,73	0,00
Summe Sachanlagevermögen	91.777.384,91	14.913.463,40	125.354,20	-1.138.544,35	105.656.127,18	3.029.240,05	0,00	90.547,82	30.491.725,41	75.164.401,90	64.224.351,73
1.3. Finanzanlagevermögen											
1.3.1. Rechte an Sondervermögen	130.378,01	0,00	0,00	0,00	130.378,01	1.420,00	0,00	0,00	19.903,01	110.475,00	111.895,00
1.3.3. Mitgliedschaft in Zweckverbänden	8.659.601,37	0,00	0,00	0,00	8.659.601,37	0,00	0,00	0,00	7.439.281,37	1.220.320,00	1.220.320,00
1.3.4. Wertpapiere des Anlagevermögens	200.083,00	0,00	0,00	0,00	200.083,00	0,00	0,00	0,00	0,00	200.083,00	200.083,00
Summe Finanzanlagevermögen	8.990.062,38	0,00	0,00	0,00	8.990.062,38	1.420,00	0,00	0,00	7.459.184,38	1.530.878,00	1.532.298,00
Gesamtsumme Anlagevermögen	101.030.355,71	14.914.858,40	149.739,85	-1.138.544,35	114.886.107,33	3.054.428,05	0,00	114.932,47	38.190.110,56	76.695.996,90	65.779.740,73

FORDERUNGSSPIEGEL
zum 31. Dezember 2022
Gemeinde Petershagen-Eggersdorf

	Stand zum 31.12. des Vorjahres EUR	Stand zum 31.12. des Haushaltsjahres EUR	Restlaufzeit bis zu 1 Jahr EUR	Restlaufzeit 1 bis 5 Jahre EUR	Restlaufzeit über 5 Jahre EUR	Mehr Weniger (-) gegenüber Vorjahr EUR
1. Öffentlich-rechtliche Forderungen und Forderungen aus Transferleistungen						
1.1 Gebühren	48.694,05	57.952,02	57.802,44	149,58	0,00	-94.758,08
1.2 Beiträge	144.113,97	140.774,08	108.789,82	22.268,60	9.715,66	-3.339,89
1.3 Wertberichtigungen auf Gebühren und Beiträge	-19.169,95	-20.132,21	-20.132,21			-962,26
1.4 Steuern	300.380,20	307.566,66	306.491,04	1.075,62	0,00	7.186,46
1.5 Transferleistungen	1.775.692,11	1.732.374,64	1.732.374,64	0,00	0,00	60.698,58
1.6 Sonstige öffentlich-rechtliche Forderungen	71.668,65	76.816,89	76.411,60	365,54	39,75	5.148,24
1.7 Wertberichtigungen auf Steuern, Transferleistungen und sonstigen öffentlich-rechtlichen Forderungen	-415.715,73	-397.416,43	-397.416,43			18.299,30
2. Privatrechtliche Forderungen						
2.1 gegenüber dem privaten Bereich und dem öffentlichen Bereich	64.709,92	26.429,16	26.429,16	0,00	0,00	-38.280,76
2.2 Wertberichtigungen auf privatrechtliche Forderungen	-46.056,34	-26.265,36	-26.265,36			19.790,98
3. Sonstige Vermögensgegenstände	46.851,72	53.649,94	53.436,18	213,76	0,00	6.798,22
4. Gesamtsumme Forderungen	1.971.168,60	1.951.749,39	1.917.920,88	24.073,10	9.755,41	-19.419,21

	Stand zum 01.01.2022 EUR	Stand zum 31.12.2022 EUR
Vorräte,Forderungen und sonstige Vermögensgegenstände		
Vorräte	205.799,80	112.164,80
Öffentlich-rechtliche Forderungen und Forderungen aus Transferleistung		
Beiträgen/Gebühren	296.824,07	198.726,10
Wertberichtigungen auf		
Gebühren und Beiträge	-19.169,95	-20.132,21
Steuern	300.380,20	307.566,66
Transferleistungen	1.732.374,64	1.671.676,06
Sonstige öffentlich-rechtliche Forderungen	71.668,65	76.816,89
Wertberichtigungen auf Steuer, Transferleistungen und sonstige öffent. rechtliche Forderungen	-415.715,73	-397.416,43
Privatrechtliche Forderungen	64.709,92	26.429,16
Wertberichtigungen auf		
privatrechtliche Forderungen	-46.056,34	-26.265,36
Sonstige Vermögensgegenstände	46.851,72	53.649,94
Zwischensumme	2.083.333,40	2.083.333,40
Kassenbestand, Bundesbankguthaben,	24.857.186,75	24.794.519,53
Gesamtumlaufvermögen	29.178.187,13	28.881.068,54

VERBINDLICHKEITENSPIEGEL

zum 31. Dezember 2022

Gemeinde Petershagen/Eggersdorf

	Stand zum 31.12. des Vorvorjahres EUR	Stand zum 31.12. des Vorjahres EUR	Restlaufzeit bis 1 Jahr EUR	Restlaufzeit 1 bis 5 Jahre EUR	Restlaufzeit über 5 Jahre EUR	Stand zum 31.12. des Haushaltsjahres EUR
1. Verbindlichkeiten						
1.1 Verbindlichkeiten aus Krediten für Investitionen und Investitionsfördermaßnahmen	2.601.916,24	2.485.676,00	0,00	0,00	9.820.630,00	9.820.630,00
1.2 Verbindlichkeiten aus Lieferungen und Leistungen	943.118,76	1.195.739,65	1.960.571,60	372,55	0,00	1.960.944,15
1.3 Sonstige Verbindlichkeiten	166.621,07	177.802,57	230.768,41	0,00	0,00	230.781,41
		<hr/>				<hr/>
2. Gesamtsumme Verbindlichkeiten	3.711.656,07	3.859.218,22	2.191.353,01	372,55	9.820.630,00	12.012.355,56
		<hr/> <hr/>				<hr/> <hr/>

Ergebnisrechnung Haushaltsjahr 2022 - in EUR -					
Ertrags- und Aufwandsarten		Ergebnis des Vorjahres	Fortgeschrie- bener Ansatz des Haushalts- jahres 2022	Ergebnis des Haushaltsjahres	Vergleich fort- geschr. Ansatz/ Ergebnis Haushaltsjahr 2022
		2021	2022	2022	2022
		1	2	3	4
1.	Steuern und ähnliche Abgaben	12.695.089,56	11.466.200,00	13.196.133,97	-1.729.933,97
2.	Zuwendungen und allgemeine Umlagen	13.203.811,18	14.192.000,00	15.240.394,41	-1.048.394,41
4.	Öffentlich-rechtliche Leistungsentgelte	2.142.785,05	2.027.753,00	2.242.517,39	-214.764,39
5.	Privatrechtliche Leistungsentgelte	901.978,06	986.900,00	926.563,68	60.336,32
6.	Kostenerstattungen und Kostenumlagen	98.323,41	131.000,00	83.346,47	47.653,53
7.	Sonstige ordentliche Erträge	2.355.969,38	842.500,00	2.771.202,71	-1.928.702,71
9.	Bestandsveränderungen	-887,47	0,00	-571,18	571,18
10.	= Erträge aus laufender Verwaltungstätigkeit	31.397.069,17	29.646.353,00	34.459.587,45	-4.813.234,45
11.	Personalaufwendungen	10.824.008,79	11.755.800,00	11.303.554,94	452.245,06
12.	Versorgungsaufwendungen	43.679,00	0,00	728,00	-728,00
13.	Aufwendungen für Sach- und Dienstleistungen	5.281.671,84	4.407.530,17	6.018.711,14	-1.611.180,97
14.	Abschreibungen	2.767.667,82	3.366.299,00	3.056.590,04	309.708,96
15.	Transferaufwendungen	8.905.319,64	9.024.800,00	9.244.195,48	-219.395,48
16.	Sonstige ordentliche Aufwendungen	1.555.736,94	1.098.355,64	1.529.484,79	-431.129,15
17.	= Aufwendungen aus laufender Verwaltungstätigkeit	29.378.084,03	29.652.784,81	31.153.264,39	-1.500.479,58
18.	= Ergebnis der laufenden Verwaltungstätigkeit (10 ./ 17)	2.018.985,14	-6.431,81	3.306.323,06	-3.312.754,87
19.	Zinsen und sonstige Finanzerträge	93.403,36	93.500,00	94.778,71	-1.278,71
20.	Zinsen und sonstige Finanzaufwendungen	125.551,82	100.100,00	119.335,59	-19.235,59
21.	= Finanzergebnis	-32.148,46	-6.600,00	-24.556,88	17.956,88
22.	= Ordentliches Ergebnis (18 + 21)	1.986.836,68	-13.031,81	3.281.766,18	-3.294.797,99
23.	Außerordentliche Erträge	181.461,01	0,00	109.841,37	-109.841,37
24.	Außerordentliche Aufwendungen	53.065,49	20.000,00	39.668,94	-19.668,94
25.	= Außerordentliches Ergebnis	128.395,52	-20.000,00	70.172,43	-90.172,43
26.	= Gesamtüberschuss/Gesamtfehlbetrag (22 + 25)	2.115.232,20	-33.031,81	3.351.938,61	-3.384.970,42

Finanzrechnung Haushaltsjahr 2022 - in EUR -					
Ein- und Auszahlungsarten		Ergebnis des Vorjahres	Fortgeschrie- bener Ansatz des Haushalts- jahres 2022	Ergebnis des Haushaltsjahres	Vergleich fort- geschr. Ansatz/ Ergebnis Haushaltsjahr 2022
		2021	2022	2022	2022
		1	2	3	4
1.	Steuern und ähnliche Abgaben	12.525.253,82	11.466.200,00	12.919.086,12	-1.452.886,12
2.	Zuwendungen und allgemeine Umlagen	12.782.810,17	13.442.200,00	14.139.121,51	-696.921,51
4.	Öffentliche-rechtliche Leistungsentgelte	1.312.600,38	1.194.200,00	1.413.863,37	-219.663,37
5.	Privatrechtliche Leistungsentgelte	959.909,03	986.900,00	949.436,34	37.463,66
6.	Kostenerstattungen und Kostenumlagen	354.501,19	308.600,00	733.230,66	-424.630,66
7.	Sonstige Einzahlungen	404.371,27	438.900,00	441.822,14	-2.922,14
8.	Zinsen und sonstige Finanzeinzahlungen	93.857,59	94.000,00	97.957,36	-3.957,36
9.	= Einzahlungen aus laufender Verwaltungstätigkeit	28.433.303,45	27.931.000,00	30.694.517,50	-2.763.517,50
10.	Personalauszahlungen	10.474.412,64	11.755.600,00	11.153.291,37	602.308,63
12.	Auszahlungen für Sach- und Dienstleistungen	4.066.726,53	6.668.200,00	5.381.248,50	1.286.951,50
13.	Transferauszahlungen	8.906.669,42	9.001.300,00	9.243.728,47	-242.428,47
14.	Zinsen und sonstige Finanzauszahlungen	1.154.797,07	1.451.500,00	1.382.412,53	69.087,47
15.	= Auszahlungen aus laufender Verwaltungstätigkeit	24.602.605,66	28.876.600,00	27.160.680,87	1.715.919,13
16.	= Saldo aus laufender Verwaltungstätigkeit (9 ./ 15)	3.830.697,79	-945.600,00	3.533.836,63	-4.479.436,63
17.	Einzahlungen aus Investitionszuwendungen	969.113,25	2.084.800,00	1.966.024,74	118.775,26
18.	Einzahlungen aus Beiträgen und Entgelten	615.869,51	326.200,00	29.738,11	296.461,89
20.	Einzahlungen aus der Veräußerung von Grundstücken, grundstücksgleichen Rechten und Gebäuden	181.461,01	0,00	67.829,00	-67.829,00
21.	Einzahlungen aus der Veräußerung von übrigem Sachanlagevermögen	18.006,24	0,00	0,00	0,00
24.	= Einzahlungen aus Investitionstätigkeit	1.784.450,01	2.411.000,00	2.063.591,85	347.408,15
25.	Auszahlungen für Baumaßnahmen	1.843.500,20	14.744.500,00	11.856.461,81	2.888.038,19
27.	Auszahlungen für den Erwerb von immateriellen Vermögensgegenständen	30.873,48	83.300,00	1.395,00	81.905,00
28.	Auszahlungen für den Erwerb von Grundstücken, grundstücksgleichen Rechten und Gebäuden	26.259,86	1.121.500,00	196.625,74	924.874,26
29.	Auszahlungen für den Erwerb von übrigem Sachanlagevermögen	561.229,20	1.631.900,00	1.016.078,23	615.821,77
32.	= Auszahlungen aus Investitionstätigkeit	2.461.862,74	17.581.200,00	13.070.560,78	4.510.639,22
33.	= Saldo aus Investitionstätigkeit (24 ./ 32)	-677.412,73	-15.170.200,00	-11.006.968,93	-4.163.231,07
34.	= Finanzmittelüberschuss/Finanzmittelfehlbetrag (16 + 33)	3.153.285,06	-16.115.800,00	-7.473.132,30	-8.642.667,70
35.	Einzahlungen aus der Aufnahme von Krediten für Investitionen	0,00	7.662.120,00	7.662.120,00	0,00
38.	= Einzahlungen aus der Finanzierungstätigkeit	0,00	7.662.120,00	7.662.120,00	0,00
39.	Auszahlungen für die Tilgung von Krediten für Investitionen	116.240,24	150.600,00	251.466,00	-100.866,00
42.	= Auszahlungen aus der Finanzierungstätigkeit	116.240,24	150.600,00	251.466,00	-100.866,00
43.	= Saldo aus Finanzierungstätigkeit (38 ./ 42)	-116.240,24	7.511.520,00	7.410.654,00	100.866,00
46.	= Saldo aus der Inanspruchnahme von Liquiditätsreserven (44 ./ 45)	0,00	0,00	0,00	0,00
47.	= Veränderung des Bestandes an eigenen Zahlungsmitteln (34 + 43 + 46)	3.037.044,82	-8.604.280,00	-62.478,30	-8.541.801,70
48.	+ Voraussichtlicher Bestand an Zahlungsmitteln am Anfang des Haushaltsjahres	21.819.682,51	24.856.727,33	24.856.727,33	0,00
50.	= Voraussichtlicher Bestand an Zahlungsmitteln am Ende des Haushaltsjahres	24.856.727,33	16.252.447,33	24.794.249,03	-8.541.801,70

Teilergebnisrechnung Haushaltsjahr 2022 -in EUR-					
Aufwands- und Ertragsarten		Ergebnis des Vorjahres	Fortgeschrie- bener Ansatz des Haushalts- jahres 2022	Ergebnis des Haushaltsjahres	Vergleich fort- geschr. Ansatz/ Ergebnis Haushaltsjahr 2022
		2021	2022	2022	2022
		1	2	3	4
2.	Zuwendungen und allgemeine Umlagen	11.651,00	11.700,00	11.651,00	49,00
4.	Öffentlich-rechtliche Leistungsentgelte	14.953,84	17.400,00	14.600,42	2.799,58
5.	Privatrechtliche Leistungsentgelte	160.811,35	162.000,00	160.379,48	1.620,52
6.	Kostenerstattungen und Kostenumlagen	211,21	200,00	6.619,99	-6.419,99
7.	Sonstige ordentliche Erträge	144.089,35	44.300,00	347.121,91	-302.821,91
9.	Bestandsveränderungen	290,53	0,00	-629,18	629,18
10.	= Erträge aus laufender Verwaltungstätigkeit	332.007,28	235.600,00	539.743,62	-304.143,62
11.	Personalaufwendungen	4.244.075,85	4.324.700,00	4.221.402,52	103.297,48
12.	Versorgungsaufwendungen	43.679,00	0,00	728,00	-728,00
13.	Aufwendungen für Sach- und Dienstleistungen	837.675,46	788.800,00	822.875,98	-34.075,98
14.	Abschreibungen	362.090,36	403.290,00	284.337,60	118.952,40
16.	Sonstige ordentliche Aufwendungen	1.106.013,73	452.000,00	450.219,97	1.780,03
17.	= Aufwendungen aus laufender Verwaltungstätigkeit	6.593.534,40	5.968.790,00	5.779.564,07	189.225,93
18.	= Ergebnis der laufenden Verwaltungstätigkeit (10 ./. 17)	-6.261.527,12	-5.733.190,00	-5.239.820,45	-493.369,55
19.	Zinsen und sonstige Finanzerträge	15,65	0,00	1.389,78	-1.389,78
21.	= Finanzergebnis (19 ./. 20)	15,65	0,00	1.389,78	-1.389,78
22.	= Ordentliches Ergebnis (18 + 21)	-6.261.511,47	-5.733.190,00	-5.238.430,67	-494.759,33
23.	Außerordentliche Erträge	0,00	0,00	16.000,00	-16.000,00
24.	Außerordentliche Aufwendungen	1,53	0,00	679,68	-679,68
25.	= Außerordentliches Ergebnis	-1,53	0,00	15.320,32	-15.320,32
26.	= Ergebnis vor Berücksichtigung der internen Leistungsbeziehungen (22 + 25)	-6.261.513,00	-5.733.190,00	-5.223.110,35	-510.079,65
27.	+ Erträge aus internen Leistungsbeziehungen	1.963.323,64	0,00	1.945.977,77	-1.945.977,77
28.	- Aufwendungen aus internen Leistungsbeziehungen	177.032,06	2.500,00	97.826,01	-95.326,01
29.	= Gesamtergebnis des Teilhaushalts	-4.475.221,42	-5.735.690,00	-3.374.958,59	-2.360.731,41
Nachrichtlich:					
30.	Nicht zahlungswirksame Erträge	95.055,48	0,00	299.230,72	-299.230,72
31.	Nicht zahlungswirksame Aufwendungen	960.595,08	-379.400,00	222.083,87	-601.483,87

Teilfinanzrechnung Haushaltsjahr 2022 - in EUR -					
Investitionsmaßnahmen		Ergebnis des Vorjahres	Fortgeschrie- bener Ansatz des Haushalts- jahres 2022	Ergebnis des Haushaltsjahres	Vergleich fort- geschr. Ansatz/ Ergebnis Haushaltsjahr 2022
		2021	2022	2022	2022
		1	2	3	4
Investitionsmaßnahmen oberhalb der festgesetzten Wertgrenzen					
Maßnahme: Erwerb Sachanlagen und GWG Gemeindeorgane					
5.	Einzahlungen aus der Veräußerung von übrigem Sachanlagevermögen	18.006,24	0,00	0,00	0,00
8.	Einzahlungen aus Investitionstätigkeit	18.006,24	0,00	0,00	0,00
13.	Auszahlungen für den Erwerb von übrigem Sachanlagevermögen	18.006,24	0,00	0,00	0,00
16.	Auszahlungen aus Investitionstätigkeit	18.006,24	0,00	0,00	0,00
17.	Saldo aus der Investitionstätigkeit	0,00	0,00	0,00	0,00
Maßnahme: Erwerb Sachanlagen und GWG Innere Verwaltung					
8.	Einzahlungen aus Investitionstätigkeit	0,00	0,00	0,00	0,00
13.	Auszahlungen für den Erwerb von übrigem Sachanlagevermögen	0,00	5.400,00	0,00	5.400,00
16.	Auszahlungen aus Investitionstätigkeit	0,00	5.400,00	0,00	5.400,00
17.	Saldo aus der Investitionstätigkeit	0,00	-5.400,00	0,00	-5.400,00
Maßnahme: Erwerb GWG RH Petershagen					
8.	Einzahlungen aus Investitionstätigkeit	0,00	0,00	0,00	0,00
13.	Auszahlungen für den Erwerb von übrigem Sachanlagevermögen	0,00	500,00	0,00	500,00
16.	Auszahlungen aus Investitionstätigkeit	0,00	500,00	0,00	500,00
17.	Saldo aus der Investitionstätigkeit	0,00	-500,00	0,00	-500,00
Maßnahme: Erwerb GWG Rathaus Eggersdorf					
8.	Einzahlungen aus Investitionstätigkeit	0,00	0,00	0,00	0,00
9.	Auszahlungen für Baumaßnahmen	24.898,81	0,00	0,00	0,00
13.	Auszahlungen für den Erwerb von übrigem Sachanlagevermögen	6.957,93	16.000,00	399,00	15.601,00
16.	Auszahlungen aus Investitionstätigkeit	31.856,74	16.000,00	399,00	15.601,00
17.	Saldo aus der Investitionstätigkeit	-31.856,74	-16.000,00	-399,00	-15.601,00
Maßnahme: Erwerb Hard-und Software					
8.	Einzahlungen aus Investitionstätigkeit	0,00	0,00	0,00	0,00
11.	Auszahlungen für den Erwerb von immateriellen Vermögensgegenständen	23.689,93	80.800,00	0,00	80.800,00
13.	Auszahlungen für den Erwerb von übrigem Sachanlagevermögen	8.938,58	78.600,00	34.887,47	43.712,53
16.	Auszahlungen aus Investitionstätigkeit	32.628,51	159.400,00	34.887,47	124.512,53
17.	Saldo aus der Investitionstätigkeit	-32.628,51	-159.400,00	-34.887,47	-124.512,53
Maßnahme: Erwerb und Verkauf unbebaute Grundstücke					
4.	Einzahlungen aus der Veräußerung von Grundstücken, grundstücksgleichen Rechten und Gebäuden	0,00	0,00	1,00	-1,00
8.	Einzahlungen aus Investitionstätigkeit	0,00	0,00	1,00	-1,00
12.	Auszahlungen für den Erwerb von Grundstücken, grundstücksgleichen Rechten und Gebäuden	6.298,00	114.000,00	89.942,24	24.057,76
16.	Auszahlungen aus Investitionstätigkeit	6.298,00	114.000,00	89.942,24	24.057,76
17.	Saldo aus der Investitionstätigkeit	-6.298,00	-114.000,00	-89.941,24	-24.058,76
Maßnahme: Erwerb Sachanlagen u. GWG Reinigung					
8.	Einzahlungen aus Investitionstätigkeit	0,00	0,00	0,00	0,00
13.	Auszahlungen für den Erwerb von übrigem Sachanlagevermögen	0,00	3.000,00	0,00	3.000,00

Teilfinanzrechnung Haushaltsjahr 2022 - in EUR -					
Investitionsmaßnahmen		Ergebnis des Vorjahres	Fortgeschrie- bener Ansatz des Haushalts- jahres 2022	Ergebnis des Haushaltsjahres	Vergleich fort- geschr. Ansatz/ Ergebnis Haushaltsjahr 2022
		2021	2022	2022	2022
		1	2	3	4
16.	Auszahlungen aus Investitionstätigkeit	0,00	3.000,00	0,00	3.000,00
17.	Saldo aus der Investitionstätigkeit	0,00	-3.000,00	0,00	-3.000,00
Maßnahme: Erwerb Sachanlagen und GWG Bauhof					
8.	Einzahlungen aus Investitionstätigkeit	0,00	0,00	0,00	0,00
13.	Auszahlungen für den Erwerb von übrigem Sachanlagevermögen	40.502,63	19.800,00	8.357,84	11.442,16
16.	Auszahlungen aus Investitionstätigkeit	40.502,63	19.800,00	8.357,84	11.442,16
17.	Saldo aus der Investitionstätigkeit	-40.502,63	-19.800,00	-8.357,84	-11.442,16
Maßnahme: Erwerb Sachanlagen u.GWG Gebäude Bauhof					
8.	Einzahlungen aus Investitionstätigkeit	0,00	0,00	0,00	0,00
13.	Auszahlungen für den Erwerb von übrigem Sachanlagevermögen	2.859,29	4.000,00	0,00	4.000,00
16.	Auszahlungen aus Investitionstätigkeit	2.859,29	4.000,00	0,00	4.000,00
17.	Saldo aus der Investitionstätigkeit	-2.859,29	-4.000,00	0,00	-4.000,00
Maßnahme: Erwerb Sachanlagen u.GWG Fuhrpark					
8.	Einzahlungen aus Investitionstätigkeit	0,00	0,00	0,00	0,00
13.	Auszahlungen für den Erwerb von übrigem Sachanlagevermögen	0,00	19.900,00	52.943,22	-33.043,22
16.	Auszahlungen aus Investitionstätigkeit	0,00	19.900,00	52.943,22	-33.043,22
17.	Saldo aus der Investitionstätigkeit	0,00	-19.900,00	-52.943,22	33.043,22
Maßnahme: Erwerb Fahrzeuge Fuhrpark					
8.	Einzahlungen aus Investitionstätigkeit	0,00	0,00	0,00	0,00
13.	Auszahlungen für den Erwerb von übrigem Sachanlagevermögen	5.566,84	0,00	2.267,89	-2.267,89
16.	Auszahlungen aus Investitionstätigkeit	5.566,84	0,00	2.267,89	-2.267,89
17.	Saldo aus der Investitionstätigkeit	-5.566,84	0,00	-2.267,89	2.267,89

Teilergebnisrechnung Haushaltsjahr 2022 -in EUR-					
Aufwands- und Ertragsarten		Ergebnis des Vorjahres	Fortgeschrie- bener Ansatz des Haushalts- jahres 2022	Ergebnis des Haushaltsjahres	Vergleich fort- geschr. Ansatz/ Ergebnis Haushaltsjahr 2022
		2021	2022	2022	2022
		1	2	3	4
2.	Zuwendungen und allgemeine Umlagen	11.651,00	11.700,00	11.651,00	49,00
4.	Öffentlich-rechtliche Leistungsentgelte	14.953,84	17.400,00	14.600,42	2.799,58
5.	Privatrechtliche Leistungsentgelte	160.811,35	162.000,00	160.379,48	1.620,52
6.	Kostenerstattungen und Kostenumlagen	211,21	200,00	6.619,99	-6.419,99
7.	Sonstige ordentliche Erträge	144.089,35	44.300,00	347.121,91	-302.821,91
9.	Bestandsveränderungen	290,53	0,00	-629,18	629,18
10.	= Erträge aus laufender Verwaltungstätigkeit	332.007,28	235.600,00	539.743,62	-304.143,62
11.	Personalaufwendungen	4.244.075,85	4.324.700,00	4.221.402,52	103.297,48
12.	Versorgungsaufwendungen	43.679,00	0,00	728,00	-728,00
13.	Aufwendungen für Sach- und Dienstleistungen	837.675,46	788.800,00	822.875,98	-34.075,98
14.	Abschreibungen	362.090,36	403.290,00	284.337,60	118.952,40
16.	Sonstige ordentliche Aufwendungen	1.106.013,73	452.000,00	450.219,97	1.780,03
17.	= Aufwendungen aus laufender Verwaltungstätigkeit	6.593.534,40	5.968.790,00	5.779.564,07	189.225,93
18.	= Ergebnis der laufenden Verwaltungstätigkeit (10 ./. 17)	-6.261.527,12	-5.733.190,00	-5.239.820,45	-493.369,55
19.	Zinsen und sonstige Finanzerträge	15,65	0,00	1.389,78	-1.389,78
21.	= Finanzergebnis (19 ./. 20)	15,65	0,00	1.389,78	-1.389,78
22.	= Ordentliches Ergebnis (18 + 21)	-6.261.511,47	-5.733.190,00	-5.238.430,67	-494.759,33
23.	Außerordentliche Erträge	0,00	0,00	16.000,00	-16.000,00
24.	Außerordentliche Aufwendungen	1,53	0,00	679,68	-679,68
25.	= Außerordentliches Ergebnis	-1,53	0,00	15.320,32	-15.320,32
26.	= Ergebnis vor Berücksichtigung der internen Leistungsbeziehungen (22 + 25)	-6.261.513,00	-5.733.190,00	-5.223.110,35	-510.079,65
27.	+ Erträge aus internen Leistungsbeziehungen	1.963.323,64	0,00	1.945.977,77	-1.945.977,77
28.	- Aufwendungen aus internen Leistungsbeziehungen	177.032,06	2.500,00	97.826,01	-95.326,01
29.	= Gesamtergebnis des Teilhaushalts	-4.475.221,42	-5.735.690,00	-3.374.958,59	-2.360.731,41
Nachrichtlich:					
30.	Nicht zahlungswirksame Erträge	95.055,48	0,00	299.230,72	-299.230,72
31.	Nicht zahlungswirksame Aufwendungen	960.595,08	-379.400,00	222.083,87	-601.483,87

**Teilfinanzrechnung
Haushaltsjahr 2022
- in EUR -**

Investitionsmaßnahmen		Ergebnis des Vorjahres	Fortgeschriebener Ansatz des Haushaltsjahres 2022	Ergebnis des Haushaltsjahres	Vergleich fortgeschr. Ansatz/ Ergebnis Haushaltsjahr 2022
		2021	2022	2022	2022
		1	2	3	4
Investitionsmaßnahmen oberhalb der festgesetzten Wertgrenzen					
Maßnahme: Erwerb Sachanlagen und GWG Gemeindeorgane					
5.	Einzahlungen aus der Veräußerung von übrigem Sachanlagevermögen	18.006,24	0,00	0,00	0,00
8.	Einzahlungen aus Investitionstätigkeit	18.006,24	0,00	0,00	0,00
13.	Auszahlungen für den Erwerb von übrigem Sachanlagevermögen	18.006,24	0,00	0,00	0,00
16.	Auszahlungen aus Investitionstätigkeit	18.006,24	0,00	0,00	0,00
17.	Saldo aus der Investitionstätigkeit	0,00	0,00	0,00	0,00
Maßnahme: Erwerb Sachanlagen und GWG Innere Verwaltung					
8.	Einzahlungen aus Investitionstätigkeit	0,00	0,00	0,00	0,00
13.	Auszahlungen für den Erwerb von übrigem Sachanlagevermögen	0,00	5.400,00	0,00	5.400,00
16.	Auszahlungen aus Investitionstätigkeit	0,00	5.400,00	0,00	5.400,00
17.	Saldo aus der Investitionstätigkeit	0,00	-5.400,00	0,00	-5.400,00
Maßnahme: Erwerb GWG RH Petershagen					
8.	Einzahlungen aus Investitionstätigkeit	0,00	0,00	0,00	0,00
13.	Auszahlungen für den Erwerb von übrigem Sachanlagevermögen	0,00	500,00	0,00	500,00
16.	Auszahlungen aus Investitionstätigkeit	0,00	500,00	0,00	500,00
17.	Saldo aus der Investitionstätigkeit	0,00	-500,00	0,00	-500,00
Maßnahme: Erwerb GWG Rathaus Eggersdorf					
8.	Einzahlungen aus Investitionstätigkeit	0,00	0,00	0,00	0,00
9.	Auszahlungen für Baumaßnahmen	24.898,81	0,00	0,00	0,00
13.	Auszahlungen für den Erwerb von übrigem Sachanlagevermögen	6.957,93	16.000,00	399,00	15.601,00
16.	Auszahlungen aus Investitionstätigkeit	31.856,74	16.000,00	399,00	15.601,00
17.	Saldo aus der Investitionstätigkeit	-31.856,74	-16.000,00	-399,00	-15.601,00
Maßnahme: Erwerb Hard-und Software					
8.	Einzahlungen aus Investitionstätigkeit	0,00	0,00	0,00	0,00
11.	Auszahlungen für den Erwerb von immateriellen Vermögensgegenständen	23.689,93	80.800,00	0,00	80.800,00
13.	Auszahlungen für den Erwerb von übrigem Sachanlagevermögen	8.938,58	78.600,00	34.887,47	43.712,53
16.	Auszahlungen aus Investitionstätigkeit	32.628,51	159.400,00	34.887,47	124.512,53
17.	Saldo aus der Investitionstätigkeit	-32.628,51	-159.400,00	-34.887,47	-124.512,53
Maßnahme: Erwerb und Verkauf unbebaute Grundstücke					
4.	Einzahlungen aus der Veräußerung von Grundstücken, grundstücksgleichen Rechten und Gebäuden	0,00	0,00	1,00	-1,00
8.	Einzahlungen aus Investitionstätigkeit	0,00	0,00	1,00	-1,00
12.	Auszahlungen für den Erwerb von Grundstücken, grundstücksgleichen Rechten und Gebäuden	6.298,00	114.000,00	89.942,24	24.057,76
16.	Auszahlungen aus Investitionstätigkeit	6.298,00	114.000,00	89.942,24	24.057,76
17.	Saldo aus der Investitionstätigkeit	-6.298,00	-114.000,00	-89.941,24	-24.058,76
Maßnahme: Erwerb Sachanlagen u. GWG Reinigung					
8.	Einzahlungen aus Investitionstätigkeit	0,00	0,00	0,00	0,00
13.	Auszahlungen für den Erwerb von übrigem Sachanlagevermögen	0,00	3.000,00	0,00	3.000,00

**Teilfinanzrechnung
Haushaltsjahr 2022
- in EUR -**

Investitionsmaßnahmen		Ergebnis des Vorjahres	Fortgeschriebener Ansatz des Haushaltsjahres 2022	Ergebnis des Haushaltsjahres	Vergleich fortgeschr. Ansatz/ Ergebnis Haushaltsjahr 2022
		2021	2022	2022	2022
		1	2	3	4
16.	Auszahlungen aus Investitionstätigkeit	0,00	3.000,00	0,00	3.000,00
17.	Saldo aus der Investitionstätigkeit	0,00	-3.000,00	0,00	-3.000,00
Maßnahme: Erwerb Sachanlagen und GWG Bauhof					
8.	Einzahlungen aus Investitionstätigkeit	0,00	0,00	0,00	0,00
13.	Auszahlungen für den Erwerb von übrigem Sachanlagevermögen	40.502,63	19.800,00	8.357,84	11.442,16
16.	Auszahlungen aus Investitionstätigkeit	40.502,63	19.800,00	8.357,84	11.442,16
17.	Saldo aus der Investitionstätigkeit	-40.502,63	-19.800,00	-8.357,84	-11.442,16
Maßnahme: Erwerb Sachanlagen u.GWG Gebäude Bauhof					
8.	Einzahlungen aus Investitionstätigkeit	0,00	0,00	0,00	0,00
13.	Auszahlungen für den Erwerb von übrigem Sachanlagevermögen	2.859,29	4.000,00	0,00	4.000,00
16.	Auszahlungen aus Investitionstätigkeit	2.859,29	4.000,00	0,00	4.000,00
17.	Saldo aus der Investitionstätigkeit	-2.859,29	-4.000,00	0,00	-4.000,00
Maßnahme: Erwerb Sachanlagen u.GWG Fuhrpark					
8.	Einzahlungen aus Investitionstätigkeit	0,00	0,00	0,00	0,00
13.	Auszahlungen für den Erwerb von übrigem Sachanlagevermögen	0,00	19.900,00	52.943,22	-33.043,22
16.	Auszahlungen aus Investitionstätigkeit	0,00	19.900,00	52.943,22	-33.043,22
17.	Saldo aus der Investitionstätigkeit	0,00	-19.900,00	-52.943,22	33.043,22
Maßnahme: Erwerb Fahrzeuge Fuhrpark					
8.	Einzahlungen aus Investitionstätigkeit	0,00	0,00	0,00	0,00
13.	Auszahlungen für den Erwerb von übrigem Sachanlagevermögen	5.566,84	0,00	2.267,89	-2.267,89
16.	Auszahlungen aus Investitionstätigkeit	5.566,84	0,00	2.267,89	-2.267,89
17.	Saldo aus der Investitionstätigkeit	-5.566,84	0,00	-2.267,89	2.267,89

Kommune	Gemeinde	Petershagen/Eggersdorf
Produktbereich	11	Innere Verwaltung
Produktgruppe	111	Verwaltungssteuerung und -service
Produkt	11101	Gemeindeorgane

Teilergebnisrechnung Haushaltsjahr 2022 -in EUR-					
Aufwands- und Ertragsarten		Ergebnis des Vorjahres	Fortgeschrie- bener Ansatz des Haushalts- jahres 2022	Ergebnis des Haushaltsjahres	Vergleich fort- geschr. Ansatz/ Ergebnis Haushaltsjahr 2022
		2021	2022	2022	2022
		1	2	3	4
7.	Sonstige ordentliche Erträge	94,71	0,00	117,37	-117,37
10.	= Erträge aus laufender Verwaltungstätigkeit	94,71	0,00	117,37	-117,37
11.	Personalaufwendungen	82.382,30	60.100,00	65.089,17	-4.989,17
13.	Aufwendungen für Sach- und Dienstleistungen	15.798,35	10.200,00	10.024,62	175,38
14.	Abschreibungen	6.890,00	6.200,00	2.422,00	3.778,00
16.	Sonstige ordentliche Aufwendungen	50.149,93	66.700,00	52.333,34	14.366,66
17.	= Aufwendungen aus laufender Verwaltungstätigkeit	155.220,58	143.200,00	129.869,13	13.330,87
18.	= Ergebnis der laufenden Verwaltungstätigkeit (10 ./. 17)	-155.125,87	-143.200,00	-129.751,76	-13.448,24
21.	= Finanzergebnis (19 ./. 20)	0,00	0,00	0,00	0,00
22.	= Ordentliches Ergebnis (18 + 21)	-155.125,87	-143.200,00	-129.751,76	-13.448,24
25.	= Außerordentliches Ergebnis	0,00	0,00	0,00	0,00
26.	= Ergebnis vor Berücksichtigung der internen Leistungsbeziehungen (22 + 25)	-155.125,87	-143.200,00	-129.751,76	-13.448,24
27.	+ Erträge aus internen Leistungsbeziehungen	519,45	0,00	0,00	0,00
28.	- Aufwendungen aus internen Leistungsbeziehungen	1.834,28	0,00	642,86	-642,86
29.	= Gesamtergebnis des Teilhaushalts	-156.440,70	-143.200,00	-130.394,62	-12.805,38
Nachrichtlich:					
31.	Nicht zahlungswirksame Aufwendungen	79,39	0,00	1.169,69	-1.169,69

Kommune	Gemeinde	Petershagen/Eggersdorf
Produktbereich	11	Innere Verwaltung
Produktgruppe	111	Verwaltungssteuerung und -service
Produkt	11101	Gemeindeorgane

Teilfinanzrechnung Haushaltsjahr 2022 - in EUR -					
Investitionsmaßnahmen		Ergebnis des Vorjahres	Fortgeschrie- bener Ansatz des Haushalts- jahres 2022	Ergebnis des Haushaltsjahres	Vergleich fort- geschr. Ansatz/ Ergebnis Haushaltsjahr 2022
		2021	2022	2022	2022
		1	2	3	4
Investitionsmaßnahmen oberhalb der festgesetzten Wertgrenzen					
Maßnahme: Erwerb Sachanlagen und GWG Gemeindeorgane					
5.	Einzahlungen aus der Veräußerung von übrigem Sachanlagevermögen	18.006,24	0,00	0,00	0,00
8.	Einzahlungen aus Investitionstätigkeit	18.006,24	0,00	0,00	0,00
13.	Auszahlungen für den Erwerb von übrigem Sachanlagevermögen	18.006,24	0,00	0,00	0,00
16.	Auszahlungen aus Investitionstätigkeit	18.006,24	0,00	0,00	0,00
17.	Saldo aus der Investitionstätigkeit	0,00	0,00	0,00	0,00

Kommune	Gemeinde	Petershagen/Eggersdorf
Produktbereich	11	Innere Verwaltung
Produktgruppe	111	Verwaltungssteuerung und -service
Produkt	11102	Bürgermeister/Stabstellen

**Teilergebnisrechnung
Haushaltsjahr 2022
-in EUR-**

Aufwands- und Ertragsarten		Ergebnis des Vorjahres	Fortgeschriebener Ansatz des Haushaltsjahres 2022	Ergebnis des Haushaltsjahres 2022	Vergleich fortgeschr. Ansatz/ Ergebnis Haushaltsjahr 2022
		2021	2022	2022	2022
		1	2	3	4
5.	Privatrechtliche Leistungsentgelte	34.856,00	32.000,00	27.930,00	4.070,00
7.	Sonstige ordentliche Erträge	290,00	0,00	47.209,40	-47.209,40
10.	= Erträge aus laufender Verwaltungstätigkeit	35.146,00	32.000,00	75.139,40	-43.139,40
11.	Personalaufwendungen	245.215,58	208.600,00	235.786,00	-27.186,00
12.	Versorgungsaufwendungen	43.679,00	0,00	728,00	-728,00
13.	Aufwendungen für Sach- und Dienstleistungen	40.844,76	52.600,00	45.236,00	7.364,00
14.	Abschreibungen	299,00	100,00	49,00	51,00
16.	Sonstige ordentliche Aufwendungen	9.063,42	14.400,00	11.776,72	2.623,28
17.	= Aufwendungen aus laufender Verwaltungstätigkeit	339.101,76	275.700,00	293.575,72	-17.875,72
18.	= Ergebnis der laufenden Verwaltungstätigkeit (10 ./ 17)	-303.955,76	-243.700,00	-218.436,32	-25.263,68
21.	= Finanzergebnis (19 ./ 20)	0,00	0,00	0,00	0,00
22.	= Ordentliches Ergebnis (18 + 21)	-303.955,76	-243.700,00	-218.436,32	-25.263,68
25.	= Außerordentliches Ergebnis	0,00	0,00	0,00	0,00
26.	= Ergebnis vor Berücksichtigung der internen Leistungsbeziehungen (22 + 25)	-303.955,76	-243.700,00	-218.436,32	-25.263,68
27.	+ Erträge aus internen Leistungsbeziehungen	6.482,36	0,00	0,00	0,00
28.	- Aufwendungen aus internen Leistungsbeziehungen	57.771,25	0,00	718,07	-718,07
29.	= Gesamtergebnis des Teilhaushalts	-355.244,65	-243.700,00	-219.154,39	-24.545,61
Nachrichtlich:					
30.	Nicht zahlungswirksame Erträge	0,00	0,00	47.123,00	-47.123,00
31.	Nicht zahlungswirksame Aufwendungen	74.077,34	3.300,00	22.417,19	-19.117,19

Kommune	Gemeinde	Petershagen/Eggersdorf
Produktbereich	11	Innere Verwaltung
Produktgruppe	111	Verwaltungssteuerung und -service
Produkt	11103	Innere Verwaltung

Teilergebnisrechnung Haushaltsjahr 2022 -in EUR-					
Aufwands- und Ertragsarten		Ergebnis des Vorjahres	Fortgeschrie- bener Ansatz des Haushalts- jahres 2022	Ergebnis des Haushaltsjahres	Vergleich fort- geschr. Ansatz/ Ergebnis Haushaltsjahr 2022
		2021	2022	2022	2022
		1	2	3	4
4.	Öffentlich-rechtliche Leistungsentgelte	111,20	200,00	235,10	-35,10
5.	Privatrechtliche Leistungsentgelte	2.004,00	2.100,00	2.004,00	96,00
7.	Sonstige ordentliche Erträge	99.689,35	9.800,00	267.002,98	-257.202,98
9.	Bestandsveränderungen	290,53	0,00	-629,18	629,18
10.	= Erträge aus laufender Verwaltungstätigkeit	102.095,08	12.100,00	268.612,90	-256.512,90
11.	Personalaufwendungen	1.108.897,36	1.163.500,00	1.096.122,85	67.377,15
13.	Aufwendungen für Sach- und Dienstleistungen	626.632,37	531.000,00	592.558,30	-61.558,30
14.	Abschreibungen	174.234,52	216.115,00	87.149,03	128.965,97
16.	Sonstige ordentliche Aufwendungen	996.183,06	309.500,00	342.273,83	-32.773,83
17.	= Aufwendungen aus laufender Verwaltungstätigkeit	2.905.947,31	2.220.115,00	2.118.104,01	102.010,99
18.	= Ergebnis der laufenden Verwaltungstätigkeit (10 ./. 17)	-2.803.852,23	-2.208.015,00	-1.849.491,11	-358.523,89
19.	Zinsen und sonstige Finanzerträge	15,65	0,00	1.389,78	-1.389,78
21.	= Finanzergebnis (19 ./. 20)	15,65	0,00	1.389,78	-1.389,78
22.	= Ordentliches Ergebnis (18 + 21)	-2.803.836,58	-2.208.015,00	-1.848.101,33	-359.913,67
24.	Außerordentliche Aufwendungen	0,00	0,00	1,13	-1,13
25.	= Außerordentliches Ergebnis	0,00	0,00	-1,13	1,13
26.	= Ergebnis vor Berücksichtigung der internen Leistungsbeziehungen (22 + 25)	-2.803.836,58	-2.208.015,00	-1.848.102,46	-359.912,54
27.	+ Erträge aus internen Leistungsbeziehungen	122.174,18	0,00	106.873,11	-106.873,11
28.	- Aufwendungen aus internen Leistungsbeziehungen	67.522,32	0,00	61.164,35	-61.164,35
29.	= Gesamtergebnis des Teilhaushalts	-2.749.184,72	-2.208.015,00	-1.802.393,70	-405.621,30
Nachrichtlich:					
30.	Nicht zahlungswirksame Erträge	83.995,44	0,00	248.366,02	-248.366,02
31.	Nicht zahlungswirksame Aufwendungen	859.058,36	-381.000,00	157.680,47	-538.680,47

Kommune	Gemeinde	Petershagen/Eggersdorf
Produktbereich	11	Innere Verwaltung
Produktgruppe	111	Verwaltungssteuerung und -service
Produkt	11103	Innere Verwaltung

Teilfinanzrechnung Haushaltsjahr 2022 - in EUR -				
Investitionsmaßnahmen	Ergebnis des Vorjahres	Fortgeschrie- bener Ansatz des Haushalts- jahres 2022	Ergebnis des Haushaltsjahres	Vergleich fort- geschr. Ansatz/ Ergebnis Haushaltsjahr 2022
	2021	2022	2022	2022
	1	2	3	4
Investitionsmaßnahmen oberhalb der festgesetzten Wertgrenzen				
Maßnahme: Erwerb Sachanlagen und GWG Innere Verwaltung				
8.	Einzahlungen aus Investitionstätigkeit	0,00	0,00	0,00
13.	Auszahlungen für den Erwerb von übrigem Sachanlagevermögen	0,00	5.400,00	0,00
16.	Auszahlungen aus Investitionstätigkeit	0,00	5.400,00	0,00
17.	Saldo aus der Investitionstätigkeit	0,00	-5.400,00	0,00
Maßnahme: Erwerb GWG RH Petershagen				
8.	Einzahlungen aus Investitionstätigkeit	0,00	0,00	0,00
13.	Auszahlungen für den Erwerb von übrigem Sachanlagevermögen	0,00	500,00	0,00
16.	Auszahlungen aus Investitionstätigkeit	0,00	500,00	0,00
17.	Saldo aus der Investitionstätigkeit	0,00	-500,00	0,00
Maßnahme: Erwerb GWG Rathaus Eggersdorf				
8.	Einzahlungen aus Investitionstätigkeit	0,00	0,00	0,00
9.	Auszahlungen für Baumaßnahmen	24.898,81	0,00	0,00
13.	Auszahlungen für den Erwerb von übrigem Sachanlagevermögen	6.957,93	16.000,00	399,00
16.	Auszahlungen aus Investitionstätigkeit	31.856,74	16.000,00	399,00
17.	Saldo aus der Investitionstätigkeit	-31.856,74	-16.000,00	-399,00
Maßnahme: Erwerb Hard-und Software				
8.	Einzahlungen aus Investitionstätigkeit	0,00	0,00	0,00
11.	Auszahlungen für den Erwerb von immateriellen Vermögensgegenständen	23.689,93	80.800,00	0,00
13.	Auszahlungen für den Erwerb von übrigem Sachanlagevermögen	8.938,58	78.600,00	34.887,47
16.	Auszahlungen aus Investitionstätigkeit	32.628,51	159.400,00	34.887,47
17.	Saldo aus der Investitionstätigkeit	-32.628,51	-159.400,00	-34.887,47

Kommune	Gemeinde	Petershagen/Eggersdorf
Produktbereich	11	Innere Verwaltung
Produktgruppe	111	Verwaltungssteuerung und -service
Produkt	11104	Finanzverwaltung

Teilergebnisrechnung Haushaltsjahr 2022 -in EUR-					
Aufwands- und Ertragsarten		Ergebnis des Vorjahres	Fortgeschrie- bener Ansatz des Haushalts- jahres 2022	Ergebnis des Haushaltsjahres	Vergleich fort- geschr. Ansatz/ Ergebnis Haushaltsjahr 2022
		2021	2022	2022	2022
		1	2	3	4
4.	Öffentlich-rechtliche Leistungsentgelte	8.517,64	10.000,00	10.185,32	-185,32
5.	Privatrechtliche Leistungsentgelte	600,25	700,00	619,42	80,58
7.	Sonstige ordentliche Erträge	33.806,88	31.500,00	28.647,38	2.852,62
10.	= Erträge aus laufender Verwaltungstätigkeit	42.924,77	42.200,00	39.452,12	2.747,88
11.	Personalaufwendungen	550.768,51	538.100,00	555.259,38	-17.159,38
13.	Aufwendungen für Sach- und Dienstleistungen	867,30	1.000,00	985,23	14,77
14.	Abschreibungen	1.960,12	0,00	531,79	-531,79
16.	Sonstige ordentliche Aufwendungen	22.072,28	18.500,00	21.783,55	-3.283,55
17.	= Aufwendungen aus laufender Verwaltungstätigkeit	575.668,21	557.600,00	578.559,95	-20.959,95
18.	= Ergebnis der laufenden Verwaltungstätigkeit (10 ./. 17)	-532.743,44	-515.400,00	-539.107,83	23.707,83
21.	= Finanzergebnis (19 ./. 20)	0,00	0,00	0,00	0,00
22.	= Ordentliches Ergebnis (18 + 21)	-532.743,44	-515.400,00	-539.107,83	23.707,83
25.	= Außerordentliches Ergebnis	0,00	0,00	0,00	0,00
26.	= Ergebnis vor Berücksichtigung der internen Leistungsbeziehungen (22 + 25)	-532.743,44	-515.400,00	-539.107,83	23.707,83
27.	+ Erträge aus internen Leistungsbeziehungen	22.827,32	0,00	21.696,97	-21.696,97
29.	= Gesamtergebnis des Teilhaushalts	-509.916,12	-515.400,00	-517.410,86	2.010,86
Nachrichtlich:					
30.	Nicht zahlungswirksame Erträge	10.992,30	0,00	3.739,84	-3.739,84
31.	Nicht zahlungswirksame Aufwendungen	3.721,51	0,00	8.243,98	-8.243,98

Kommune	Gemeinde	Petershagen/Eggersdorf
Produktbereich	11	Innere Verwaltung
Produktgruppe	111	Verwaltungssteuerung und -service
Produkt	11105	Liegenschaften

Teilergebnisrechnung Haushaltsjahr 2022 -in EUR-					
Aufwands- und Ertragsarten		Ergebnis des Vorjahres	Fortgeschrie- bener Ansatz des Haushalts- jahres 2022	Ergebnis des Haushaltsjahres	Vergleich fort- geschr. Ansatz/ Ergebnis Haushaltsjahr 2022
		2021	2022	2022	2022
		1	2	3	4
4.	Öffentlich-rechtliche Leistungsentgelte	6.325,00	7.200,00	4.180,00	3.020,00
5.	Privatrechtliche Leistungsentgelte	107.545,55	110.000,00	112.555,45	-2.555,45
7.	Sonstige ordentliche Erträge	4.393,55	0,00	332,81	-332,81
10.	= Erträge aus laufender Verwaltungstätigkeit	118.264,10	117.200,00	117.068,26	131,74
11.	Personalaufwendungen	97.214,26	86.700,00	104.348,05	-17.648,05
13.	Aufwendungen für Sach- und Dienstleistungen	1.688,66	25.300,00	9.736,38	15.563,62
14.	Abschreibungen	6.725,00	6.200,00	7.378,80	-1.178,80
16.	Sonstige ordentliche Aufwendungen	5.735,99	18.400,00	412,86	17.987,14
17.	= Aufwendungen aus laufender Verwaltungstätigkeit	111.363,91	136.600,00	121.876,09	14.723,91
18.	= Ergebnis der laufenden Verwaltungstätigkeit (10 ./. 17)	6.900,19	-19.400,00	-4.807,83	-14.592,17
21.	= Finanzergebnis (19 ./. 20)	0,00	0,00	0,00	0,00
22.	= Ordentliches Ergebnis (18 + 21)	6.900,19	-19.400,00	-4.807,83	-14.592,17
23.	Außerordentliche Erträge	0,00	0,00	16.000,00	-16.000,00
24.	Außerordentliche Aufwendungen	1,53	0,00	678,55	-678,55
25.	= Außerordentliches Ergebnis	-1,53	0,00	15.321,45	-15.321,45
26.	= Ergebnis vor Berücksichtigung der internen Leistungsbeziehungen (22 + 25)	6.898,66	-19.400,00	10.513,62	-29.913,62
28.	- Aufwendungen aus internen Leistungsbeziehungen	8.056,28	2.500,00	7.971,89	-5.471,89
29.	= Gesamtergebnis des Teilhaushalts	-1.157,62	-21.900,00	2.541,73	-24.441,73
Nachrichtlich:					
30.	Nicht zahlungswirksame Erträge	1,09	0,00	1,86	-1,86
31.	Nicht zahlungswirksame Aufwendungen	342,52	-1.700,00	1.751,95	-3.451,95

Kommune	Gemeinde	Petershagen/Eggersdorf
Produktbereich	11	Innere Verwaltung
Produktgruppe	111	Verwaltungssteuerung und -service
Produkt	11105	Liegenschaften

Teilfinanzrechnung Haushaltsjahr 2022 - in EUR -					
Investitionsmaßnahmen		Ergebnis des Vorjahres	Fortgeschrie- bener Ansatz des Haushalts- jahres 2022	Ergebnis des Haushaltsjahres	Vergleich fort- geschr. Ansatz/ Ergebnis Haushaltsjahr 2022
		2021	2022	2022	2022
		1	2	3	4
Investitionsmaßnahmen oberhalb der festgesetzten Wertgrenzen					
Maßnahme: Erwerb und Verkauf unbebaute Grundstücke					
4.	Einzahlungen aus der Veräußerung von Grundstücken, grundstücksgleichen Rechten und Gebäuden	0,00	0,00	1,00	-1,00
8.	Einzahlungen aus Investitionstätigkeit	0,00	0,00	1,00	-1,00
12.	Auszahlungen für den Erwerb von Grundstücken, grundstücksgleichen Rechten und Gebäuden	6.298,00	114.000,00	89.942,24	24.057,76
16.	Auszahlungen aus Investitionstätigkeit	6.298,00	114.000,00	89.942,24	24.057,76
17.	Saldo aus der Investitionstätigkeit	-6.298,00	-114.000,00	-89.941,24	-24.058,76

Kommune	Gemeinde	Petershagen/Eggersdorf
Produktbereich	11	Innere Verwaltung
Produktgruppe	111	Verwaltungssteuerung und -service
Produkt	11106	Gebäudemanagement

Teilergebnisrechnung Haushaltsjahr 2022 -in EUR-					
Aufwands- und Ertragsarten		Ergebnis des Vorjahres	Fortgeschrie- bener Ansatz des Haushalts- jahres 2022	Ergebnis des Haushaltsjahres	Vergleich fort- geschr. Ansatz/ Ergebnis Haushaltsjahr 2022
		2021	2022	2022	2022
		1	2	3	4
7.	Sonstige ordentliche Erträge	0,00	0,00	449,40	-449,40
10.	= Erträge aus laufender Verwaltungstätigkeit	0,00	0,00	449,40	-449,40
11.	Personalaufwendungen	1.448.000,06	1.542.600,00	1.508.656,12	33.943,88
13.	Aufwendungen für Sach- und Dienstleistungen	5.850,54	17.800,00	3.441,02	14.358,98
14.	Abschreibungen	630,00	1.029,00	630,00	399,00
16.	Sonstige ordentliche Aufwendungen	11.068,55	8.500,00	7.174,32	1.325,68
17.	= Aufwendungen aus laufender Verwaltungstätigkeit	1.465.549,15	1.569.929,00	1.519.901,46	50.027,54
18.	= Ergebnis der laufenden Verwaltungstätigkeit (10 ./. 17)	-1.465.549,15	-1.569.929,00	-1.519.452,06	-50.476,94
21.	= Finanzergebnis (19 ./. 20)	0,00	0,00	0,00	0,00
22.	= Ordentliches Ergebnis (18 + 21)	-1.465.549,15	-1.569.929,00	-1.519.452,06	-50.476,94
25.	= Außerordentliches Ergebnis	0,00	0,00	0,00	0,00
26.	= Ergebnis vor Berücksichtigung der internen Leistungsbeziehungen (22 + 25)	-1.465.549,15	-1.569.929,00	-1.519.452,06	-50.476,94
27.	+ Erträge aus internen Leistungsbeziehungen	1.102.730,13	0,00	1.179.700,44	-1.179.700,44
28.	- Aufwendungen aus internen Leistungsbeziehungen	2.252,11	0,00	961,88	-961,88
29.	= Gesamtergebnis des Teilhaushalts	-365.071,13	-1.569.929,00	-340.713,50	-1.229.215,50
Nachrichtlich:					
31.	Nicht zahlungswirksame Aufwendungen	18.017,80	0,00	15.107,08	-15.107,08

Kommune	Gemeinde	Petershagen/Eggersdorf
Produktbereich	11	Innere Verwaltung
Produktgruppe	111	Verwaltungssteuerung und -service
Produkt	11106	Gebäudemanagement

**Teilfinanzrechnung
Haushaltsjahr 2022
- in EUR -**

Investitionsmaßnahmen	Ergebnis des Vorjahres	Fortgeschriebener Ansatz des Haushaltsjahres 2022	Ergebnis des Haushaltsjahres	Vergleich fortgeschr. Ansatz/ Ergebnis Haushaltsjahr 2022
	2021	2022	2022	
	1	2	3	4
Investitionsmaßnahmen oberhalb der festgesetzten Wertgrenzen				
Maßnahme: Erwerb Sachanlagen u. GWG Reinigung				
8.	Einzahlungen aus Investitionstätigkeit	0,00	0,00	0,00
13.	Auszahlungen für den Erwerb von übrigem Sachanlagevermögen	0,00	3.000,00	0,00
16.	Auszahlungen aus Investitionstätigkeit	0,00	3.000,00	0,00
17.	Saldo aus der Investitionstätigkeit	0,00	-3.000,00	0,00

Kommune	Gemeinde	Petershagen/Eggersdorf
Produktbereich	11	Innere Verwaltung
Produktgruppe	111	Verwaltungssteuerung und -service
Produkt	11107	Bauhof

Teilergebnisrechnung Haushaltsjahr 2022 -in EUR-					
Aufwands- und Ertragsarten		Ergebnis des Vorjahres	Fortgeschrie- bener Ansatz des Haushalts- jahres 2022	Ergebnis des Haushaltsjahres	Vergleich fort- geschr. Ansatz/ Ergebnis Haushaltsjahr 2022
		2021	2022	2022	2022
		1	2	3	4
2.	Zuwendungen und allgemeine Umlagen	11.651,00	11.700,00	11.651,00	49,00
5.	Privatrechtliche Leistungsentgelte	15.805,55	17.200,00	17.270,61	-70,61
6.	Kostenerstattungen und Kostenumlagen	211,21	200,00	6.619,99	-6.419,99
7.	Sonstige ordentliche Erträge	5.814,86	3.000,00	3.362,57	-362,57
10.	= Erträge aus laufender Verwaltungstätigkeit	33.482,62	32.100,00	38.904,17	-6.804,17
11.	Personalaufwendungen	711.597,78	725.100,00	656.140,95	68.959,05
13.	Aufwendungen für Sach- und Dienstleistungen	145.993,48	150.900,00	160.894,43	-9.994,43
14.	Abschreibungen	171.351,72	173.646,00	186.176,98	-12.530,98
16.	Sonstige ordentliche Aufwendungen	11.740,50	16.000,00	14.465,35	1.534,65
17.	= Aufwendungen aus laufender Verwaltungstätigkeit	1.040.683,48	1.065.646,00	1.017.677,71	47.968,29
18.	= Ergebnis der laufenden Verwaltungstätigkeit (10 ./. 17)	-1.007.200,86	-1.033.546,00	-978.773,54	-54.772,46
21.	= Finanzergebnis (19 ./. 20)	0,00	0,00	0,00	0,00
22.	= Ordentliches Ergebnis (18 + 21)	-1.007.200,86	-1.033.546,00	-978.773,54	-54.772,46
25.	= Außerordentliches Ergebnis	0,00	0,00	0,00	0,00
26.	= Ergebnis vor Berücksichtigung der internen Leistungsbeziehungen (22 + 25)	-1.007.200,86	-1.033.546,00	-978.773,54	-54.772,46
27.	+ Erträge aus internen Leistungsbeziehungen	708.590,20	0,00	637.707,25	-637.707,25
28.	- Aufwendungen aus internen Leistungsbeziehungen	39.595,82	0,00	26.366,96	-26.366,96
29.	= Gesamtergebnis des Teilhaushalts	-338.206,48	-1.033.546,00	-367.433,25	-666.112,75
Nachrichtlich:					
30.	Nicht zahlungswirksame Erträge	66,65	0,00	0,00	0,00
31.	Nicht zahlungswirksame Aufwendungen	5.298,16	0,00	15.713,51	-15.713,51

Kommune	Gemeinde	Petershagen/Eggersdorf
Produktbereich	11	Innere Verwaltung
Produktgruppe	111	Verwaltungssteuerung und -service
Produkt	11107	Bauhof

Teilfinanzrechnung Haushaltsjahr 2022 - in EUR -				
Investitionsmaßnahmen	Ergebnis des Vorjahres	Fortgeschrie- bener Ansatz des Haushalts- jahres 2022	Ergebnis des Haushaltsjahres	Vergleich fort- geschr. Ansatz/ Ergebnis Haushaltsjahr 2022
	2021	2022	2022	2022
	1	2	3	4
Investitionsmaßnahmen oberhalb der festgesetzten Wertgrenzen				
Maßnahme: Erwerb Sachanlagen und GWG Bauhof				
8.	Einzahlungen aus Investitionstätigkeit	0,00	0,00	0,00
13.	Auszahlungen für den Erwerb von übrigem Sachanlagevermögen	40.502,63	19.800,00	8.357,84
16.	Auszahlungen aus Investitionstätigkeit	40.502,63	19.800,00	8.357,84
17.	Saldo aus der Investitionstätigkeit	-40.502,63	-19.800,00	-8.357,84
Maßnahme: Erwerb Sachanlagen u.GWG Gebäude Bauhof				
8.	Einzahlungen aus Investitionstätigkeit	0,00	0,00	0,00
13.	Auszahlungen für den Erwerb von übrigem Sachanlagevermögen	2.859,29	4.000,00	0,00
16.	Auszahlungen aus Investitionstätigkeit	2.859,29	4.000,00	0,00
17.	Saldo aus der Investitionstätigkeit	-2.859,29	-4.000,00	0,00
Maßnahme: Erwerb Sachanlagen u.GWG Fuhrpark				
8.	Einzahlungen aus Investitionstätigkeit	0,00	0,00	0,00
13.	Auszahlungen für den Erwerb von übrigem Sachanlagevermögen	0,00	19.900,00	52.943,22
16.	Auszahlungen aus Investitionstätigkeit	0,00	19.900,00	52.943,22
17.	Saldo aus der Investitionstätigkeit	0,00	-19.900,00	-52.943,22
Maßnahme: Erwerb Fahrzeuge Fuhrpark				
8.	Einzahlungen aus Investitionstätigkeit	0,00	0,00	0,00
13.	Auszahlungen für den Erwerb von übrigem Sachanlagevermögen	5.566,84	0,00	2.267,89
16.	Auszahlungen aus Investitionstätigkeit	5.566,84	0,00	2.267,89
17.	Saldo aus der Investitionstätigkeit	-5.566,84	0,00	-2.267,89

Teilergebnisrechnung Haushaltsjahr 2022 -in EUR-					
Aufwands- und Ertragsarten		Ergebnis des Vorjahres	Fortgeschrie- bener Ansatz des Haushalts- jahres 2022	Ergebnis des Haushaltsjahres	Vergleich fort- geschr. Ansatz/ Ergebnis Haushaltsjahr 2022
		2021	2022	2022	2022
		1	2	3	4
2.	Zuwendungen und allgemeine Umlagen	50.822,32	40.600,00	41.809,86	-1.209,86
4.	Öffentlich-rechtliche Leistungsentgelte	152.294,08	131.200,00	185.569,65	-54.369,65
5.	Privatrechtliche Leistungsentgelte	1.296,36	0,00	123,66	-123,66
6.	Kostenerstattungen und Kostenumlagen	39.777,37	18.000,00	34.201,60	-16.201,60
7.	Sonstige ordentliche Erträge	48.150,81	5.300,00	22.849,20	-17.549,20
9.	Bestandsveränderungen	504,00	0,00	876,00	-876,00
10.	= Erträge aus laufender Verwaltungstätigkeit	292.844,94	195.100,00	285.429,97	-90.329,97
11.	Personalaufwendungen	521.685,09	566.100,00	520.055,97	46.044,03
13.	Aufwendungen für Sach- und Dienstleistungen	274.114,26	379.200,00	442.595,85	-63.395,85
14.	Abschreibungen	168.731,75	119.289,00	165.927,90	-46.638,90
15.	Transferaufwendungen	455,57	12.500,00	6.394,03	6.105,97
16.	Sonstige ordentliche Aufwendungen	133.092,87	117.700,00	97.161,83	20.538,17
17.	= Aufwendungen aus laufender Verwaltungstätigkeit	1.098.079,54	1.194.789,00	1.232.135,58	-37.346,58
18.	= Ergebnis der laufenden Verwaltungstätigkeit (10 ./. 17)	-805.234,60	-999.689,00	-946.705,61	-52.983,39
21.	= Finanzergebnis (19 ./. 20)	0,00	0,00	0,00	0,00
22.	= Ordentliches Ergebnis (18 + 21)	-805.234,60	-999.689,00	-946.705,61	-52.983,39
24.	Außerordentliche Aufwendungen	1,00	0,00	0,00	0,00
25.	= Außerordentliches Ergebnis	-1,00	0,00	0,00	0,00
26.	= Ergebnis vor Berücksichtigung der internen Leistungsbeziehungen (22 + 25)	-805.235,60	-999.689,00	-946.705,61	-52.983,39
27.	+ Erträge aus internen Leistungsbeziehungen	12.372,30	0,00	3.220,49	-3.220,49
28.	- Aufwendungen aus internen Leistungsbeziehungen	23.300,57	0,00	23.666,13	-23.666,13
29.	= Gesamtergebnis des Teilhaushalts	-816.163,87	-999.689,00	-967.151,25	-32.537,75
Nachrichtlich:					
30.	Nicht zahlungswirksame Erträge	3,62	0,00	0,48	-0,48
31.	Nicht zahlungswirksame Aufwendungen	33.508,25	-30.000,00	86.085,29	-116.085,29

Teilfinanzrechnung Haushaltsjahr 2022 - in EUR -					
Investitionsmaßnahmen		Ergebnis des Vorjahres	Fortgeschrie- bener Ansatz des Haushalts- jahres 2022	Ergebnis des Haushaltsjahres	Vergleich fort- geschr. Ansatz/ Ergebnis Haushaltsjahr 2022
		2021	2022	2022	2022
		1	2	3	4
Investitionsmaßnahmen oberhalb der festgesetzten Wertgrenzen					
Maßnahme: Erwerb Sachanlagen und GWG OA					
8.	Einzahlungen aus Investitionstätigkeit	0,00	0,00	0,00	0,00
13.	Auszahlungen für den Erwerb von übrigem Sachanlagevermögen	623,56	3.500,00	7.812,11	-4.312,11
16.	Auszahlungen aus Investitionstätigkeit	623,56	3.500,00	7.812,11	-4.312,11
17.	Saldo aus der Investitionstätigkeit	-623,56	-3.500,00	-7.812,11	4.312,11
Maßnahme: Erwerb Sachanlagen u.GWG Brandschutz					
8.	Einzahlungen aus Investitionstätigkeit	0,00	0,00	0,00	0,00
11.	Auszahlungen für den Erwerb von immateriellen Vermögensgegenständen	0,00	2.500,00	0,00	2.500,00
13.	Auszahlungen für den Erwerb von übrigem Sachanlagevermögen	18.138,96	4.000,00	724,52	3.275,48
16.	Auszahlungen aus Investitionstätigkeit	18.138,96	6.500,00	724,52	5.775,48
17.	Saldo aus der Investitionstätigkeit	-18.138,96	-6.500,00	-724,52	-5.775,48
Maßnahme: Erwerb Fahrzeuge Feuerwehr					
8.	Einzahlungen aus Investitionstätigkeit	0,00	0,00	0,00	0,00
13.	Auszahlungen für den Erwerb von übrigem Sachanlagevermögen	562.150,14	14.300,00	2.951,20	11.348,80
16.	Auszahlungen aus Investitionstätigkeit	562.150,14	14.300,00	2.951,20	11.348,80
17.	Saldo aus der Investitionstätigkeit	-562.150,14	-14.300,00	-2.951,20	-11.348,80
Maßnahme: Erwerb Sachanlagen und GWG FFW OT Petershagen					
8.	Einzahlungen aus Investitionstätigkeit	0,00	0,00	0,00	0,00
13.	Auszahlungen für den Erwerb von übrigem Sachanlagevermögen	2.154,28	7.800,00	6.170,32	1.629,68
16.	Auszahlungen aus Investitionstätigkeit	2.154,28	7.800,00	6.170,32	1.629,68
17.	Saldo aus der Investitionstätigkeit	-2.154,28	-7.800,00	-6.170,32	-1.629,68
Maßnahme: Erwerb Sachanlagen und GWG FFW OT Eggersdorf					
8.	Einzahlungen aus Investitionstätigkeit	0,00	0,00	0,00	0,00
13.	Auszahlungen für den Erwerb von übrigem Sachanlagevermögen	7.580,41	11.900,00	4.936,42	6.963,58
16.	Auszahlungen aus Investitionstätigkeit	7.580,41	11.900,00	4.936,42	6.963,58
17.	Saldo aus der Investitionstätigkeit	-7.580,41	-11.900,00	-4.936,42	-6.963,58
Maßnahme: Notstrom,-brunnen					
8.	Einzahlungen aus Investitionstätigkeit	0,00	0,00	0,00	0,00
13.	Auszahlungen für den Erwerb von übrigem Sachanlagevermögen	0,00	10.000,00	17.101,49	-7.101,49
16.	Auszahlungen aus Investitionstätigkeit	0,00	10.000,00	17.101,49	-7.101,49
17.	Saldo aus der Investitionstätigkeit	0,00	-10.000,00	-17.101,49	7.101,49

**Teilergebnisrechnung
Haushaltsjahr 2022
-in EUR-**

Aufwands- und Ertragsarten		Ergebnis des Vorjahres	Fortgeschriebener Ansatz des Haushaltsjahres 2022	Ergebnis des Haushaltsjahres	Vergleich fortgeschr. Ansatz/ Ergebnis Haushaltsjahr 2022
		2021	2022	2022	2022
		1	2	3	4
6.	Kostenerstattungen und Kostenumlagen	39.035,21	6.000,00	1.057,82	4.942,18
7.	Sonstige ordentliche Erträge	0,00	0,00	5.497,36	-5.497,36
10.	= Erträge aus laufender Verwaltungstätigkeit	39.035,21	6.000,00	6.555,18	-555,18
13.	Aufwendungen für Sach- und Dienstleistungen	218,37	0,00	0,00	0,00
14.	Abschreibungen	263,00	0,00	0,00	0,00
16.	Sonstige ordentliche Aufwendungen	41.337,48	6.700,00	0,00	6.700,00
17.	= Aufwendungen aus laufender Verwaltungstätigkeit	41.818,85	6.700,00	0,00	6.700,00
18.	= Ergebnis der laufenden Verwaltungstätigkeit (10 ./ 17)	-2.783,64	-700,00	6.555,18	-7.255,18
21.	= Finanzergebnis (19 ./ 20)	0,00	0,00	0,00	0,00
22.	= Ordentliches Ergebnis (18 + 21)	-2.783,64	-700,00	6.555,18	-7.255,18
25.	= Außerordentliches Ergebnis	0,00	0,00	0,00	0,00
26.	= Ergebnis vor Berücksichtigung der internen Leistungsbeziehungen (22 + 25)	-2.783,64	-700,00	6.555,18	-7.255,18
28.	- Aufwendungen aus internen Leistungsbeziehungen	2.223,28	0,00	45,09	-45,09
29.	= Gesamtergebnis des Teilhaushalts	-5.006,92	-700,00	6.510,09	-7.210,09
Nachrichtlich:					

Kommune	Gemeinde	Petershagen/Eggersdorf
Produktbereich	12	Sicherheit und Ordnung
Produktgruppe	121	Statistik und Wahlen
Produkt	12101	Statistik und Wahlen

Teilergebnisrechnung Haushaltsjahr 2022 -in EUR-					
Aufwands- und Ertragsarten		Ergebnis des Vorjahres	Fortgeschrie- bener Ansatz des Haushalts- jahres 2022	Ergebnis des Haushaltsjahres	Vergleich fort- geschr. Ansatz/ Ergebnis Haushaltsjahr 2022
		2021	2022	2022	2022
		1	2	3	4
6.	Kostenerstattungen und Kostenumlagen	39.035,21	6.000,00	1.057,82	4.942,18
7.	Sonstige ordentliche Erträge	0,00	0,00	5.497,36	-5.497,36
10.	= Erträge aus laufender Verwaltungstätigkeit	39.035,21	6.000,00	6.555,18	-555,18
13.	Aufwendungen für Sach- und Dienstleistungen	218,37	0,00	0,00	0,00
14.	Abschreibungen	263,00	0,00	0,00	0,00
16.	Sonstige ordentliche Aufwendungen	41.337,48	6.700,00	0,00	6.700,00
17.	= Aufwendungen aus laufender Verwaltungstätigkeit	41.818,85	6.700,00	0,00	6.700,00
18.	= Ergebnis der laufenden Verwaltungstätigkeit (10 ./. 17)	-2.783,64	-700,00	6.555,18	-7.255,18
21.	= Finanzergebnis (19 ./. 20)	0,00	0,00	0,00	0,00
22.	= Ordentliches Ergebnis (18 + 21)	-2.783,64	-700,00	6.555,18	-7.255,18
25.	= Außerordentliches Ergebnis	0,00	0,00	0,00	0,00
26.	= Ergebnis vor Berücksichtigung der internen Leistungsbeziehungen (22 + 25)	-2.783,64	-700,00	6.555,18	-7.255,18
28.	- Aufwendungen aus internen Leistungsbeziehungen	2.223,28	0,00	45,09	-45,09
29.	= Gesamtergebnis des Teilhaushalts	-5.006,92	-700,00	6.510,09	-7.210,09
Nachrichtlich:					

**Teilergebnisrechnung
Haushaltsjahr 2022
-in EUR-**

Aufwands- und Ertragsarten		Ergebnis des Vorjahres	Fortgeschriebener Ansatz des Haushaltsjahres 2022	Ergebnis des Haushaltsjahres	Vergleich fortgeschr. Ansatz/ Ergebnis Haushaltsjahr 2022
		2021	2022	2022	2022
		1	2	3	4
4.	Öffentlich-rechtliche Leistungsentgelte	148.723,67	127.600,00	181.999,65	-54.399,65
5.	Privatrechtliche Leistungsentgelte	1.296,36	0,00	123,66	-123,66
6.	Kostenerstattungen und Kostenumlagen	742,16	0,00	120,00	-120,00
7.	Sonstige ordentliche Erträge	6.876,26	5.300,00	7.489,73	-2.189,73
9.	Bestandsveränderungen	285,00	0,00	876,00	-876,00
10.	= Erträge aus laufender Verwaltungstätigkeit	157.923,45	132.900,00	190.609,04	-57.709,04
11.	Personalaufwendungen	414.141,08	465.300,00	430.994,05	34.305,95
13.	Aufwendungen für Sach- und Dienstleistungen	92.998,20	112.400,00	122.766,90	-10.366,90
14.	Abschreibungen	713,07	2.429,00	1.231,61	1.197,39
16.	Sonstige ordentliche Aufwendungen	11.492,50	17.100,00	14.153,96	2.946,04
17.	= Aufwendungen aus laufender Verwaltungstätigkeit	519.344,85	597.229,00	569.146,52	28.082,48
18.	= Ergebnis der laufenden Verwaltungstätigkeit (10 ./ 17)	-361.421,40	-464.329,00	-378.537,48	-85.791,52
21.	= Finanzergebnis (19 ./ 20)	0,00	0,00	0,00	0,00
22.	= Ordentliches Ergebnis (18 + 21)	-361.421,40	-464.329,00	-378.537,48	-85.791,52
25.	= Außerordentliches Ergebnis	0,00	0,00	0,00	0,00
26.	= Ergebnis vor Berücksichtigung der internen Leistungsbeziehungen (22 + 25)	-361.421,40	-464.329,00	-378.537,48	-85.791,52
27.	+ Erträge aus internen Leistungsbeziehungen	0,00	0,00	3.220,49	-3.220,49
28.	- Aufwendungen aus internen Leistungsbeziehungen	2.752,27	0,00	2.433,17	-2.433,17
29.	= Gesamtergebnis des Teilhaushalts	-364.173,67	-464.329,00	-377.750,16	-86.578,84
Nachrichtlich:					
30.	Nicht zahlungswirksame Erträge	0,27	0,00	0,00	0,00
31.	Nicht zahlungswirksame Aufwendungen	3.247,63	0,00	4.133,12	-4.133,12

Kommune	Gemeinde	Petershagen/Eggersdorf
Produktbereich	12	Sicherheit und Ordnung
Produktgruppe	122	Ordnungsangelegenheiten

Teilfinanzrechnung Haushaltsjahr 2022 - in EUR -				
Investitionsmaßnahmen	Ergebnis des Vorjahres	Fortgeschrie- bener Ansatz des Haushalts- jahres 2022	Ergebnis des Haushaltsjahres 2022	Vergleich fort- geschr. Ansatz/ Ergebnis Haushaltsjahr 2022
	2021	2022	2022	2022
	1	2	3	4
Investitionsmaßnahmen oberhalb der festgesetzten Wertgrenzen				
Maßnahme: Erwerb Sachanlagen und GWG OA				
8.	Einzahlungen aus Investitionstätigkeit	0,00	0,00	0,00
13.	Auszahlungen für den Erwerb von übrigem Sachanlagevermögen	623,56	3.500,00	7.812,11
16.	Auszahlungen aus Investitionstätigkeit	623,56	3.500,00	7.812,11
17.	Saldo aus der Investitionstätigkeit	-623,56	-3.500,00	-7.812,11
		4.312,11		4.312,11

Kommune	Gemeinde	Petershagen/Eggersdorf
Produktbereich	12	Sicherheit und Ordnung
Produktgruppe	122	Ordnungsangelegenheiten
Produkt	12201	Allgemeine Sicherheit und Ordnung

Teilergebnisrechnung Haushaltsjahr 2022 -in EUR-					
Aufwands- und Ertragsarten		Ergebnis des Vorjahres	Fortgeschrie- bener Ansatz des Haushalts- jahres 2022	Ergebnis des Haushaltsjahres	Vergleich fort- geschr. Ansatz/ Ergebnis Haushaltsjahr 2022
		2021	2022	2022	2022
		1	2	3	4
4.	Öffentlich-rechtliche Leistungsentgelte	5.557,02	3.100,00	6.621,40	-3.521,40
6.	Kostenerstattungen und Kostenumlagen	742,16	0,00	120,00	-120,00
7.	Sonstige ordentliche Erträge	6.876,26	5.000,00	7.489,73	-2.489,73
10.	= Erträge aus laufender Verwaltungstätigkeit	13.175,44	8.100,00	14.231,13	-6.131,13
11.	Personalaufwendungen	200.158,71	206.900,00	206.052,95	847,05
13.	Aufwendungen für Sach- und Dienstleistungen	18.895,89	26.800,00	19.825,17	6.974,83
14.	Abschreibungen	496,56	529,00	597,61	-68,61
16.	Sonstige ordentliche Aufwendungen	3.114,81	6.700,00	4.258,90	2.441,10
17.	= Aufwendungen aus laufender Verwaltungstätigkeit	222.665,97	240.929,00	230.734,63	10.194,37
18.	= Ergebnis der laufenden Verwaltungstätigkeit (10 ./. 17)	-209.490,53	-232.829,00	-216.503,50	-16.325,50
21.	= Finanzergebnis (19 ./. 20)	0,00	0,00	0,00	0,00
22.	= Ordentliches Ergebnis (18 + 21)	-209.490,53	-232.829,00	-216.503,50	-16.325,50
25.	= Außerordentliches Ergebnis	0,00	0,00	0,00	0,00
26.	= Ergebnis vor Berücksichtigung der internen Leistungsbeziehungen (22 + 25)	-209.490,53	-232.829,00	-216.503,50	-16.325,50
27.	+ Erträge aus internen Leistungsbeziehungen	0,00	0,00	3.220,49	-3.220,49
28.	- Aufwendungen aus internen Leistungsbeziehungen	1.722,69	0,00	1.794,66	-1.794,66
29.	= Gesamtergebnis des Teilhaushalts	-211.213,22	-232.829,00	-215.077,67	-17.751,33
Nachrichtlich:					
30.	Nicht zahlungswirksame Erträge	0,27	0,00	0,00	0,00
31.	Nicht zahlungswirksame Aufwendungen	1.636,24	0,00	2.618,23	-2.618,23

Kommune	Gemeinde	Petershagen/Eggersdorf
Produktbereich	12	Sicherheit und Ordnung
Produktgruppe	122	Ordnungsangelegenheiten
Produkt	12201	Allgemeine Sicherheit und Ordnung

Teilfinanzrechnung Haushaltsjahr 2022 - in EUR -				
Investitionsmaßnahmen	Ergebnis des Vorjahres	Fortgeschrie- bener Ansatz des Haushalts- jahres 2022	Ergebnis des Haushaltsjahres	Vergleich fort- geschr. Ansatz/ Ergebnis Haushaltsjahr 2022
	2021	2022	2022	2022
	1	2	3	4
Investitionsmaßnahmen oberhalb der festgesetzten Wertgrenzen				
Maßnahme: Erwerb Sachanlagen und GWG OA				
8.	Einzahlungen aus Investitionstätigkeit	0,00	0,00	0,00
13.	Auszahlungen für den Erwerb von übrigem Sachanlagevermögen	623,56	3.500,00	7.812,11
16.	Auszahlungen aus Investitionstätigkeit	623,56	3.500,00	7.812,11
17.	Saldo aus der Investitionstätigkeit	-623,56	-3.500,00	-7.812,11
		4.312,11		4.312,11

Kommune	Gemeinde	Petershagen/Eggersdorf
Produktbereich	12	Sicherheit und Ordnung
Produktgruppe	122	Ordnungsangelegenheiten
Produkt	12202	Standesamt

**Teilergebnisrechnung
Haushaltsjahr 2022
-in EUR-**

Aufwands- und Ertragsarten		Ergebnis des Vorjahres	Fortgeschriebener Ansatz des Haushaltsjahres 2022	Ergebnis des Haushaltsjahres	Vergleich fortgeschr. Ansatz/ Ergebnis Haushaltsjahr 2022
		2021	2022	2022	2022
		1	2	3	4
4.	Öffentlich-rechtliche Leistungsentgelte	15.698,25	18.000,00	20.798,50	-2.798,50
5.	Privatrechtliche Leistungsentgelte	1.296,36	0,00	123,66	-123,66
9.	Bestandsveränderungen	-1.172,00	0,00	173,00	-173,00
10.	= Erträge aus laufender Verwaltungstätigkeit	15.822,61	18.000,00	21.095,16	-3.095,16
11.	Personalaufwendungen	79.863,53	81.600,00	81.734,11	-134,11
13.	Aufwendungen für Sach- und Dienstleistungen	2.786,19	4.500,00	4.555,17	-55,17
14.	Abschreibungen	182,00	200,00	181,00	19,00
16.	Sonstige ordentliche Aufwendungen	2.052,13	3.600,00	2.691,48	908,52
17.	= Aufwendungen aus laufender Verwaltungstätigkeit	84.883,85	89.900,00	89.161,76	738,24
18.	= Ergebnis der laufenden Verwaltungstätigkeit (10 ./ 17)	-69.061,24	-71.900,00	-68.066,60	-3.833,40
21.	= Finanzergebnis (19 ./ 20)	0,00	0,00	0,00	0,00
22.	= Ordentliches Ergebnis (18 + 21)	-69.061,24	-71.900,00	-68.066,60	-3.833,40
25.	= Außerordentliches Ergebnis	0,00	0,00	0,00	0,00
26.	= Ergebnis vor Berücksichtigung der internen Leistungsbeziehungen (22 + 25)	-69.061,24	-71.900,00	-68.066,60	-3.833,40
28.	- Aufwendungen aus internen Leistungsbeziehungen	1.029,58	0,00	584,40	-584,40
29.	= Gesamtergebnis des Teilhaushalts	-70.090,82	-71.900,00	-68.651,00	-3.249,00
Nachrichtlich:					
31.	Nicht zahlungswirksame Aufwendungen	555,79	0,00	520,60	-520,60

Kommune	Gemeinde	Petershagen/Eggersdorf
Produktbereich	12	Sicherheit und Ordnung
Produktgruppe	122	Ordnungsangelegenheiten
Produkt	12203	Meldeamt

Teilergebnisrechnung Haushaltsjahr 2022 -in EUR-					
Aufwands- und Ertragsarten		Ergebnis des Vorjahres	Fortgeschrie- bener Ansatz des Haushalts- jahres 2022	Ergebnis des Haushaltsjahres	Vergleich fort- geschr. Ansatz/ Ergebnis Haushaltsjahr 2022
		2021	2022	2022	2022
		1	2	3	4
4.	Öffentlich-rechtliche Leistungsentgelte	118.998,90	100.000,00	149.289,75	-49.289,75
9.	Bestandsveränderungen	1.457,00	0,00	703,00	-703,00
10.	= Erträge aus laufender Verwaltungstätigkeit	120.455,90	100.000,00	149.992,75	-49.992,75
11.	Personalaufwendungen	96.620,71	99.400,00	104.349,90	-4.949,90
13.	Aufwendungen für Sach- und Dienstleistungen	71.316,12	81.000,00	98.386,56	-17.386,56
14.	Abschreibungen	13,00	1.700,00	0,00	1.700,00
16.	Sonstige ordentliche Aufwendungen	5.968,28	6.600,00	6.838,18	-238,18
17.	= Aufwendungen aus laufender Verwaltungstätigkeit	173.918,11	188.700,00	209.574,64	-20.874,64
18.	= Ergebnis der laufenden Verwaltungstätigkeit (10 ./. 17)	-53.462,21	-88.700,00	-59.581,89	-29.118,11
21.	= Finanzergebnis (19 ./. 20)	0,00	0,00	0,00	0,00
22.	= Ordentliches Ergebnis (18 + 21)	-53.462,21	-88.700,00	-59.581,89	-29.118,11
25.	= Außerordentliches Ergebnis	0,00	0,00	0,00	0,00
26.	= Ergebnis vor Berücksichtigung der internen Leistungsbeziehungen (22 + 25)	-53.462,21	-88.700,00	-59.581,89	-29.118,11
28.	- Aufwendungen aus internen Leistungsbeziehungen	0,00	0,00	54,11	-54,11
29.	= Gesamtergebnis des Teilhaushalts	-53.462,21	-88.700,00	-59.636,00	-29.064,00
Nachrichtlich:					
31.	Nicht zahlungswirksame Aufwendungen	920,67	0,00	373,36	-373,36

Kommune	Gemeinde	Petershagen/Eggersdorf
Produktbereich	12	Sicherheit und Ordnung
Produktgruppe	122	Ordnungsangelegenheiten
Produkt	12204	Gewerbeangelegenheiten

Teilergebnisrechnung Haushaltsjahr 2022 -in EUR-					
Aufwands- und Ertragsarten		Ergebnis des Vorjahres	Fortgeschrie- bener Ansatz des Haushalts- jahres 2022	Ergebnis des Haushaltsjahres 2022	Vergleich fort- geschr. Ansatz/ Ergebnis Haushaltsjahr 2022
		2021	2022	2022	2022
		1	2	3	4
4.	Öffentlich-rechtliche Leistungsentgelte	8.469,50	6.500,00	5.290,00	1.210,00
7.	Sonstige ordentliche Erträge	0,00	300,00	0,00	300,00
10.	= Erträge aus laufender Verwaltungstätigkeit	8.469,50	6.800,00	5.290,00	1.510,00
11.	Personalaufwendungen	37.498,13	77.400,00	38.857,09	38.542,91
13.	Aufwendungen für Sach- und Dienstleistungen	0,00	100,00	0,00	100,00
14.	Abschreibungen	21,51	0,00	453,00	-453,00
16.	Sonstige ordentliche Aufwendungen	357,28	200,00	365,40	-165,40
17.	= Aufwendungen aus laufender Verwaltungstätigkeit	37.876,92	77.700,00	39.675,49	38.024,51
18.	= Ergebnis der laufenden Verwaltungstätigkeit (10 ./. 17)	-29.407,42	-70.900,00	-34.385,49	-36.514,51
21.	= Finanzergebnis (19 ./. 20)	0,00	0,00	0,00	0,00
22.	= Ordentliches Ergebnis (18 + 21)	-29.407,42	-70.900,00	-34.385,49	-36.514,51
25.	= Außerordentliches Ergebnis	0,00	0,00	0,00	0,00
26.	= Ergebnis vor Berücksichtigung der internen Leistungsbeziehungen (22 + 25)	-29.407,42	-70.900,00	-34.385,49	-36.514,51
29.	= Gesamtergebnis des Teilhaushalts	-29.407,42	-70.900,00	-34.385,49	-36.514,51
Nachrichtlich:					
31.	Nicht zahlungswirksame Aufwendungen	134,93	0,00	620,93	-620,93

Teilergebnisrechnung Haushaltsjahr 2022 -in EUR-					
Aufwands- und Ertragsarten		Ergebnis des Vorjahres	Fortgeschrie- bener Ansatz des Haushalts- jahres 2022	Ergebnis des Haushaltsjahres	Vergleich fort- geschr. Ansatz/ Ergebnis Haushaltsjahr 2022
		2021	2022	2022	2022
		1	2	3	4
2.	Zuwendungen und allgemeine Umlagen	50.822,32	40.600,00	41.809,86	-1.209,86
4.	Öffentlich-rechtliche Leistungsentgelte	3.570,41	3.600,00	3.570,00	30,00
6.	Kostenerstattungen und Kostenumlagen	0,00	12.000,00	33.023,78	-21.023,78
7.	Sonstige ordentliche Erträge	41.274,55	0,00	9.862,11	-9.862,11
9.	Bestandsveränderungen	219,00	0,00	0,00	0,00
10.	= Erträge aus laufender Verwaltungstätigkeit	95.886,28	56.200,00	88.265,75	-32.065,75
11.	Personalaufwendungen	107.544,01	100.800,00	89.061,92	11.738,08
13.	Aufwendungen für Sach- und Dienstleistungen	180.897,69	264.800,00	319.145,57	-54.345,57
14.	Abschreibungen	167.755,68	116.860,00	164.410,18	-47.550,18
15.	Transferaufwendungen	455,57	12.500,00	6.394,03	6.105,97
16.	Sonstige ordentliche Aufwendungen	80.262,89	93.900,00	83.007,87	10.892,13
17.	= Aufwendungen aus laufender Verwaltungstätigkeit	536.915,84	588.860,00	662.019,57	-73.159,57
18.	= Ergebnis der laufenden Verwaltungstätigkeit (10 ./. 17)	-441.029,56	-532.660,00	-573.753,82	41.093,82
21.	= Finanzergebnis (19 ./. 20)	0,00	0,00	0,00	0,00
22.	= Ordentliches Ergebnis (18 + 21)	-441.029,56	-532.660,00	-573.753,82	41.093,82
24.	Außerordentliche Aufwendungen	1,00	0,00	0,00	0,00
25.	= Außerordentliches Ergebnis	-1,00	0,00	0,00	0,00
26.	= Ergebnis vor Berücksichtigung der internen Leistungsbeziehungen (22 + 25)	-441.030,56	-532.660,00	-573.753,82	41.093,82
27.	+ Erträge aus internen Leistungsbeziehungen	12.372,30	0,00	0,00	0,00
28.	- Aufwendungen aus internen Leistungsbeziehungen	18.325,02	0,00	21.187,87	-21.187,87
29.	= Gesamtergebnis des Teilhaushalts	-446.983,28	-532.660,00	-594.941,69	62.281,69
Nachrichtlich:					
30.	Nicht zahlungswirksame Erträge	3,35	0,00	0,48	-0,48
31.	Nicht zahlungswirksame Aufwendungen	30.260,62	-30.000,00	81.952,17	-111.952,17

Teilfinanzrechnung Haushaltsjahr 2022 - in EUR -				
Investitionsmaßnahmen	Ergebnis des Vorjahres	Fortgeschrie- bener Ansatz des Haushalts- jahres 2022	Ergebnis des Haushaltsjahres	Vergleich fort- geschr. Ansatz/ Ergebnis Haushaltsjahr 2022
	2021	2022	2022	2022
	1	2	3	4
Investitionsmaßnahmen oberhalb der festgesetzten Wertgrenzen				
Maßnahme: Erwerb Sachanlagen u.GWG Brandschutz				
8.	Einzahlungen aus Investitionstätigkeit	0,00	0,00	0,00
11.	Auszahlungen für den Erwerb von immateriellen Vermögensgegenständen	0,00	2.500,00	0,00
13.	Auszahlungen für den Erwerb von übrigem Sachanlagevermögen	18.138,96	4.000,00	724,52
16.	Auszahlungen aus Investitionstätigkeit	18.138,96	6.500,00	724,52
17.	Saldo aus der Investitionstätigkeit	-18.138,96	-6.500,00	-724,52
Maßnahme: Erwerb Fahrzeuge Feuerwehr				
8.	Einzahlungen aus Investitionstätigkeit	0,00	0,00	0,00
13.	Auszahlungen für den Erwerb von übrigem Sachanlagevermögen	562.150,14	14.300,00	2.951,20
16.	Auszahlungen aus Investitionstätigkeit	562.150,14	14.300,00	2.951,20
17.	Saldo aus der Investitionstätigkeit	-562.150,14	-14.300,00	-2.951,20
Maßnahme: Erwerb Sachanlagen und GWG FFW OT Petershagen				
8.	Einzahlungen aus Investitionstätigkeit	0,00	0,00	0,00
13.	Auszahlungen für den Erwerb von übrigem Sachanlagevermögen	2.154,28	7.800,00	6.170,32
16.	Auszahlungen aus Investitionstätigkeit	2.154,28	7.800,00	6.170,32
17.	Saldo aus der Investitionstätigkeit	-2.154,28	-7.800,00	-6.170,32
Maßnahme: Erwerb Sachanlagen und GWG FFW OT Eggersdorf				
8.	Einzahlungen aus Investitionstätigkeit	0,00	0,00	0,00
13.	Auszahlungen für den Erwerb von übrigem Sachanlagevermögen	7.580,41	11.900,00	4.936,42
16.	Auszahlungen aus Investitionstätigkeit	7.580,41	11.900,00	4.936,42
17.	Saldo aus der Investitionstätigkeit	-7.580,41	-11.900,00	-4.936,42

Kommune	Gemeinde	Petershagen/Eggersdorf
Produktbereich	12	Sicherheit und Ordnung
Produktgruppe	126	Brandschutz
Produkt	12601	Brandschutz Freiwillige Feuerwehr

Teilergebnisrechnung Haushaltsjahr 2022 -in EUR-					
Aufwands- und Ertragsarten		Ergebnis des Vorjahres	Fortgeschrie- bener Ansatz des Haushalts- jahres 2022	Ergebnis des Haushaltsjahres	Vergleich fort- geschr. Ansatz/ Ergebnis Haushaltsjahr 2022
		2021	2022	2022	2022
		1	2	3	4
2.	Zuwendungen und allgemeine Umlagen	50.822,32	40.600,00	41.809,86	-1.209,86
4.	Öffentlich-rechtliche Leistungsentgelte	3.570,41	3.600,00	3.570,00	30,00
6.	Kostenerstattungen und Kostenumlagen	0,00	12.000,00	33.023,78	-21.023,78
7.	Sonstige ordentliche Erträge	41.274,55	0,00	9.862,11	-9.862,11
9.	Bestandsveränderungen	219,00	0,00	0,00	0,00
10.	= Erträge aus laufender Verwaltungstätigkeit	95.886,28	56.200,00	88.265,75	-32.065,75
11.	Personalaufwendungen	107.544,01	100.800,00	89.061,92	11.738,08
13.	Aufwendungen für Sach- und Dienstleistungen	180.897,69	264.800,00	319.145,57	-54.345,57
14.	Abschreibungen	167.755,68	116.860,00	164.410,18	-47.550,18
15.	Transferaufwendungen	455,57	12.500,00	6.394,03	6.105,97
16.	Sonstige ordentliche Aufwendungen	80.262,89	93.900,00	83.007,87	10.892,13
17.	= Aufwendungen aus laufender Verwaltungstätigkeit	536.915,84	588.860,00	662.019,57	-73.159,57
18.	= Ergebnis der laufenden Verwaltungstätigkeit (10 ./. 17)	-441.029,56	-532.660,00	-573.753,82	41.093,82
21.	= Finanzergebnis (19 ./. 20)	0,00	0,00	0,00	0,00
22.	= Ordentliches Ergebnis (18 + 21)	-441.029,56	-532.660,00	-573.753,82	41.093,82
24.	Außerordentliche Aufwendungen	1,00	0,00	0,00	0,00
25.	= Außerordentliches Ergebnis	-1,00	0,00	0,00	0,00
26.	= Ergebnis vor Berücksichtigung der internen Leistungsbeziehungen (22 + 25)	-441.030,56	-532.660,00	-573.753,82	41.093,82
27.	+ Erträge aus internen Leistungsbeziehungen	12.372,30	0,00	0,00	0,00
28.	- Aufwendungen aus internen Leistungsbeziehungen	18.325,02	0,00	21.187,87	-21.187,87
29.	= Gesamtergebnis des Teilhaushalts	-446.983,28	-532.660,00	-594.941,69	62.281,69
Nachrichtlich:					
30.	Nicht zahlungswirksame Erträge	3,35	0,00	0,48	-0,48
31.	Nicht zahlungswirksame Aufwendungen	30.260,62	-30.000,00	81.952,17	-111.952,17

Kommune	Gemeinde	Petershagen/Eggersdorf
Produktbereich	12	Sicherheit und Ordnung
Produktgruppe	126	Brandschutz
Produkt	12601	Brandschutz Freiwillige Feuerwehr

**Teilfinanzrechnung
Haushaltsjahr 2022
- in EUR -**

Investitionsmaßnahmen	Ergebnis des Vorjahres	Fortgeschriebener Ansatz des Haushaltsjahres 2022	Ergebnis des Haushaltsjahres 2022	Vergleich fortgeschr. Ansatz/ Ergebnis Haushaltsjahr 2022
	2021	2022	2022	2022
	1	2	3	4
Investitionsmaßnahmen oberhalb der festgesetzten Wertgrenzen				
Maßnahme: Erwerb Sachanlagen u.GWG Brandschutz				
8.	Einzahlungen aus Investitionstätigkeit	0,00	0,00	0,00
11.	Auszahlungen für den Erwerb von immateriellen Vermögensgegenständen	0,00	2.500,00	0,00
13.	Auszahlungen für den Erwerb von übrigem Sachanlagevermögen	18.138,96	4.000,00	724,52
16.	Auszahlungen aus Investitionstätigkeit	18.138,96	6.500,00	724,52
17.	Saldo aus der Investitionstätigkeit	-18.138,96	-6.500,00	-724,52
Maßnahme: Erwerb Fahrzeuge Feuerwehr				
8.	Einzahlungen aus Investitionstätigkeit	0,00	0,00	0,00
13.	Auszahlungen für den Erwerb von übrigem Sachanlagevermögen	562.150,14	14.300,00	2.951,20
16.	Auszahlungen aus Investitionstätigkeit	562.150,14	14.300,00	2.951,20
17.	Saldo aus der Investitionstätigkeit	-562.150,14	-14.300,00	-2.951,20
Maßnahme: Erwerb Sachanlagen und GWG FFW OT Petershagen				
8.	Einzahlungen aus Investitionstätigkeit	0,00	0,00	0,00
13.	Auszahlungen für den Erwerb von übrigem Sachanlagevermögen	2.154,28	7.800,00	6.170,32
16.	Auszahlungen aus Investitionstätigkeit	2.154,28	7.800,00	6.170,32
17.	Saldo aus der Investitionstätigkeit	-2.154,28	-7.800,00	-6.170,32
Maßnahme: Erwerb Sachanlagen und GWG FFW OT Eggersdorf				
8.	Einzahlungen aus Investitionstätigkeit	0,00	0,00	0,00
13.	Auszahlungen für den Erwerb von übrigem Sachanlagevermögen	7.580,41	11.900,00	4.936,42
16.	Auszahlungen aus Investitionstätigkeit	7.580,41	11.900,00	4.936,42
17.	Saldo aus der Investitionstätigkeit	-7.580,41	-11.900,00	-4.936,42

Kommune Gemeinde Petershagen/Eggersdorf
Produktbereich 12 Sicherheit und Ordnung
Produktgruppe 128 Katastrophenschutz

Teilergebnisrechnung Haushaltsjahr 2022 -in EUR-				
Aufwands- und Ertragsarten	Ergebnis des Vorjahres	Fortgeschrie- bener Ansatz des Haushalts- jahres 2022	Ergebnis des Haushaltsjahres	Vergleich fort- geschr. Ansatz/ Ergebnis Haushaltsjahr 2022
	2021	2022	2022	2022
	1	2	3	4
10. = Erträge aus laufender Verwaltungstätigkeit	0,00	0,00	0,00	0,00
13. Aufwendungen für Sach- und Dienstleistungen	0,00	2.000,00	683,38	1.316,62
14. Abschreibungen	0,00	0,00	286,11	-286,11
17. = Aufwendungen aus laufender Verwaltungstätigkeit	0,00	2.000,00	969,49	1.030,51
18. = Ergebnis der laufenden Verwaltungstätigkeit (10 ./. 17)	0,00	-2.000,00	-969,49	-1.030,51
21. = Finanzergebnis (19 ./. 20)	0,00	0,00	0,00	0,00
22. = Ordentliches Ergebnis (18 + 21)	0,00	-2.000,00	-969,49	-1.030,51
25. = Außerordentliches Ergebnis	0,00	0,00	0,00	0,00
26. = Ergebnis vor Berücksichtigung der internen Leistungsbeziehungen (22 + 25)	0,00	-2.000,00	-969,49	-1.030,51
29. = Gesamtergebnis des Teilhaushalts	0,00	-2.000,00	-969,49	-1.030,51
Nachrichtlich:				

Kommune	Gemeinde	Petershagen/Eggersdorf
Produktbereich	12	Sicherheit und Ordnung
Produktgruppe	128	Katastrophenschutz

Teilfinanzrechnung Haushaltsjahr 2022 - in EUR -				
Investitionsmaßnahmen	Ergebnis des Vorjahres	Fortgeschrie- bener Ansatz des Haushalts- jahres 2022	Ergebnis des Haushaltsjahres	Vergleich fort- geschr. Ansatz/ Ergebnis Haushaltsjahr 2022
	2021	2022	2022	2022
	1	2	3	4
Investitionsmaßnahmen oberhalb der festgesetzten Wertgrenzen				
Maßnahme: Notstrom,-brunnen				
8.	Einzahlungen aus Investitionstätigkeit	0,00	0,00	0,00
13.	Auszahlungen für den Erwerb von übrigem Sachanlagevermögen	0,00	10.000,00	17.101,49
16.	Auszahlungen aus Investitionstätigkeit	0,00	10.000,00	17.101,49
17.	Saldo aus der Investitionstätigkeit	0,00	-10.000,00	-17.101,49

Kommune	Gemeinde	Petershagen/Eggersdorf
Produktbereich	12	Sicherheit und Ordnung
Produktgruppe	128	Katastrophenschutz
Produkt	12801	Katastrophenschutz

Teilergebnisrechnung Haushaltsjahr 2022 -in EUR-				
Aufwands- und Ertragsarten	Ergebnis des Vorjahres	Fortgeschrie- bener Ansatz des Haushalts- jahres 2022	Ergebnis des Haushaltsjahres	Vergleich fort- geschr. Ansatz/ Ergebnis Haushaltsjahr 2022
	2021	2022	2022	2022
	1	2	3	4
10. = Erträge aus laufender Verwaltungstätigkeit	0,00	0,00	0,00	0,00
13. Aufwendungen für Sach- und Dienstleistungen	0,00	2.000,00	683,38	1.316,62
14. Abschreibungen	0,00	0,00	286,11	-286,11
17. = Aufwendungen aus laufender Verwaltungstätigkeit	0,00	2.000,00	969,49	1.030,51
18. = Ergebnis der laufenden Verwaltungstätigkeit (10 ./. 17)	0,00	-2.000,00	-969,49	-1.030,51
21. = Finanzergebnis (19 ./. 20)	0,00	0,00	0,00	0,00
22. = Ordentliches Ergebnis (18 + 21)	0,00	-2.000,00	-969,49	-1.030,51
25. = Außerordentliches Ergebnis	0,00	0,00	0,00	0,00
26. = Ergebnis vor Berücksichtigung der internen Leistungsbeziehungen (22 + 25)	0,00	-2.000,00	-969,49	-1.030,51
29. = Gesamtergebnis des Teilhaushalts	0,00	-2.000,00	-969,49	-1.030,51
Nachrichtlich:				

Kommune	Gemeinde	Petershagen/Eggersdorf
Produktbereich	12	Sicherheit und Ordnung
Produktgruppe	128	Katastrophenschutz
Produkt	12801	Katastrophenschutz

Teilfinanzrechnung Haushaltsjahr 2022 - in EUR -				
Investitionsmaßnahmen	Ergebnis des Vorjahres	Fortgeschrie- bener Ansatz des Haushalts- jahres 2022	Ergebnis des Haushaltsjahres 2022	Vergleich fort- geschr. Ansatz/ Ergebnis Haushaltsjahr 2022
	2021	2022	2022	2022
	1	2	3	4
Investitionsmaßnahmen oberhalb der festgesetzten Wertgrenzen				
Maßnahme: Notstrom,-brunnen				
8.	Einzahlungen aus Investitionstätigkeit	0,00	0,00	0,00
13.	Auszahlungen für den Erwerb von übrigem Sachanlagevermögen	0,00	10.000,00	17.101,49
16.	Auszahlungen aus Investitionstätigkeit	0,00	10.000,00	17.101,49
17.	Saldo aus der Investitionstätigkeit	0,00	-10.000,00	-17.101,49
			7.101,49	7.101,49

Teilergebnisrechnung Haushaltsjahr 2022 -in EUR-					
Aufwands- und Ertragsarten		Ergebnis des Vorjahres	Fortgeschrie- bener Ansatz des Haushalts- jahres 2022	Ergebnis des Haushaltsjahres	Vergleich fort- geschr. Ansatz/ Ergebnis Haushaltsjahr 2022
		2021	2022	2022	2022
		1	2	3	4
2.	Zuwendungen und allgemeine Umlagen	106.890,35	473.150,00	592.987,46	-119.837,46
4.	Öffentlich-rechtliche Leistungsentgelte	96.086,50	96.300,00	100.595,75	-4.295,75
5.	Privatrechtliche Leistungsentgelte	233.376,14	236.100,00	236.199,24	-99,24
6.	Kostenerstattungen und Kostenumlagen	36.354,69	63.800,00	0,00	63.800,00
7.	Sonstige ordentliche Erträge	104.911,22	0,00	151.592,47	-151.592,47
10.	= Erträge aus laufender Verwaltungstätigkeit	577.618,90	869.350,00	1.081.374,92	-212.024,92
11.	Personalaufwendungen	118.371,70	126.900,00	120.341,33	6.558,67
13.	Aufwendungen für Sach- und Dienstleistungen	758.584,56	622.500,00	1.019.747,28	-397.247,28
14.	Abschreibungen	510.460,26	1.112.374,00	857.516,44	254.857,56
15.	Transferaufwendungen	38.655,12	66.700,00	73.814,37	-7.114,37
16.	Sonstige ordentliche Aufwendungen	61.700,87	41.100,00	143.222,50	-102.122,50
17.	= Aufwendungen aus laufender Verwaltungstätigkeit	1.487.772,51	1.969.574,00	2.214.641,92	-245.067,92
18.	= Ergebnis der laufenden Verwaltungstätigkeit (10 ./. 17)	-910.153,61	-1.100.224,00	-1.133.267,00	33.043,00
21.	= Finanzergebnis (19 ./. 20)	0,00	0,00	0,00	0,00
22.	= Ordentliches Ergebnis (18 + 21)	-910.153,61	-1.100.224,00	-1.133.267,00	33.043,00
24.	Außerordentliche Aufwendungen	0,00	0,00	1,00	-1,00
25.	= Außerordentliches Ergebnis	0,00	0,00	-1,00	1,00
26.	= Ergebnis vor Berücksichtigung der internen Leistungsbeziehungen (22 + 25)	-910.153,61	-1.100.224,00	-1.133.268,00	33.044,00
27.	+ Erträge aus internen Leistungsbeziehungen	920,00	0,00	920,00	-920,00
28.	- Aufwendungen aus internen Leistungsbeziehungen	360.786,11	0,00	429.329,05	-429.329,05
29.	= Gesamtergebnis des Teilhaushalts	-1.270.019,72	-1.100.224,00	-1.561.677,05	461.453,05
Nachrichtlich:					
30.	Nicht zahlungswirksame Erträge	59.349,79	0,00	140.388,33	-140.388,33
31.	Nicht zahlungswirksame Aufwendungen	252.696,76	-269.800,00	315.629,61	-585.429,61

Teilfinanzrechnung Haushaltsjahr 2022 - in EUR -					
Investitionsmaßnahmen	Ergebnis des Vorjahres	Fortgeschriebener Ansatz des Haushaltsjahres 2022	Ergebnis des Haushaltsjahres	Vergleich fortgeschr. Ansatz/ Ergebnis Haushaltsjahr 2022	
	2021	2022	2022	1	4
	1	2	3		
Investitionsmaßnahmen oberhalb der festgesetzten Wertgrenzen					
Maßnahme: Erwerb Sachanlagen und GWG GS OT Petershagen					
8.	Einzahlungen aus Investitionstätigkeit	0,00	0,00	0,00	0,00
13.	Auszahlungen für den Erwerb von übrigem Sachanlagevermögen	658,37	2.000,00	3.393,16	-1.393,16
16.	Auszahlungen aus Investitionstätigkeit	658,37	2.000,00	3.393,16	-1.393,16
17.	Saldo aus der Investitionstätigkeit	-658,37	-2.000,00	-3.393,16	1.393,16
Maßnahme: Investition Ganztagschule GS OT Petershagen					
8.	Einzahlungen aus Investitionstätigkeit	0,00	0,00	0,00	0,00
9.	Auszahlungen für Baumaßnahmen	190.214,95	10.708.000,00	9.432.708,82	1.275.291,18
13.	Auszahlungen für den Erwerb von übrigem Sachanlagevermögen	0,00	526.800,00	124.514,94	402.285,06
16.	Auszahlungen aus Investitionstätigkeit	190.214,95	11.234.800,00	9.557.223,76	1.677.576,24
17.	Saldo aus der Investitionstätigkeit	-190.214,95	-11.234.800,00	-9.557.223,76	-1.677.576,24
Maßnahme: Digitalpakt Schulen					
1.	Einzahlungen aus Investitionszuwendungen	-506,03	227.400,00	36.000,00	191.400,00
8.	Einzahlungen aus Investitionstätigkeit	-506,03	227.400,00	36.000,00	191.400,00
9.	Auszahlungen für Baumaßnahmen	19.489,49	0,00	14.763,12	-14.763,12
13.	Auszahlungen für den Erwerb von übrigem Sachanlagevermögen	3.391,36	470.000,00	155.905,39	314.094,61
16.	Auszahlungen aus Investitionstätigkeit	22.880,85	470.000,00	170.668,51	299.331,49
17.	Saldo aus der Investitionstätigkeit	-23.386,88	-242.600,00	-134.668,51	-107.931,49
Maßnahme: Erwerb Sachanlagen u.GWG Sporthalle					
8.	Einzahlungen aus Investitionstätigkeit	0,00	0,00	0,00	0,00
13.	Auszahlungen für den Erwerb von übrigem Sachanlagevermögen	0,00	5.000,00	0,00	5.000,00
16.	Auszahlungen aus Investitionstätigkeit	0,00	5.000,00	0,00	5.000,00
17.	Saldo aus der Investitionstätigkeit	0,00	-5.000,00	0,00	-5.000,00
Maßnahme: Anlagevermögen ab 1.000 € netto					
8.	Einzahlungen aus Investitionstätigkeit	0,00	0,00	0,00	0,00
13.	Auszahlungen für den Erwerb von übrigem Sachanlagevermögen	0,00	13.500,00	0,00	13.500,00
16.	Auszahlungen aus Investitionstätigkeit	0,00	13.500,00	0,00	13.500,00
17.	Saldo aus der Investitionstätigkeit	0,00	-13.500,00	0,00	-13.500,00
Maßnahme: Erwerb Sachanlagen und GWG GS OT Eggersdorf					
8.	Einzahlungen aus Investitionstätigkeit	0,00	0,00	0,00	0,00
13.	Auszahlungen für den Erwerb von übrigem Sachanlagevermögen	12.816,66	5.500,00	784,98	4.715,02
16.	Auszahlungen aus Investitionstätigkeit	12.816,66	5.500,00	784,98	4.715,02
17.	Saldo aus der Investitionstätigkeit	-12.816,66	-5.500,00	-784,98	-4.715,02
Maßnahme: Investition Ganztagschule GS OT Eggersdorf					
8.	Einzahlungen aus Investitionstätigkeit	0,00	0,00	0,00	0,00
9.	Auszahlungen für Baumaßnahmen	4.278,19	0,00	0,00	0,00
12.	Auszahlungen für den Erwerb von Grundstücken, grundstücksgleichen Rechten und Gebäuden	0,00	820.500,00	0,00	820.500,00
16.	Auszahlungen aus Investitionstätigkeit	4.278,19	820.500,00	0,00	820.500,00

Teilfinanzrechnung Haushaltsjahr 2022 - in EUR -					
Investitionsmaßnahmen		Ergebnis des Vorjahres	Fortgeschrie- bener Ansatz des Haushalts- jahres 2022	Ergebnis des Haushaltsjahres	Vergleich fort- geschr. Ansatz/ Ergebnis Haushaltsjahr 2022
		2021	2022	2022	2022
		1	2	3	4
17.	Saldo aus der Investitionstätigkeit	-4.278,19	-820.500,00	0,00	-820.500,00
Maßnahme: Digitalpakt Schulen					
1.	Einzahlungen aus Investitionszuwendungen	-927,73	89.500,00	13.903,16	75.596,84
8.	Einzahlungen aus Investitionstätigkeit	-927,73	89.500,00	13.903,16	75.596,84
13.	Auszahlungen für den Erwerb von übrigem Sachanlagevermögen	6.217,49	115.300,00	47.838,62	67.461,38
16.	Auszahlungen aus Investitionstätigkeit	6.217,49	115.300,00	47.838,62	67.461,38
17.	Saldo aus der Investitionstätigkeit	-7.145,22	-25.800,00	-33.935,46	8.135,46
Maßnahme: Neubau Zweifeldhalle					
8.	Einzahlungen aus Investitionstätigkeit	0,00	0,00	0,00	0,00
9.	Auszahlungen für Baumaßnahmen	0,00	100.000,00	57.584,18	42.415,82
16.	Auszahlungen aus Investitionstätigkeit	0,00	100.000,00	57.584,18	42.415,82
17.	Saldo aus der Investitionstätigkeit	0,00	-100.000,00	-57.584,18	-42.415,82

**Teilergebnisrechnung
Haushaltsjahr 2022
-in EUR-**

Aufwands- und Ertragsarten		Ergebnis des Vorjahres	Fortgeschriebener Ansatz des Haushaltsjahres 2022	Ergebnis des Haushaltsjahres	Vergleich fortgeschr. Ansatz/ Ergebnis Haushaltsjahr 2022
		2021	2022	2022	2022
		1	2	3	4
2.	Zuwendungen und allgemeine Umlagen	82.231,35	448.450,00	568.328,46	-119.878,46
4.	Öffentlich-rechtliche Leistungsentgelte	38.731,50	38.300,00	41.878,25	-3.578,25
6.	Kostenerstattungen und Kostenumlagen	36.354,69	63.800,00	0,00	63.800,00
7.	Sonstige ordentliche Erträge	103.469,22	0,00	150.673,72	-150.673,72
10.	= Erträge aus laufender Verwaltungstätigkeit	260.786,76	550.550,00	760.880,43	-210.330,43
11.	Personalaufwendungen	118.371,70	126.900,00	120.341,33	6.558,67
13.	Aufwendungen für Sach- und Dienstleistungen	710.649,72	612.200,00	980.728,26	-368.528,26
14.	Abschreibungen	401.198,78	1.005.674,00	750.901,44	254.772,56
15.	Transferaufwendungen	38.655,12	66.700,00	73.814,37	-7.114,37
16.	Sonstige ordentliche Aufwendungen	61.658,27	39.600,00	143.222,50	-103.622,50
17.	= Aufwendungen aus laufender Verwaltungstätigkeit	1.330.533,59	1.851.074,00	2.069.007,90	-217.933,90
18.	= Ergebnis der laufenden Verwaltungstätigkeit (10 ./ 17)	-1.069.746,83	-1.300.524,00	-1.308.127,47	7.603,47
21.	= Finanzergebnis (19 ./ 20)	0,00	0,00	0,00	0,00
22.	= Ordentliches Ergebnis (18 + 21)	-1.069.746,83	-1.300.524,00	-1.308.127,47	7.603,47
24.	Außerordentliche Aufwendungen	0,00	0,00	1,00	-1,00
25.	= Außerordentliches Ergebnis	0,00	0,00	-1,00	1,00
26.	= Ergebnis vor Berücksichtigung der internen Leistungsbeziehungen (22 + 25)	-1.069.746,83	-1.300.524,00	-1.308.128,47	7.604,47
28.	- Aufwendungen aus internen Leistungsbeziehungen	352.386,31	0,00	416.818,48	-416.818,48
29.	= Gesamtergebnis des Teilhaushalts	-1.422.133,14	-1.300.524,00	-1.724.946,95	424.422,95
Nachrichtlich:					
30.	Nicht zahlungswirksame Erträge	58.054,79	0,00	140.388,33	-140.388,33
31.	Nicht zahlungswirksame Aufwendungen	261.496,76	-269.800,00	288.629,61	-558.429,61

Teilfinanzrechnung Haushaltsjahr 2022 - in EUR -					
Investitionsmaßnahmen	Ergebnis des Vorjahres	Fortgeschrie- bener Ansatz des Haushalts- jahres 2022	Ergebnis des Haushaltsjahres	Vergleich fort- geschr. Ansatz/ Ergebnis Haushaltsjahr 2022	
	2021	2022	2022	2022	
	1	2	3	4	
Investitionsmaßnahmen oberhalb der festgesetzten Wertgrenzen					
Maßnahme: Erwerb Sachanlagen und GWG GS OT Petershagen					
8.	Einzahlungen aus Investitionstätigkeit	0,00	0,00	0,00	0,00
13.	Auszahlungen für den Erwerb von übrigem Sachanlagevermögen	658,37	2.000,00	3.393,16	-1.393,16
16.	Auszahlungen aus Investitionstätigkeit	658,37	2.000,00	3.393,16	-1.393,16
17.	Saldo aus der Investitionstätigkeit	-658,37	-2.000,00	-3.393,16	1.393,16
Maßnahme: Investition Ganztagschule GS OT Petershagen					
8.	Einzahlungen aus Investitionstätigkeit	0,00	0,00	0,00	0,00
9.	Auszahlungen für Baumaßnahmen	190.214,95	10.708.000,00	9.432.708,82	1.275.291,18
13.	Auszahlungen für den Erwerb von übrigem Sachanlagevermögen	0,00	526.800,00	124.514,94	402.285,06
16.	Auszahlungen aus Investitionstätigkeit	190.214,95	11.234.800,00	9.557.223,76	1.677.576,24
17.	Saldo aus der Investitionstätigkeit	-190.214,95	-11.234.800,00	-9.557.223,76	-1.677.576,24
Maßnahme: Digitalpakt Schulen					
1.	Einzahlungen aus Investitionszuwendungen	-506,03	227.400,00	36.000,00	191.400,00
8.	Einzahlungen aus Investitionstätigkeit	-506,03	227.400,00	36.000,00	191.400,00
9.	Auszahlungen für Baumaßnahmen	19.489,49	0,00	14.763,12	-14.763,12
13.	Auszahlungen für den Erwerb von übrigem Sachanlagevermögen	3.391,36	470.000,00	155.905,39	314.094,61
16.	Auszahlungen aus Investitionstätigkeit	22.880,85	470.000,00	170.668,51	299.331,49
17.	Saldo aus der Investitionstätigkeit	-23.386,88	-242.600,00	-134.668,51	-107.931,49
Maßnahme: Erwerb Sachanlagen u.GWG Sporthalle					
8.	Einzahlungen aus Investitionstätigkeit	0,00	0,00	0,00	0,00
13.	Auszahlungen für den Erwerb von übrigem Sachanlagevermögen	0,00	5.000,00	0,00	5.000,00
16.	Auszahlungen aus Investitionstätigkeit	0,00	5.000,00	0,00	5.000,00
17.	Saldo aus der Investitionstätigkeit	0,00	-5.000,00	0,00	-5.000,00
Maßnahme: Anlagevermögen ab 1.000 € netto					
8.	Einzahlungen aus Investitionstätigkeit	0,00	0,00	0,00	0,00
13.	Auszahlungen für den Erwerb von übrigem Sachanlagevermögen	0,00	13.500,00	0,00	13.500,00
16.	Auszahlungen aus Investitionstätigkeit	0,00	13.500,00	0,00	13.500,00
17.	Saldo aus der Investitionstätigkeit	0,00	-13.500,00	0,00	-13.500,00
Maßnahme: Erwerb Sachanlagen und GWG GS OT Eggersdorf					
8.	Einzahlungen aus Investitionstätigkeit	0,00	0,00	0,00	0,00
13.	Auszahlungen für den Erwerb von übrigem Sachanlagevermögen	12.816,66	5.500,00	784,98	4.715,02
16.	Auszahlungen aus Investitionstätigkeit	12.816,66	5.500,00	784,98	4.715,02
17.	Saldo aus der Investitionstätigkeit	-12.816,66	-5.500,00	-784,98	-4.715,02
Maßnahme: Investition Ganztagschule GS OT Eggersdorf					
8.	Einzahlungen aus Investitionstätigkeit	0,00	0,00	0,00	0,00
9.	Auszahlungen für Baumaßnahmen	4.278,19	0,00	0,00	0,00
12.	Auszahlungen für den Erwerb von Grundstücken, grundstücksgleichen Rechten und Gebäuden	0,00	820.500,00	0,00	820.500,00
16.	Auszahlungen aus Investitionstätigkeit	4.278,19	820.500,00	0,00	820.500,00

Kommune	Gemeinde	Petershagen/Eggersdorf
Produktbereich	21	Schulträgeraufgaben
Produktgruppe	211	Grundschulen

Teilfinanzrechnung Haushaltsjahr 2022 - in EUR -				
Investitionsmaßnahmen	Ergebnis des Vorjahres	Fortgeschrie- bener Ansatz des Haushalts- jahres 2022	Ergebnis des Haushaltsjahres	Vergleich fort- geschr. Ansatz/ Ergebnis Haushaltsjahr 2022
	2021	2022	2022	2022
	1	2	3	4
17. Saldo aus der Investitionstätigkeit	-4.278,19	-820.500,00	0,00	-820.500,00
Maßnahme: Digitalpakt Schulen				
1. Einzahlungen aus Investitionszuwendungen	-927,73	89.500,00	13.903,16	75.596,84
8. Einzahlungen aus Investitionstätigkeit	-927,73	89.500,00	13.903,16	75.596,84
13. Auszahlungen für den Erwerb von übrigem Sachanlagevermögen	6.217,49	115.300,00	47.838,62	67.461,38
16. Auszahlungen aus Investitionstätigkeit	6.217,49	115.300,00	47.838,62	67.461,38
17. Saldo aus der Investitionstätigkeit	-7.145,22	-25.800,00	-33.935,46	8.135,46
Maßnahme: Neubau Zweifelhalle				
8. Einzahlungen aus Investitionstätigkeit	0,00	0,00	0,00	0,00
9. Auszahlungen für Baumaßnahmen	0,00	100.000,00	57.584,18	42.415,82
16. Auszahlungen aus Investitionstätigkeit	0,00	100.000,00	57.584,18	42.415,82
17. Saldo aus der Investitionstätigkeit	0,00	-100.000,00	-57.584,18	-42.415,82

Kommune	Gemeinde	Petershagen/Eggersdorf
Produktbereich	21	Schulträgeraufgaben
Produktgruppe	211	Grundschulen
Produkt	21101	Grundschulen

Teilergebnisrechnung Haushaltsjahr 2022 -in EUR-					
Aufwands- und Ertragsarten		Ergebnis des Vorjahres	Fortgeschrie- bener Ansatz des Haushalts- jahres 2022	Ergebnis des Haushaltsjahres	Vergleich fort- geschr. Ansatz/ Ergebnis Haushaltsjahr 2022
		2021	2022	2022	2022
		1	2	3	4
2.	Zuwendungen und allgemeine Umlagen	82.231,35	448.450,00	568.328,46	-119.878,46
4.	Öffentlich-rechtliche Leistungsentgelte	38.731,50	38.300,00	41.878,25	-3.578,25
6.	Kostenerstattungen und Kostenumlagen	36.354,69	63.800,00	0,00	63.800,00
7.	Sonstige ordentliche Erträge	103.469,22	0,00	150.673,72	-150.673,72
10.	= Erträge aus laufender Verwaltungstätigkeit	260.786,76	550.550,00	760.880,43	-210.330,43
11.	Personalaufwendungen	118.371,70	126.900,00	120.341,33	6.558,67
13.	Aufwendungen für Sach- und Dienstleistungen	710.649,72	612.200,00	980.728,26	-368.528,26
14.	Abschreibungen	401.198,78	1.005.674,00	750.901,44	254.772,56
15.	Transferaufwendungen	38.655,12	66.700,00	73.814,37	-7.114,37
16.	Sonstige ordentliche Aufwendungen	61.658,27	39.600,00	143.222,50	-103.622,50
17.	= Aufwendungen aus laufender Verwaltungstätigkeit	1.330.533,59	1.851.074,00	2.069.007,90	-217.933,90
18.	= Ergebnis der laufenden Verwaltungstätigkeit (10 ./. 17)	-1.069.746,83	-1.300.524,00	-1.308.127,47	7.603,47
21.	= Finanzergebnis (19 ./. 20)	0,00	0,00	0,00	0,00
22.	= Ordentliches Ergebnis (18 + 21)	-1.069.746,83	-1.300.524,00	-1.308.127,47	7.603,47
24.	Außerordentliche Aufwendungen	0,00	0,00	1,00	-1,00
25.	= Außerordentliches Ergebnis	0,00	0,00	-1,00	1,00
26.	= Ergebnis vor Berücksichtigung der internen Leistungsbeziehungen (22 + 25)	-1.069.746,83	-1.300.524,00	-1.308.128,47	7.604,47
28.	- Aufwendungen aus internen Leistungsbeziehungen	352.386,31	0,00	416.818,48	-416.818,48
29.	= Gesamtergebnis des Teilhaushalts	-1.422.133,14	-1.300.524,00	-1.724.946,95	424.422,95
Nachrichtlich:					
30.	Nicht zahlungswirksame Erträge	58.054,79	0,00	140.388,33	-140.388,33
31.	Nicht zahlungswirksame Aufwendungen	261.496,76	-269.800,00	288.629,61	-558.429,61

Kommune	Gemeinde	Petershagen/Eggersdorf
Produktbereich	21	Schulträgeraufgaben
Produktgruppe	211	Grundschulen
Produkt	21101	Grundschulen

Teilfinanzrechnung Haushaltsjahr 2022 - in EUR -				
Investitionsmaßnahmen	Ergebnis des Vorjahres	Fortgeschrie- bener Ansatz des Haushalts- jahres 2022	Ergebnis des Haushaltsjahres	Vergleich fort- geschr. Ansatz/ Ergebnis Haushaltsjahr 2022
	2021	2022	2022	2022
	1	2	3	4
Investitionsmaßnahmen oberhalb der festgesetzten Wertgrenzen				
Maßnahme: Erwerb Sachanlagen und GWG GS OT Petershagen				
8.	Einzahlungen aus Investitionstätigkeit	0,00	0,00	0,00
13.	Auszahlungen für den Erwerb von übrigem Sachanlagevermögen	658,37	2.000,00	3.393,16
16.	Auszahlungen aus Investitionstätigkeit	658,37	2.000,00	3.393,16
17.	Saldo aus der Investitionstätigkeit	-658,37	-2.000,00	1.393,16
Maßnahme: Investition Ganztagschule GS OT Petershagen				
8.	Einzahlungen aus Investitionstätigkeit	0,00	0,00	0,00
9.	Auszahlungen für Baumaßnahmen	190.214,95	10.708.000,00	9.432.708,82
13.	Auszahlungen für den Erwerb von übrigem Sachanlagevermögen	0,00	526.800,00	124.514,94
16.	Auszahlungen aus Investitionstätigkeit	190.214,95	11.234.800,00	9.557.223,76
17.	Saldo aus der Investitionstätigkeit	-190.214,95	-11.234.800,00	1.677.576,24
Maßnahme: Digitalpakt Schulen				
1.	Einzahlungen aus Investitionszuwendungen	-506,03	227.400,00	36.000,00
8.	Einzahlungen aus Investitionstätigkeit	-506,03	227.400,00	36.000,00
9.	Auszahlungen für Baumaßnahmen	19.489,49	0,00	14.763,12
13.	Auszahlungen für den Erwerb von übrigem Sachanlagevermögen	3.391,36	470.000,00	155.905,39
16.	Auszahlungen aus Investitionstätigkeit	22.880,85	470.000,00	170.668,51
17.	Saldo aus der Investitionstätigkeit	-23.386,88	-242.600,00	299.331,49
Maßnahme: Erwerb Sachanlagen u.GWG Sporthalle				
8.	Einzahlungen aus Investitionstätigkeit	0,00	0,00	0,00
13.	Auszahlungen für den Erwerb von übrigem Sachanlagevermögen	0,00	5.000,00	0,00
16.	Auszahlungen aus Investitionstätigkeit	0,00	5.000,00	5.000,00
17.	Saldo aus der Investitionstätigkeit	0,00	-5.000,00	0,00
Maßnahme: Anlagevermögen ab 1.000 € netto				
8.	Einzahlungen aus Investitionstätigkeit	0,00	0,00	0,00
13.	Auszahlungen für den Erwerb von übrigem Sachanlagevermögen	0,00	13.500,00	0,00
16.	Auszahlungen aus Investitionstätigkeit	0,00	13.500,00	13.500,00
17.	Saldo aus der Investitionstätigkeit	0,00	-13.500,00	0,00
Maßnahme: Erwerb Sachanlagen und GWG GS OT Eggersdorf				
8.	Einzahlungen aus Investitionstätigkeit	0,00	0,00	0,00
13.	Auszahlungen für den Erwerb von übrigem Sachanlagevermögen	12.816,66	5.500,00	784,98
16.	Auszahlungen aus Investitionstätigkeit	12.816,66	5.500,00	784,98
17.	Saldo aus der Investitionstätigkeit	-12.816,66	-5.500,00	4.715,02
Maßnahme: Investition Ganztagschule GS OT Eggersdorf				
8.	Einzahlungen aus Investitionstätigkeit	0,00	0,00	0,00
9.	Auszahlungen für Baumaßnahmen	4.278,19	0,00	0,00
12.	Auszahlungen für den Erwerb von Grundstücken, grundstücksgleichen Rechten und Gebäuden	0,00	820.500,00	0,00

Kommune	Gemeinde	Petershagen/Eggersdorf
Produktbereich	21	Schulträgeraufgaben
Produktgruppe	211	Grundschulen
Produkt	21101	Grundschulen

Teilfinanzrechnung Haushaltsjahr 2022 - in EUR -					
Investitionsmaßnahmen		Ergebnis des Vorjahres	Fortgeschrie- bener Ansatz des Haushalts- jahres 2022	Ergebnis des Haushaltsjahres	Vergleich fort- geschr. Ansatz/ Ergebnis Haushaltsjahr 2022
		2021	2022	2022	2022
		1	2	3	4
16.	Auszahlungen aus Investitionstätigkeit	4.278,19	820.500,00	0,00	820.500,00
17.	Saldo aus der Investitionstätigkeit	-4.278,19	-820.500,00	0,00	-820.500,00
Maßnahme: Digitalpakt Schulen					
1.	Einzahlungen aus Investitionszuwendungen	-927,73	89.500,00	13.903,16	75.596,84
8.	Einzahlungen aus Investitionstätigkeit	-927,73	89.500,00	13.903,16	75.596,84
13.	Auszahlungen für den Erwerb von übrigem Sachanlagevermögen	6.217,49	115.300,00	47.838,62	67.461,38
16.	Auszahlungen aus Investitionstätigkeit	6.217,49	115.300,00	47.838,62	67.461,38
17.	Saldo aus der Investitionstätigkeit	-7.145,22	-25.800,00	-33.935,46	8.135,46
Maßnahme: Neubau Zweifelhalle					
8.	Einzahlungen aus Investitionstätigkeit	0,00	0,00	0,00	0,00
9.	Auszahlungen für Baumaßnahmen	0,00	100.000,00	57.584,18	42.415,82
16.	Auszahlungen aus Investitionstätigkeit	0,00	100.000,00	57.584,18	42.415,82
17.	Saldo aus der Investitionstätigkeit	0,00	-100.000,00	-57.584,18	-42.415,82

Teilergebnisrechnung Haushaltsjahr 2022 -in EUR-				
Aufwands- und Ertragsarten	Ergebnis des Vorjahres	Fortgeschrie- bener Ansatz des Haushalts- jahres 2022	Ergebnis des Haushaltsjahres	Vergleich fort- geschr. Ansatz/ Ergebnis Haushaltsjahr 2022
	2021	2022	2022	2022
	1	2	3	4
2. Zuwendungen und allgemeine Umlagen	24.659,00	24.700,00	24.659,00	41,00
4. Öffentlich-rechtliche Leistungsentgelte	57.355,00	58.000,00	58.717,50	-717,50
5. Privatrechtliche Leistungsentgelte	233.376,14	236.100,00	236.199,24	-99,24
7. Sonstige ordentliche Erträge	1.442,00	0,00	918,75	-918,75
10. = Erträge aus laufender Verwaltungstätigkeit	316.832,14	318.800,00	320.494,49	-1.694,49
13. Aufwendungen für Sach- und Dienstleistungen	47.934,84	10.300,00	39.019,02	-28.719,02
14. Abschreibungen	109.261,48	106.700,00	106.615,00	85,00
16. Sonstige ordentliche Aufwendungen	42,60	1.500,00	0,00	1.500,00
17. = Aufwendungen aus laufender Verwaltungstätigkeit	157.238,92	118.500,00	145.634,02	-27.134,02
18. = Ergebnis der laufenden Verwaltungstätigkeit (10 ./. 17)	159.593,22	200.300,00	174.860,47	25.439,53
21. = Finanzergebnis (19 ./. 20)	0,00	0,00	0,00	0,00
22. = Ordentliches Ergebnis (18 + 21)	159.593,22	200.300,00	174.860,47	25.439,53
25. = Außerordentliches Ergebnis	0,00	0,00	0,00	0,00
26. = Ergebnis vor Berücksichtigung der internen Leistungsbeziehungen (22 + 25)	159.593,22	200.300,00	174.860,47	25.439,53
27. + Erträge aus internen Leistungsbeziehungen	920,00	0,00	920,00	-920,00
28. - Aufwendungen aus internen Leistungsbeziehungen	8.399,80	0,00	12.510,57	-12.510,57
29. = Gesamtergebnis des Teilhaushalts	152.113,42	200.300,00	163.269,90	37.030,10
Nachrichtlich:				
30. Nicht zahlungswirksame Erträge	1.295,00	0,00	0,00	0,00
31. Nicht zahlungswirksame Aufwendungen	-8.800,00	0,00	27.000,00	-27.000,00

Kommune	Gemeinde	Petershagen/Eggersdorf
Produktbereich	21	Schulträgeraufgaben
Produktgruppe	218	Gesamtschulen
Produkt	21801	Gesamtschule mit gymnasialer Oberstufe

Teilergebnisrechnung Haushaltsjahr 2022 -in EUR-					
Aufwands- und Ertragsarten		Ergebnis des Vorjahres	Fortgeschrie- bener Ansatz des Haushalts- jahres 2022	Ergebnis des Haushaltsjahres 2022	Vergleich fort- geschr. Ansatz/ Ergebnis Haushaltsjahr 2022
		2021	2022	2022	2022
		1	2	3	4
2.	Zuwendungen und allgemeine Umlagen	24.659,00	24.700,00	24.659,00	41,00
4.	Öffentlich-rechtliche Leistungsentgelte	57.355,00	58.000,00	58.717,50	-717,50
5.	Privatrechtliche Leistungsentgelte	233.376,14	236.100,00	236.199,24	-99,24
7.	Sonstige ordentliche Erträge	1.442,00	0,00	918,75	-918,75
10.	= Erträge aus laufender Verwaltungstätigkeit	316.832,14	318.800,00	320.494,49	-1.694,49
13.	Aufwendungen für Sach- und Dienstleistungen	47.934,84	10.300,00	39.019,02	-28.719,02
14.	Abschreibungen	109.261,48	106.700,00	106.615,00	85,00
16.	Sonstige ordentliche Aufwendungen	42,60	1.500,00	0,00	1.500,00
17.	= Aufwendungen aus laufender Verwaltungstätigkeit	157.238,92	118.500,00	145.634,02	-27.134,02
18.	= Ergebnis der laufenden Verwaltungstätigkeit (10 ./. 17)	159.593,22	200.300,00	174.860,47	25.439,53
21.	= Finanzergebnis (19 ./. 20)	0,00	0,00	0,00	0,00
22.	= Ordentliches Ergebnis (18 + 21)	159.593,22	200.300,00	174.860,47	25.439,53
25.	= Außerordentliches Ergebnis	0,00	0,00	0,00	0,00
26.	= Ergebnis vor Berücksichtigung der internen Leistungsbeziehungen (22 + 25)	159.593,22	200.300,00	174.860,47	25.439,53
27.	+ Erträge aus internen Leistungsbeziehungen	920,00	0,00	920,00	-920,00
28.	- Aufwendungen aus internen Leistungsbeziehungen	8.399,80	0,00	12.510,57	-12.510,57
29.	= Gesamtergebnis des Teilhaushalts	152.113,42	200.300,00	163.269,90	37.030,10
Nachrichtlich:					
30.	Nicht zahlungswirksame Erträge	1.295,00	0,00	0,00	0,00
31.	Nicht zahlungswirksame Aufwendungen	-8.800,00	0,00	27.000,00	-27.000,00

Teilergebnisrechnung Haushaltsjahr 2022 -in EUR-					
Aufwands- und Ertragsarten		Ergebnis des Vorjahres	Fortgeschrie- bener Ansatz des Haushalts- jahres 2022	Ergebnis des Haushaltsjahres	Vergleich fort- geschr. Ansatz/ Ergebnis Haushaltsjahr 2022
		2021	2022	2022	2022
		1	2	3	4
4.	Öffentlich-rechtliche Leistungsentgelte	3.283,43	3.500,00	4.143,80	-643,80
5.	Privatrechtliche Leistungsentgelte	86,45	0,00	564,80	-564,80
7.	Sonstige ordentliche Erträge	1.800,83	3.500,00	33.786,33	-30.286,33
10.	= Erträge aus laufender Verwaltungstätigkeit	5.170,71	7.000,00	38.494,93	-31.494,93
11.	Personalaufwendungen	124.866,58	132.400,00	129.414,03	2.985,97
13.	Aufwendungen für Sach- und Dienstleistungen	128.840,79	139.300,00	71.640,10	67.659,90
14.	Abschreibungen	5.616,12	3.200,00	3.042,05	157,95
16.	Sonstige ordentliche Aufwendungen	5.296,73	5.800,00	6.697,70	-897,70
17.	= Aufwendungen aus laufender Verwaltungstätigkeit	264.620,22	280.700,00	210.793,88	69.906,12
18.	= Ergebnis der laufenden Verwaltungstätigkeit (10 ./. 17)	-259.449,51	-273.700,00	-172.298,95	-101.401,05
21.	= Finanzergebnis (19 ./. 20)	0,00	0,00	0,00	0,00
22.	= Ordentliches Ergebnis (18 + 21)	-259.449,51	-273.700,00	-172.298,95	-101.401,05
24.	Außerordentliche Aufwendungen	1,00	0,00	1,00	-1,00
25.	= Außerordentliches Ergebnis	-1,00	0,00	-1,00	1,00
26.	= Ergebnis vor Berücksichtigung der internen Leistungsbeziehungen (22 + 25)	-259.450,51	-273.700,00	-172.299,95	-101.400,05
28.	- Aufwendungen aus internen Leistungsbeziehungen	3.587,17	0,00	3.487,54	-3.487,54
29.	= Gesamtergebnis des Teilhaushalts	-263.037,68	-273.700,00	-175.787,49	-97.912,51
Nachrichtlich:					
30.	Nicht zahlungswirksame Erträge	0,00	0,00	31.568,04	-31.568,04
31.	Nicht zahlungswirksame Aufwendungen	211,43	0,00	423,11	-423,11

Teilfinanzrechnung Haushaltsjahr 2022 - in EUR -				
Investitionsmaßnahmen	Ergebnis des Vorjahres	Fortgeschrie- bener Ansatz des Haushalts- jahres 2022	Ergebnis des Haushaltsjahres	Vergleich fort- geschr. Ansatz/ Ergebnis Haushaltsjahr 2022
	2021	2022	2022	2022
	1	2	3	4
Investitionsmaßnahmen oberhalb der festgesetzten Wertgrenzen				
Maßnahme: GWG 150 bis 1.000 € netto				
8.	Einzahlungen aus Investitionstätigkeit	0,00	0,00	0,00
13.	Auszahlungen für den Erwerb von übrigem Sachanlagevermögen	0,00	1.500,00	0,00
16.	Auszahlungen aus Investitionstätigkeit	0,00	1.500,00	0,00
17.	Saldo aus der Investitionstätigkeit	0,00	-1.500,00	0,00
		-1.500,00	-1.500,00	-1.500,00

**Teilergebnisrechnung
Haushaltsjahr 2022
-in EUR-**

Aufwands- und Ertragsarten		Ergebnis des Vorjahres	Fortgeschriebener Ansatz des Haushaltsjahres 2022	Ergebnis des Haushaltsjahres	Vergleich fortgeschr. Ansatz/ Ergebnis Haushaltsjahr 2022
		2021	2022	2022	2022
		1	2	3	4
4.	Öffentlich-rechtliche Leistungsentgelte	3.283,43	3.500,00	4.143,80	-643,80
5.	Privatrechtliche Leistungsentgelte	86,45	0,00	564,80	-564,80
7.	Sonstige ordentliche Erträge	1.800,83	3.500,00	33.786,33	-30.286,33
10.	= Erträge aus laufender Verwaltungstätigkeit	5.170,71	7.000,00	38.494,93	-31.494,93
11.	Personalaufwendungen	124.866,58	132.400,00	129.414,03	2.985,97
13.	Aufwendungen für Sach- und Dienstleistungen	128.840,79	139.300,00	71.640,10	67.659,90
14.	Abschreibungen	5.616,12	3.200,00	3.042,05	157,95
16.	Sonstige ordentliche Aufwendungen	5.296,73	5.800,00	6.697,70	-897,70
17.	= Aufwendungen aus laufender Verwaltungstätigkeit	264.620,22	280.700,00	210.793,88	69.906,12
18.	= Ergebnis der laufenden Verwaltungstätigkeit (10 ./ 17)	-259.449,51	-273.700,00	-172.298,95	-101.401,05
21.	= Finanzergebnis (19 ./ 20)	0,00	0,00	0,00	0,00
22.	= Ordentliches Ergebnis (18 + 21)	-259.449,51	-273.700,00	-172.298,95	-101.401,05
24.	Außerordentliche Aufwendungen	1,00	0,00	1,00	-1,00
25.	= Außerordentliches Ergebnis	-1,00	0,00	-1,00	1,00
26.	= Ergebnis vor Berücksichtigung der internen Leistungsbeziehungen (22 + 25)	-259.450,51	-273.700,00	-172.299,95	-101.400,05
28.	- Aufwendungen aus internen Leistungsbeziehungen	3.587,17	0,00	3.487,54	-3.487,54
29.	= Gesamtergebnis des Teilhaushalts	-263.037,68	-273.700,00	-175.787,49	-97.912,51
Nachrichtlich:					
30.	Nicht zahlungswirksame Erträge	0,00	0,00	31.568,04	-31.568,04
31.	Nicht zahlungswirksame Aufwendungen	211,43	0,00	423,11	-423,11

Kommune	Gemeinde	Petershagen/Eggersdorf
Produktbereich	27	Kultur und Wissenschaft
Produktgruppe	272	Bibliotheken

Teilfinanzrechnung Haushaltsjahr 2022 - in EUR -				
Investitionsmaßnahmen	Ergebnis des Vorjahres	Fortgeschrie- bener Ansatz des Haushalts- jahres 2022	Ergebnis des Haushaltsjahres	Vergleich fort- geschr. Ansatz/ Ergebnis Haushaltsjahr 2022
	2021	2022	2022	2022
	1	2	3	4
Investitionsmaßnahmen oberhalb der festgesetzten Wertgrenzen				
Maßnahme: GWG 150 bis 1.000 € netto				
8.	Einzahlungen aus Investitionstätigkeit	0,00	0,00	0,00
13.	Auszahlungen für den Erwerb von übrigem Sachanlagevermögen	0,00	1.500,00	0,00
16.	Auszahlungen aus Investitionstätigkeit	0,00	1.500,00	0,00
17.	Saldo aus der Investitionstätigkeit	0,00	-1.500,00	0,00
		-1.500,00	0,00	-1.500,00

Kommune	Gemeinde	Petershagen/Eggersdorf
Produktbereich	27	Kultur und Wissenschaft
Produktgruppe	272	Bibliotheken
Produkt	27201	Öffentliche Bibliotheken

Teilergebnisrechnung Haushaltsjahr 2022 -in EUR-					
Aufwands- und Ertragsarten		Ergebnis des Vorjahres	Fortgeschrie- bener Ansatz des Haushalts- jahres 2022	Ergebnis des Haushaltsjahres 2022	Vergleich fort- geschr. Ansatz/ Ergebnis Haushaltsjahr 2022
		2021	2022	2022	2022
		1	2	3	4
4.	Öffentlich-rechtliche Leistungsentgelte	3.283,43	3.500,00	4.143,80	-643,80
5.	Privatrechtliche Leistungsentgelte	86,45	0,00	564,80	-564,80
7.	Sonstige ordentliche Erträge	1.800,83	3.500,00	33.786,33	-30.286,33
10.	= Erträge aus laufender Verwaltungstätigkeit	5.170,71	7.000,00	38.494,93	-31.494,93
11.	Personalaufwendungen	124.866,58	132.400,00	129.414,03	2.985,97
13.	Aufwendungen für Sach- und Dienstleistungen	128.840,79	139.300,00	71.640,10	67.659,90
14.	Abschreibungen	5.616,12	3.200,00	3.042,05	157,95
16.	Sonstige ordentliche Aufwendungen	5.296,73	5.800,00	6.697,70	-897,70
17.	= Aufwendungen aus laufender Verwaltungstätigkeit	264.620,22	280.700,00	210.793,88	69.906,12
18.	= Ergebnis der laufenden Verwaltungstätigkeit (10 ./ 17)	-259.449,51	-273.700,00	-172.298,95	-101.401,05
21.	= Finanzergebnis (19 ./ 20)	0,00	0,00	0,00	0,00
22.	= Ordentliches Ergebnis (18 + 21)	-259.449,51	-273.700,00	-172.298,95	-101.401,05
24.	Außerordentliche Aufwendungen	1,00	0,00	1,00	-1,00
25.	= Außerordentliches Ergebnis	-1,00	0,00	-1,00	1,00
26.	= Ergebnis vor Berücksichtigung der internen Leistungsbeziehungen (22 + 25)	-259.450,51	-273.700,00	-172.299,95	-101.400,05
28.	- Aufwendungen aus internen Leistungsbeziehungen	3.587,17	0,00	3.487,54	-3.487,54
29.	= Gesamtergebnis des Teilhaushalts	-263.037,68	-273.700,00	-175.787,49	-97.912,51
Nachrichtlich:					
30.	Nicht zahlungswirksame Erträge	0,00	0,00	31.568,04	-31.568,04
31.	Nicht zahlungswirksame Aufwendungen	211,43	0,00	423,11	-423,11

Kommune	Gemeinde	Petershagen/Eggersdorf
Produktbereich	27	Kultur und Wissenschaft
Produktgruppe	272	Bibliotheken
Produkt	27201	Öffentliche Bibliotheken

Teilfinanzrechnung Haushaltsjahr 2022 - in EUR -					
Investitionsmaßnahmen	Ergebnis des Vorjahres	Fortgeschrie- bener Ansatz des Haushalts- jahres 2022	Ergebnis des Haushaltsjahres	Vergleich fort- geschr. Ansatz/ Ergebnis Haushaltsjahr 2022	
	2021	2022	2022	2022	
	1	2	3	4	
Investitionsmaßnahmen oberhalb der festgesetzten Wertgrenzen					
Maßnahme: GWG 150 bis 1.000 € netto					
8.	Einzahlungen aus Investitionstätigkeit	0,00	0,00	0,00	0,00
13.	Auszahlungen für den Erwerb von übrigem Sachanlagevermögen	0,00	1.500,00	0,00	1.500,00
16.	Auszahlungen aus Investitionstätigkeit	0,00	1.500,00	0,00	1.500,00
17.	Saldo aus der Investitionstätigkeit	0,00	-1.500,00	0,00	-1.500,00

Teilergebnisrechnung Haushaltsjahr 2022 -in EUR-					
Aufwands- und Ertragsarten		Ergebnis des Vorjahres	Fortgeschrie- bener Ansatz des Haushalts- jahres 2022	Ergebnis des Haushaltsjahres	Vergleich fort- geschr. Ansatz/ Ergebnis Haushaltsjahr 2022
		2021	2022	2022	2022
		1	2	3	4
2.	Zuwendungen und allgemeine Umlagen	0,00	0,00	1.000,00	-1.000,00
4.	Öffentlich-rechtliche Leistungsentgelte	0,00	400,00	608,00	-208,00
5.	Privatrechtliche Leistungsentgelte	0,00	100,00	12,06	87,94
7.	Sonstige ordentliche Erträge	156.167,78	0,00	1.082,63	-1.082,63
10.	= Erträge aus laufender Verwaltungstätigkeit	156.167,78	500,00	2.702,69	-2.202,69
11.	Personalaufwendungen	47.656,09	42.700,00	43.172,79	-472,79
13.	Aufwendungen für Sach- und Dienstleistungen	189.375,94	135.500,00	484.973,70	-349.473,70
14.	Abschreibungen	0,00	300,00	0,00	300,00
15.	Transferaufwendungen	9.494,00	10.200,00	9.372,47	827,53
16.	Sonstige ordentliche Aufwendungen	1.299,25	1.300,00	1.061,01	238,99
17.	= Aufwendungen aus laufender Verwaltungstätigkeit	247.825,28	190.000,00	538.579,97	-348.579,97
18.	= Ergebnis der laufenden Verwaltungstätigkeit (10 ./. 17)	-91.657,50	-189.500,00	-535.877,28	346.377,28
21.	= Finanzergebnis (19 ./. 20)	0,00	0,00	0,00	0,00
22.	= Ordentliches Ergebnis (18 + 21)	-91.657,50	-189.500,00	-535.877,28	346.377,28
25.	= Außerordentliches Ergebnis	0,00	0,00	0,00	0,00
26.	= Ergebnis vor Berücksichtigung der internen Leistungsbeziehungen (22 + 25)	-91.657,50	-189.500,00	-535.877,28	346.377,28
28.	- Aufwendungen aus internen Leistungsbeziehungen	3.621,64	0,00	13.759,27	-13.759,27
29.	= Gesamtergebnis des Teilhaushalts	-95.279,14	-189.500,00	-549.636,55	360.136,55
Nachrichtlich:					
30.	Nicht zahlungswirksame Erträge	155.860,28	0,00	0,00	0,00
31.	Nicht zahlungswirksame Aufwendungen	166.071,24	-183.500,00	207.736,75	-391.236,75

Teilfinanzrechnung Haushaltsjahr 2022 - in EUR -				
Investitionsmaßnahmen	Ergebnis des Vorjahres	Fortgeschrie- bener Ansatz des Haushalts- jahres 2022	Ergebnis des Haushaltsjahres	Vergleich fort- geschr. Ansatz/ Ergebnis Haushaltsjahr 2022
	2021	2022	2022	2022
	1	2	3	4
Investitionsmaßnahmen oberhalb der festgesetzten Wertgrenzen				
Maßnahme: Dorfsaal Petershagen				
8.	Einzahlungen aus Investitionstätigkeit	0,00	0,00	0,00
13.	Auszahlungen für den Erwerb von übrigem Sachanlagevermögen	0,00	2.000,00	0,00
16.	Auszahlungen aus Investitionstätigkeit	0,00	2.000,00	0,00
17.	Saldo aus der Investitionstätigkeit	0,00	-2.000,00	0,00
				-2.000,00

**Teilergebnisrechnung
Haushaltsjahr 2022
-in EUR-**

Aufwands- und Ertragsarten		Ergebnis des Vorjahres	Fortgeschriebener Ansatz des Haushaltsjahres 2022	Ergebnis des Haushaltsjahres	Vergleich fortgeschr. Ansatz/ Ergebnis Haushaltsjahr 2022
		2021	2022	2022	2022
		1	2	3	4
2.	Zuwendungen und allgemeine Umlagen	0,00	0,00	1.000,00	-1.000,00
4.	Öffentlich-rechtliche Leistungsentgelte	0,00	400,00	608,00	-208,00
5.	Privatrechtliche Leistungsentgelte	0,00	100,00	12,06	87,94
7.	Sonstige ordentliche Erträge	156.167,78	0,00	1.082,63	-1.082,63
10.	= Erträge aus laufender Verwaltungstätigkeit	156.167,78	500,00	2.702,69	-2.202,69
11.	Personalaufwendungen	47.656,09	42.700,00	43.172,79	-472,79
13.	Aufwendungen für Sach- und Dienstleistungen	189.375,94	135.500,00	484.973,70	-349.473,70
14.	Abschreibungen	0,00	300,00	0,00	300,00
15.	Transferaufwendungen	9.494,00	10.200,00	9.372,47	827,53
16.	Sonstige ordentliche Aufwendungen	1.299,25	1.300,00	1.061,01	238,99
17.	= Aufwendungen aus laufender Verwaltungstätigkeit	247.825,28	190.000,00	538.579,97	-348.579,97
18.	= Ergebnis der laufenden Verwaltungstätigkeit (10 ./ 17)	-91.657,50	-189.500,00	-535.877,28	346.377,28
21.	= Finanzergebnis (19 ./ 20)	0,00	0,00	0,00	0,00
22.	= Ordentliches Ergebnis (18 + 21)	-91.657,50	-189.500,00	-535.877,28	346.377,28
25.	= Außerordentliches Ergebnis	0,00	0,00	0,00	0,00
26.	= Ergebnis vor Berücksichtigung der internen Leistungsbeziehungen (22 + 25)	-91.657,50	-189.500,00	-535.877,28	346.377,28
28.	- Aufwendungen aus internen Leistungsbeziehungen	3.621,64	0,00	13.759,27	-13.759,27
29.	= Gesamtergebnis des Teilhaushalts	-95.279,14	-189.500,00	-549.636,55	360.136,55
Nachrichtlich:					
30.	Nicht zahlungswirksame Erträge	155.860,28	0,00	0,00	0,00
31.	Nicht zahlungswirksame Aufwendungen	166.071,24	-183.500,00	207.736,75	-391.236,75

Kommune	Gemeinde	Petershagen/Eggersdorf
Produktbereich	28	Kultur und Wissenschaft
Produktgruppe	281	Heimatspflege

Teilfinanzrechnung Haushaltsjahr 2022 - in EUR -				
Investitionsmaßnahmen	Ergebnis des Vorjahres	Fortgeschrie- bener Ansatz des Haushalts- jahres 2022	Ergebnis des Haushaltsjahres	Vergleich fort- geschr. Ansatz/ Ergebnis Haushaltsjahr 2022
	2021	2022	2022	2022
	1	2	3	4
Investitionsmaßnahmen oberhalb der festgesetzten Wertgrenzen				
Maßnahme: Dorfsaal Petershagen				
8.	Einzahlungen aus Investitionstätigkeit	0,00	0,00	0,00
13.	Auszahlungen für den Erwerb von übrigem Sachanlagevermögen	0,00	2.000,00	0,00
16.	Auszahlungen aus Investitionstätigkeit	0,00	2.000,00	0,00
17.	Saldo aus der Investitionstätigkeit	0,00	-2.000,00	0,00

Kommune	Gemeinde	Petershagen/Eggersdorf
Produktbereich	28	Kultur und Wissenschaft
Produktgruppe	281	Heimatspflege
Produkt	28101	Heimatspflege

Teilergebnisrechnung Haushaltsjahr 2022 -in EUR-					
Aufwands- und Ertragsarten		Ergebnis des Vorjahres	Fortgeschrie- bener Ansatz des Haushalts- jahres 2022	Ergebnis des Haushaltsjahres	Vergleich fort- geschr. Ansatz/ Ergebnis Haushaltsjahr 2022
		2021	2022	2022	2022
		1	2	3	4
2.	Zuwendungen und allgemeine Umlagen	0,00	0,00	1.000,00	-1.000,00
4.	Öffentlich-rechtliche Leistungsentgelte	0,00	400,00	608,00	-208,00
5.	Privatrechtliche Leistungsentgelte	0,00	100,00	12,06	87,94
7.	Sonstige ordentliche Erträge	156.167,78	0,00	1.082,63	-1.082,63
10.	= Erträge aus laufender Verwaltungstätigkeit	156.167,78	500,00	2.702,69	-2.202,69
11.	Personalaufwendungen	47.656,09	42.700,00	43.172,79	-472,79
13.	Aufwendungen für Sach- und Dienstleistungen	189.375,94	135.500,00	484.973,70	-349.473,70
14.	Abschreibungen	0,00	300,00	0,00	300,00
15.	Transferaufwendungen	9.494,00	10.200,00	9.372,47	827,53
16.	Sonstige ordentliche Aufwendungen	1.299,25	1.300,00	1.061,01	238,99
17.	= Aufwendungen aus laufender Verwaltungstätigkeit	247.825,28	190.000,00	538.579,97	-348.579,97
18.	= Ergebnis der laufenden Verwaltungstätigkeit (10 ./. 17)	-91.657,50	-189.500,00	-535.877,28	346.377,28
21.	= Finanzergebnis (19 ./. 20)	0,00	0,00	0,00	0,00
22.	= Ordentliches Ergebnis (18 + 21)	-91.657,50	-189.500,00	-535.877,28	346.377,28
25.	= Außerordentliches Ergebnis	0,00	0,00	0,00	0,00
26.	= Ergebnis vor Berücksichtigung der internen Leistungsbeziehungen (22 + 25)	-91.657,50	-189.500,00	-535.877,28	346.377,28
28.	- Aufwendungen aus internen Leistungsbeziehungen	3.621,64	0,00	13.759,27	-13.759,27
29.	= Gesamtergebnis des Teilhaushalts	-95.279,14	-189.500,00	-549.636,55	360.136,55
Nachrichtlich:					
30.	Nicht zahlungswirksame Erträge	155.860,28	0,00	0,00	0,00
31.	Nicht zahlungswirksame Aufwendungen	166.071,24	-183.500,00	207.736,75	-391.236,75

Kommune	Gemeinde	Petershagen/Eggersdorf
Produktbereich	28	Kultur und Wissenschaft
Produktgruppe	281	Heimatkpflege
Produkt	28101	Heimatkpflege

Teilfinanzrechnung Haushaltsjahr 2022 - in EUR -				
Investitionsmaßnahmen	Ergebnis des Vorjahres	Fortgeschrie- bener Ansatz des Haushalts- jahres 2022	Ergebnis des Haushaltsjahres	Vergleich fort- geschr. Ansatz/ Ergebnis Haushaltsjahr 2022
	2021	2022	2022	2022
	1	2	3	4
Investitionsmaßnahmen oberhalb der festgesetzten Wertgrenzen				
Maßnahme: Dorfsaal Petershagen				
8.	Einzahlungen aus Investitionstätigkeit	0,00	0,00	0,00
13.	Auszahlungen für den Erwerb von übrigem Sachanlagevermögen	0,00	2.000,00	0,00
16.	Auszahlungen aus Investitionstätigkeit	0,00	2.000,00	0,00
17.	Saldo aus der Investitionstätigkeit	0,00	-2.000,00	0,00
		-2.000,00	0,00	-2.000,00

**Teilergebnisrechnung
Haushaltsjahr 2022
-in EUR-**

Aufwands- und Ertragsarten	Ergebnis des Vorjahres	Fortgeschriebener Ansatz des Haushaltsjahres 2022	Ergebnis des Haushaltsjahres	Vergleich fortgeschr. Ansatz/ Ergebnis Haushaltsjahr 2022
	2021	2022	2022	2022
	1	2	3	4
10. = Erträge aus laufender Verwaltungstätigkeit	0,00	0,00	0,00	0,00
15. Transferaufwendungen	10.000,00	10.000,00	22,70	9.977,30
17. = Aufwendungen aus laufender Verwaltungstätigkeit	10.000,00	10.000,00	22,70	9.977,30
18. = Ergebnis der laufenden Verwaltungstätigkeit (10 ./ 17)	-10.000,00	-10.000,00	-22,70	-9.977,30
21. = Finanzergebnis (19 ./ 20)	0,00	0,00	0,00	0,00
22. = Ordentliches Ergebnis (18 + 21)	-10.000,00	-10.000,00	-22,70	-9.977,30
25. = Außerordentliches Ergebnis	0,00	0,00	0,00	0,00
26. = Ergebnis vor Berücksichtigung der internen Leistungsbeziehungen (22 + 25)	-10.000,00	-10.000,00	-22,70	-9.977,30
28. - Aufwendungen aus internen Leistungsbeziehungen	70,84	0,00	180,36	-180,36
29. = Gesamtergebnis des Teilhaushalts	-10.070,84	-10.000,00	-203,06	-9.796,94
Nachrichtlich:				

Kommune Gemeinde Petershagen/Eggersdorf
Produktbereich 29 Kultur und Wissenschaft
Produktgruppe 291 Förd. v. Kirchengemeinden, Religionsgem u. and. welt. Gem.

Teilergebnisrechnung Haushaltsjahr 2022 -in EUR-					
Aufwands- und Ertragsarten		Ergebnis des Vorjahres	Fortgeschrie- bener Ansatz des Haushalts- jahres 2022	Ergebnis des Haushaltsjahres	Vergleich fort- geschr. Ansatz/ Ergebnis Haushaltsjahr 2022
		2021	2022	2022	2022
		1	2	3	4
10.	= Erträge aus laufender Verwaltungstätigkeit	0,00	0,00	0,00	0,00
15.	Transferaufwendungen	10.000,00	10.000,00	22,70	9.977,30
17.	= Aufwendungen aus laufender Verwaltungstätigkeit	10.000,00	10.000,00	22,70	9.977,30
18.	= Ergebnis der laufenden Verwaltungstätigkeit (10 ./. 17)	-10.000,00	-10.000,00	-22,70	-9.977,30
21.	= Finanzergebnis (19 ./. 20)	0,00	0,00	0,00	0,00
22.	= Ordentliches Ergebnis (18 + 21)	-10.000,00	-10.000,00	-22,70	-9.977,30
25.	= Außerordentliches Ergebnis	0,00	0,00	0,00	0,00
26.	= Ergebnis vor Berücksichtigung der internen Leistungsbeziehungen (22 + 25)	-10.000,00	-10.000,00	-22,70	-9.977,30
28.	- Aufwendungen aus internen Leistungsbeziehungen	70,84	0,00	180,36	-180,36
29.	= Gesamtergebnis des Teilhaushalts	-10.070,84	-10.000,00	-203,06	-9.796,94
Nachrichtlich:					

Kommune	Gemeinde	Petershagen/Eggersdorf
Produktbereich	29	Kultur und Wissenschaft
Produktgruppe	291	Förd. v. Kirchengemeinden, Religionsgem u. and. welt. Gem.
Produkt	29101	Förderung von Kirchengemeinden

**Teilergebnisrechnung
Haushaltsjahr 2022
-in EUR-**

Aufwands- und Ertragsarten	Ergebnis des Vorjahres	Fortgeschriebener Ansatz des Haushaltsjahres 2022	Ergebnis des Haushaltsjahres 2022	Vergleich fortgeschr. Ansatz/ Ergebnis Haushaltsjahr 2022
	2021	2022	2022	2022
	1	2	3	4
10. = Erträge aus laufender Verwaltungstätigkeit	0,00	0,00	0,00	0,00
15. Transferaufwendungen	10.000,00	10.000,00	22,70	9.977,30
17. = Aufwendungen aus laufender Verwaltungstätigkeit	10.000,00	10.000,00	22,70	9.977,30
18. = Ergebnis der laufenden Verwaltungstätigkeit (10 ./. 17)	-10.000,00	-10.000,00	-22,70	-9.977,30
21. = Finanzergebnis (19 ./. 20)	0,00	0,00	0,00	0,00
22. = Ordentliches Ergebnis (18 + 21)	-10.000,00	-10.000,00	-22,70	-9.977,30
25. = Außerordentliches Ergebnis	0,00	0,00	0,00	0,00
26. = Ergebnis vor Berücksichtigung der internen Leistungsbeziehungen (22 + 25)	-10.000,00	-10.000,00	-22,70	-9.977,30
28. - Aufwendungen aus internen Leistungsbeziehungen	70,84	0,00	180,36	-180,36
29. = Gesamtergebnis des Teilhaushalts	-10.070,84	-10.000,00	-203,06	-9.796,94
Nachrichtlich:				

Teilergebnisrechnung Haushaltsjahr 2022 -in EUR-				
Aufwands- und Ertragsarten	Ergebnis des Vorjahres	Fortgeschrie- bener Ansatz des Haushalts- jahres 2022	Ergebnis des Haushaltsjahres	Vergleich fort- geschr. Ansatz/ Ergebnis Haushaltsjahr 2022
	2021	2022	2022	2022
	1	2	3	4
10. = Erträge aus laufender Verwaltungstätigkeit	0,00	0,00	0,00	0,00
13. Aufwendungen für Sach- und Dienstleistungen	102,26	100,00	102,26	-2,26
15. Transferaufwendungen	3.400,00	3.400,00	3.400,00	0,00
17. = Aufwendungen aus laufender Verwaltungstätigkeit	3.502,26	3.500,00	3.502,26	-2,26
18. = Ergebnis der laufenden Verwaltungstätigkeit (10 ./. 17)	-3.502,26	-3.500,00	-3.502,26	2,26
21. = Finanzergebnis (19 ./. 20)	0,00	0,00	0,00	0,00
22. = Ordentliches Ergebnis (18 + 21)	-3.502,26	-3.500,00	-3.502,26	2,26
25. = Außerordentliches Ergebnis	0,00	0,00	0,00	0,00
26. = Ergebnis vor Berücksichtigung der internen Leistungsbeziehungen (22 + 25)	-3.502,26	-3.500,00	-3.502,26	2,26
29. = Gesamtergebnis des Teilhaushalts	-3.502,26	-3.500,00	-3.502,26	2,26
Nachrichtlich:				

**Teilergebnisrechnung
Haushaltsjahr 2022
-in EUR-**

Aufwands- und Ertragsarten	Ergebnis des Vorjahres	Fortgeschriebener Ansatz des Haushaltsjahres 2022	Ergebnis des Haushaltsjahres	Vergleich fortgeschr. Ansatz/ Ergebnis Haushaltsjahr 2022
	2021	2022	2022	2022
	1	2	3	4
10. = Erträge aus laufender Verwaltungstätigkeit	0,00	0,00	0,00	0,00
13. Aufwendungen für Sach- und Dienstleistungen	102,26	100,00	102,26	-2,26
15. Transferaufwendungen	3.400,00	3.400,00	3.400,00	0,00
17. = Aufwendungen aus laufender Verwaltungstätigkeit	3.502,26	3.500,00	3.502,26	-2,26
18. = Ergebnis der laufenden Verwaltungstätigkeit (10 ./ 17)	-3.502,26	-3.500,00	-3.502,26	2,26
21. = Finanzergebnis (19 ./ 20)	0,00	0,00	0,00	0,00
22. = Ordentliches Ergebnis (18 + 21)	-3.502,26	-3.500,00	-3.502,26	2,26
25. = Außerordentliches Ergebnis	0,00	0,00	0,00	0,00
26. = Ergebnis vor Berücksichtigung der internen Leistungsbeziehungen (22 + 25)	-3.502,26	-3.500,00	-3.502,26	2,26
29. = Gesamtergebnis des Teilhaushalts	-3.502,26	-3.500,00	-3.502,26	2,26
Nachrichtlich:				

Kommune	Gemeinde	Petershagen/Eggersdorf
Produktbereich	33 - 35	Soziale Hilfen
Produktgruppe	331	Förderung von Trägern der Wohlfahrtspflege
Produkt	33101	Förderung v. Trägern d. Wohlfahrtspflege

Teilergebnisrechnung Haushaltsjahr 2022 -in EUR-				
Aufwands- und Ertragsarten	Ergebnis des Vorjahres	Fortgeschrie- bener Ansatz des Haushalts- jahres 2022	Ergebnis des Haushaltsjahres 2022	Vergleich fort- geschr. Ansatz/ Ergebnis Haushaltsjahr 2022
	2021	2022	2022	2022
	1	2	3	4
10. = Erträge aus laufender Verwaltungstätigkeit	0,00	0,00	0,00	0,00
13. Aufwendungen für Sach- und Dienstleistungen	102,26	100,00	102,26	-2,26
15. Transferaufwendungen	3.400,00	3.400,00	3.400,00	0,00
17. = Aufwendungen aus laufender Verwaltungstätigkeit	3.502,26	3.500,00	3.502,26	-2,26
18. = Ergebnis der laufenden Verwaltungstätigkeit (10 ./. 17)	-3.502,26	-3.500,00	-3.502,26	2,26
21. = Finanzergebnis (19 ./. 20)	0,00	0,00	0,00	0,00
22. = Ordentliches Ergebnis (18 + 21)	-3.502,26	-3.500,00	-3.502,26	2,26
25. = Außerordentliches Ergebnis	0,00	0,00	0,00	0,00
26. = Ergebnis vor Berücksichtigung der internen Leistungsbeziehungen (22 + 25)	-3.502,26	-3.500,00	-3.502,26	2,26
29. = Gesamtergebnis des Teilhaushalts	-3.502,26	-3.500,00	-3.502,26	2,26
Nachrichtlich:				

Teilergebnisrechnung Haushaltsjahr 2022 -in EUR-					
Aufwands- und Ertragsarten		Ergebnis des Vorjahres	Fortgeschrie- bener Ansatz des Haushalts- jahres 2022	Ergebnis des Haushaltsjahres	Vergleich fort- geschr. Ansatz/ Ergebnis Haushaltsjahr 2022
		2021	2022	2022	2022
		1	2	3	4
2.	Zuwendungen und allgemeine Umlagen	4.116.584,51	4.385.850,00	4.325.502,79	60.347,21
4.	Öffentlich-rechtliche Leistungsentgelte	934.685,49	871.700,00	961.661,65	-89.961,65
5.	Privatrechtliche Leistungsentgelte	16.253,60	24.400,00	24.380,40	19,60
6.	Kostenerstattungen und Kostenumlagen	20.009,00	49.000,00	27.643,00	21.357,00
7.	Sonstige ordentliche Erträge	824.463,86	274.200,00	1.020.024,76	-745.824,76
10.	= Erträge aus laufender Verwaltungstätigkeit	5.911.996,46	5.605.150,00	6.359.212,60	-754.062,60
11.	Personalaufwendungen	4.836.877,27	5.569.500,00	5.437.640,21	131.859,79
13.	Aufwendungen für Sach- und Dienstleistungen	640.687,34	556.800,00	742.268,95	-185.468,95
14.	Abschreibungen	251.495,42	223.355,00	249.177,09	-25.822,09
15.	Transferaufwendungen	615.360,68	628.900,00	682.591,86	-53.691,86
16.	Sonstige ordentliche Aufwendungen	164.548,85	338.900,00	718.697,04	-379.797,04
17.	= Aufwendungen aus laufender Verwaltungstätigkeit	6.508.969,56	7.317.455,00	7.830.375,15	-512.920,15
18.	= Ergebnis der laufenden Verwaltungstätigkeit (10 ./. 17)	-596.973,10	-1.712.305,00	-1.471.162,55	-241.142,45
21.	= Finanzergebnis (19 ./. 20)	0,00	0,00	0,00	0,00
22.	= Ordentliches Ergebnis (18 + 21)	-596.973,10	-1.712.305,00	-1.471.162,55	-241.142,45
24.	Außerordentliche Aufwendungen	1,00	0,00	0,00	0,00
25.	= Außerordentliches Ergebnis	-1,00	0,00	0,00	0,00
26.	= Ergebnis vor Berücksichtigung der internen Leistungsbeziehungen (22 + 25)	-596.974,10	-1.712.305,00	-1.471.162,55	-241.142,45
27.	+ Erträge aus internen Leistungsbeziehungen	783,02	0,00	0,00	0,00
28.	- Aufwendungen aus internen Leistungsbeziehungen	722.974,16	0,00	732.664,29	-732.664,29
29.	= Gesamtergebnis des Teilhaushalts	-1.319.165,24	-1.712.305,00	-2.203.826,84	491.521,84
Nachrichtlich:					
30.	Nicht zahlungswirksame Erträge	289.862,10	0,00	114.702,37	-114.702,37
31.	Nicht zahlungswirksame Aufwendungen	-384.649,19	-342.000,00	505.643,03	-847.643,03

Teilfinanzrechnung Haushaltsjahr 2022 - in EUR -					
Investitionsmaßnahmen		Ergebnis des Vorjahres	Fortgeschrie- bener Ansatz des Haushalts- jahres 2022	Ergebnis des Haushaltsjahres	Vergleich fort- geschr. Ansatz/ Ergebnis Haushaltsjahr 2022
		2021	2022	2022	2022
		1	2	3	4
Investitionsmaßnahmen oberhalb der festgesetzten Wertgrenzen					
Maßnahme: Erwerb Sachanlagen und GWG Giebelspatzen					
1.	Einzahlungen aus Investitionszuwendungen	0,00	18.000,00	0,00	18.000,00
8.	Einzahlungen aus Investitionstätigkeit	0,00	18.000,00	0,00	18.000,00
13.	Auszahlungen für den Erwerb von übrigem Sachanlagevermögen	6.811,61	36.000,00	33.570,62	2.429,38
16.	Auszahlungen aus Investitionstätigkeit	6.811,61	36.000,00	33.570,62	2.429,38
17.	Saldo aus der Investitionstätigkeit	-6.811,61	-18.000,00	-33.570,62	15.570,62
Maßnahme: Erwerb Sachanlagen und GWG Burattino					
8.	Einzahlungen aus Investitionstätigkeit	0,00	0,00	0,00	0,00
13.	Auszahlungen für den Erwerb von übrigem Sachanlagevermögen	6.603,20	61.500,00	9.097,04	52.402,96
16.	Auszahlungen aus Investitionstätigkeit	6.603,20	61.500,00	9.097,04	52.402,96
17.	Saldo aus der Investitionstätigkeit	-6.603,20	-61.500,00	-9.097,04	-52.402,96
Maßnahme: Erwerb Sachanlagen und GWG Pfiffikus					
8.	Einzahlungen aus Investitionstätigkeit	0,00	0,00	0,00	0,00
13.	Auszahlungen für den Erwerb von übrigem Sachanlagevermögen	21.763,48	8.800,00	8.417,64	382,36
16.	Auszahlungen aus Investitionstätigkeit	21.763,48	8.800,00	8.417,64	382,36
17.	Saldo aus der Investitionstätigkeit	-21.763,48	-8.800,00	-8.417,64	-382,36
Maßnahme: Erwerb Sachanlagen und GWG Hort OT Eggersdorf					
8.	Einzahlungen aus Investitionstätigkeit	0,00	0,00	0,00	0,00
13.	Auszahlungen für den Erwerb von übrigem Sachanlagevermögen	14.369,60	6.000,00	23.269,11	-17.269,11
16.	Auszahlungen aus Investitionstätigkeit	14.369,60	6.000,00	23.269,11	-17.269,11
17.	Saldo aus der Investitionstätigkeit	-14.369,60	-6.000,00	-23.269,11	17.269,11
Maßnahme: Erwerb Sachanlagen und GWG Hort OT Petershagen					
8.	Einzahlungen aus Investitionstätigkeit	0,00	0,00	0,00	0,00
13.	Auszahlungen für den Erwerb von übrigem Sachanlagevermögen	9.895,65	13.300,00	4.291,21	9.008,79
16.	Auszahlungen aus Investitionstätigkeit	9.895,65	13.300,00	4.291,21	9.008,79
17.	Saldo aus der Investitionstätigkeit	-9.895,65	-13.300,00	-4.291,21	-9.008,79

**Teilergebnisrechnung
Haushaltsjahr 2022
-in EUR-**

Aufwands- und Ertragsarten		Ergebnis des Vorjahres	Fortgeschriebener Ansatz des Haushaltsjahres 2022	Ergebnis des Haushaltsjahres	Vergleich fortgeschr. Ansatz/ Ergebnis Haushaltsjahr 2022
		2021	2022	2022	2022
		1	2	3	4
2.	Zuwendungen und allgemeine Umlagen	10.346,00	10.300,00	10.346,00	-46,00
5.	Privatrechtliche Leistungsentgelte	16.253,60	24.400,00	24.380,40	19,60
7.	Sonstige ordentliche Erträge	1.644,89	0,00	1.626,00	-1.626,00
10.	= Erträge aus laufender Verwaltungstätigkeit	28.244,49	34.700,00	36.352,40	-1.652,40
13.	Aufwendungen für Sach- und Dienstleistungen	867,70	5.200,00	1.229,81	3.970,19
14.	Abschreibungen	13.819,00	13.800,00	13.819,00	-19,00
15.	Transferaufwendungen	5.500,00	7.500,00	7.525,00	-25,00
16.	Sonstige ordentliche Aufwendungen	0,00	500,00	0,00	500,00
17.	= Aufwendungen aus laufender Verwaltungstätigkeit	20.186,70	27.000,00	22.573,81	4.426,19
18.	= Ergebnis der laufenden Verwaltungstätigkeit (10 ./ 17)	8.057,79	7.700,00	13.778,59	-6.078,59
21.	= Finanzergebnis (19 ./ 20)	0,00	0,00	0,00	0,00
22.	= Ordentliches Ergebnis (18 + 21)	8.057,79	7.700,00	13.778,59	-6.078,59
25.	= Außerordentliches Ergebnis	0,00	0,00	0,00	0,00
26.	= Ergebnis vor Berücksichtigung der internen Leistungsbeziehungen (22 + 25)	8.057,79	7.700,00	13.778,59	-6.078,59
28.	- Aufwendungen aus internen Leistungsbeziehungen	1.257,41	0,00	3.724,51	-3.724,51
29.	= Gesamtergebnis des Teilhaushalts	6.800,38	7.700,00	10.054,08	-2.354,08
Nachrichtlich:					
30.	Nicht zahlungswirksame Erträge	18,89	0,00	0,00	0,00
31.	Nicht zahlungswirksame Aufwendungen	-282,11	0,00	0,00	0,00

Kommune	Gemeinde	Petershagen/Eggersdorf
Produktbereich	36	Kinder-, Jugend- und Familienhilfe
Produktgruppe	362	Jugendarbeit
Produkt	36201	Jugendförderung an freie Träger

Teilergebnisrechnung Haushaltsjahr 2022 -in EUR-					
Aufwands- und Ertragsarten		Ergebnis des Vorjahres	Fortgeschrie- bener Ansatz des Haushalts- jahres 2022	Ergebnis des Haushaltsjahres	Vergleich fort- geschr. Ansatz/ Ergebnis Haushaltsjahr 2022
		2021	2022	2022	2022
		1	2	3	4
2.	Zuwendungen und allgemeine Umlagen	10.346,00	10.300,00	10.346,00	-46,00
5.	Privatrechtliche Leistungsentgelte	16.253,60	24.400,00	24.380,40	19,60
7.	Sonstige ordentliche Erträge	1.644,89	0,00	1.626,00	-1.626,00
10.	= Erträge aus laufender Verwaltungstätigkeit	28.244,49	34.700,00	36.352,40	-1.652,40
13.	Aufwendungen für Sach- und Dienstleistungen	867,70	5.200,00	1.229,81	3.970,19
14.	Abschreibungen	13.819,00	13.800,00	13.819,00	-19,00
15.	Transferaufwendungen	5.500,00	7.500,00	7.525,00	-25,00
16.	Sonstige ordentliche Aufwendungen	0,00	500,00	0,00	500,00
17.	= Aufwendungen aus laufender Verwaltungstätigkeit	20.186,70	27.000,00	22.573,81	4.426,19
18.	= Ergebnis der laufenden Verwaltungstätigkeit (10 ./. 17)	8.057,79	7.700,00	13.778,59	-6.078,59
21.	= Finanzergebnis (19 ./. 20)	0,00	0,00	0,00	0,00
22.	= Ordentliches Ergebnis (18 + 21)	8.057,79	7.700,00	13.778,59	-6.078,59
25.	= Außerordentliches Ergebnis	0,00	0,00	0,00	0,00
26.	= Ergebnis vor Berücksichtigung der internen Leistungsbeziehungen (22 + 25)	8.057,79	7.700,00	13.778,59	-6.078,59
28.	- Aufwendungen aus internen Leistungsbeziehungen	1.257,41	0,00	3.724,51	-3.724,51
29.	= Gesamtergebnis des Teilhaushalts	6.800,38	7.700,00	10.054,08	-2.354,08
Nachrichtlich:					
30.	Nicht zahlungswirksame Erträge	18,89	0,00	0,00	0,00
31.	Nicht zahlungswirksame Aufwendungen	-282,11	0,00	0,00	0,00

**Teilergebnisrechnung
Haushaltsjahr 2022
-in EUR-**

Aufwands- und Ertragsarten		Ergebnis des Vorjahres	Fortgeschriebener Ansatz des Haushaltsjahres 2022	Ergebnis des Haushaltsjahres	Vergleich fortgeschr. Ansatz/ Ergebnis Haushaltsjahr 2022
		2021	2022	2022	2022
		1	2	3	4
2.	Zuwendungen und allgemeine Umlagen	14.984,46	22.400,00	18.781,54	3.618,46
10.	= Erträge aus laufender Verwaltungstätigkeit	14.984,46	22.400,00	18.781,54	3.618,46
11.	Personalaufwendungen	65.560,58	98.200,00	95.540,62	2.659,38
13.	Aufwendungen für Sach- und Dienstleistungen	2.247,38	5.300,00	873,07	4.426,93
14.	Abschreibungen	617,00	0,00	0,00	0,00
16.	Sonstige ordentliche Aufwendungen	1.526,90	2.100,00	5.576,16	-3.476,16
17.	= Aufwendungen aus laufender Verwaltungstätigkeit	69.951,86	105.600,00	101.989,85	3.610,15
18.	= Ergebnis der laufenden Verwaltungstätigkeit (10 ./ 17)	-54.967,40	-83.200,00	-83.208,31	8,31
21.	= Finanzergebnis (19 ./ 20)	0,00	0,00	0,00	0,00
22.	= Ordentliches Ergebnis (18 + 21)	-54.967,40	-83.200,00	-83.208,31	8,31
25.	= Außerordentliches Ergebnis	0,00	0,00	0,00	0,00
26.	= Ergebnis vor Berücksichtigung der internen Leistungsbeziehungen (22 + 25)	-54.967,40	-83.200,00	-83.208,31	8,31
27.	+ Erträge aus internen Leistungsbeziehungen	219,98	0,00	0,00	0,00
28.	- Aufwendungen aus internen Leistungsbeziehungen	0,00	0,00	1.635,00	-1.635,00
29.	= Gesamtergebnis des Teilhaushalts	-54.747,42	-83.200,00	-84.843,31	1.643,31
Nachrichtlich:					
31.	Nicht zahlungswirksame Aufwendungen	958,33	0,00	0,00	0,00

Kommune	Gemeinde	Petershagen/Eggersdorf
Produktbereich	36	Kinder-, Jugend- und Familienhilfe
Produktgruppe	363	Sonstige Leistungen der Kinder-, Jugend- und Familienhilfe
Produkt	36301	Schul-/Jugendsozialarbeit

Teilergebnisrechnung Haushaltsjahr 2022 -in EUR-					
Aufwands- und Ertragsarten		Ergebnis des Vorjahres	Fortgeschrie- bener Ansatz des Haushalts- jahres 2022	Ergebnis des Haushaltsjahres	Vergleich fort- geschr. Ansatz/ Ergebnis Haushaltsjahr 2022
		2021	2022	2022	2022
		1	2	3	4
2.	Zuwendungen und allgemeine Umlagen	14.984,46	22.400,00	18.781,54	3.618,46
10.	= Erträge aus laufender Verwaltungstätigkeit	14.984,46	22.400,00	18.781,54	3.618,46
11.	Personalaufwendungen	65.560,58	98.200,00	95.540,62	2.659,38
13.	Aufwendungen für Sach- und Dienstleistungen	2.247,38	5.300,00	873,07	4.426,93
14.	Abschreibungen	617,00	0,00	0,00	0,00
16.	Sonstige ordentliche Aufwendungen	1.526,90	2.100,00	5.576,16	-3.476,16
17.	= Aufwendungen aus laufender Verwaltungstätigkeit	69.951,86	105.600,00	101.989,85	3.610,15
18.	= Ergebnis der laufenden Verwaltungstätigkeit (10 ./. 17)	-54.967,40	-83.200,00	-83.208,31	8,31
21.	= Finanzergebnis (19 ./. 20)	0,00	0,00	0,00	0,00
22.	= Ordentliches Ergebnis (18 + 21)	-54.967,40	-83.200,00	-83.208,31	8,31
25.	= Außerordentliches Ergebnis	0,00	0,00	0,00	0,00
26.	= Ergebnis vor Berücksichtigung der internen Leistungsbeziehungen (22 + 25)	-54.967,40	-83.200,00	-83.208,31	8,31
27.	+ Erträge aus internen Leistungsbeziehungen	219,98	0,00	0,00	0,00
28.	- Aufwendungen aus internen Leistungsbeziehungen	0,00	0,00	1.635,00	-1.635,00
29.	= Gesamtergebnis des Teilhaushalts	-54.747,42	-83.200,00	-84.843,31	1.643,31
Nachrichtlich:					
31.	Nicht zahlungswirksame Aufwendungen	958,33	0,00	0,00	0,00

**Teilergebnisrechnung
Haushaltsjahr 2022
-in EUR-**

Aufwands- und Ertragsarten		Ergebnis des Vorjahres	Fortgeschriebener Ansatz des Haushaltsjahres 2022	Ergebnis des Haushaltsjahres	Vergleich fortgeschr. Ansatz/ Ergebnis Haushaltsjahr 2022
		2021	2022	2022	2022
		1	2	3	4
2.	Zuwendungen und allgemeine Umlagen	4.047.308,51	4.315.450,00	4.251.836,25	63.613,75
4.	Öffentlich-rechtliche Leistungsentgelte	934.106,49	871.500,00	961.496,65	-89.996,65
6.	Kostenerstattungen und Kostenumlagen	19.351,65	49.000,00	27.643,00	21.357,00
7.	Sonstige ordentliche Erträge	822.818,97	274.200,00	1.018.398,76	-744.198,76
10.	= Erträge aus laufender Verwaltungstätigkeit	5.823.585,62	5.510.150,00	6.259.374,66	-749.224,66
11.	Personalaufwendungen	4.658.371,16	5.331.700,00	5.160.098,68	171.601,32
13.	Aufwendungen für Sach- und Dienstleistungen	617.512,77	520.800,00	720.950,38	-200.150,38
14.	Abschreibungen	227.562,92	206.055,00	231.741,09	-25.686,09
15.	Transferaufwendungen	609.860,68	621.400,00	675.066,86	-53.666,86
16.	Sonstige ordentliche Aufwendungen	160.686,00	331.300,00	708.684,59	-377.384,59
17.	= Aufwendungen aus laufender Verwaltungstätigkeit	6.273.993,53	7.011.255,00	7.496.541,60	-485.286,60
18.	= Ergebnis der laufenden Verwaltungstätigkeit (10 ./ 17)	-450.407,91	-1.501.105,00	-1.237.166,94	-263.938,06
21.	= Finanzergebnis (19 ./ 20)	0,00	0,00	0,00	0,00
22.	= Ordentliches Ergebnis (18 + 21)	-450.407,91	-1.501.105,00	-1.237.166,94	-263.938,06
24.	Außerordentliche Aufwendungen	1,00	0,00	0,00	0,00
25.	= Außerordentliches Ergebnis	-1,00	0,00	0,00	0,00
26.	= Ergebnis vor Berücksichtigung der internen Leistungsbeziehungen (22 + 25)	-450.408,91	-1.501.105,00	-1.237.166,94	-263.938,06
27.	+ Erträge aus internen Leistungsbeziehungen	563,04	0,00	0,00	0,00
28.	- Aufwendungen aus internen Leistungsbeziehungen	717.531,98	0,00	720.921,59	-720.921,59
29.	= Gesamtergebnis des Teilhaushalts	-1.167.377,85	-1.501.105,00	-1.958.088,53	456.983,53
Nachrichtlich:					
30.	Nicht zahlungswirksame Erträge	289.843,21	0,00	114.702,37	-114.702,37
31.	Nicht zahlungswirksame Aufwendungen	-385.469,09	-342.000,00	503.576,47	-845.576,47

Kommune	Gemeinde	Petershagen/Eggersdorf
Produktbereich	36	Kinder-, Jugend- und Familienhilfe
Produktgruppe	365	Tageseinrichtungen für Kinder

Teilfinanzrechnung Haushaltsjahr 2022 - in EUR -					
Investitionsmaßnahmen	Ergebnis des Vorjahres	Fortgeschrie- bener Ansatz des Haushalts- jahres 2022	Ergebnis des Haushaltsjahres	Vergleich fort- geschr. Ansatz/ Ergebnis Haushaltsjahr 2022	
	2021	2022	2022	1	4
	1	2	3		
Investitionsmaßnahmen oberhalb der festgesetzten Wertgrenzen					
Maßnahme: Erwerb Sachanlagen und GWG Giebelspatzen					
1.	Einzahlungen aus Investitionszuwendungen	0,00	18.000,00	0,00	18.000,00
8.	Einzahlungen aus Investitionstätigkeit	0,00	18.000,00	0,00	18.000,00
13.	Auszahlungen für den Erwerb von übrigem Sachanlagevermögen	6.811,61	36.000,00	33.570,62	2.429,38
16.	Auszahlungen aus Investitionstätigkeit	6.811,61	36.000,00	33.570,62	2.429,38
17.	Saldo aus der Investitionstätigkeit	-6.811,61	-18.000,00	-33.570,62	15.570,62
Maßnahme: Erwerb Sachanlagen und GWG Burattino					
8.	Einzahlungen aus Investitionstätigkeit	0,00	0,00	0,00	0,00
13.	Auszahlungen für den Erwerb von übrigem Sachanlagevermögen	6.603,20	61.500,00	9.097,04	52.402,96
16.	Auszahlungen aus Investitionstätigkeit	6.603,20	61.500,00	9.097,04	52.402,96
17.	Saldo aus der Investitionstätigkeit	-6.603,20	-61.500,00	-9.097,04	-52.402,96
Maßnahme: Erwerb Sachanlagen und GWG Pfiffikus					
8.	Einzahlungen aus Investitionstätigkeit	0,00	0,00	0,00	0,00
13.	Auszahlungen für den Erwerb von übrigem Sachanlagevermögen	21.763,48	8.800,00	8.417,64	382,36
16.	Auszahlungen aus Investitionstätigkeit	21.763,48	8.800,00	8.417,64	382,36
17.	Saldo aus der Investitionstätigkeit	-21.763,48	-8.800,00	-8.417,64	-382,36
Maßnahme: Erwerb Sachanlagen und GWG Hort OT Eggersdorf					
8.	Einzahlungen aus Investitionstätigkeit	0,00	0,00	0,00	0,00
13.	Auszahlungen für den Erwerb von übrigem Sachanlagevermögen	14.369,60	6.000,00	23.269,11	-17.269,11
16.	Auszahlungen aus Investitionstätigkeit	14.369,60	6.000,00	23.269,11	-17.269,11
17.	Saldo aus der Investitionstätigkeit	-14.369,60	-6.000,00	-23.269,11	17.269,11
Maßnahme: Erwerb Sachanlagen und GWG Hort OT Petershagen					
8.	Einzahlungen aus Investitionstätigkeit	0,00	0,00	0,00	0,00
13.	Auszahlungen für den Erwerb von übrigem Sachanlagevermögen	9.895,65	13.300,00	4.291,21	9.008,79
16.	Auszahlungen aus Investitionstätigkeit	9.895,65	13.300,00	4.291,21	9.008,79
17.	Saldo aus der Investitionstätigkeit	-9.895,65	-13.300,00	-4.291,21	-9.008,79

Kommune	Gemeinde	Petershagen/Eggersdorf
Produktbereich	36	Kinder-, Jugend- und Familienhilfe
Produktgruppe	365	Tageseinrichtungen für Kinder
Produkt	36501	Tageseinrichtungen für Kinder

Teilergebnisrechnung Haushaltsjahr 2022 -in EUR-					
Aufwands- und Ertragsarten		Ergebnis des Vorjahres	Fortgeschrie- bener Ansatz des Haushalts- jahres 2022	Ergebnis des Haushaltsjahres	Vergleich fort- geschr. Ansatz/ Ergebnis Haushaltsjahr 2022
		2021	2022	2022	2022
		1	2	3	4
2.	Zuwendungen und allgemeine Umlagen	4.047.308,51	4.315.450,00	4.251.836,25	63.613,75
4.	Öffentlich-rechtliche Leistungsentgelte	934.106,49	871.500,00	961.496,65	-89.996,65
6.	Kostenerstattungen und Kostenumlagen	19.351,65	49.000,00	27.643,00	21.357,00
7.	Sonstige ordentliche Erträge	822.818,97	274.200,00	1.018.398,76	-744.198,76
10.	= Erträge aus laufender Verwaltungstätigkeit	5.823.585,62	5.510.150,00	6.259.374,66	-749.224,66
11.	Personalaufwendungen	4.658.371,16	5.331.700,00	5.160.098,68	171.601,32
13.	Aufwendungen für Sach- und Dienstleistungen	617.512,77	520.800,00	720.950,38	-200.150,38
14.	Abschreibungen	227.562,92	206.055,00	231.741,09	-25.686,09
15.	Transferaufwendungen	609.860,68	621.400,00	675.066,86	-53.666,86
16.	Sonstige ordentliche Aufwendungen	160.686,00	331.300,00	708.684,59	-377.384,59
17.	= Aufwendungen aus laufender Verwaltungstätigkeit	6.273.993,53	7.011.255,00	7.496.541,60	-485.286,60
18.	= Ergebnis der laufenden Verwaltungstätigkeit (10 ./. 17)	-450.407,91	-1.501.105,00	-1.237.166,94	-263.938,06
21.	= Finanzergebnis (19 ./. 20)	0,00	0,00	0,00	0,00
22.	= Ordentliches Ergebnis (18 + 21)	-450.407,91	-1.501.105,00	-1.237.166,94	-263.938,06
24.	Außerordentliche Aufwendungen	1,00	0,00	0,00	0,00
25.	= Außerordentliches Ergebnis	-1,00	0,00	0,00	0,00
26.	= Ergebnis vor Berücksichtigung der internen Leistungsbeziehungen (22 + 25)	-450.408,91	-1.501.105,00	-1.237.166,94	-263.938,06
27.	+ Erträge aus internen Leistungsbeziehungen	563,04	0,00	0,00	0,00
28.	- Aufwendungen aus internen Leistungsbeziehungen	717.531,98	0,00	720.921,59	-720.921,59
29.	= Gesamtergebnis des Teilhaushalts	-1.167.377,85	-1.501.105,00	-1.958.088,53	456.983,53
Nachrichtlich:					
30.	Nicht zahlungswirksame Erträge	289.843,21	0,00	114.702,37	-114.702,37
31.	Nicht zahlungswirksame Aufwendungen	-385.469,09	-342.000,00	503.576,47	-845.576,47

Kommune	Gemeinde	Petershagen/Eggersdorf
Produktbereich	36	Kinder-, Jugend- und Familienhilfe
Produktgruppe	365	Tageseinrichtungen für Kinder
Produkt	36501	Tageseinrichtungen für Kinder

Teilfinanzrechnung Haushaltsjahr 2022 - in EUR -					
Investitionsmaßnahmen		Ergebnis des Vorjahres	Fortgeschrie- bener Ansatz des Haushalts- jahres 2022	Ergebnis des Haushaltsjahres	Vergleich fort- geschr. Ansatz/ Ergebnis Haushaltsjahr 2022
		2021	2022	2022	2022
		1	2	3	4
Investitionsmaßnahmen oberhalb der festgesetzten Wertgrenzen					
Maßnahme: Erwerb Sachanlagen und GWG Giebelspatzen					
1.	Einzahlungen aus Investitionszuwendungen	0,00	18.000,00	0,00	18.000,00
8.	Einzahlungen aus Investitionstätigkeit	0,00	18.000,00	0,00	18.000,00
13.	Auszahlungen für den Erwerb von übrigem Sachanlagevermögen	6.811,61	36.000,00	33.570,62	2.429,38
16.	Auszahlungen aus Investitionstätigkeit	6.811,61	36.000,00	33.570,62	2.429,38
17.	Saldo aus der Investitionstätigkeit	-6.811,61	-18.000,00	-33.570,62	15.570,62
Maßnahme: Erwerb Sachanlagen und GWG Burattino					
8.	Einzahlungen aus Investitionstätigkeit	0,00	0,00	0,00	0,00
13.	Auszahlungen für den Erwerb von übrigem Sachanlagevermögen	6.603,20	61.500,00	9.097,04	52.402,96
16.	Auszahlungen aus Investitionstätigkeit	6.603,20	61.500,00	9.097,04	52.402,96
17.	Saldo aus der Investitionstätigkeit	-6.603,20	-61.500,00	-9.097,04	-52.402,96
Maßnahme: Erwerb Sachanlagen und GWG Pfiffikus					
8.	Einzahlungen aus Investitionstätigkeit	0,00	0,00	0,00	0,00
13.	Auszahlungen für den Erwerb von übrigem Sachanlagevermögen	21.763,48	8.800,00	8.417,64	382,36
16.	Auszahlungen aus Investitionstätigkeit	21.763,48	8.800,00	8.417,64	382,36
17.	Saldo aus der Investitionstätigkeit	-21.763,48	-8.800,00	-8.417,64	-382,36
Maßnahme: Erwerb Sachanlagen und GWG Hort OT Eggersdorf					
8.	Einzahlungen aus Investitionstätigkeit	0,00	0,00	0,00	0,00
13.	Auszahlungen für den Erwerb von übrigem Sachanlagevermögen	14.369,60	6.000,00	23.269,11	-17.269,11
16.	Auszahlungen aus Investitionstätigkeit	14.369,60	6.000,00	23.269,11	-17.269,11
17.	Saldo aus der Investitionstätigkeit	-14.369,60	-6.000,00	-23.269,11	17.269,11
Maßnahme: Erwerb Sachanlagen und GWG Hort OT Petershagen					
8.	Einzahlungen aus Investitionstätigkeit	0,00	0,00	0,00	0,00
13.	Auszahlungen für den Erwerb von übrigem Sachanlagevermögen	9.895,65	13.300,00	4.291,21	9.008,79
16.	Auszahlungen aus Investitionstätigkeit	9.895,65	13.300,00	4.291,21	9.008,79
17.	Saldo aus der Investitionstätigkeit	-9.895,65	-13.300,00	-4.291,21	-9.008,79

**Teilergebnisrechnung
Haushaltsjahr 2022
-in EUR-**

Aufwands- und Ertragsarten		Ergebnis des Vorjahres	Fortgeschriebener Ansatz des Haushaltsjahres 2022	Ergebnis des Haushaltsjahres	Vergleich fortgeschr. Ansatz/ Ergebnis Haushaltsjahr 2022
		2021	2022	2022	2022
		1	2	3	4
2.	Zuwendungen und allgemeine Umlagen	43.945,54	37.700,00	44.539,00	-6.839,00
4.	Öffentlich-rechtliche Leistungsentgelte	579,00	200,00	165,00	35,00
6.	Kostenerstattungen und Kostenumlagen	657,35	0,00	0,00	0,00
10.	= Erträge aus laufender Verwaltungstätigkeit	45.181,89	37.900,00	44.704,00	-6.804,00
11.	Personalaufwendungen	112.945,53	139.600,00	182.000,91	-42.400,91
13.	Aufwendungen für Sach- und Dienstleistungen	20.059,49	25.500,00	19.215,69	6.284,31
14.	Abschreibungen	9.496,50	3.500,00	3.617,00	-117,00
16.	Sonstige ordentliche Aufwendungen	2.335,95	5.000,00	4.436,29	563,71
17.	= Aufwendungen aus laufender Verwaltungstätigkeit	144.837,47	173.600,00	209.269,89	-35.669,89
18.	= Ergebnis der laufenden Verwaltungstätigkeit (10 ./ 17)	-99.655,58	-135.700,00	-164.565,89	28.865,89
21.	= Finanzergebnis (19 ./ 20)	0,00	0,00	0,00	0,00
22.	= Ordentliches Ergebnis (18 + 21)	-99.655,58	-135.700,00	-164.565,89	28.865,89
25.	= Außerordentliches Ergebnis	0,00	0,00	0,00	0,00
26.	= Ergebnis vor Berücksichtigung der internen Leistungsbeziehungen (22 + 25)	-99.655,58	-135.700,00	-164.565,89	28.865,89
28.	- Aufwendungen aus internen Leistungsbeziehungen	4.184,77	0,00	6.383,19	-6.383,19
29.	= Gesamtergebnis des Teilhaushalts	-103.840,35	-135.700,00	-170.949,08	35.249,08
Nachrichtlich:					
31.	Nicht zahlungswirksame Aufwendungen	143,68	0,00	2.066,56	-2.066,56

Kommune	Gemeinde	Petershagen/Eggersdorf
Produktbereich	36	Kinder-, Jugend- und Familienhilfe
Produktgruppe	366	Einrichtungen der Jugendarbeit
Produkt	36601	Jugendclub

Teilergebnisrechnung Haushaltsjahr 2022 -in EUR-					
Aufwands- und Ertragsarten		Ergebnis des Vorjahres	Fortgeschrie- bener Ansatz des Haushalts- jahres 2022	Ergebnis des Haushaltsjahres 2022	Vergleich fort- geschr. Ansatz/ Ergebnis Haushaltsjahr 2022
		2021	2022	2022	2022
		1	2	3	4
2.	Zuwendungen und allgemeine Umlagen	43.945,54	37.700,00	44.539,00	-6.839,00
4.	Öffentlich-rechtliche Leistungsentgelte	579,00	200,00	165,00	35,00
6.	Kostenerstattungen und Kostenumlagen	657,35	0,00	0,00	0,00
10.	= Erträge aus laufender Verwaltungstätigkeit	45.181,89	37.900,00	44.704,00	-6.804,00
11.	Personalaufwendungen	112.945,53	139.600,00	182.000,91	-42.400,91
13.	Aufwendungen für Sach- und Dienstleistungen	20.059,49	25.500,00	19.215,69	6.284,31
14.	Abschreibungen	9.496,50	3.500,00	3.617,00	-117,00
16.	Sonstige ordentliche Aufwendungen	2.335,95	5.000,00	4.436,29	563,71
17.	= Aufwendungen aus laufender Verwaltungstätigkeit	144.837,47	173.600,00	209.269,89	-35.669,89
18.	= Ergebnis der laufenden Verwaltungstätigkeit (10 ./. 17)	-99.655,58	-135.700,00	-164.565,89	28.865,89
21.	= Finanzergebnis (19 ./. 20)	0,00	0,00	0,00	0,00
22.	= Ordentliches Ergebnis (18 + 21)	-99.655,58	-135.700,00	-164.565,89	28.865,89
25.	= Außerordentliches Ergebnis	0,00	0,00	0,00	0,00
26.	= Ergebnis vor Berücksichtigung der internen Leistungsbeziehungen (22 + 25)	-99.655,58	-135.700,00	-164.565,89	28.865,89
28.	- Aufwendungen aus internen Leistungsbeziehungen	4.184,77	0,00	6.383,19	-6.383,19
29.	= Gesamtergebnis des Teilhaushalts	-103.840,35	-135.700,00	-170.949,08	35.249,08
Nachrichtlich:					
31.	Nicht zahlungswirksame Aufwendungen	143,68	0,00	2.066,56	-2.066,56

Teilergebnisrechnung Haushaltsjahr 2022 -in EUR-					
Aufwands- und Ertragsarten		Ergebnis des Vorjahres	Fortgeschrie- bener Ansatz des Haushalts- jahres 2022	Ergebnis des Haushaltsjahres	Vergleich fort- geschr. Ansatz/ Ergebnis Haushaltsjahr 2022
		2021	2022	2022	2022
		1	2	3	4
2.	Zuwendungen und allgemeine Umlagen	2.103,00	2.100,00	2.103,00	-3,00
4.	Öffentlich-rechtliche Leistungsentgelte	50.252,59	83.975,00	99.899,42	-15.924,42
5.	Privatrechtliche Leistungsentgelte	55.222,95	68.600,00	61.018,41	7.581,59
7.	Sonstige ordentliche Erträge	82.057,21	24.000,00	107.487,31	-83.487,31
10.	= Erträge aus laufender Verwaltungstätigkeit	189.635,75	178.675,00	270.508,14	-91.833,14
11.	Personalaufwendungen	162.052,94	212.500,00	182.738,25	29.761,75
13.	Aufwendungen für Sach- und Dienstleistungen	239.125,17	225.100,00	232.110,33	-7.010,33
14.	Abschreibungen	92.619,95	131.430,00	93.521,65	37.908,35
15.	Transferaufwendungen	23.467,00	23.500,00	23.467,00	33,00
16.	Sonstige ordentliche Aufwendungen	22.869,11	16.300,00	12.849,24	3.450,76
17.	= Aufwendungen aus laufender Verwaltungstätigkeit	540.134,17	608.830,00	544.686,47	64.143,53
18.	= Ergebnis der laufenden Verwaltungstätigkeit (10 ./. 17)	-350.498,42	-430.155,00	-274.178,33	-155.976,67
21.	= Finanzergebnis (19 ./. 20)	0,00	0,00	0,00	0,00
22.	= Ordentliches Ergebnis (18 + 21)	-350.498,42	-430.155,00	-274.178,33	-155.976,67
24.	Außerordentliche Aufwendungen	-0,04	0,00	0,00	0,00
25.	= Außerordentliches Ergebnis	0,04	0,00	0,00	0,00
26.	= Ergebnis vor Berücksichtigung der internen Leistungsbeziehungen (22 + 25)	-350.498,38	-430.155,00	-274.178,33	-155.976,67
27.	+ Erträge aus internen Leistungsbeziehungen	21.312,36	0,00	9.282,83	-9.282,83
28.	- Aufwendungen aus internen Leistungsbeziehungen	150.283,82	0,00	165.980,08	-165.980,08
29.	= Gesamtergebnis des Teilhaushalts	-479.469,84	-430.155,00	-430.875,58	720,58
Nachrichtlich:					
30.	Nicht zahlungswirksame Erträge	58.250,19	0,00	83.000,00	-83.000,00
31.	Nicht zahlungswirksame Aufwendungen	82.216,43	-85.000,00	34.017,32	-119.017,32

Teilfinanzrechnung Haushaltsjahr 2022 - in EUR -					
Investitionsmaßnahmen	Ergebnis des Vorjahres	Fortgeschrie- bener Ansatz des Haushalts- jahres 2022	Ergebnis des Haushaltsjahres	Vergleich fort- geschr. Ansatz/ Ergebnis Haushaltsjahr 2022	
	2021	2022	2022	2022	
	1	2	3	4	
Investitionsmaßnahmen oberhalb der festgesetzten Wertgrenzen					
Maßnahme: Erwerb Sachanlagen und GWG Giebelseehalle					
8.	Einzahlungen aus Investitionstätigkeit	0,00	0,00	0,00	0,00
13.	Auszahlungen für den Erwerb von übrigem Sachanlagevermögen	2.884,56	10.500,00	6.907,99	3.592,01
16.	Auszahlungen aus Investitionstätigkeit	2.884,56	10.500,00	6.907,99	3.592,01
17.	Saldo aus der Investitionstätigkeit	-2.884,56	-10.500,00	-6.907,99	-3.592,01
Maßnahme: Erwerb Sachanlagen und GWG Strandbad und Bootsverleih					
8.	Einzahlungen aus Investitionstätigkeit	0,00	0,00	0,00	0,00
13.	Auszahlungen für den Erwerb von übrigem Sachanlagevermögen	3.762,13	50.000,00	0,00	50.000,00
16.	Auszahlungen aus Investitionstätigkeit	3.762,13	50.000,00	0,00	50.000,00
17.	Saldo aus der Investitionstätigkeit	-3.762,13	-50.000,00	0,00	-50.000,00
Maßnahme: Erwerb Sachanlagen und GWG Waldsportplatz					
8.	Einzahlungen aus Investitionstätigkeit	0,00	0,00	0,00	0,00
13.	Auszahlungen für den Erwerb von übrigem Sachanlagevermögen	10.047,94	10.500,00	4.994,33	5.505,67
16.	Auszahlungen aus Investitionstätigkeit	10.047,94	10.500,00	4.994,33	5.505,67
17.	Saldo aus der Investitionstätigkeit	-10.047,94	-10.500,00	-4.994,33	-5.505,67
Maßnahme: Neubau Allwetterplatz					
8.	Einzahlungen aus Investitionstätigkeit	0,00	0,00	0,00	0,00
9.	Auszahlungen für Baumaßnahmen	1.940,89	400.000,00	7.214,97	392.785,03
16.	Auszahlungen aus Investitionstätigkeit	1.940,89	400.000,00	7.214,97	392.785,03
17.	Saldo aus der Investitionstätigkeit	-1.940,89	-400.000,00	-7.214,97	-392.785,03
Maßnahme: Neubau Lagerhalle					
8.	Einzahlungen aus Investitionstätigkeit	0,00	0,00	0,00	0,00
9.	Auszahlungen für Baumaßnahmen	0,00	0,00	9.468,70	-9.468,70
16.	Auszahlungen aus Investitionstätigkeit	0,00	0,00	9.468,70	-9.468,70
17.	Saldo aus der Investitionstätigkeit	0,00	0,00	-9.468,70	9.468,70
Maßnahme: Neubau Tiefbrunnen					
8.	Einzahlungen aus Investitionstätigkeit	0,00	0,00	0,00	0,00
9.	Auszahlungen für Baumaßnahmen	0,00	80.000,00	0,00	80.000,00
16.	Auszahlungen aus Investitionstätigkeit	0,00	80.000,00	0,00	80.000,00
17.	Saldo aus der Investitionstätigkeit	0,00	-80.000,00	0,00	-80.000,00
Maßnahme: Verbesserung Naturrasenplatz- Beregnung					
1.	Einzahlungen aus Investitionszuwendungen	0,00	187.500,00	0,00	187.500,00
8.	Einzahlungen aus Investitionstätigkeit	0,00	187.500,00	0,00	187.500,00
9.	Auszahlungen für Baumaßnahmen	0,00	250.000,00	0,00	250.000,00
16.	Auszahlungen aus Investitionstätigkeit	0,00	250.000,00	0,00	250.000,00
17.	Saldo aus der Investitionstätigkeit	0,00	-62.500,00	0,00	-62.500,00

Kommune	Gemeinde	Petershagen/Eggersdorf
Produktbereich	42	Sportförderung
Produktgruppe	421	Förderung des Sports

**Teilergebnisrechnung
Haushaltsjahr 2022
-in EUR-**

Aufwands- und Ertragsarten		Ergebnis des Vorjahres	Fortgeschriebener Ansatz des Haushaltsjahres 2022	Ergebnis des Haushaltsjahres	Vergleich fortgeschr. Ansatz/ Ergebnis Haushaltsjahr 2022
		2021	2022	2022	2022
		1	2	3	4
7.	Sonstige ordentliche Erträge	0,00	0,00	491,66	-491,66
10.	= Erträge aus laufender Verwaltungstätigkeit	0,00	0,00	491,66	-491,66
13.	Aufwendungen für Sach- und Dienstleistungen	5.307,24	6.300,00	6.592,64	-292,64
16.	Sonstige ordentliche Aufwendungen	0,00	100,00	0,00	100,00
17.	= Aufwendungen aus laufender Verwaltungstätigkeit	5.307,24	6.400,00	6.592,64	-192,64
18.	= Ergebnis der laufenden Verwaltungstätigkeit (10 ./ 17)	-5.307,24	-6.400,00	-6.100,98	-299,02
21.	= Finanzergebnis (19 ./ 20)	0,00	0,00	0,00	0,00
22.	= Ordentliches Ergebnis (18 + 21)	-5.307,24	-6.400,00	-6.100,98	-299,02
25.	= Außerordentliches Ergebnis	0,00	0,00	0,00	0,00
26.	= Ergebnis vor Berücksichtigung der internen Leistungsbeziehungen (22 + 25)	-5.307,24	-6.400,00	-6.100,98	-299,02
29.	= Gesamtergebnis des Teilhaushalts	-5.307,24	-6.400,00	-6.100,98	-299,02
Nachrichtlich:					

Kommune	Gemeinde	Petershagen/Eggersdorf
Produktbereich	42	Sportförderung
Produktgruppe	421	Förderung des Sports
Produkt	42101	Förderung von Sportvereinen

Teilergebnisrechnung Haushaltsjahr 2022 -in EUR-					
Aufwands- und Ertragsarten		Ergebnis des Vorjahres	Fortgeschrie- bener Ansatz des Haushalts- jahres 2022	Ergebnis des Haushaltsjahres	Vergleich fort- geschr. Ansatz/ Ergebnis Haushaltsjahr 2022
		2021	2022	2022	2022
		1	2	3	4
7.	Sonstige ordentliche Erträge	0,00	0,00	491,66	-491,66
10.	= Erträge aus laufender Verwaltungstätigkeit	0,00	0,00	491,66	-491,66
13.	Aufwendungen für Sach- und Dienstleistungen	5.307,24	6.300,00	6.592,64	-292,64
16.	Sonstige ordentliche Aufwendungen	0,00	100,00	0,00	100,00
17.	= Aufwendungen aus laufender Verwaltungstätigkeit	5.307,24	6.400,00	6.592,64	-192,64
18.	= Ergebnis der laufenden Verwaltungstätigkeit (10 ./. 17)	-5.307,24	-6.400,00	-6.100,98	-299,02
21.	= Finanzergebnis (19 ./. 20)	0,00	0,00	0,00	0,00
22.	= Ordentliches Ergebnis (18 + 21)	-5.307,24	-6.400,00	-6.100,98	-299,02
25.	= Außerordentliches Ergebnis	0,00	0,00	0,00	0,00
26.	= Ergebnis vor Berücksichtigung der internen Leistungsbeziehungen (22 + 25)	-5.307,24	-6.400,00	-6.100,98	-299,02
29.	= Gesamtergebnis des Teilhaushalts	-5.307,24	-6.400,00	-6.100,98	-299,02
Nachrichtlich:					

Teilergebnisrechnung Haushaltsjahr 2022 -in EUR-					
Aufwands- und Ertragsarten		Ergebnis des Vorjahres	Fortgeschrie- bener Ansatz des Haushalts- jahres 2022	Ergebnis des Haushaltsjahres	Vergleich fort- geschr. Ansatz/ Ergebnis Haushaltsjahr 2022
		2021	2022	2022	2022
		1	2	3	4
2.	Zuwendungen und allgemeine Umlagen	2.103,00	2.100,00	2.103,00	-3,00
4.	Öffentlich-rechtliche Leistungsentgelte	50.252,59	83.975,00	99.899,42	-15.924,42
5.	Privatrechtliche Leistungsentgelte	55.222,95	68.600,00	61.018,41	7.581,59
7.	Sonstige ordentliche Erträge	82.057,21	24.000,00	106.995,65	-82.995,65
10.	= Erträge aus laufender Verwaltungstätigkeit	189.635,75	178.675,00	270.016,48	-91.341,48
11.	Personalaufwendungen	162.052,94	212.500,00	182.738,25	29.761,75
13.	Aufwendungen für Sach- und Dienstleistungen	233.817,93	218.800,00	225.517,69	-6.717,69
14.	Abschreibungen	92.619,95	131.430,00	93.521,65	37.908,35
15.	Transferaufwendungen	23.467,00	23.500,00	23.467,00	33,00
16.	Sonstige ordentliche Aufwendungen	22.869,11	16.200,00	12.849,24	3.350,76
17.	= Aufwendungen aus laufender Verwaltungstätigkeit	534.826,93	602.430,00	538.093,83	64.336,17
18.	= Ergebnis der laufenden Verwaltungstätigkeit (10 ./. 17)	-345.191,18	-423.755,00	-268.077,35	-155.677,65
21.	= Finanzergebnis (19 ./. 20)	0,00	0,00	0,00	0,00
22.	= Ordentliches Ergebnis (18 + 21)	-345.191,18	-423.755,00	-268.077,35	-155.677,65
24.	Außerordentliche Aufwendungen	-0,04	0,00	0,00	0,00
25.	= Außerordentliches Ergebnis	0,04	0,00	0,00	0,00
26.	= Ergebnis vor Berücksichtigung der internen Leistungsbeziehungen (22 + 25)	-345.191,14	-423.755,00	-268.077,35	-155.677,65
27.	+ Erträge aus internen Leistungsbeziehungen	21.312,36	0,00	9.282,83	-9.282,83
28.	- Aufwendungen aus internen Leistungsbeziehungen	150.283,82	0,00	165.980,08	-165.980,08
29.	= Gesamtergebnis des Teilhaushalts	-474.162,60	-423.755,00	-424.774,60	1.019,60
Nachrichtlich:					
30.	Nicht zahlungswirksame Erträge	58.250,19	0,00	83.000,00	-83.000,00
31.	Nicht zahlungswirksame Aufwendungen	82.216,43	-85.000,00	34.017,32	-119.017,32

Kommune	Gemeinde	Petershagen/Eggersdorf
Produktbereich	42	Sportförderung
Produktgruppe	424	Sportstätten und Bäder

Teilfinanzrechnung Haushaltsjahr 2022 - in EUR -					
Investitionsmaßnahmen	Ergebnis des Vorjahres	Fortgeschrie- bener Ansatz des Haushalts- jahres 2022	Ergebnis des Haushaltsjahres	Vergleich fort- geschr. Ansatz/ Ergebnis Haushaltsjahr 2022	
	2021	2022	2022	2022	
	1	2	3	4	
Investitionsmaßnahmen oberhalb der festgesetzten Wertgrenzen					
Maßnahme: Erwerb Sachanlagen und GWG Giebelseehalle					
8.	Einzahlungen aus Investitionstätigkeit	0,00	0,00	0,00	0,00
13.	Auszahlungen für den Erwerb von übrigem Sachanlagevermögen	2.884,56	10.500,00	6.907,99	3.592,01
16.	Auszahlungen aus Investitionstätigkeit	2.884,56	10.500,00	6.907,99	3.592,01
17.	Saldo aus der Investitionstätigkeit	-2.884,56	-10.500,00	-6.907,99	-3.592,01
Maßnahme: Erwerb Sachanlagen und GWG Strandbad und Bootsverleih					
8.	Einzahlungen aus Investitionstätigkeit	0,00	0,00	0,00	0,00
13.	Auszahlungen für den Erwerb von übrigem Sachanlagevermögen	3.762,13	50.000,00	0,00	50.000,00
16.	Auszahlungen aus Investitionstätigkeit	3.762,13	50.000,00	0,00	50.000,00
17.	Saldo aus der Investitionstätigkeit	-3.762,13	-50.000,00	0,00	-50.000,00
Maßnahme: Erwerb Sachanlagen und GWG Waldsportplatz					
8.	Einzahlungen aus Investitionstätigkeit	0,00	0,00	0,00	0,00
13.	Auszahlungen für den Erwerb von übrigem Sachanlagevermögen	10.047,94	10.500,00	4.994,33	5.505,67
16.	Auszahlungen aus Investitionstätigkeit	10.047,94	10.500,00	4.994,33	5.505,67
17.	Saldo aus der Investitionstätigkeit	-10.047,94	-10.500,00	-4.994,33	-5.505,67
Maßnahme: Neubau Allwetterplatz					
8.	Einzahlungen aus Investitionstätigkeit	0,00	0,00	0,00	0,00
9.	Auszahlungen für Baumaßnahmen	1.940,89	400.000,00	7.214,97	392.785,03
16.	Auszahlungen aus Investitionstätigkeit	1.940,89	400.000,00	7.214,97	392.785,03
17.	Saldo aus der Investitionstätigkeit	-1.940,89	-400.000,00	-7.214,97	-392.785,03
Maßnahme: Neubau Lagerhalle					
8.	Einzahlungen aus Investitionstätigkeit	0,00	0,00	0,00	0,00
9.	Auszahlungen für Baumaßnahmen	0,00	0,00	9.468,70	-9.468,70
16.	Auszahlungen aus Investitionstätigkeit	0,00	0,00	9.468,70	-9.468,70
17.	Saldo aus der Investitionstätigkeit	0,00	0,00	-9.468,70	9.468,70
Maßnahme: Neubau Tiefbrunnen					
8.	Einzahlungen aus Investitionstätigkeit	0,00	0,00	0,00	0,00
9.	Auszahlungen für Baumaßnahmen	0,00	80.000,00	0,00	80.000,00
16.	Auszahlungen aus Investitionstätigkeit	0,00	80.000,00	0,00	80.000,00
17.	Saldo aus der Investitionstätigkeit	0,00	-80.000,00	0,00	-80.000,00
Maßnahme: Verbesserung Naturrasenplatz- Beregnung					
1.	Einzahlungen aus Investitionszuwendungen	0,00	187.500,00	0,00	187.500,00
8.	Einzahlungen aus Investitionstätigkeit	0,00	187.500,00	0,00	187.500,00
9.	Auszahlungen für Baumaßnahmen	0,00	250.000,00	0,00	250.000,00
16.	Auszahlungen aus Investitionstätigkeit	0,00	250.000,00	0,00	250.000,00
17.	Saldo aus der Investitionstätigkeit	0,00	-62.500,00	0,00	-62.500,00

Kommune	Gemeinde	Petershagen/Eggersdorf
Produktbereich	42	Sportförderung
Produktgruppe	424	Sportstätten und Bäder
Produkt	42401	Sportstätten und Bäder

Teilergebnisrechnung Haushaltsjahr 2022 -in EUR-					
Aufwands- und Ertragsarten		Ergebnis des Vorjahres	Fortgeschrie- bener Ansatz des Haushalts- jahres 2022	Ergebnis des Haushaltsjahres	Vergleich fort- geschr. Ansatz/ Ergebnis Haushaltsjahr 2022
		2021	2022	2022	2022
		1	2	3	4
2.	Zuwendungen und allgemeine Umlagen	2.103,00	2.100,00	2.103,00	-3,00
4.	Öffentlich-rechtliche Leistungsentgelte	50.252,59	83.975,00	99.899,42	-15.924,42
5.	Privatrechtliche Leistungsentgelte	55.222,95	68.600,00	61.018,41	7.581,59
7.	Sonstige ordentliche Erträge	82.057,21	24.000,00	106.995,65	-82.995,65
10.	= Erträge aus laufender Verwaltungstätigkeit	189.635,75	178.675,00	270.016,48	-91.341,48
11.	Personalaufwendungen	162.052,94	212.500,00	182.738,25	29.761,75
13.	Aufwendungen für Sach- und Dienstleistungen	233.817,93	218.800,00	225.517,69	-6.717,69
14.	Abschreibungen	92.619,95	131.430,00	93.521,65	37.908,35
15.	Transferaufwendungen	23.467,00	23.500,00	23.467,00	33,00
16.	Sonstige ordentliche Aufwendungen	22.869,11	16.200,00	12.849,24	3.350,76
17.	= Aufwendungen aus laufender Verwaltungstätigkeit	534.826,93	602.430,00	538.093,83	64.336,17
18.	= Ergebnis der laufenden Verwaltungstätigkeit (10 ./ 17)	-345.191,18	-423.755,00	-268.077,35	-155.677,65
21.	= Finanzergebnis (19 ./ 20)	0,00	0,00	0,00	0,00
22.	= Ordentliches Ergebnis (18 + 21)	-345.191,18	-423.755,00	-268.077,35	-155.677,65
24.	Außerordentliche Aufwendungen	-0,04	0,00	0,00	0,00
25.	= Außerordentliches Ergebnis	0,04	0,00	0,00	0,00
26.	= Ergebnis vor Berücksichtigung der internen Leistungsbeziehungen (22 + 25)	-345.191,14	-423.755,00	-268.077,35	-155.677,65
27.	+ Erträge aus internen Leistungsbeziehungen	21.312,36	0,00	9.282,83	-9.282,83
28.	- Aufwendungen aus internen Leistungsbeziehungen	150.283,82	0,00	165.980,08	-165.980,08
29.	= Gesamtergebnis des Teilhaushalts	-474.162,60	-423.755,00	-424.774,60	1.019,60
Nachrichtlich:					
30.	Nicht zahlungswirksame Erträge	58.250,19	0,00	83.000,00	-83.000,00
31.	Nicht zahlungswirksame Aufwendungen	82.216,43	-85.000,00	34.017,32	-119.017,32

Kommune	Gemeinde	Petershagen/Eggersdorf
Produktbereich	42	Sportförderung
Produktgruppe	424	Sportstätten und Bäder
Produkt	42401	Sportstätten und Bäder

Teilfinanzrechnung Haushaltsjahr 2022 - in EUR -					
Investitionsmaßnahmen		Ergebnis des Vorjahres	Fortgeschrie- bener Ansatz des Haushalts- jahres 2022	Ergebnis des Haushaltsjahres	Vergleich fort- geschr. Ansatz/ Ergebnis Haushaltsjahr 2022
		2021	2022	2022	2022
		1	2	3	4
Investitionsmaßnahmen oberhalb der festgesetzten Wertgrenzen					
Maßnahme: Erwerb Sachanlagen und GWG Giebelseehalle					
8.	Einzahlungen aus Investitionstätigkeit	0,00	0,00	0,00	0,00
13.	Auszahlungen für den Erwerb von übrigem Sachanlagevermögen	2.884,56	10.500,00	6.907,99	3.592,01
16.	Auszahlungen aus Investitionstätigkeit	2.884,56	10.500,00	6.907,99	3.592,01
17.	Saldo aus der Investitionstätigkeit	-2.884,56	-10.500,00	-6.907,99	-3.592,01
Maßnahme: Erwerb Sachanlagen und GWG Strandbad und Bootsverleih					
8.	Einzahlungen aus Investitionstätigkeit	0,00	0,00	0,00	0,00
13.	Auszahlungen für den Erwerb von übrigem Sachanlagevermögen	3.762,13	50.000,00	0,00	50.000,00
16.	Auszahlungen aus Investitionstätigkeit	3.762,13	50.000,00	0,00	50.000,00
17.	Saldo aus der Investitionstätigkeit	-3.762,13	-50.000,00	0,00	-50.000,00
Maßnahme: Erwerb Sachanlagen und GWG Waldsportplatz					
8.	Einzahlungen aus Investitionstätigkeit	0,00	0,00	0,00	0,00
13.	Auszahlungen für den Erwerb von übrigem Sachanlagevermögen	10.047,94	10.500,00	4.994,33	5.505,67
16.	Auszahlungen aus Investitionstätigkeit	10.047,94	10.500,00	4.994,33	5.505,67
17.	Saldo aus der Investitionstätigkeit	-10.047,94	-10.500,00	-4.994,33	-5.505,67
Maßnahme: Neubau Allwetterplatz					
8.	Einzahlungen aus Investitionstätigkeit	0,00	0,00	0,00	0,00
9.	Auszahlungen für Baumaßnahmen	1.940,89	400.000,00	7.214,97	392.785,03
16.	Auszahlungen aus Investitionstätigkeit	1.940,89	400.000,00	7.214,97	392.785,03
17.	Saldo aus der Investitionstätigkeit	-1.940,89	-400.000,00	-7.214,97	-392.785,03
Maßnahme: Neubau Lagerhalle					
8.	Einzahlungen aus Investitionstätigkeit	0,00	0,00	0,00	0,00
9.	Auszahlungen für Baumaßnahmen	0,00	0,00	9.468,70	-9.468,70
16.	Auszahlungen aus Investitionstätigkeit	0,00	0,00	9.468,70	-9.468,70
17.	Saldo aus der Investitionstätigkeit	0,00	0,00	-9.468,70	9.468,70
Maßnahme: Neubau Tiefbrunnen					
8.	Einzahlungen aus Investitionstätigkeit	0,00	0,00	0,00	0,00
9.	Auszahlungen für Baumaßnahmen	0,00	80.000,00	0,00	80.000,00
16.	Auszahlungen aus Investitionstätigkeit	0,00	80.000,00	0,00	80.000,00
17.	Saldo aus der Investitionstätigkeit	0,00	-80.000,00	0,00	-80.000,00
Maßnahme: Verbesserung Naturrasenplatz- Beregnung					
1.	Einzahlungen aus Investitionszuwendungen	0,00	187.500,00	0,00	187.500,00
8.	Einzahlungen aus Investitionstätigkeit	0,00	187.500,00	0,00	187.500,00
9.	Auszahlungen für Baumaßnahmen	0,00	250.000,00	0,00	250.000,00
16.	Auszahlungen aus Investitionstätigkeit	0,00	250.000,00	0,00	250.000,00
17.	Saldo aus der Investitionstätigkeit	0,00	-62.500,00	0,00	-62.500,00

Teilergebnisrechnung Haushaltsjahr 2022 -in EUR-					
Aufwands- und Ertragsarten		Ergebnis des Vorjahres	Fortgeschrie- bener Ansatz des Haushalts- jahres 2022	Ergebnis des Haushaltsjahres	Vergleich fort- geschr. Ansatz/ Ergebnis Haushaltsjahr 2022
		2021	2022	2022	2022
		1	2	3	4
2.	Zuwendungen und allgemeine Umlagen	98.775,00	0,00	9.928,75	-9.928,75
7.	Sonstige ordentliche Erträge	0,00	0,00	6.580,43	-6.580,43
10.	= Erträge aus laufender Verwaltungstätigkeit	98.775,00	0,00	16.509,18	-16.509,18
11.	Personalaufwendungen	128.549,22	190.200,00	124.180,50	66.019,50
13.	Aufwendungen für Sach- und Dienstleistungen	96.171,46	143.600,00	135.619,03	7.980,97
15.	Transferaufwendungen	0,00	3.000,00	0,00	3.000,00
16.	Sonstige ordentliche Aufwendungen	27.539,06	37.800,00	56.051,81	-18.251,81
17.	= Aufwendungen aus laufender Verwaltungstätigkeit	252.259,74	374.600,00	315.851,34	58.748,66
18.	= Ergebnis der laufenden Verwaltungstätigkeit (10 ./. 17)	-153.484,74	-374.600,00	-299.342,16	-75.257,84
21.	= Finanzergebnis (19 ./. 20)	0,00	0,00	0,00	0,00
22.	= Ordentliches Ergebnis (18 + 21)	-153.484,74	-374.600,00	-299.342,16	-75.257,84
23.	Außerordentliche Erträge	30.478,00	0,00	93.841,37	-93.841,37
25.	= Außerordentliches Ergebnis	30.478,00	0,00	93.841,37	-93.841,37
26.	= Ergebnis vor Berücksichtigung der internen Leistungsbeziehungen (22 + 25)	-123.006,74	-374.600,00	-205.500,79	-169.099,21
29.	= Gesamtergebnis des Teilhaushalts	-123.006,74	-374.600,00	-205.500,79	-169.099,21
Nachrichtlich:					
31.	Nicht zahlungswirksame Aufwendungen	63,07	0,00	24.599,97	-24.599,97

Teilergebnisrechnung Haushaltsjahr 2022 -in EUR-					
Aufwands- und Ertragsarten		Ergebnis des Vorjahres	Fortgeschrie- bener Ansatz des Haushalts- jahres 2022	Ergebnis des Haushaltsjahres	Vergleich fort- geschr. Ansatz/ Ergebnis Haushaltsjahr 2022
		2021	2022	2022	2022
		1	2	3	4
2.	Zuwendungen und allgemeine Umlagen	98.775,00	0,00	9.928,75	-9.928,75
7.	Sonstige ordentliche Erträge	0,00	0,00	6.580,43	-6.580,43
10.	= Erträge aus laufender Verwaltungstätigkeit	98.775,00	0,00	16.509,18	-16.509,18
11.	Personalaufwendungen	128.549,22	190.200,00	124.180,50	66.019,50
13.	Aufwendungen für Sach- und Dienstleistungen	96.171,46	143.600,00	135.619,03	7.980,97
15.	Transferaufwendungen	0,00	3.000,00	0,00	3.000,00
16.	Sonstige ordentliche Aufwendungen	27.539,06	37.800,00	56.051,81	-18.251,81
17.	= Aufwendungen aus laufender Verwaltungstätigkeit	252.259,74	374.600,00	315.851,34	58.748,66
18.	= Ergebnis der laufenden Verwaltungstätigkeit (10 ./. 17)	-153.484,74	-374.600,00	-299.342,16	-75.257,84
21.	= Finanzergebnis (19 ./. 20)	0,00	0,00	0,00	0,00
22.	= Ordentliches Ergebnis (18 + 21)	-153.484,74	-374.600,00	-299.342,16	-75.257,84
23.	Außerordentliche Erträge	30.478,00	0,00	93.841,37	-93.841,37
25.	= Außerordentliches Ergebnis	30.478,00	0,00	93.841,37	-93.841,37
26.	= Ergebnis vor Berücksichtigung der internen Leistungsbeziehungen (22 + 25)	-123.006,74	-374.600,00	-205.500,79	-169.099,21
29.	= Gesamtergebnis des Teilhaushalts	-123.006,74	-374.600,00	-205.500,79	-169.099,21
Nachrichtlich:					
31.	Nicht zahlungswirksame Aufwendungen	63,07	0,00	24.599,97	-24.599,97

Kommune	Gemeinde	Petershagen/Eggersdorf
Produktbereich	51	Räumliche Planung und Entwicklung
Produktgruppe	511	Räumliche Planungs- und Entwicklungsmaßnahmen
Produkt	51101	Ortsplanung

**Teilergebnisrechnung
Haushaltsjahr 2022
-in EUR-**

Aufwands- und Ertragsarten		Ergebnis des Vorjahres	Fortgeschriebener Ansatz des Haushaltsjahres 2022	Ergebnis des Haushaltsjahres	Vergleich fortgeschr. Ansatz/ Ergebnis Haushaltsjahr 2022
		2021	2022	2022	2022
		1	2	3	4
2.	Zuwendungen und allgemeine Umlagen	98.775,00	0,00	9.928,75	-9.928,75
7.	Sonstige ordentliche Erträge	0,00	0,00	6.580,43	-6.580,43
10.	= Erträge aus laufender Verwaltungstätigkeit	98.775,00	0,00	16.509,18	-16.509,18
11.	Personalaufwendungen	120.759,96	190.200,00	124.180,50	66.019,50
13.	Aufwendungen für Sach- und Dienstleistungen	96.171,46	143.600,00	135.619,03	7.980,97
15.	Transferaufwendungen	0,00	3.000,00	0,00	3.000,00
16.	Sonstige ordentliche Aufwendungen	413,98	200,00	24.297,62	-24.097,62
17.	= Aufwendungen aus laufender Verwaltungstätigkeit	217.345,40	337.000,00	284.097,15	52.902,85
18.	= Ergebnis der laufenden Verwaltungstätigkeit (10 ./ 17)	-118.570,40	-337.000,00	-267.587,97	-69.412,03
21.	= Finanzergebnis (19 ./ 20)	0,00	0,00	0,00	0,00
22.	= Ordentliches Ergebnis (18 + 21)	-118.570,40	-337.000,00	-267.587,97	-69.412,03
25.	= Außerordentliches Ergebnis	0,00	0,00	0,00	0,00
26.	= Ergebnis vor Berücksichtigung der internen Leistungsbeziehungen (22 + 25)	-118.570,40	-337.000,00	-267.587,97	-69.412,03
29.	= Gesamtergebnis des Teilhaushalts	-118.570,40	-337.000,00	-267.587,97	-69.412,03
Nachrichtlich:					
31.	Nicht zahlungswirksame Aufwendungen	253,39	0,00	24.599,97	-24.599,97

Kommune Gemeinde Petershagen/Eggersdorf
Produktbereich 51 Räumliche Planung und Entwicklung
Produktgruppe 511 Räumliche Planungs- und Entwicklungsmaßnahmen
Produkt 51102 Umlegung von Grundstücken

Teilergebnisrechnung Haushaltsjahr 2022 -in EUR-				
Aufwands- und Ertragsarten	Ergebnis des Vorjahres	Fortgeschrie- bener Ansatz des Haushalts- jahres 2022	Ergebnis des Haushaltsjahres	Vergleich fort- geschr. Ansatz/ Ergebnis Haushaltsjahr 2022
	2021	2022	2022	2022
	1	2	3	4
10. = Erträge aus laufender Verwaltungstätigkeit	0,00	0,00	0,00	0,00
11. Personalaufwendungen	7.789,26	0,00	0,00	0,00
16. Sonstige ordentliche Aufwendungen	27.125,08	37.600,00	31.754,19	5.845,81
17. = Aufwendungen aus laufender Verwaltungstätigkeit	34.914,34	37.600,00	31.754,19	5.845,81
18. = Ergebnis der laufenden Verwaltungstätigkeit (10 ./. 17)	-34.914,34	-37.600,00	-31.754,19	-5.845,81
21. = Finanzergebnis (19 ./. 20)	0,00	0,00	0,00	0,00
22. = Ordentliches Ergebnis (18 + 21)	-34.914,34	-37.600,00	-31.754,19	-5.845,81
23. Außerordentliche Erträge	30.478,00	0,00	93.841,37	-93.841,37
25. = Außerordentliches Ergebnis	30.478,00	0,00	93.841,37	-93.841,37
26. = Ergebnis vor Berücksichtigung der internen Leistungsbeziehungen (22 + 25)	-4.436,34	-37.600,00	62.087,18	-99.687,18
29. = Gesamtergebnis des Teilhaushalts	-4.436,34	-37.600,00	62.087,18	-99.687,18
Nachrichtlich:				
31. Nicht zahlungswirksame Aufwendungen	-190,32	0,00	0,00	0,00

Teilergebnisrechnung Haushaltsjahr 2022 -in EUR-					
Aufwands- und Ertragsarten		Ergebnis des Vorjahres	Fortgeschrie- bener Ansatz des Haushalts- jahres 2022	Ergebnis des Haushaltsjahres	Vergleich fort- geschr. Ansatz/ Ergebnis Haushaltsjahr 2022
		2021	2022	2022	2022
		1	2	3	4
2.	Zuwendungen und allgemeine Umlagen	19.051,00	19.100,00	19.051,00	49,00
4.	Öffentlich-rechtliche Leistungsentgelte	3.519,85	3.000,00	3.940,00	-940,00
5.	Privatrechtliche Leistungsentgelte	413.816,73	482.300,00	424.614,54	57.685,46
7.	Sonstige ordentliche Erträge	268.325,85	400,00	340.137,07	-339.737,07
10.	= Erträge aus laufender Verwaltungstätigkeit	704.713,43	504.800,00	787.742,61	-282.942,61
11.	Personalaufwendungen	165.469,62	136.100,00	145.427,25	-9.327,25
13.	Aufwendungen für Sach- und Dienstleistungen	1.073.108,05	326.600,00	362.006,98	-35.406,98
14.	Abschreibungen	62.946,83	55.400,00	54.154,71	1.245,29
16.	Sonstige ordentliche Aufwendungen	-1.207,34	11.500,00	804,48	10.695,52
17.	= Aufwendungen aus laufender Verwaltungstätigkeit	1.300.317,16	529.600,00	562.393,42	-32.793,42
18.	= Ergebnis der laufenden Verwaltungstätigkeit (10 ./. 17)	-595.603,73	-24.800,00	225.349,19	-250.149,19
19.	Zinsen und sonstige Finanzerträge	2,72	0,00	3,94	-3,94
20.	Zinsen und sonstige Finanzaufwendungen	0,00	0,00	1,54	-1,54
21.	= Finanzergebnis (19 ./. 20)	2,72	0,00	2,40	-2,40
22.	= Ordentliches Ergebnis (18 + 21)	-595.601,01	-24.800,00	225.351,59	-250.151,59
23.	Außerordentliche Erträge	150.983,01	0,00	0,00	0,00
24.	Außerordentliche Aufwendungen	29.835,26	0,00	0,00	0,00
25.	= Außerordentliches Ergebnis	121.147,75	0,00	0,00	0,00
26.	= Ergebnis vor Berücksichtigung der internen Leistungsbeziehungen (22 + 25)	-474.453,26	-24.800,00	225.351,59	-250.151,59
28.	- Aufwendungen aus internen Leistungsbeziehungen	8.177,97	8.200,00	9.948,10	-1.748,10
29.	= Gesamtergebnis des Teilhaushalts	-482.631,23	-33.000,00	215.403,49	-248.403,49
Nachrichtlich:					
30.	Nicht zahlungswirksame Erträge	268.070,38	0,00	338.755,78	-338.755,78
31.	Nicht zahlungswirksame Aufwendungen	334.015,03	-950.900,00	-601.022,05	-349.877,95

Kommune	Gemeinde	Petershagen/Eggersdorf
Produktbereich	52	Bauen und Wohnen
Produktgruppe	521	Bau- und Grundstücksordnung

Teilergebnisrechnung Haushaltsjahr 2022 -in EUR-					
Aufwands- und Ertragsarten		Ergebnis des Vorjahres	Fortgeschrie- bener Ansatz des Haushalts- jahres 2022	Ergebnis des Haushaltsjahres	Vergleich fort- geschr. Ansatz/ Ergebnis Haushaltsjahr 2022
		2021	2022	2022	2022
		1	2	3	4
4.	Öffentlich-rechtliche Leistungsentgelte	3.519,85	3.000,00	3.940,00	-940,00
7.	Sonstige ordentliche Erträge	0,00	100,00	0,00	100,00
10.	= Erträge aus laufender Verwaltungstätigkeit	3.519,85	3.100,00	3.940,00	-840,00
11.	Personalaufwendungen	138.251,73	115.300,00	122.693,36	-7.393,36
16.	Sonstige ordentliche Aufwendungen	7,60	600,00	17,60	582,40
17.	= Aufwendungen aus laufender Verwaltungstätigkeit	138.259,33	115.900,00	122.710,96	-6.810,96
18.	= Ergebnis der laufenden Verwaltungstätigkeit (10 ./. 17)	-134.739,48	-112.800,00	-118.770,96	5.970,96
21.	= Finanzergebnis (19 ./. 20)	0,00	0,00	0,00	0,00
22.	= Ordentliches Ergebnis (18 + 21)	-134.739,48	-112.800,00	-118.770,96	5.970,96
25.	= Außerordentliches Ergebnis	0,00	0,00	0,00	0,00
26.	= Ergebnis vor Berücksichtigung der internen Leistungsbeziehungen (22 + 25)	-134.739,48	-112.800,00	-118.770,96	5.970,96
29.	= Gesamtergebnis des Teilhaushalts	-134.739,48	-112.800,00	-118.770,96	5.970,96
Nachrichtlich:					
31.	Nicht zahlungswirksame Aufwendungen	374,09	0,00	0,00	0,00

Kommune	Gemeinde	Petershagen/Eggersdorf
Produktbereich	52	Bauen und Wohnen
Produktgruppe	521	Bau- und Grundstücksordnung
Produkt	52101	Bau- und Grundstücksordnung

Teilergebnisrechnung Haushaltsjahr 2022 -in EUR-					
Aufwands- und Ertragsarten		Ergebnis des Vorjahres	Fortgeschrie- bener Ansatz des Haushalts- jahres 2022	Ergebnis des Haushaltsjahres	Vergleich fort- geschr. Ansatz/ Ergebnis Haushaltsjahr 2022
		2021	2022	2022	2022
		1	2	3	4
4.	Öffentlich-rechtliche Leistungsentgelte	3.519,85	3.000,00	3.940,00	-940,00
7.	Sonstige ordentliche Erträge	0,00	100,00	0,00	100,00
10.	= Erträge aus laufender Verwaltungstätigkeit	3.519,85	3.100,00	3.940,00	-840,00
11.	Personalaufwendungen	138.251,73	115.300,00	122.693,36	-7.393,36
16.	Sonstige ordentliche Aufwendungen	7,60	600,00	17,60	582,40
17.	= Aufwendungen aus laufender Verwaltungstätigkeit	138.259,33	115.900,00	122.710,96	-6.810,96
18.	= Ergebnis der laufenden Verwaltungstätigkeit (10 ./. 17)	-134.739,48	-112.800,00	-118.770,96	5.970,96
21.	= Finanzergebnis (19 ./. 20)	0,00	0,00	0,00	0,00
22.	= Ordentliches Ergebnis (18 + 21)	-134.739,48	-112.800,00	-118.770,96	5.970,96
25.	= Außerordentliches Ergebnis	0,00	0,00	0,00	0,00
26.	= Ergebnis vor Berücksichtigung der internen Leistungsbeziehungen (22 + 25)	-134.739,48	-112.800,00	-118.770,96	5.970,96
29.	= Gesamtergebnis des Teilhaushalts	-134.739,48	-112.800,00	-118.770,96	5.970,96
Nachrichtlich:					
31.	Nicht zahlungswirksame Aufwendungen	374,09	0,00	0,00	0,00

Kommune	Gemeinde	Petershagen/Eggersdorf
Produktbereich	52	Bauen und Wohnen
Produktgruppe	522	Wohnungsbauförderung

Teilergebnisrechnung Haushaltsjahr 2022 -in EUR-					
Aufwands- und Ertragsarten		Ergebnis des Vorjahres	Fortgeschrie- bener Ansatz des Haushalts- jahres 2022	Ergebnis des Haushaltsjahres	Vergleich fort- geschr. Ansatz/ Ergebnis Haushaltsjahr 2022
		2021	2022	2022	2022
		1	2	3	4
2.	Zuwendungen und allgemeine Umlagen	19.051,00	19.100,00	19.051,00	49,00
5.	Privatrechtliche Leistungsentgelte	413.816,73	482.300,00	424.614,54	57.685,46
7.	Sonstige ordentliche Erträge	268.325,85	300,00	340.137,07	-339.837,07
10.	= Erträge aus laufender Verwaltungstätigkeit	701.193,58	501.700,00	783.802,61	-282.102,61
11.	Personalaufwendungen	27.217,89	20.800,00	22.733,89	-1.933,89
13.	Aufwendungen für Sach- und Dienstleistungen	1.071.507,29	323.600,00	358.479,32	-34.879,32
14.	Abschreibungen	62.946,83	55.400,00	54.154,71	1.245,29
16.	Sonstige ordentliche Aufwendungen	-1.214,94	10.900,00	786,88	10.113,12
17.	= Aufwendungen aus laufender Verwaltungstätigkeit	1.160.457,07	410.700,00	436.154,80	-25.454,80
18.	= Ergebnis der laufenden Verwaltungstätigkeit (10 ./. 17)	-459.263,49	91.000,00	347.647,81	-256.647,81
19.	Zinsen uns sonstige Finanzerträge	2,72	0,00	3,94	-3,94
20.	Zinsen uns sonstige Finanzaufwendungen	0,00	0,00	1,54	-1,54
21.	= Finanzergebnis (19 ./. 20)	2,72	0,00	2,40	-2,40
22.	= Ordentliches Ergebnis (18 + 21)	-459.260,77	91.000,00	347.650,21	-256.650,21
23.	Außerordentliche Erträge	150.983,01	0,00	0,00	0,00
24.	Außerordentliche Aufwendungen	29.835,26	0,00	0,00	0,00
25.	= Außerordentliches Ergebnis	121.147,75	0,00	0,00	0,00
26.	= Ergebnis vor Berücksichtigung der internen Leistungsbeziehungen (22 + 25)	-338.113,02	91.000,00	347.650,21	-256.650,21
28.	- Aufwendungen aus internen Leistungsbeziehungen	8.177,97	8.200,00	9.569,34	-1.369,34
29.	= Gesamtergebnis des Teilhaushalts	-346.290,99	82.800,00	338.080,87	-255.280,87
Nachrichtlich:					
30.	Nicht zahlungswirksame Erträge	268.070,38	0,00	338.755,78	-338.755,78
31.	Nicht zahlungswirksame Aufwendungen	333.640,94	-950.900,00	-601.022,05	-349.877,95

Kommune	Gemeinde	Petershagen/Eggersdorf
Produktbereich	52	Bauen und Wohnen
Produktgruppe	522	Wohnungsbauförderung
Produkt	52201	Kommunale Wohngrundstücke

**Teilergebnisrechnung
Haushaltsjahr 2022
-in EUR-**

Aufwands- und Ertragsarten		Ergebnis des Vorjahres	Fortgeschriebener Ansatz des Haushaltsjahres 2022	Ergebnis des Haushaltsjahres 2022	Vergleich fortgeschr. Ansatz/ Ergebnis Haushaltsjahr 2022
		2021	2022	2022	2022
		1	2	3	4
2.	Zuwendungen und allgemeine Umlagen	19.051,00	19.100,00	19.051,00	49,00
5.	Privatrechtliche Leistungsentgelte	413.816,73	482.300,00	424.614,54	57.685,46
7.	Sonstige ordentliche Erträge	268.325,85	300,00	340.137,07	-339.837,07
10.	= Erträge aus laufender Verwaltungstätigkeit	701.193,58	501.700,00	783.802,61	-282.102,61
11.	Personalaufwendungen	27.217,89	20.800,00	22.733,89	-1.933,89
13.	Aufwendungen für Sach- und Dienstleistungen	1.071.507,29	323.600,00	358.479,32	-34.879,32
14.	Abschreibungen	62.946,83	55.400,00	54.154,71	1.245,29
16.	Sonstige ordentliche Aufwendungen	-1.214,94	10.900,00	786,88	10.113,12
17.	= Aufwendungen aus laufender Verwaltungstätigkeit	1.160.457,07	410.700,00	436.154,80	-25.454,80
18.	= Ergebnis der laufenden Verwaltungstätigkeit (10 ./ 17)	-459.263,49	91.000,00	347.647,81	-256.647,81
19.	Zinsen und sonstige Finanzerträge	2,72	0,00	3,94	-3,94
20.	Zinsen und sonstige Finanzaufwendungen	0,00	0,00	1,54	-1,54
21.	= Finanzergebnis (19 ./ 20)	2,72	0,00	2,40	-2,40
22.	= Ordentliches Ergebnis (18 + 21)	-459.260,77	91.000,00	347.650,21	-256.650,21
23.	Außerordentliche Erträge	150.983,01	0,00	0,00	0,00
24.	Außerordentliche Aufwendungen	29.835,26	0,00	0,00	0,00
25.	= Außerordentliches Ergebnis	121.147,75	0,00	0,00	0,00
26.	= Ergebnis vor Berücksichtigung der internen Leistungsbeziehungen (22 + 25)	-338.113,02	91.000,00	347.650,21	-256.650,21
28.	- Aufwendungen aus internen Leistungsbeziehungen	8.177,97	8.200,00	9.569,34	-1.369,34
29.	= Gesamtergebnis des Teilhaushalts	-346.290,99	82.800,00	338.080,87	-255.280,87
Nachrichtlich:					
30.	Nicht zahlungswirksame Erträge	268.070,38	0,00	338.755,78	-338.755,78
31.	Nicht zahlungswirksame Aufwendungen	333.640,94	-950.900,00	-601.022,05	-349.877,95

Kommune Gemeinde Petershagen/Eggersdorf
 Produktbereich 52 Bauen und Wohnen
 Produktgruppe 523 Denkmalschutz und -pflege

Teilergebnisrechnung Haushaltsjahr 2022 -in EUR-				
Aufwands- und Ertragsarten	Ergebnis des Vorjahres	Fortgeschrie- bener Ansatz des Haushalts- jahres 2022	Ergebnis des Haushaltsjahres	Vergleich fort- geschr. Ansatz/ Ergebnis Haushaltsjahr 2022
	2021	2022	2022	2022
	1	2	3	4
10. = Erträge aus laufender Verwaltungstätigkeit	0,00	0,00	0,00	0,00
13. Aufwendungen für Sach- und Dienstleistungen	1.600,76	3.000,00	3.527,66	-527,66
17. = Aufwendungen aus laufender Verwaltungstätigkeit	1.600,76	3.000,00	3.527,66	-527,66
18. = Ergebnis der laufenden Verwaltungstätigkeit (10 ./. 17)	-1.600,76	-3.000,00	-3.527,66	527,66
21. = Finanzergebnis (19 ./. 20)	0,00	0,00	0,00	0,00
22. = Ordentliches Ergebnis (18 + 21)	-1.600,76	-3.000,00	-3.527,66	527,66
25. = Außerordentliches Ergebnis	0,00	0,00	0,00	0,00
26. = Ergebnis vor Berücksichtigung der internen Leistungsbeziehungen (22 + 25)	-1.600,76	-3.000,00	-3.527,66	527,66
28. - Aufwendungen aus internen Leistungsbeziehungen	0,00	0,00	378,76	-378,76
29. = Gesamtergebnis des Teilhaushalts	-1.600,76	-3.000,00	-3.906,42	906,42
Nachrichtlich:				

Kommune	Gemeinde	Petershagen/Eggersdorf
Produktbereich	52	Bauen und Wohnen
Produktgruppe	523	Denkmalschutz und -pflege
Produkt	52301	Denkmalschutz und -pflege

**Teilergebnisrechnung
Haushaltsjahr 2022
-in EUR-**

Aufwands- und Ertragsarten	Ergebnis des Vorjahres	Fortgeschriebener Ansatz des Haushaltsjahres 2022	Ergebnis des Haushaltsjahres 2022	Vergleich fortgeschr. Ansatz/ Ergebnis Haushaltsjahr 2022
	2021	2022	2022	2022
	1	2	3	4
10. = Erträge aus laufender Verwaltungstätigkeit	0,00	0,00	0,00	0,00
13. Aufwendungen für Sach- und Dienstleistungen	1.600,76	3.000,00	3.527,66	-527,66
17. = Aufwendungen aus laufender Verwaltungstätigkeit	1.600,76	3.000,00	3.527,66	-527,66
18. = Ergebnis der laufenden Verwaltungstätigkeit (10 ./ 17)	-1.600,76	-3.000,00	-3.527,66	527,66
21. = Finanzergebnis (19 ./ 20)	0,00	0,00	0,00	0,00
22. = Ordentliches Ergebnis (18 + 21)	-1.600,76	-3.000,00	-3.527,66	527,66
25. = Außerordentliches Ergebnis	0,00	0,00	0,00	0,00
26. = Ergebnis vor Berücksichtigung der internen Leistungsbeziehungen (22 + 25)	-1.600,76	-3.000,00	-3.527,66	527,66
28. - Aufwendungen aus internen Leistungsbeziehungen	0,00	0,00	378,76	-378,76
29. = Gesamtergebnis des Teilhaushalts	-1.600,76	-3.000,00	-3.906,42	906,42
Nachrichtlich:				

Teilergebnisrechnung Haushaltsjahr 2022 -in EUR-					
Aufwands- und Ertragsarten		Ergebnis des Vorjahres	Fortgeschrie- bener Ansatz des Haushalts- jahres 2022	Ergebnis des Haushaltsjahres	Vergleich fort- geschr. Ansatz/ Ergebnis Haushaltsjahr 2022
		2021	2022	2022	2022
		1	2	3	4
7.	Sonstige ordentliche Erträge	268.510,22	394.500,00	402.085,52	-7.585,52
10.	= Erträge aus laufender Verwaltungstätigkeit	268.510,22	394.500,00	402.085,52	-7.585,52
16.	Sonstige ordentliche Aufwendungen	4.641,00	4.700,00	4.641,00	59,00
17.	= Aufwendungen aus laufender Verwaltungstätigkeit	4.641,00	4.700,00	4.641,00	59,00
18.	= Ergebnis der laufenden Verwaltungstätigkeit (10 ./. 17)	263.869,22	389.800,00	397.444,52	-7.644,52
21.	= Finanzergebnis (19 ./. 20)	0,00	0,00	0,00	0,00
22.	= Ordentliches Ergebnis (18 + 21)	263.869,22	389.800,00	397.444,52	-7.644,52
25.	= Außerordentliches Ergebnis	0,00	0,00	0,00	0,00
26.	= Ergebnis vor Berücksichtigung der internen Leistungsbeziehungen (22 + 25)	263.869,22	389.800,00	397.444,52	-7.644,52
29.	= Gesamtergebnis des Teilhaushalts	263.869,22	389.800,00	397.444,52	-7.644,52
Nachrichtlich:					

Kommune	Gemeinde	Petershagen/Eggersdorf
Produktbereich	53	Ver- und Entsorgung
Produktgruppe	531	Elektrizitätsversorgung

**Teilergebnisrechnung
Haushaltsjahr 2022
-in EUR-**

Aufwands- und Ertragsarten		Ergebnis des Vorjahres	Fortgeschriebener Ansatz des Haushaltsjahres 2022	Ergebnis des Haushaltsjahres	Vergleich fortgeschr. Ansatz/ Ergebnis Haushaltsjahr 2022
		2021	2022	2022	2022
		1	2	3	4
7.	Sonstige ordentliche Erträge	245.823,53	351.500,00	334.255,50	17.244,50
10.	= Erträge aus laufender Verwaltungstätigkeit	245.823,53	351.500,00	334.255,50	17.244,50
16.	Sonstige ordentliche Aufwendungen	2.023,00	2.000,00	2.023,00	-23,00
17.	= Aufwendungen aus laufender Verwaltungstätigkeit	2.023,00	2.000,00	2.023,00	-23,00
18.	= Ergebnis der laufenden Verwaltungstätigkeit (10 ./ 17)	243.800,53	349.500,00	332.232,50	17.267,50
21.	= Finanzergebnis (19 ./ 20)	0,00	0,00	0,00	0,00
22.	= Ordentliches Ergebnis (18 + 21)	243.800,53	349.500,00	332.232,50	17.267,50
25.	= Außerordentliches Ergebnis	0,00	0,00	0,00	0,00
26.	= Ergebnis vor Berücksichtigung der internen Leistungsbeziehungen (22 + 25)	243.800,53	349.500,00	332.232,50	17.267,50
29.	= Gesamtergebnis des Teilhaushalts	243.800,53	349.500,00	332.232,50	17.267,50
Nachrichtlich:					

Kommune	Gemeinde	Petershagen/Eggersdorf
Produktbereich	53	Ver- und Entsorgung
Produktgruppe	531	Elektrizitätsversorgung
Produkt	53101	Elektrizitätsversorgung

Teilergebnisrechnung Haushaltsjahr 2022 -in EUR-					
Aufwands- und Ertragsarten		Ergebnis des Vorjahres	Fortgeschrie- bener Ansatz des Haushalts- jahres 2022	Ergebnis des Haushaltsjahres 2022	Vergleich fort- geschr. Ansatz/ Ergebnis Haushaltsjahr 2022
		2021	2022	2022	2022
		1	2	3	4
7.	Sonstige ordentliche Erträge	245.823,53	351.500,00	334.255,50	17.244,50
10.	= Erträge aus laufender Verwaltungstätigkeit	245.823,53	351.500,00	334.255,50	17.244,50
16.	Sonstige ordentliche Aufwendungen	2.023,00	2.000,00	2.023,00	-23,00
17.	= Aufwendungen aus laufender Verwaltungstätigkeit	2.023,00	2.000,00	2.023,00	-23,00
18.	= Ergebnis der laufenden Verwaltungstätigkeit (10 ./. 17)	243.800,53	349.500,00	332.232,50	17.267,50
21.	= Finanzergebnis (19 ./. 20)	0,00	0,00	0,00	0,00
22.	= Ordentliches Ergebnis (18 + 21)	243.800,53	349.500,00	332.232,50	17.267,50
25.	= Außerordentliches Ergebnis	0,00	0,00	0,00	0,00
26.	= Ergebnis vor Berücksichtigung der internen Leistungsbeziehungen (22 + 25)	243.800,53	349.500,00	332.232,50	17.267,50
29.	= Gesamtergebnis des Teilhaushalts	243.800,53	349.500,00	332.232,50	17.267,50
Nachrichtlich:					

Kommune	Gemeinde	Petershagen/Eggersdorf
Produktbereich	53	Ver- und Entsorgung
Produktgruppe	532	Gasversorgung

**Teilergebnisrechnung
Haushaltsjahr 2022
-in EUR-**

Aufwands- und Ertragsarten		Ergebnis des Vorjahres	Fortgeschriebener Ansatz des Haushaltsjahres 2022	Ergebnis des Haushaltsjahres	Vergleich fortgeschr. Ansatz/ Ergebnis Haushaltsjahr 2022
		2021	2022	2022	2022
		1	2	3	4
7.	Sonstige ordentliche Erträge	22.686,69	43.000,00	67.830,02	-24.830,02
10.	= Erträge aus laufender Verwaltungstätigkeit	22.686,69	43.000,00	67.830,02	-24.830,02
16.	Sonstige ordentliche Aufwendungen	2.618,00	2.700,00	2.618,00	82,00
17.	= Aufwendungen aus laufender Verwaltungstätigkeit	2.618,00	2.700,00	2.618,00	82,00
18.	= Ergebnis der laufenden Verwaltungstätigkeit (10 ./ 17)	20.068,69	40.300,00	65.212,02	-24.912,02
21.	= Finanzergebnis (19 ./ 20)	0,00	0,00	0,00	0,00
22.	= Ordentliches Ergebnis (18 + 21)	20.068,69	40.300,00	65.212,02	-24.912,02
25.	= Außerordentliches Ergebnis	0,00	0,00	0,00	0,00
26.	= Ergebnis vor Berücksichtigung der internen Leistungsbeziehungen (22 + 25)	20.068,69	40.300,00	65.212,02	-24.912,02
29.	= Gesamtergebnis des Teilhaushalts	20.068,69	40.300,00	65.212,02	-24.912,02
Nachrichtlich:					

Kommune	Gemeinde	Petershagen/Eggersdorf
Produktbereich	53	Ver- und Entsorgung
Produktgruppe	532	Gasversorgung
Produkt	53201	Gasversorgung

Teilergebnisrechnung Haushaltsjahr 2022 -in EUR-					
Aufwands- und Ertragsarten		Ergebnis des Vorjahres	Fortgeschrie- bener Ansatz des Haushalts- jahres 2022	Ergebnis des Haushaltsjahres	Vergleich fort- geschr. Ansatz/ Ergebnis Haushaltsjahr 2022
		2021	2022	2022	2022
		1	2	3	4
7.	Sonstige ordentliche Erträge	22.686,69	43.000,00	67.830,02	-24.830,02
10.	= Erträge aus laufender Verwaltungstätigkeit	22.686,69	43.000,00	67.830,02	-24.830,02
16.	Sonstige ordentliche Aufwendungen	2.618,00	2.700,00	2.618,00	82,00
17.	= Aufwendungen aus laufender Verwaltungstätigkeit	2.618,00	2.700,00	2.618,00	82,00
18.	= Ergebnis der laufenden Verwaltungstätigkeit (10 ./. 17)	20.068,69	40.300,00	65.212,02	-24.912,02
21.	= Finanzergebnis (19 ./. 20)	0,00	0,00	0,00	0,00
22.	= Ordentliches Ergebnis (18 + 21)	20.068,69	40.300,00	65.212,02	-24.912,02
25.	= Außerordentliches Ergebnis	0,00	0,00	0,00	0,00
26.	= Ergebnis vor Berücksichtigung der internen Leistungsbeziehungen (22 + 25)	20.068,69	40.300,00	65.212,02	-24.912,02
29.	= Gesamtergebnis des Teilhaushalts	20.068,69	40.300,00	65.212,02	-24.912,02
Nachrichtlich:					

Teilergebnisrechnung Haushaltsjahr 2022 -in EUR-					
Aufwands- und Ertragsarten		Ergebnis des Vorjahres	Fortgeschrie- bener Ansatz des Haushalts- jahres 2022	Ergebnis des Haushaltsjahres	Vergleich fort- geschr. Ansatz/ Ergebnis Haushaltsjahr 2022
		2021	2022	2022	2022
		1	2	3	4
2.	Zuwendungen und allgemeine Umlagen	78.272,00	96.500,00	362.932,55	-266.432,55
4.	Öffentlich-rechtliche Leistungsentgelte	871.075,27	796.878,00	857.097,70	-60.219,70
6.	Kostenerstattungen und Kostenumlagen	1.971,14	0,00	14.881,88	-14.881,88
7.	Sonstige ordentliche Erträge	45.441,01	0,00	63.476,10	-63.476,10
9.	Bestandsveränderungen	-1.682,00	0,00	-818,00	818,00
10.	= Erträge aus laufender Verwaltungstätigkeit	995.077,42	893.378,00	1.297.570,23	-404.192,23
11.	Personalaufwendungen	288.270,49	338.200,00	273.006,51	65.193,49
13.	Aufwendungen für Sach- und Dienstleistungen	822.148,73	933.485,81	1.411.367,19	-477.881,38
14.	Abschreibungen	1.226.270,78	1.262.003,00	1.297.666,61	-35.663,61
16.	Sonstige ordentliche Aufwendungen	15.118,50	9.800,00	30.616,60	-20.816,60
17.	= Aufwendungen aus laufender Verwaltungstätigkeit	2.351.808,50	2.543.488,81	3.012.656,91	-469.168,10
18.	= Ergebnis der laufenden Verwaltungstätigkeit (10 ./. 17)	-1.356.731,08	-1.650.110,81	-1.715.086,68	64.975,87
21.	= Finanzergebnis (19 ./. 20)	0,00	0,00	0,00	0,00
22.	= Ordentliches Ergebnis (18 + 21)	-1.356.731,08	-1.650.110,81	-1.715.086,68	64.975,87
24.	Außerordentliche Aufwendungen	23.225,74	20.000,00	38.986,00	-18.986,00
25.	= Außerordentliches Ergebnis	-23.225,74	-20.000,00	-38.986,00	18.986,00
26.	= Ergebnis vor Berücksichtigung der internen Leistungsbeziehungen (22 + 25)	-1.379.956,82	-1.670.110,81	-1.754.072,68	83.961,87
28.	- Aufwendungen aus internen Leistungsbeziehungen	434.501,11	0,00	355.775,67	-355.775,67
29.	= Gesamtergebnis des Teilhaushalts	-1.814.457,93	-1.670.110,81	-2.109.848,35	439.737,54
Nachrichtlich:					
30.	Nicht zahlungswirksame Erträge	39.279,61	0,00	47.863,66	-47.863,66
31.	Nicht zahlungswirksame Aufwendungen	-19.065,78	-70.600,00	388.699,59	-459.299,59

Teilfinanzrechnung Haushaltsjahr 2022 - in EUR -					
Investitionsmaßnahmen		Ergebnis des Vorjahres	Fortgeschrie- bener Ansatz des Haushalts- jahres 2022	Ergebnis des Haushaltsjahres	Vergleich fort- geschr. Ansatz/ Ergebnis Haushaltsjahr 2022
		2021	2022	2022	2022
		1	2	3	4
Investitionsmaßnahmen oberhalb der festgesetzten Wertgrenzen					
Maßnahme: Div. Gemeindestraßen Straßenbeleuchtung, Erwerb Straßenland					
1.	Einzahlungen aus Investitionszuwendungen	157.029,41	185.500,00	146.666,52	38.833,48
2.	Einzahlungen aus Beiträgen und Entgelten	95,94	0,00	11.699,56	-11.699,56
8.	Einzahlungen aus Investitionstätigkeit	157.125,35	185.500,00	158.366,08	27.133,92
9.	Auszahlungen für Baumaßnahmen	112.093,86	196.000,00	226.183,78	-30.183,78
12.	Auszahlungen für den Erwerb von Grundstücken, grundstücksgleichen Rechten und Gebäuden	9.060,82	59.000,00	48,00	58.952,00
13.	Auszahlungen für den Erwerb von übrigem Sachanlagevermögen	0,00	63.500,00	0,00	63.500,00
16.	Auszahlungen aus Investitionstätigkeit	121.154,68	318.500,00	226.231,78	92.268,22
17.	Saldo aus der Investitionstätigkeit	35.970,67	-133.000,00	-67.865,70	-65.134,30
Maßnahme: Altlandsberger Chaussee OT Eggersdorf Gehweg/Beleuchtung					
1.	Einzahlungen aus Investitionszuwendungen	0,00	100.000,00	119.000,00	-19.000,00
8.	Einzahlungen aus Investitionstätigkeit	0,00	100.000,00	119.000,00	-19.000,00
9.	Auszahlungen für Baumaßnahmen	286.220,48	420.000,00	114.725,61	305.274,39
12.	Auszahlungen für den Erwerb von Grundstücken, grundstücksgleichen Rechten und Gebäuden	0,00	20.000,00	8.382,79	11.617,21
16.	Auszahlungen aus Investitionstätigkeit	286.220,48	440.000,00	123.108,40	316.891,60
17.	Saldo aus der Investitionstätigkeit	-286.220,48	-340.000,00	-4.108,40	-335.891,60
Maßnahme: Elbestr. P. Gehweg					
8.	Einzahlungen aus Investitionstätigkeit	0,00	0,00	0,00	0,00
9.	Auszahlungen für Baumaßnahmen	1.904,00	0,00	0,00	0,00
16.	Auszahlungen aus Investitionstätigkeit	1.904,00	0,00	0,00	0,00
17.	Saldo aus der Investitionstätigkeit	-1.904,00	0,00	0,00	0,00
Maßnahme: Bötzeestr. Eggersdorf					
8.	Einzahlungen aus Investitionstätigkeit	0,00	0,00	0,00	0,00
9.	Auszahlungen für Baumaßnahmen	6.379,85	10.000,00	4.527,63	5.472,37
16.	Auszahlungen aus Investitionstätigkeit	6.379,85	10.000,00	4.527,63	5.472,37
17.	Saldo aus der Investitionstätigkeit	-6.379,85	-10.000,00	-4.527,63	-5.472,37
Maßnahme: Mozartstr. Petershagen					
2.	Einzahlungen aus Beiträgen und Entgelten	183.213,83	6.300,00	0,00	6.300,00
8.	Einzahlungen aus Investitionstätigkeit	183.213,83	6.300,00	0,00	6.300,00
9.	Auszahlungen für Baumaßnahmen	214.089,51	20.000,00	47.411,55	-27.411,55
16.	Auszahlungen aus Investitionstätigkeit	214.089,51	20.000,00	47.411,55	-27.411,55
17.	Saldo aus der Investitionstätigkeit	-30.875,68	-13.700,00	-47.411,55	33.711,55
Maßnahme: Gutenbergstr. Petershagen					
8.	Einzahlungen aus Investitionstätigkeit	0,00	0,00	0,00	0,00
9.	Auszahlungen für Baumaßnahmen	0,00	5.000,00	0,00	5.000,00
16.	Auszahlungen aus Investitionstätigkeit	0,00	5.000,00	0,00	5.000,00
17.	Saldo aus der Investitionstätigkeit	0,00	-5.000,00	0,00	-5.000,00
Maßnahme: Friedrichstr. Eggersdorf					
2.	Einzahlungen aus Beiträgen und Entgelten	129.771,84	2.000,00	0,00	2.000,00
8.	Einzahlungen aus Investitionstätigkeit	129.771,84	2.000,00	0,00	2.000,00
9.	Auszahlungen für Baumaßnahmen	183.373,60	20.000,00	9.828,45	10.171,55
16.	Auszahlungen aus Investitionstätigkeit	183.373,60	20.000,00	9.828,45	10.171,55
17.	Saldo aus der Investitionstätigkeit	-53.601,76	-18.000,00	-9.828,45	-8.171,55

Teilfinanzrechnung Haushaltsjahr 2022 - in EUR -					
Investitionsmaßnahmen		Ergebnis des Vorjahres	Fortgeschrie- bener Ansatz des Haushalts- jahres 2022	Ergebnis des Haushaltsjahres	Vergleich fort- geschr. Ansatz/ Ergebnis Haushaltsjahr 2022
		2021	2022	2022	2022
		1	2	3	4
Maßnahme: Thälmannstr. Petershagen Straßenbeleuchtung					
8.	Einzahlungen aus Investitionstätigkeit	0,00	0,00	0,00	0,00
9.	Auszahlungen für Baumaßnahmen	0,00	63.000,00	109.484,62	-46.484,62
16.	Auszahlungen aus Investitionstätigkeit	0,00	63.000,00	109.484,62	-46.484,62
17.	Saldo aus der Investitionstätigkeit	0,00	-63.000,00	-109.484,62	46.484,62
Maßnahme: Waldfriedenstr. Petershagen					
8.	Einzahlungen aus Investitionstätigkeit	0,00	0,00	0,00	0,00
9.	Auszahlungen für Baumaßnahmen	0,00	5.000,00	11.857,02	-6.857,02
16.	Auszahlungen aus Investitionstätigkeit	0,00	5.000,00	11.857,02	-6.857,02
17.	Saldo aus der Investitionstätigkeit	0,00	-5.000,00	-11.857,02	6.857,02
Maßnahme: Hardenbergstr. Petershagen					
8.	Einzahlungen aus Investitionstätigkeit	0,00	0,00	0,00	0,00
9.	Auszahlungen für Baumaßnahmen	0,00	5.000,00	8.740,54	-3.740,54
16.	Auszahlungen aus Investitionstätigkeit	0,00	5.000,00	8.740,54	-3.740,54
17.	Saldo aus der Investitionstätigkeit	0,00	-5.000,00	-8.740,54	3.740,54
Maßnahme: Planstr. Rosenstr. Petershagen					
8.	Einzahlungen aus Investitionstätigkeit	0,00	0,00	0,00	0,00
9.	Auszahlungen für Baumaßnahmen	6.580,95	60.000,00	17.262,46	42.737,54
12.	Auszahlungen für den Erwerb von Grundstücken, grundstücksgleichen Rechten und Gebäuden	0,00	8.000,00	0,00	8.000,00
16.	Auszahlungen aus Investitionstätigkeit	6.580,95	68.000,00	17.262,46	50.737,54
17.	Saldo aus der Investitionstätigkeit	-6.580,95	-68.000,00	-17.262,46	-50.737,54
Maßnahme: Gehweg Bahnhofstr. Petershagen					
8.	Einzahlungen aus Investitionstätigkeit	0,00	0,00	0,00	0,00
9.	Auszahlungen für Baumaßnahmen	18.008,33	10.000,00	2.920,60	7.079,40
12.	Auszahlungen für den Erwerb von Grundstücken, grundstücksgleichen Rechten und Gebäuden	0,00	30.000,00	92,50	29.907,50
16.	Auszahlungen aus Investitionstätigkeit	18.008,33	40.000,00	3.013,10	36.986,90
17.	Saldo aus der Investitionstätigkeit	-18.008,33	-40.000,00	-3.013,10	-36.986,90
Maßnahme: Umlandstr. Petershagen					
1.	Einzahlungen aus Investitionszuwendungen	0,00	0,00	70.000,00	-70.000,00
2.	Einzahlungen aus Beiträgen und Entgelten	0,00	292.000,00	0,00	292.000,00
8.	Einzahlungen aus Investitionstätigkeit	0,00	292.000,00	70.000,00	222.000,00
9.	Auszahlungen für Baumaßnahmen	23.536,21	900.000,00	878,22	899.121,78
16.	Auszahlungen aus Investitionstätigkeit	23.536,21	900.000,00	878,22	899.121,78
17.	Saldo aus der Investitionstätigkeit	-23.536,21	-608.000,00	69.121,78	-677.121,78
Maßnahme: Rückertstr. Petershagen					
8.	Einzahlungen aus Investitionstätigkeit	0,00	0,00	0,00	0,00
9.	Auszahlungen für Baumaßnahmen	0,00	20.000,00	0,00	20.000,00
16.	Auszahlungen aus Investitionstätigkeit	0,00	20.000,00	0,00	20.000,00
17.	Saldo aus der Investitionstätigkeit	0,00	-20.000,00	0,00	-20.000,00
Maßnahme: Petershagener Chaussee OT Eggersdorf Gehweg					
8.	Einzahlungen aus Investitionstätigkeit	0,00	0,00	0,00	0,00
9.	Auszahlungen für Baumaßnahmen	0,00	0,00	3.094,00	-3.094,00
16.	Auszahlungen aus Investitionstätigkeit	0,00	0,00	3.094,00	-3.094,00
17.	Saldo aus der Investitionstätigkeit	0,00	0,00	-3.094,00	3.094,00

Teilfinanzrechnung Haushaltsjahr 2022 - in EUR -				
Investitionsmaßnahmen	Ergebnis des Vorjahres	Fortgeschrie- bener Ansatz des Haushalts- jahres 2022	Ergebnis des Haushaltsjahres	Vergleich fort- geschr. Ansatz/ Ergebnis Haushaltsjahr 2022
	2021		2022	
	1	2	3	4
Maßnahme: Landsberger Str. Eggersdorf Gehweg				
8.	Einzahlungen aus Investitionstätigkeit	0,00	0,00	0,00
9.	Auszahlungen für Baumaßnahmen	0,00	47.500,00	39.329,45
12.	Auszahlungen für den Erwerb von Grundstücken, grundstücksgleichen Rechten und Gebäuden	0,00	50.000,00	0,00
16.	Auszahlungen aus Investitionstätigkeit	0,00	97.500,00	39.329,45
17.	Saldo aus der Investitionstätigkeit	0,00	-97.500,00	-39.329,45
Maßnahme: Wiesenstr. Petershagen				
2.	Einzahlungen aus Beiträgen und Entgelten	85.297,56	22.300,00	0,00
8.	Einzahlungen aus Investitionstätigkeit	85.297,56	22.300,00	0,00
9.	Auszahlungen für Baumaßnahmen	116.298,37	0,00	140.918,99
16.	Auszahlungen aus Investitionstätigkeit	116.298,37	0,00	140.918,99
17.	Saldo aus der Investitionstätigkeit	-31.000,81	22.300,00	-140.918,99
Maßnahme: Karl-Liebknecht-Str. Petershagen				
8.	Einzahlungen aus Investitionstätigkeit	0,00	0,00	0,00
9.	Auszahlungen für Baumaßnahmen	0,00	0,00	1.921,14
16.	Auszahlungen aus Investitionstätigkeit	0,00	0,00	1.921,14
17.	Saldo aus der Investitionstätigkeit	0,00	0,00	-1.921,14
Maßnahme: Im Stillen Grund Eggersdorf				
8.	Einzahlungen aus Investitionstätigkeit	0,00	0,00	0,00
9.	Auszahlungen für Baumaßnahmen	4.873,65	0,00	0,00
12.	Auszahlungen für den Erwerb von Grundstücken, grundstücksgleichen Rechten und Gebäuden	394,60	20.000,00	975,00
16.	Auszahlungen aus Investitionstätigkeit	5.268,25	20.000,00	975,00
17.	Saldo aus der Investitionstätigkeit	-5.268,25	-20.000,00	-19.025,00
Maßnahme: Luisenstr. Petershagen				
8.	Einzahlungen aus Investitionstätigkeit	0,00	0,00	0,00
9.	Auszahlungen für Baumaßnahmen	3.123,75	0,00	0,00
16.	Auszahlungen aus Investitionstätigkeit	3.123,75	0,00	0,00
17.	Saldo aus der Investitionstätigkeit	-3.123,75	0,00	0,00
Maßnahme: Bahnhofstr.. Eggersdorf				
8.	Einzahlungen aus Investitionstätigkeit	0,00	0,00	0,00
9.	Auszahlungen für Baumaßnahmen	3.584,04	0,00	11.164,74
16.	Auszahlungen aus Investitionstätigkeit	3.584,04	0,00	11.164,74
17.	Saldo aus der Investitionstätigkeit	-3.584,04	0,00	-11.164,74
Maßnahme: Margaretenstr. Petershagen				
2.	Einzahlungen aus Beiträgen und Entgelten	160.565,93	3.600,00	0,00
8.	Einzahlungen aus Investitionstätigkeit	160.565,93	3.600,00	0,00
9.	Auszahlungen für Baumaßnahmen	259.446,91	0,00	31.447,29
16.	Auszahlungen aus Investitionstätigkeit	259.446,91	0,00	31.447,29
17.	Saldo aus der Investitionstätigkeit	-98.880,98	3.600,00	-31.447,29
Maßnahme: Busbahnhof Lessingstr. P.				
1.	Einzahlungen aus Investitionszuwendungen	155.000,00	621.500,00	884.440,81
8.	Einzahlungen aus Investitionstätigkeit	155.000,00	621.500,00	884.440,81
9.	Auszahlungen für Baumaßnahmen	81.677,56	1.170.000,00	1.191.568,87
16.	Auszahlungen aus Investitionstätigkeit	81.677,56	1.170.000,00	1.191.568,87
17.	Saldo aus der Investitionstätigkeit	73.322,44	-548.500,00	-307.128,06

Teilfinanzrechnung Haushaltsjahr 2022 - in EUR -					
Investitionsmaßnahmen	Ergebnis des Vorjahres	Fortgeschrie- bener Ansatz des Haushalts- jahres 2022	Ergebnis des Haushaltsjahres	Vergleich fort- geschr. Ansatz/ Ergebnis Haushaltsjahr 2022	
	2021	2022	2022	2022	
	1	2	3	4	
Maßnahme: S-Bhf. P. Fahrradboxen					
1.	Einzahlungen aus Investitionszuwendungen	61.023,60	0,00	7.854,00	-7.854,00
8.	Einzahlungen aus Investitionstätigkeit	61.023,60	0,00	7.854,00	-7.854,00
9.	Auszahlungen für Baumaßnahmen	62.527,08	38.000,00	81.168,70	-43.168,70
16.	Auszahlungen aus Investitionstätigkeit	62.527,08	38.000,00	81.168,70	-43.168,70
17.	Saldo aus der Investitionstätigkeit	-1.503,48	-38.000,00	-73.314,70	35.314,70
Maßnahme: Bushaltestellen					
1.	Einzahlungen aus Investitionszuwendungen	0,00	30.000,00	10.000,00	20.000,00
8.	Einzahlungen aus Investitionstätigkeit	0,00	30.000,00	10.000,00	20.000,00
9.	Auszahlungen für Baumaßnahmen	61.451,09	130.000,00	109.758,40	20.241,60
16.	Auszahlungen aus Investitionstätigkeit	61.451,09	130.000,00	109.758,40	20.241,60
17.	Saldo aus der Investitionstätigkeit	-61.451,09	-100.000,00	-99.758,40	-241,60
Maßnahme: selbstreinigende Automatik-Toilette					
8.	Einzahlungen aus Investitionstätigkeit	0,00	0,00	0,00	0,00
9.	Auszahlungen für Baumaßnahmen	0,00	87.000,00	70.477,80	16.522,20
16.	Auszahlungen aus Investitionstätigkeit	0,00	87.000,00	70.477,80	16.522,20
17.	Saldo aus der Investitionstätigkeit	0,00	-87.000,00	-70.477,80	-16.522,20

Kommune	Gemeinde	Petershagen/Eggersdorf
Produktbereich	54	Verkehrsflächen und -anlagen, ÖPNV
Produktgruppe	541	Gemeindestraßen

Teilergebnisrechnung Haushaltsjahr 2022 -in EUR-					
Aufwands- und Ertragsarten		Ergebnis des Vorjahres	Fortgeschrie- bener Ansatz des Haushalts- jahres 2022	Ergebnis des Haushaltsjahres	Vergleich fort- geschr. Ansatz/ Ergebnis Haushaltsjahr 2022
		2021	2022	2022	2022
		1	2	3	4
2.	Zuwendungen und allgemeine Umlagen	76.272,00	90.300,00	354.703,00	-264.403,00
4.	Öffentlich-rechtliche Leistungsentgelte	871.075,27	796.878,00	857.097,70	-60.219,70
6.	Kostenerstattungen und Kostenumlagen	1.971,14	0,00	14.341,88	-14.341,88
7.	Sonstige ordentliche Erträge	45.441,01	0,00	63.476,10	-63.476,10
9.	Bestandsveränderungen	936,00	0,00	0,00	0,00
10.	= Erträge aus laufender Verwaltungstätigkeit	995.695,42	887.178,00	1.289.618,68	-402.440,68
11.	Personalaufwendungen	288.270,49	338.200,00	273.006,51	65.193,49
13.	Aufwendungen für Sach- und Dienstleistungen	569.263,49	619.285,81	1.215.908,45	-596.622,64
14.	Abschreibungen	1.208.542,78	1.224.619,00	1.267.844,27	-43.225,27
16.	Sonstige ordentliche Aufwendungen	11.145,43	6.300,00	7.513,66	-1.213,66
17.	= Aufwendungen aus laufender Verwaltungstätigkeit	2.077.222,19	2.188.404,81	2.764.272,89	-575.868,08
18.	= Ergebnis der laufenden Verwaltungstätigkeit (10 ./. 17)	-1.081.526,77	-1.301.226,81	-1.474.654,21	173.427,40
21.	= Finanzergebnis (19 ./. 20)	0,00	0,00	0,00	0,00
22.	= Ordentliches Ergebnis (18 + 21)	-1.081.526,77	-1.301.226,81	-1.474.654,21	173.427,40
24.	Außerordentliche Aufwendungen	23.225,74	20.000,00	38.986,00	-18.986,00
25.	= Außerordentliches Ergebnis	-23.225,74	-20.000,00	-38.986,00	18.986,00
26.	= Ergebnis vor Berücksichtigung der internen Leistungsbeziehungen (22 + 25)	-1.104.752,51	-1.321.226,81	-1.513.640,21	192.413,40
28.	- Aufwendungen aus internen Leistungsbeziehungen	376.064,38	0,00	330.695,00	-330.695,00
29.	= Gesamtergebnis des Teilhaushalts	-1.480.816,89	-1.321.226,81	-1.844.335,21	523.108,40
Nachrichtlich:					
30.	Nicht zahlungswirksame Erträge	39.279,61	0,00	47.863,66	-47.863,66
31.	Nicht zahlungswirksame Aufwendungen	-19.065,78	-60.000,00	388.699,59	-448.699,59

**Teilfinanzrechnung
Haushaltsjahr 2022
- in EUR -**

Investitionsmaßnahmen		Ergebnis des Vorjahres	Fortgeschriebener Ansatz des Haushaltsjahres 2022	Ergebnis des Haushaltsjahres	Vergleich fortgeschr. Ansatz/ Ergebnis Haushaltsjahr 2022
		2021	2022	2022	2022
		1	2	3	4
Investitionsmaßnahmen oberhalb der festgesetzten Wertgrenzen					
Maßnahme: Div. Gemeindestraßen Straßenbeleuchtung, Erwerb Straßenland					
1.	Einzahlungen aus Investitionszuwendungen	157.029,41	185.500,00	146.666,52	38.833,48
2.	Einzahlungen aus Beiträgen und Entgelten	95,94	0,00	11.699,56	-11.699,56
8.	Einzahlungen aus Investitionstätigkeit	157.125,35	185.500,00	158.366,08	27.133,92
9.	Auszahlungen für Baumaßnahmen	112.093,86	196.000,00	226.183,78	-30.183,78
12.	Auszahlungen für den Erwerb von Grundstücken, grundstücksgleichen Rechten und Gebäuden	9.060,82	59.000,00	48,00	58.952,00
13.	Auszahlungen für den Erwerb von übrigem Sachanlagevermögen	0,00	63.500,00	0,00	63.500,00
16.	Auszahlungen aus Investitionstätigkeit	121.154,68	318.500,00	226.231,78	92.268,22
17.	Saldo aus der Investitionstätigkeit	35.970,67	-133.000,00	-67.865,70	-65.134,30
Maßnahme: Altlandsberger Chaussee OT Eggersdorf Gehweg/Beleuchtung					
1.	Einzahlungen aus Investitionszuwendungen	0,00	100.000,00	119.000,00	-19.000,00
8.	Einzahlungen aus Investitionstätigkeit	0,00	100.000,00	119.000,00	-19.000,00
9.	Auszahlungen für Baumaßnahmen	286.220,48	420.000,00	114.725,61	305.274,39
12.	Auszahlungen für den Erwerb von Grundstücken, grundstücksgleichen Rechten und Gebäuden	0,00	20.000,00	8.382,79	11.617,21
16.	Auszahlungen aus Investitionstätigkeit	286.220,48	440.000,00	123.108,40	316.891,60
17.	Saldo aus der Investitionstätigkeit	-286.220,48	-340.000,00	-4.108,40	-335.891,60
Maßnahme: Elbestr. P. Gehweg					
8.	Einzahlungen aus Investitionstätigkeit	0,00	0,00	0,00	0,00
9.	Auszahlungen für Baumaßnahmen	1.904,00	0,00	0,00	0,00
16.	Auszahlungen aus Investitionstätigkeit	1.904,00	0,00	0,00	0,00
17.	Saldo aus der Investitionstätigkeit	-1.904,00	0,00	0,00	0,00
Maßnahme: Bötzeestr. Eggersdorf					
8.	Einzahlungen aus Investitionstätigkeit	0,00	0,00	0,00	0,00
9.	Auszahlungen für Baumaßnahmen	6.379,85	10.000,00	4.527,63	5.472,37
16.	Auszahlungen aus Investitionstätigkeit	6.379,85	10.000,00	4.527,63	5.472,37
17.	Saldo aus der Investitionstätigkeit	-6.379,85	-10.000,00	-4.527,63	-5.472,37
Maßnahme: Mozartstr. Petershagen					
2.	Einzahlungen aus Beiträgen und Entgelten	183.213,83	6.300,00	0,00	6.300,00
8.	Einzahlungen aus Investitionstätigkeit	183.213,83	6.300,00	0,00	6.300,00
9.	Auszahlungen für Baumaßnahmen	214.089,51	20.000,00	47.411,55	-27.411,55
16.	Auszahlungen aus Investitionstätigkeit	214.089,51	20.000,00	47.411,55	-27.411,55
17.	Saldo aus der Investitionstätigkeit	-30.875,68	-13.700,00	-47.411,55	33.711,55
Maßnahme: Gutenbergstr. Petershagen					
8.	Einzahlungen aus Investitionstätigkeit	0,00	0,00	0,00	0,00
9.	Auszahlungen für Baumaßnahmen	0,00	5.000,00	0,00	5.000,00
16.	Auszahlungen aus Investitionstätigkeit	0,00	5.000,00	0,00	5.000,00
17.	Saldo aus der Investitionstätigkeit	0,00	-5.000,00	0,00	-5.000,00
Maßnahme: Friedrichstr. Eggersdorf					
2.	Einzahlungen aus Beiträgen und Entgelten	129.771,84	2.000,00	0,00	2.000,00
8.	Einzahlungen aus Investitionstätigkeit	129.771,84	2.000,00	0,00	2.000,00
9.	Auszahlungen für Baumaßnahmen	183.373,60	20.000,00	9.828,45	10.171,55
16.	Auszahlungen aus Investitionstätigkeit	183.373,60	20.000,00	9.828,45	10.171,55
17.	Saldo aus der Investitionstätigkeit	-53.601,76	-18.000,00	-9.828,45	-8.171,55

Kommune	Gemeinde	Petershagen/Eggersdorf
Produktbereich	54	Verkehrsflächen und -anlagen, ÖPNV
Produktgruppe	541	Gemeindestraßen

**Teilfinanzrechnung
Haushaltsjahr 2022
- in EUR -**

Investitionsmaßnahmen		Ergebnis des Vorjahres	Fortgeschriebener Ansatz des Haushaltsjahres 2022	Ergebnis des Haushaltsjahres	Vergleich fortgeschr. Ansatz/ Ergebnis Haushaltsjahr 2022
		2021	2022	2022	2022
		1	2	3	4
Maßnahme: Thälmannstr. Petershagen Straßenbeleuchtung					
8.	Einzahlungen aus Investitionstätigkeit	0,00	0,00	0,00	0,00
9.	Auszahlungen für Baumaßnahmen	0,00	63.000,00	109.484,62	-46.484,62
16.	Auszahlungen aus Investitionstätigkeit	0,00	63.000,00	109.484,62	-46.484,62
17.	Saldo aus der Investitionstätigkeit	0,00	-63.000,00	-109.484,62	46.484,62
Maßnahme: Waldfriedenstr. Petershagen					
8.	Einzahlungen aus Investitionstätigkeit	0,00	0,00	0,00	0,00
9.	Auszahlungen für Baumaßnahmen	0,00	5.000,00	11.857,02	-6.857,02
16.	Auszahlungen aus Investitionstätigkeit	0,00	5.000,00	11.857,02	-6.857,02
17.	Saldo aus der Investitionstätigkeit	0,00	-5.000,00	-11.857,02	6.857,02
Maßnahme: Hardenbergstr. Petershagen					
8.	Einzahlungen aus Investitionstätigkeit	0,00	0,00	0,00	0,00
9.	Auszahlungen für Baumaßnahmen	0,00	5.000,00	8.740,54	-3.740,54
16.	Auszahlungen aus Investitionstätigkeit	0,00	5.000,00	8.740,54	-3.740,54
17.	Saldo aus der Investitionstätigkeit	0,00	-5.000,00	-8.740,54	3.740,54
Maßnahme: Planstr. Rosenstr. Petershagen					
8.	Einzahlungen aus Investitionstätigkeit	0,00	0,00	0,00	0,00
9.	Auszahlungen für Baumaßnahmen	6.580,95	60.000,00	17.262,46	42.737,54
12.	Auszahlungen für den Erwerb von Grundstücken, grundstücksgleichen Rechten und Gebäuden	0,00	8.000,00	0,00	8.000,00
16.	Auszahlungen aus Investitionstätigkeit	6.580,95	68.000,00	17.262,46	50.737,54
17.	Saldo aus der Investitionstätigkeit	-6.580,95	-68.000,00	-17.262,46	-50.737,54
Maßnahme: Gehweg Bahnhofstr. Petershagen					
8.	Einzahlungen aus Investitionstätigkeit	0,00	0,00	0,00	0,00
9.	Auszahlungen für Baumaßnahmen	18.008,33	10.000,00	2.920,60	7.079,40
12.	Auszahlungen für den Erwerb von Grundstücken, grundstücksgleichen Rechten und Gebäuden	0,00	30.000,00	92,50	29.907,50
16.	Auszahlungen aus Investitionstätigkeit	18.008,33	40.000,00	3.013,10	36.986,90
17.	Saldo aus der Investitionstätigkeit	-18.008,33	-40.000,00	-3.013,10	-36.986,90
Maßnahme: Uhlandstr. Petershagen					
1.	Einzahlungen aus Investitionszuwendungen	0,00	0,00	70.000,00	-70.000,00
2.	Einzahlungen aus Beiträgen und Entgelten	0,00	292.000,00	0,00	292.000,00
8.	Einzahlungen aus Investitionstätigkeit	0,00	292.000,00	70.000,00	222.000,00
9.	Auszahlungen für Baumaßnahmen	23.536,21	900.000,00	878,22	899.121,78
16.	Auszahlungen aus Investitionstätigkeit	23.536,21	900.000,00	878,22	899.121,78
17.	Saldo aus der Investitionstätigkeit	-23.536,21	-608.000,00	69.121,78	-677.121,78
Maßnahme: Rückertstr. Petershagen					
8.	Einzahlungen aus Investitionstätigkeit	0,00	0,00	0,00	0,00
9.	Auszahlungen für Baumaßnahmen	0,00	20.000,00	0,00	20.000,00
16.	Auszahlungen aus Investitionstätigkeit	0,00	20.000,00	0,00	20.000,00
17.	Saldo aus der Investitionstätigkeit	0,00	-20.000,00	0,00	-20.000,00
Maßnahme: Petershagener Chaussee OT Eggersdorf Gehweg					
8.	Einzahlungen aus Investitionstätigkeit	0,00	0,00	0,00	0,00
9.	Auszahlungen für Baumaßnahmen	0,00	0,00	3.094,00	-3.094,00
16.	Auszahlungen aus Investitionstätigkeit	0,00	0,00	3.094,00	-3.094,00
17.	Saldo aus der Investitionstätigkeit	0,00	0,00	-3.094,00	3.094,00

**Teilfinanzrechnung
Haushaltsjahr 2022
- in EUR -**

Investitionsmaßnahmen		Ergebnis des Vorjahres	Fortgeschriebener Ansatz des Haushaltsjahres 2022	Ergebnis des Haushaltsjahres	Vergleich fortgeschr. Ansatz/ Ergebnis Haushaltsjahr 2022
		2021	2022	2022	2022
		1	2	3	4
Maßnahme: Landsberger Str. Eggersdorf Gehweg					
8.	Einzahlungen aus Investitionstätigkeit	0,00	0,00	0,00	0,00
9.	Auszahlungen für Baumaßnahmen	0,00	47.500,00	39.329,45	8.170,55
12.	Auszahlungen für den Erwerb von Grundstücken, grundstücksgleichen Rechten und Gebäuden	0,00	50.000,00	0,00	50.000,00
16.	Auszahlungen aus Investitionstätigkeit	0,00	97.500,00	39.329,45	58.170,55
17.	Saldo aus der Investitionstätigkeit	0,00	-97.500,00	-39.329,45	-58.170,55
Maßnahme: Wiesenstr. Petershagen					
2.	Einzahlungen aus Beiträgen und Entgelten	85.297,56	22.300,00	0,00	22.300,00
8.	Einzahlungen aus Investitionstätigkeit	85.297,56	22.300,00	0,00	22.300,00
9.	Auszahlungen für Baumaßnahmen	116.298,37	0,00	140.918,99	-140.918,99
16.	Auszahlungen aus Investitionstätigkeit	116.298,37	0,00	140.918,99	-140.918,99
17.	Saldo aus der Investitionstätigkeit	-31.000,81	22.300,00	-140.918,99	163.218,99
Maßnahme: Karl-Liebknecht-Str. Petershagen					
8.	Einzahlungen aus Investitionstätigkeit	0,00	0,00	0,00	0,00
9.	Auszahlungen für Baumaßnahmen	0,00	0,00	1.921,14	-1.921,14
16.	Auszahlungen aus Investitionstätigkeit	0,00	0,00	1.921,14	-1.921,14
17.	Saldo aus der Investitionstätigkeit	0,00	0,00	-1.921,14	1.921,14
Maßnahme: Im Stillen Grund Eggersdorf					
8.	Einzahlungen aus Investitionstätigkeit	0,00	0,00	0,00	0,00
9.	Auszahlungen für Baumaßnahmen	4.873,65	0,00	0,00	0,00
12.	Auszahlungen für den Erwerb von Grundstücken, grundstücksgleichen Rechten und Gebäuden	394,60	20.000,00	975,00	19.025,00
16.	Auszahlungen aus Investitionstätigkeit	5.268,25	20.000,00	975,00	19.025,00
17.	Saldo aus der Investitionstätigkeit	-5.268,25	-20.000,00	-975,00	-19.025,00
Maßnahme: Luisenstr. Petershagen					
8.	Einzahlungen aus Investitionstätigkeit	0,00	0,00	0,00	0,00
9.	Auszahlungen für Baumaßnahmen	3.123,75	0,00	0,00	0,00
16.	Auszahlungen aus Investitionstätigkeit	3.123,75	0,00	0,00	0,00
17.	Saldo aus der Investitionstätigkeit	-3.123,75	0,00	0,00	0,00
Maßnahme: Bahnhofstr.. Eggersdorf					
8.	Einzahlungen aus Investitionstätigkeit	0,00	0,00	0,00	0,00
9.	Auszahlungen für Baumaßnahmen	3.584,04	0,00	11.164,74	-11.164,74
16.	Auszahlungen aus Investitionstätigkeit	3.584,04	0,00	11.164,74	-11.164,74
17.	Saldo aus der Investitionstätigkeit	-3.584,04	0,00	-11.164,74	11.164,74
Maßnahme: Margaretenstr. Petershagen					
2.	Einzahlungen aus Beiträgen und Entgelten	160.565,93	3.600,00	0,00	3.600,00
8.	Einzahlungen aus Investitionstätigkeit	160.565,93	3.600,00	0,00	3.600,00
9.	Auszahlungen für Baumaßnahmen	259.446,91	0,00	31.447,29	-31.447,29
16.	Auszahlungen aus Investitionstätigkeit	259.446,91	0,00	31.447,29	-31.447,29
17.	Saldo aus der Investitionstätigkeit	-98.880,98	3.600,00	-31.447,29	35.047,29

Kommune	Gemeinde	Petershagen/Eggersdorf
Produktbereich	54	Verkehrsflächen und -anlagen, ÖPNV
Produktgruppe	541	Gemeindestraßen
Produkt	54101	Gemeindestraßen

Teilergebnisrechnung Haushaltsjahr 2022 -in EUR-					
Aufwands- und Ertragsarten		Ergebnis des Vorjahres	Fortgeschrie- bener Ansatz des Haushalts- jahres 2022	Ergebnis des Haushaltsjahres	Vergleich fort- geschr. Ansatz/ Ergebnis Haushaltsjahr 2022
		2021	2022	2022	2022
		1	2	3	4
2.	Zuwendungen und allgemeine Umlagen	76.272,00	90.300,00	354.703,00	-264.403,00
4.	Öffentlich-rechtliche Leistungsentgelte	871.075,27	796.878,00	857.097,70	-60.219,70
6.	Kostenerstattungen und Kostenumlagen	1.971,14	0,00	14.341,88	-14.341,88
7.	Sonstige ordentliche Erträge	45.441,01	0,00	63.476,10	-63.476,10
9.	Bestandsveränderungen	936,00	0,00	0,00	0,00
10.	= Erträge aus laufender Verwaltungstätigkeit	995.695,42	887.178,00	1.289.618,68	-402.440,68
11.	Personalaufwendungen	288.270,49	338.200,00	273.006,51	65.193,49
13.	Aufwendungen für Sach- und Dienstleistungen	569.263,49	619.285,81	1.215.908,45	-596.622,64
14.	Abschreibungen	1.208.542,78	1.224.619,00	1.267.844,27	-43.225,27
16.	Sonstige ordentliche Aufwendungen	11.145,43	6.300,00	7.513,66	-1.213,66
17.	= Aufwendungen aus laufender Verwaltungstätigkeit	2.077.222,19	2.188.404,81	2.764.272,89	-575.868,08
18.	= Ergebnis der laufenden Verwaltungstätigkeit (10 ./. 17)	-1.081.526,77	-1.301.226,81	-1.474.654,21	173.427,40
21.	= Finanzergebnis (19 ./. 20)	0,00	0,00	0,00	0,00
22.	= Ordentliches Ergebnis (18 + 21)	-1.081.526,77	-1.301.226,81	-1.474.654,21	173.427,40
24.	Außerordentliche Aufwendungen	23.225,74	20.000,00	38.986,00	-18.986,00
25.	= Außerordentliches Ergebnis	-23.225,74	-20.000,00	-38.986,00	18.986,00
26.	= Ergebnis vor Berücksichtigung der internen Leistungsbeziehungen (22 + 25)	-1.104.752,51	-1.321.226,81	-1.513.640,21	192.413,40
28.	- Aufwendungen aus internen Leistungsbeziehungen	376.064,38	0,00	330.695,00	-330.695,00
29.	= Gesamtergebnis des Teilhaushalts	-1.480.816,89	-1.321.226,81	-1.844.335,21	523.108,40
Nachrichtlich:					
30.	Nicht zahlungswirksame Erträge	39.279,61	0,00	47.863,66	-47.863,66
31.	Nicht zahlungswirksame Aufwendungen	-19.065,78	-60.000,00	388.699,59	-448.699,59

Kommune	Gemeinde	Petershagen/Eggersdorf
Produktbereich	54	Verkehrsflächen und -anlagen, ÖPNV
Produktgruppe	541	Gemeindestraßen
Produkt	54101	Gemeindestraßen

Teilfinanzrechnung Haushaltsjahr 2022 - in EUR -					
Investitionsmaßnahmen		Ergebnis des Vorjahres	Fortgeschriebener Ansatz des Haushaltsjahres 2022	Ergebnis des Haushaltsjahres	Vergleich fortgeschr. Ansatz/ Ergebnis Haushaltsjahr 2022
		2021	2022	2022	2022
		1	2	3	4
Investitionsmaßnahmen oberhalb der festgesetzten Wertgrenzen					
Maßnahme: Div. Gemeindestraßen Straßenbeleuchtung, Erwerb Straßenland					
1.	Einzahlungen aus Investitionszuwendungen	157.029,41	185.500,00	146.666,52	38.833,48
2.	Einzahlungen aus Beiträgen und Entgelten	95,94	0,00	11.699,56	-11.699,56
8.	Einzahlungen aus Investitionstätigkeit	157.125,35	185.500,00	158.366,08	27.133,92
9.	Auszahlungen für Baumaßnahmen	112.093,86	196.000,00	226.183,78	-30.183,78
12.	Auszahlungen für den Erwerb von Grundstücken, grundstücksgleichen Rechten und Gebäuden	9.060,82	59.000,00	48,00	58.952,00
13.	Auszahlungen für den Erwerb von übrigen Sachanlagevermögen	0,00	63.500,00	0,00	63.500,00
16.	Auszahlungen aus Investitionstätigkeit	121.154,68	318.500,00	226.231,78	92.268,22
17.	Saldo aus der Investitionstätigkeit	35.970,67	-133.000,00	-67.865,70	-65.134,30
Maßnahme: Altlandsberger Chaussee OT Eggersdorf Gehweg/Beleuchtung					
1.	Einzahlungen aus Investitionszuwendungen	0,00	100.000,00	119.000,00	-19.000,00
8.	Einzahlungen aus Investitionstätigkeit	0,00	100.000,00	119.000,00	-19.000,00
9.	Auszahlungen für Baumaßnahmen	286.220,48	420.000,00	114.725,61	305.274,39
12.	Auszahlungen für den Erwerb von Grundstücken, grundstücksgleichen Rechten und Gebäuden	0,00	20.000,00	8.382,79	11.617,21
16.	Auszahlungen aus Investitionstätigkeit	286.220,48	440.000,00	123.108,40	316.891,60
17.	Saldo aus der Investitionstätigkeit	-286.220,48	-340.000,00	-4.108,40	-335.891,60
Maßnahme: Elbestr. P. Gehweg					
8.	Einzahlungen aus Investitionstätigkeit	0,00	0,00	0,00	0,00
9.	Auszahlungen für Baumaßnahmen	1.904,00	0,00	0,00	0,00
16.	Auszahlungen aus Investitionstätigkeit	1.904,00	0,00	0,00	0,00
17.	Saldo aus der Investitionstätigkeit	-1.904,00	0,00	0,00	0,00
Maßnahme: Bötzseestr. Eggersdorf					
8.	Einzahlungen aus Investitionstätigkeit	0,00	0,00	0,00	0,00
9.	Auszahlungen für Baumaßnahmen	6.379,85	10.000,00	4.527,63	5.472,37
16.	Auszahlungen aus Investitionstätigkeit	6.379,85	10.000,00	4.527,63	5.472,37
17.	Saldo aus der Investitionstätigkeit	-6.379,85	-10.000,00	-4.527,63	-5.472,37
Maßnahme: Mozartstr. Petershagen					
2.	Einzahlungen aus Beiträgen und Entgelten	183.213,83	6.300,00	0,00	6.300,00
8.	Einzahlungen aus Investitionstätigkeit	183.213,83	6.300,00	0,00	6.300,00
9.	Auszahlungen für Baumaßnahmen	214.089,51	20.000,00	47.411,55	-27.411,55
16.	Auszahlungen aus Investitionstätigkeit	214.089,51	20.000,00	47.411,55	-27.411,55
17.	Saldo aus der Investitionstätigkeit	-30.875,68	-13.700,00	-47.411,55	33.711,55
Maßnahme: Gutenbergstr. Petershagen					
8.	Einzahlungen aus Investitionstätigkeit	0,00	0,00	0,00	0,00
9.	Auszahlungen für Baumaßnahmen	0,00	5.000,00	0,00	5.000,00
16.	Auszahlungen aus Investitionstätigkeit	0,00	5.000,00	0,00	5.000,00
17.	Saldo aus der Investitionstätigkeit	0,00	-5.000,00	0,00	-5.000,00
Maßnahme: Friedrichstr. Eggersdorf					
2.	Einzahlungen aus Beiträgen und Entgelten	129.771,84	2.000,00	0,00	2.000,00
8.	Einzahlungen aus Investitionstätigkeit	129.771,84	2.000,00	0,00	2.000,00
9.	Auszahlungen für Baumaßnahmen	183.373,60	20.000,00	9.828,45	10.171,55
16.	Auszahlungen aus Investitionstätigkeit	183.373,60	20.000,00	9.828,45	10.171,55

Kommune	Gemeinde	Petershagen/Eggersdorf
Produktbereich	54	Verkehrsflächen und -anlagen, ÖPNV
Produktgruppe	541	Gemeindestraßen
Produkt	54101	Gemeindestraßen

Teilfinanzrechnung Haushaltsjahr 2022 - in EUR -					
Investitionsmaßnahmen		Ergebnis des Vorjahres	Fortgeschriebener Ansatz des Haushaltsjahres 2022	Ergebnis des Haushaltsjahres 2022	Vergleich fortgeschr. Ansatz/ Ergebnis Haushaltsjahr 2022
		2021	2022	2022	2022
		1	2	3	4
17.	Saldo aus der Investitionstätigkeit	-53.601,76	-18.000,00	-9.828,45	-8.171,55
Maßnahme: Thälmannstr. Petershagen Straßenbeleuchtung					
8.	Einzahlungen aus Investitionstätigkeit	0,00	0,00	0,00	0,00
9.	Auszahlungen für Baumaßnahmen	0,00	63.000,00	109.484,62	-46.484,62
16.	Auszahlungen aus Investitionstätigkeit	0,00	63.000,00	109.484,62	-46.484,62
17.	Saldo aus der Investitionstätigkeit	0,00	-63.000,00	-109.484,62	46.484,62
Maßnahme: Waldfriedenstr. Petershagen					
8.	Einzahlungen aus Investitionstätigkeit	0,00	0,00	0,00	0,00
9.	Auszahlungen für Baumaßnahmen	0,00	5.000,00	11.857,02	-6.857,02
16.	Auszahlungen aus Investitionstätigkeit	0,00	5.000,00	11.857,02	-6.857,02
17.	Saldo aus der Investitionstätigkeit	0,00	-5.000,00	-11.857,02	6.857,02
Maßnahme: Hardenbergstr. Petershagen					
8.	Einzahlungen aus Investitionstätigkeit	0,00	0,00	0,00	0,00
9.	Auszahlungen für Baumaßnahmen	0,00	5.000,00	8.740,54	-3.740,54
16.	Auszahlungen aus Investitionstätigkeit	0,00	5.000,00	8.740,54	-3.740,54
17.	Saldo aus der Investitionstätigkeit	0,00	-5.000,00	-8.740,54	3.740,54
Maßnahme: Planstr. Rosenstr. Petershagen					
8.	Einzahlungen aus Investitionstätigkeit	0,00	0,00	0,00	0,00
9.	Auszahlungen für Baumaßnahmen	6.580,95	60.000,00	17.262,46	42.737,54
12.	Auszahlungen für den Erwerb von Grundstücken, grundstücksgleichen Rechten und Gebäuden	0,00	8.000,00	0,00	8.000,00
16.	Auszahlungen aus Investitionstätigkeit	6.580,95	68.000,00	17.262,46	50.737,54
17.	Saldo aus der Investitionstätigkeit	-6.580,95	-68.000,00	-17.262,46	-50.737,54
Maßnahme: Gehweg Bahnhofstr. Petershagen					
8.	Einzahlungen aus Investitionstätigkeit	0,00	0,00	0,00	0,00
9.	Auszahlungen für Baumaßnahmen	18.008,33	10.000,00	2.920,60	7.079,40
12.	Auszahlungen für den Erwerb von Grundstücken, grundstücksgleichen Rechten und Gebäuden	0,00	30.000,00	92,50	29.907,50
16.	Auszahlungen aus Investitionstätigkeit	18.008,33	40.000,00	3.013,10	36.986,90
17.	Saldo aus der Investitionstätigkeit	-18.008,33	-40.000,00	-3.013,10	-36.986,90
Maßnahme: Uhlandstr. Petershagen					
1.	Einzahlungen aus Investitionszuwendungen	0,00	0,00	70.000,00	-70.000,00
2.	Einzahlungen aus Beiträgen und Entgelten	0,00	292.000,00	0,00	292.000,00
8.	Einzahlungen aus Investitionstätigkeit	0,00	292.000,00	70.000,00	222.000,00
9.	Auszahlungen für Baumaßnahmen	23.536,21	900.000,00	878,22	899.121,78
16.	Auszahlungen aus Investitionstätigkeit	23.536,21	900.000,00	878,22	899.121,78
17.	Saldo aus der Investitionstätigkeit	-23.536,21	-608.000,00	69.121,78	-677.121,78
Maßnahme: Rückertstr. Petershagen					
8.	Einzahlungen aus Investitionstätigkeit	0,00	0,00	0,00	0,00
9.	Auszahlungen für Baumaßnahmen	0,00	20.000,00	0,00	20.000,00
16.	Auszahlungen aus Investitionstätigkeit	0,00	20.000,00	0,00	20.000,00
17.	Saldo aus der Investitionstätigkeit	0,00	-20.000,00	0,00	-20.000,00
Maßnahme: Petershagener Chaussee OT Eggersdorf Gehweg					
8.	Einzahlungen aus Investitionstätigkeit	0,00	0,00	0,00	0,00
9.	Auszahlungen für Baumaßnahmen	0,00	0,00	3.094,00	-3.094,00
16.	Auszahlungen aus Investitionstätigkeit	0,00	0,00	3.094,00	-3.094,00

Kommune	Gemeinde	Petershagen/Eggersdorf
Produktbereich	54	Verkehrsflächen und -anlagen, ÖPNV
Produktgruppe	541	Gemeindestraßen
Produkt	54101	Gemeindestraßen

**Teilfinanzrechnung
Haushaltsjahr 2022
- in EUR -**

Investitionsmaßnahmen		Ergebnis des Vorjahres	Fortgeschriebener Ansatz des Haushaltsjahres 2022	Ergebnis des Haushaltsjahres 2022	Vergleich fortgeschr. Ansatz/ Ergebnis Haushaltsjahr 2022
		2021	2022	2022	2022
		1	2	3	4
17.	Saldo aus der Investitionstätigkeit	0,00	0,00	-3.094,00	3.094,00
Maßnahme: Landsberger Str. Eggersdorf Gehweg					
8.	Einzahlungen aus Investitionstätigkeit	0,00	0,00	0,00	0,00
9.	Auszahlungen für Baumaßnahmen	0,00	47.500,00	39.329,45	8.170,55
12.	Auszahlungen für den Erwerb von Grundstücken, grundstücksgleichen Rechten und Gebäuden	0,00	50.000,00	0,00	50.000,00
16.	Auszahlungen aus Investitionstätigkeit	0,00	97.500,00	39.329,45	58.170,55
17.	Saldo aus der Investitionstätigkeit	0,00	-97.500,00	-39.329,45	-58.170,55
Maßnahme: Wiesenstr. Petershagen					
2.	Einzahlungen aus Beiträgen und Entgelten	85.297,56	22.300,00	0,00	22.300,00
8.	Einzahlungen aus Investitionstätigkeit	85.297,56	22.300,00	0,00	22.300,00
9.	Auszahlungen für Baumaßnahmen	116.298,37	0,00	140.918,99	-140.918,99
16.	Auszahlungen aus Investitionstätigkeit	116.298,37	0,00	140.918,99	-140.918,99
17.	Saldo aus der Investitionstätigkeit	-31.000,81	22.300,00	-140.918,99	163.218,99
Maßnahme: Karl-Liebknecht-Str. Petershagen					
8.	Einzahlungen aus Investitionstätigkeit	0,00	0,00	0,00	0,00
9.	Auszahlungen für Baumaßnahmen	0,00	0,00	1.921,14	-1.921,14
16.	Auszahlungen aus Investitionstätigkeit	0,00	0,00	1.921,14	-1.921,14
17.	Saldo aus der Investitionstätigkeit	0,00	0,00	-1.921,14	1.921,14
Maßnahme: Im Stillen Grund Eggersdorf					
8.	Einzahlungen aus Investitionstätigkeit	0,00	0,00	0,00	0,00
9.	Auszahlungen für Baumaßnahmen	4.873,65	0,00	0,00	0,00
12.	Auszahlungen für den Erwerb von Grundstücken, grundstücksgleichen Rechten und Gebäuden	394,60	20.000,00	975,00	19.025,00
16.	Auszahlungen aus Investitionstätigkeit	5.268,25	20.000,00	975,00	19.025,00
17.	Saldo aus der Investitionstätigkeit	-5.268,25	-20.000,00	-975,00	-19.025,00
Maßnahme: Luisenstr. Petershagen					
8.	Einzahlungen aus Investitionstätigkeit	0,00	0,00	0,00	0,00
9.	Auszahlungen für Baumaßnahmen	3.123,75	0,00	0,00	0,00
16.	Auszahlungen aus Investitionstätigkeit	3.123,75	0,00	0,00	0,00
17.	Saldo aus der Investitionstätigkeit	-3.123,75	0,00	0,00	0,00
Maßnahme: Bahnhofstr.. Eggersdorf					
8.	Einzahlungen aus Investitionstätigkeit	0,00	0,00	0,00	0,00
9.	Auszahlungen für Baumaßnahmen	3.584,04	0,00	11.164,74	-11.164,74
16.	Auszahlungen aus Investitionstätigkeit	3.584,04	0,00	11.164,74	-11.164,74
17.	Saldo aus der Investitionstätigkeit	-3.584,04	0,00	-11.164,74	11.164,74
Maßnahme: Margaretenstr. Petershagen					
2.	Einzahlungen aus Beiträgen und Entgelten	160.565,93	3.600,00	0,00	3.600,00
8.	Einzahlungen aus Investitionstätigkeit	160.565,93	3.600,00	0,00	3.600,00
9.	Auszahlungen für Baumaßnahmen	259.446,91	0,00	31.447,29	-31.447,29
16.	Auszahlungen aus Investitionstätigkeit	259.446,91	0,00	31.447,29	-31.447,29
17.	Saldo aus der Investitionstätigkeit	-98.880,98	3.600,00	-31.447,29	35.047,29

Kommune	Gemeinde	Petershagen/Eggersdorf
Produktbereich	54	Verkehrsflächen und -anlagen, ÖPNV
Produktgruppe	542	Kreisstraßen

Teilergebnisrechnung Haushaltsjahr 2022 -in EUR-				
Aufwands- und Ertragsarten	Ergebnis des Vorjahres	Fortgeschrie- bener Ansatz des Haushalts- jahres 2022	Ergebnis des Haushaltsjahres	Vergleich fort- geschr. Ansatz/ Ergebnis Haushaltsjahr 2022
	2021	2022	2022	2022
	1	2	3	4
10. = Erträge aus laufender Verwaltungstätigkeit	0,00	0,00	0,00	0,00
17. = Aufwendungen aus laufender Verwaltungstätigkeit	0,00	0,00	0,00	0,00
18. = Ergebnis der laufenden Verwaltungstätigkeit (10 ./. 17)	0,00	0,00	0,00	0,00
21. = Finanzergebnis (19 ./. 20)	0,00	0,00	0,00	0,00
22. = Ordentliches Ergebnis (18 + 21)	0,00	0,00	0,00	0,00
25. = Außerordentliches Ergebnis	0,00	0,00	0,00	0,00
26. = Ergebnis vor Berücksichtigung der internen Leistungsbeziehungen (22 + 25)	0,00	0,00	0,00	0,00
28. - Aufwendungen aus internen Leistungsbeziehungen	194,81	0,00	0,00	0,00
29. = Gesamtergebnis des Teilhaushalts	-194,81	0,00	0,00	0,00
Nachrichtlich:				

Kommune	Gemeinde	Petershagen/Eggersdorf
Produktbereich	54	Verkehrsflächen und -anlagen, ÖPNV
Produktgruppe	542	Kreisstraßen
Produkt	54201	Kreisstraßen

**Teilergebnisrechnung
Haushaltsjahr 2022
-in EUR-**

Aufwands- und Ertragsarten	Ergebnis des Vorjahres	Fortgeschriebener Ansatz des Haushaltsjahres 2022	Ergebnis des Haushaltsjahres	Vergleich fortgeschr. Ansatz/ Ergebnis Haushaltsjahr 2022
	2021	2022	2022	
	1	2	3	4
10. = Erträge aus laufender Verwaltungstätigkeit	0,00	0,00	0,00	0,00
17. = Aufwendungen aus laufender Verwaltungstätigkeit	0,00	0,00	0,00	0,00
18. = Ergebnis der laufenden Verwaltungstätigkeit (10 ./ 17)	0,00	0,00	0,00	0,00
21. = Finanzergebnis (19 ./ 20)	0,00	0,00	0,00	0,00
22. = Ordentliches Ergebnis (18 + 21)	0,00	0,00	0,00	0,00
25. = Außerordentliches Ergebnis	0,00	0,00	0,00	0,00
26. = Ergebnis vor Berücksichtigung der internen Leistungsbeziehungen (22 + 25)	0,00	0,00	0,00	0,00
28. - Aufwendungen aus internen Leistungsbeziehungen	194,81	0,00	0,00	0,00
29. = Gesamtergebnis des Teilhaushalts	-194,81	0,00	0,00	0,00
Nachrichtlich:				

Kommune Gemeinde Petershagen/Eggersdorf
Produktbereich 54 Verkehrsflächen und -anlagen, ÖPNV
Produktgruppe 543 Landesstraßen

Teilergebnisrechnung Haushaltsjahr 2022 -in EUR-					
Aufwands- und Ertragsarten		Ergebnis des Vorjahres	Fortgeschrie- bener Ansatz des Haushalts- jahres 2022	Ergebnis des Haushaltsjahres	Vergleich fort- geschr. Ansatz/ Ergebnis Haushaltsjahr 2022
		2021	2022	2022	2022
		1	2	3	4
10.	= Erträge aus laufender Verwaltungstätigkeit	0,00	0,00	0,00	0,00
16.	Sonstige ordentliche Aufwendungen	2.569,15	0,00	20.892,10	-20.892,10
17.	= Aufwendungen aus laufender Verwaltungstätigkeit	2.569,15	0,00	20.892,10	-20.892,10
18.	= Ergebnis der laufenden Verwaltungstätigkeit (10 ./. 17)	-2.569,15	0,00	-20.892,10	20.892,10
21.	= Finanzergebnis (19 ./. 20)	0,00	0,00	0,00	0,00
22.	= Ordentliches Ergebnis (18 + 21)	-2.569,15	0,00	-20.892,10	20.892,10
25.	= Außerordentliches Ergebnis	0,00	0,00	0,00	0,00
26.	= Ergebnis vor Berücksichtigung der internen Leistungsbeziehungen (22 + 25)	-2.569,15	0,00	-20.892,10	20.892,10
28.	- Aufwendungen aus internen Leistungsbeziehungen	0,00	0,00	189,38	-189,38
29.	= Gesamtergebnis des Teilhaushalts	-2.569,15	0,00	-21.081,48	21.081,48
Nachrichtlich:					
31.	Nicht zahlungswirksame Aufwendungen	0,00	-10.600,00	0,00	-10.600,00

Kommune	Gemeinde	Petershagen/Eggersdorf
Produktbereich	54	Verkehrsflächen und -anlagen, ÖPNV
Produktgruppe	543	Landesstraßen
Produkt	54301	Landesstraßen

**Teilergebnisrechnung
Haushaltsjahr 2022
-in EUR-**

Aufwands- und Ertragsarten	Ergebnis des Vorjahres	Fortgeschriebener Ansatz des Haushaltsjahres 2022	Ergebnis des Haushaltsjahres	Vergleich fortgeschr. Ansatz/ Ergebnis Haushaltsjahr 2022
	2021	2022	2022	
	1	2	3	4
10. = Erträge aus laufender Verwaltungstätigkeit	0,00	0,00	0,00	0,00
16. Sonstige ordentliche Aufwendungen	2.569,15	0,00	20.892,10	-20.892,10
17. = Aufwendungen aus laufender Verwaltungstätigkeit	2.569,15	0,00	20.892,10	-20.892,10
18. = Ergebnis der laufenden Verwaltungstätigkeit (10 ./. 17)	-2.569,15	0,00	-20.892,10	20.892,10
21. = Finanzergebnis (19 ./. 20)	0,00	0,00	0,00	0,00
22. = Ordentliches Ergebnis (18 + 21)	-2.569,15	0,00	-20.892,10	20.892,10
25. = Außerordentliches Ergebnis	0,00	0,00	0,00	0,00
26. = Ergebnis vor Berücksichtigung der internen Leistungsbeziehungen (22 + 25)	-2.569,15	0,00	-20.892,10	20.892,10
28. - Aufwendungen aus internen Leistungsbeziehungen	0,00	0,00	189,38	-189,38
29. = Gesamtergebnis des Teilhaushalts	-2.569,15	0,00	-21.081,48	21.081,48
Nachrichtlich:				
31. Nicht zahlungswirksame Aufwendungen	0,00	-10.600,00	0,00	-10.600,00

Kommune Gemeinde Petershagen/Eggersdorf
Produktbereich 54 Verkehrsflächen und -anlagen, ÖPNV
Produktgruppe 545 Straßenreinigung

Teilergebnisrechnung Haushaltsjahr 2022 -in EUR-					
Aufwands- und Ertragsarten		Ergebnis des Vorjahres	Fortgeschrie- bener Ansatz des Haushalts- jahres 2022	Ergebnis des Haushaltsjahres	Vergleich fort- geschr. Ansatz/ Ergebnis Haushaltsjahr 2022
		2021	2022	2022	2022
		1	2	3	4
6.	Kostenerstattungen und Kostenumlagen	0,00	0,00	540,00	-540,00
9.	Bestandsveränderungen	-2.618,00	0,00	-818,00	818,00
10.	= Erträge aus laufender Verwaltungstätigkeit	-2.618,00	0,00	-278,00	278,00
13.	Aufwendungen für Sach- und Dienstleistungen	240.840,03	288.200,00	186.988,20	101.211,80
16.	Sonstige ordentliche Aufwendungen	1.181,20	2.000,00	1.474,65	525,35
17.	= Aufwendungen aus laufender Verwaltungstätigkeit	242.021,23	290.200,00	188.462,85	101.737,15
18.	= Ergebnis der laufenden Verwaltungstätigkeit (10 ./. 17)	-244.639,23	-290.200,00	-188.740,85	-101.459,15
21.	= Finanzergebnis (19 ./. 20)	0,00	0,00	0,00	0,00
22.	= Ordentliches Ergebnis (18 + 21)	-244.639,23	-290.200,00	-188.740,85	-101.459,15
25.	= Außerordentliches Ergebnis	0,00	0,00	0,00	0,00
26.	= Ergebnis vor Berücksichtigung der internen Leistungsbeziehungen (22 + 25)	-244.639,23	-290.200,00	-188.740,85	-101.459,15
28.	- Aufwendungen aus internen Leistungsbeziehungen	50.467,21	0,00	19.868,17	-19.868,17
29.	= Gesamtergebnis des Teilhaushalts	-295.106,44	-290.200,00	-208.609,02	-81.590,98
Nachrichtlich:					

Kommune	Gemeinde	Petershagen/Eggersdorf
Produktbereich	54	Verkehrsflächen und -anlagen, ÖPNV
Produktgruppe	545	Straßenreinigung
Produkt	54501	Straßenreinigung und Winterdienst

**Teilergebnisrechnung
Haushaltsjahr 2022
-in EUR-**

Aufwands- und Ertragsarten		Ergebnis des Vorjahres	Fortgeschriebener Ansatz des Haushaltsjahres 2022	Ergebnis des Haushaltsjahres 2022	Vergleich fortgeschr. Ansatz/ Ergebnis Haushaltsjahr 2022
		2021	2022	2022	2022
		1	2	3	4
6.	Kostenerstattungen und Kostenumlagen	0,00	0,00	540,00	-540,00
9.	Bestandsveränderungen	-2.618,00	0,00	-818,00	818,00
10.	= Erträge aus laufender Verwaltungstätigkeit	-2.618,00	0,00	-278,00	278,00
13.	Aufwendungen für Sach- und Dienstleistungen	240.840,03	288.200,00	186.988,20	101.211,80
16.	Sonstige ordentliche Aufwendungen	1.181,20	2.000,00	1.474,65	525,35
17.	= Aufwendungen aus laufender Verwaltungstätigkeit	242.021,23	290.200,00	188.462,85	101.737,15
18.	= Ergebnis der laufenden Verwaltungstätigkeit (10 ./ 17)	-244.639,23	-290.200,00	-188.740,85	-101.459,15
21.	= Finanzergebnis (19 ./ 20)	0,00	0,00	0,00	0,00
22.	= Ordentliches Ergebnis (18 + 21)	-244.639,23	-290.200,00	-188.740,85	-101.459,15
25.	= Außerordentliches Ergebnis	0,00	0,00	0,00	0,00
26.	= Ergebnis vor Berücksichtigung der internen Leistungsbeziehungen (22 + 25)	-244.639,23	-290.200,00	-188.740,85	-101.459,15
28.	- Aufwendungen aus internen Leistungsbeziehungen	50.467,21	0,00	19.868,17	-19.868,17
29.	= Gesamtergebnis des Teilhaushalts	-295.106,44	-290.200,00	-208.609,02	-81.590,98
Nachrichtlich:					

Kommune	Gemeinde	Petershagen/Eggersdorf
Produktbereich	54	Verkehrsflächen und -anlagen, ÖPNV
Produktgruppe	546	Parkeinrichtungen

Teilergebnisrechnung Haushaltsjahr 2022 -in EUR-				
Aufwands- und Ertragsarten	Ergebnis des Vorjahres	Fortgeschrie- bener Ansatz des Haushalts- jahres 2022	Ergebnis des Haushaltsjahres	Vergleich fort- geschr. Ansatz/ Ergebnis Haushaltsjahr 2022
	2021	2022	2022	2022
	1	2	3	4
10. = Erträge aus laufender Verwaltungstätigkeit	0,00	0,00	0,00	0,00
13. Aufwendungen für Sach- und Dienstleistungen	0,00	1.000,00	0,00	1.000,00
14. Abschreibungen	5.791,00	5.800,00	5.791,00	9,00
16. Sonstige ordentliche Aufwendungen	0,00	500,00	0,00	500,00
17. = Aufwendungen aus laufender Verwaltungstätigkeit	5.791,00	7.300,00	5.791,00	1.509,00
18. = Ergebnis der laufenden Verwaltungstätigkeit (10 ./. 17)	-5.791,00	-7.300,00	-5.791,00	-1.509,00
21. = Finanzergebnis (19 ./. 20)	0,00	0,00	0,00	0,00
22. = Ordentliches Ergebnis (18 + 21)	-5.791,00	-7.300,00	-5.791,00	-1.509,00
25. = Außerordentliches Ergebnis	0,00	0,00	0,00	0,00
26. = Ergebnis vor Berücksichtigung der internen Leistungsbeziehungen (22 + 25)	-5.791,00	-7.300,00	-5.791,00	-1.509,00
28. - Aufwendungen aus internen Leistungsbeziehungen	7.429,36	0,00	2.985,01	-2.985,01
29. = Gesamtergebnis des Teilhaushalts	-13.220,36	-7.300,00	-8.776,01	1.476,01
Nachrichtlich:				

Kommune	Gemeinde	Petershagen/Eggersdorf
Produktbereich	54	Verkehrsflächen und -anlagen, ÖPNV
Produktgruppe	546	Parkeinrichtungen
Produkt	54601	Parkplätze

**Teilergebnisrechnung
Haushaltsjahr 2022
-in EUR-**

Aufwands- und Ertragsarten	Ergebnis des Vorjahres	Fortgeschriebener Ansatz des Haushaltsjahres 2022	Ergebnis des Haushaltsjahres	Vergleich fortgeschr. Ansatz/ Ergebnis Haushaltsjahr 2022
	2021	2022	2022	2022
	1	2	3	4
10. = Erträge aus laufender Verwaltungstätigkeit	0,00	0,00	0,00	0,00
13. Aufwendungen für Sach- und Dienstleistungen	0,00	1.000,00	0,00	1.000,00
14. Abschreibungen	5.791,00	5.800,00	5.791,00	9,00
16. Sonstige ordentliche Aufwendungen	0,00	500,00	0,00	500,00
17. = Aufwendungen aus laufender Verwaltungstätigkeit	5.791,00	7.300,00	5.791,00	1.509,00
18. = Ergebnis der laufenden Verwaltungstätigkeit (10 ./. 17)	-5.791,00	-7.300,00	-5.791,00	-1.509,00
21. = Finanzergebnis (19 ./. 20)	0,00	0,00	0,00	0,00
22. = Ordentliches Ergebnis (18 + 21)	-5.791,00	-7.300,00	-5.791,00	-1.509,00
25. = Außerordentliches Ergebnis	0,00	0,00	0,00	0,00
26. = Ergebnis vor Berücksichtigung der internen Leistungsbeziehungen (22 + 25)	-5.791,00	-7.300,00	-5.791,00	-1.509,00
28. - Aufwendungen aus internen Leistungsbeziehungen	7.429,36	0,00	2.985,01	-2.985,01
29. = Gesamtergebnis des Teilhaushalts	-13.220,36	-7.300,00	-8.776,01	1.476,01
Nachrichtlich:				

Kommune Gemeinde Petershagen/Eggersdorf
Produktbereich 54 Verkehrsflächen und -anlagen, ÖPNV
Produktgruppe 547 ÖPNV

Teilergebnisrechnung Haushaltsjahr 2022 -in EUR-					
Aufwands- und Ertragsarten		Ergebnis des Vorjahres	Fortgeschrie- bener Ansatz des Haushalts- jahres 2022	Ergebnis des Haushaltsjahres	Vergleich fort- geschr. Ansatz/ Ergebnis Haushaltsjahr 2022
		2021	2022	2022	2022
		1	2	3	4
2.	Zuwendungen und allgemeine Umlagen	2.000,00	6.200,00	8.229,55	-2.029,55
10.	= Erträge aus laufender Verwaltungstätigkeit	2.000,00	6.200,00	8.229,55	-2.029,55
13.	Aufwendungen für Sach- und Dienstleistungen	12.045,21	25.000,00	8.470,54	16.529,46
14.	Abschreibungen	11.937,00	31.584,00	24.031,34	7.552,66
16.	Sonstige ordentliche Aufwendungen	222,72	1.000,00	736,19	263,81
17.	= Aufwendungen aus laufender Verwaltungstätigkeit	24.204,93	57.584,00	33.238,07	24.345,93
18.	= Ergebnis der laufenden Verwaltungstätigkeit (10 ./. 17)	-22.204,93	-51.384,00	-25.008,52	-26.375,48
21.	= Finanzergebnis (19 ./. 20)	0,00	0,00	0,00	0,00
22.	= Ordentliches Ergebnis (18 + 21)	-22.204,93	-51.384,00	-25.008,52	-26.375,48
25.	= Außerordentliches Ergebnis	0,00	0,00	0,00	0,00
26.	= Ergebnis vor Berücksichtigung der internen Leistungsbeziehungen (22 + 25)	-22.204,93	-51.384,00	-25.008,52	-26.375,48
28.	- Aufwendungen aus internen Leistungsbeziehungen	345,35	0,00	2.038,11	-2.038,11
29.	= Gesamtergebnis des Teilhaushalts	-22.550,28	-51.384,00	-27.046,63	-24.337,37
Nachrichtlich:					

Kommune	Gemeinde	Petershagen/Eggersdorf
Produktbereich	54	Verkehrsflächen und -anlagen, ÖPNV
Produktgruppe	547	ÖPNV

Teilfinanzrechnung Haushaltsjahr 2022 - in EUR -					
Investitionsmaßnahmen	Ergebnis des Vorjahres	Fortgeschrie- bener Ansatz des Haushalts- jahres 2022	Ergebnis des Haushaltsjahres	Vergleich fort- geschr. Ansatz/ Ergebnis Haushaltsjahr 2022	
	2021	2022	2022	2022	
	1	2	3	4	
Investitionsmaßnahmen oberhalb der festgesetzten Wertgrenzen					
Maßnahme: Busbahnhof Lessingstr. P.					
1.	Einzahlungen aus Investitionszuwendungen	155.000,00	621.500,00	884.440,81	-262.940,81
8.	Einzahlungen aus Investitionstätigkeit	155.000,00	621.500,00	884.440,81	-262.940,81
9.	Auszahlungen für Baumaßnahmen	81.677,56	1.170.000,00	1.191.568,87	-21.568,87
16.	Auszahlungen aus Investitionstätigkeit	81.677,56	1.170.000,00	1.191.568,87	-21.568,87
17.	Saldo aus der Investitionstätigkeit	73.322,44	-548.500,00	-307.128,06	-241.371,94
Maßnahme: S-Bhf. P. Fahrradboxen					
1.	Einzahlungen aus Investitionszuwendungen	61.023,60	0,00	7.854,00	-7.854,00
8.	Einzahlungen aus Investitionstätigkeit	61.023,60	0,00	7.854,00	-7.854,00
9.	Auszahlungen für Baumaßnahmen	62.527,08	38.000,00	81.168,70	-43.168,70
16.	Auszahlungen aus Investitionstätigkeit	62.527,08	38.000,00	81.168,70	-43.168,70
17.	Saldo aus der Investitionstätigkeit	-1.503,48	-38.000,00	-73.314,70	35.314,70
Maßnahme: Bushaltestellen					
1.	Einzahlungen aus Investitionszuwendungen	0,00	30.000,00	10.000,00	20.000,00
8.	Einzahlungen aus Investitionstätigkeit	0,00	30.000,00	10.000,00	20.000,00
9.	Auszahlungen für Baumaßnahmen	61.451,09	130.000,00	109.758,40	20.241,60
16.	Auszahlungen aus Investitionstätigkeit	61.451,09	130.000,00	109.758,40	20.241,60
17.	Saldo aus der Investitionstätigkeit	-61.451,09	-100.000,00	-99.758,40	-241,60
Maßnahme: selbstreinigende Automatik-Toilette					
8.	Einzahlungen aus Investitionstätigkeit	0,00	0,00	0,00	0,00
9.	Auszahlungen für Baumaßnahmen	0,00	87.000,00	70.477,80	16.522,20
16.	Auszahlungen aus Investitionstätigkeit	0,00	87.000,00	70.477,80	16.522,20
17.	Saldo aus der Investitionstätigkeit	0,00	-87.000,00	-70.477,80	-16.522,20

Kommune Gemeinde Petershagen/Eggersdorf
Produktbereich 54 Verkehrsflächen und -anlagen, ÖPNV
Produktgruppe 547 ÖPNV
Produkt 54701 ÖPNV

Teilergebnisrechnung Haushaltsjahr 2022 -in EUR-					
Aufwands- und Ertragsarten		Ergebnis des Vorjahres	Fortgeschrie- bener Ansatz des Haushalts- jahres 2022	Ergebnis des Haushaltsjahres	Vergleich fort- geschr. Ansatz/ Ergebnis Haushaltsjahr 2022
		2021	2022	2022	2022
		1	2	3	4
2.	Zuwendungen und allgemeine Umlagen	2.000,00	6.200,00	8.229,55	-2.029,55
10.	= Erträge aus laufender Verwaltungstätigkeit	2.000,00	6.200,00	8.229,55	-2.029,55
13.	Aufwendungen für Sach- und Dienstleistungen	12.045,21	25.000,00	8.470,54	16.529,46
14.	Abschreibungen	11.937,00	31.584,00	24.031,34	7.552,66
16.	Sonstige ordentliche Aufwendungen	222,72	1.000,00	736,19	263,81
17.	= Aufwendungen aus laufender Verwaltungstätigkeit	24.204,93	57.584,00	33.238,07	24.345,93
18.	= Ergebnis der laufenden Verwaltungstätigkeit (10 ./. 17)	-22.204,93	-51.384,00	-25.008,52	-26.375,48
21.	= Finanzergebnis (19 ./. 20)	0,00	0,00	0,00	0,00
22.	= Ordentliches Ergebnis (18 + 21)	-22.204,93	-51.384,00	-25.008,52	-26.375,48
25.	= Außerordentliches Ergebnis	0,00	0,00	0,00	0,00
26.	= Ergebnis vor Berücksichtigung der internen Leistungsbeziehungen (22 + 25)	-22.204,93	-51.384,00	-25.008,52	-26.375,48
28.	- Aufwendungen aus internen Leistungsbeziehungen	345,35	0,00	2.038,11	-2.038,11
29.	= Gesamtergebnis des Teilhaushalts	-22.550,28	-51.384,00	-27.046,63	-24.337,37
Nachrichtlich:					

Kommune	Gemeinde	Petershagen/Eggersdorf
Produktbereich	54	Verkehrsflächen und -anlagen, ÖPNV
Produktgruppe	547	ÖPNV
Produkt	54701	ÖPNV

Teilfinanzrechnung Haushaltsjahr 2022 - in EUR -					
Investitionsmaßnahmen	Ergebnis des Vorjahres	Fortgeschrie- bener Ansatz des Haushalts- jahres 2022	Ergebnis des Haushaltsjahres	Vergleich fort- geschr. Ansatz/ Ergebnis Haushaltsjahr 2022	
	2021	2022	2022	2022	
	1	2	3	4	
Investitionsmaßnahmen oberhalb der festgesetzten Wertgrenzen					
Maßnahme: Busbahnhof Lessingstr. P.					
1.	Einzahlungen aus Investitionszuwendungen	155.000,00	621.500,00	884.440,81	-262.940,81
8.	Einzahlungen aus Investitionstätigkeit	155.000,00	621.500,00	884.440,81	-262.940,81
9.	Auszahlungen für Baumaßnahmen	81.677,56	1.170.000,00	1.191.568,87	-21.568,87
16.	Auszahlungen aus Investitionstätigkeit	81.677,56	1.170.000,00	1.191.568,87	-21.568,87
17.	Saldo aus der Investitionstätigkeit	73.322,44	-548.500,00	-307.128,06	-241.371,94
Maßnahme: S-Bhf. P. Fahrradboxen					
1.	Einzahlungen aus Investitionszuwendungen	61.023,60	0,00	7.854,00	-7.854,00
8.	Einzahlungen aus Investitionstätigkeit	61.023,60	0,00	7.854,00	-7.854,00
9.	Auszahlungen für Baumaßnahmen	62.527,08	38.000,00	81.168,70	-43.168,70
16.	Auszahlungen aus Investitionstätigkeit	62.527,08	38.000,00	81.168,70	-43.168,70
17.	Saldo aus der Investitionstätigkeit	-1.503,48	-38.000,00	-73.314,70	35.314,70
Maßnahme: Bushaltestellen					
1.	Einzahlungen aus Investitionszuwendungen	0,00	30.000,00	10.000,00	20.000,00
8.	Einzahlungen aus Investitionstätigkeit	0,00	30.000,00	10.000,00	20.000,00
9.	Auszahlungen für Baumaßnahmen	61.451,09	130.000,00	109.758,40	20.241,60
16.	Auszahlungen aus Investitionstätigkeit	61.451,09	130.000,00	109.758,40	20.241,60
17.	Saldo aus der Investitionstätigkeit	-61.451,09	-100.000,00	-99.758,40	-241,60
Maßnahme: selbstreinigende Automatik-Toilette					
8.	Einzahlungen aus Investitionstätigkeit	0,00	0,00	0,00	0,00
9.	Auszahlungen für Baumaßnahmen	0,00	87.000,00	70.477,80	16.522,20
16.	Auszahlungen aus Investitionstätigkeit	0,00	87.000,00	70.477,80	16.522,20
17.	Saldo aus der Investitionstätigkeit	0,00	-87.000,00	-70.477,80	-16.522,20

Teilergebnisrechnung Haushaltsjahr 2022 -in EUR-					
Aufwands- und Ertragsarten		Ergebnis des Vorjahres	Fortgeschrie- bener Ansatz des Haushalts- jahres 2022	Ergebnis des Haushaltsjahres	Vergleich fort- geschr. Ansatz/ Ergebnis Haushaltsjahr 2022
		2021	2022	2022	2022
		1	2	3	4
2.	Zuwendungen und allgemeine Umlagen	36.474,00	35.500,00	35.529,00	-29,00
4.	Öffentlich-rechtliche Leistungsentgelte	5.488,00	5.700,00	5.620,00	80,00
7.	Sonstige ordentliche Erträge	292.257,55	0,00	157.044,74	-157.044,74
10.	= Erträge aus laufender Verwaltungstätigkeit	334.219,55	41.200,00	198.193,74	-156.993,74
11.	Personalaufwendungen	112.654,80	56.800,00	48.661,58	8.138,42
13.	Aufwendungen für Sach- und Dienstleistungen	190.580,53	113.244,36	262.156,48	-148.912,12
14.	Abschreibungen	55.292,00	53.958,00	48.246,00	5.712,00
15.	Transferaufwendungen	27.414,06	20.000,00	26.612,11	-6.612,11
16.	Sonstige ordentliche Aufwendungen	12.703,08	53.055,64	1.872,67	51.182,97
17.	= Aufwendungen aus laufender Verwaltungstätigkeit	398.644,47	297.058,00	387.548,84	-90.490,84
18.	= Ergebnis der laufenden Verwaltungstätigkeit (10 ./. 17)	-64.424,92	-255.858,00	-189.355,10	-66.502,90
21.	= Finanzergebnis (19 ./. 20)	0,00	0,00	0,00	0,00
22.	= Ordentliches Ergebnis (18 + 21)	-64.424,92	-255.858,00	-189.355,10	-66.502,90
24.	Außerordentliche Aufwendungen	0,00	0,00	1,26	-1,26
25.	= Außerordentliches Ergebnis	0,00	0,00	-1,26	1,26
26.	= Ergebnis vor Berücksichtigung der internen Leistungsbeziehungen (22 + 25)	-64.424,92	-255.858,00	-189.356,36	-66.501,64
27.	+ Erträge aus internen Leistungsbeziehungen	282,20	0,00	0,00	0,00
28.	- Aufwendungen aus internen Leistungsbeziehungen	85.535,22	0,00	86.880,29	-86.880,29
29.	= Gesamtergebnis des Teilhaushalts	-149.677,94	-255.858,00	-276.236,65	20.378,65
Nachrichtlich:					
30.	Nicht zahlungswirksame Erträge	292.257,55	0,00	157.044,74	-157.044,74
31.	Nicht zahlungswirksame Aufwendungen	157.543,97	-157.000,00	177.344,74	-334.344,74

Teilfinanzrechnung Haushaltsjahr 2022 - in EUR -				
Investitionsmaßnahmen	Ergebnis des Vorjahres	Fortgeschrie- bener Ansatz des Haushalts- jahres 2022	Ergebnis des Haushaltsjahres	Vergleich fort- geschr. Ansatz/ Ergebnis Haushaltsjahr 2022
	2021	2022	2022	2022
	1	2	3	4
Investitionsmaßnahmen oberhalb der festgesetzten Wertgrenzen				
Maßnahme: Erwerb Sachanlagen und GWG Öff. Grünanlagen/Spielplätze				
8.	Einzahlungen aus Investitionstätigkeit	0,00	0,00	0,00
13.	Auszahlungen für den Erwerb von übrigem Sachanlagevermögen	0,00	29.000,00	0,00
16.	Auszahlungen aus Investitionstätigkeit	0,00	29.000,00	0,00
17.	Saldo aus der Investitionstätigkeit	0,00	-29.000,00	0,00

Teilergebnisrechnung Haushaltsjahr 2022 -in EUR-					
Aufwands- und Ertragsarten		Ergebnis des Vorjahres	Fortgeschrie- bener Ansatz des Haushalts- jahres 2022	Ergebnis des Haushaltsjahres	Vergleich fort- geschr. Ansatz/ Ergebnis Haushaltsjahr 2022
		2021	2022	2022	2022
		1	2	3	4
2.	Zuwendungen und allgemeine Umlagen	35.704,00	35.500,00	35.529,00	-29,00
4.	Öffentlich-rechtliche Leistungsentgelte	3.588,00	2.200,00	2.170,00	30,00
10.	= Erträge aus laufender Verwaltungstätigkeit	39.292,00	37.700,00	37.699,00	1,00
11.	Personalaufwendungen	56.198,74	28.400,00	24.344,12	4.055,88
13.	Aufwendungen für Sach- und Dienstleistungen	12.877,56	66.300,00	36.827,40	29.472,60
14.	Abschreibungen	54.905,00	53.558,00	47.859,00	5.699,00
16.	Sonstige ordentliche Aufwendungen	916,33	2.100,00	3.233,79	-1.133,79
17.	= Aufwendungen aus laufender Verwaltungstätigkeit	124.897,63	150.358,00	112.264,31	38.093,69
18.	= Ergebnis der laufenden Verwaltungstätigkeit (10 ./. 17)	-85.605,63	-112.658,00	-74.565,31	-38.092,69
21.	= Finanzergebnis (19 ./. 20)	0,00	0,00	0,00	0,00
22.	= Ordentliches Ergebnis (18 + 21)	-85.605,63	-112.658,00	-74.565,31	-38.092,69
24.	Außerordentliche Aufwendungen	0,00	0,00	1,26	-1,26
25.	= Außerordentliches Ergebnis	0,00	0,00	-1,26	1,26
26.	= Ergebnis vor Berücksichtigung der internen Leistungsbeziehungen (22 + 25)	-85.605,63	-112.658,00	-74.566,57	-38.091,43
27.	+ Erträge aus internen Leistungsbeziehungen	141,10	0,00	0,00	0,00
28.	- Aufwendungen aus internen Leistungsbeziehungen	80.700,38	0,00	62.911,64	-62.911,64
29.	= Gesamtergebnis des Teilhaushalts	-166.164,91	-112.658,00	-137.478,21	24.820,21
Nachrichtlich:					
31.	Nicht zahlungswirksame Aufwendungen	281,30	0,00	0,00	0,00

Kommune	Gemeinde	Petershagen/Eggersdorf
Produktbereich	55	Natur- und Landschaftspflege
Produktgruppe	551	Öffentliches Grün/Landschaftsbau

**Teilfinanzrechnung
Haushaltsjahr 2022
- in EUR -**

Investitionsmaßnahmen	Ergebnis des Vorjahres	Fortgeschriebener Ansatz des Haushaltsjahres 2022	Ergebnis des Haushaltsjahres	Vergleich fortgeschr. Ansatz/ Ergebnis Haushaltsjahr 2022
	2021	2022	2022	2022
	1	2	3	4
Investitionsmaßnahmen oberhalb der festgesetzten Wertgrenzen				
Maßnahme: Erwerb Sachanlagen und GWG Öff. Grünanlagen/Spielplätze				
8.	Einzahlungen aus Investitionstätigkeit	0,00	0,00	0,00
13.	Auszahlungen für den Erwerb von übrigem Sachanlagevermögen	0,00	29.000,00	0,00
16.	Auszahlungen aus Investitionstätigkeit	0,00	29.000,00	0,00
17.	Saldo aus der Investitionstätigkeit	0,00	-29.000,00	0,00

Kommune Gemeinde Petershagen/Eggersdorf
Produktbereich 55 Natur- und Landschaftspflege
Produktgruppe 551 Öffentliches Grün/Landschaftsbau
Produkt 55101 Öffentliche Grünanlagen / Spielplätze

Teilergebnisrechnung Haushaltsjahr 2022 -in EUR-					
Aufwands- und Ertragsarten		Ergebnis des Vorjahres	Fortgeschrie- bener Ansatz des Haushalts- jahres 2022	Ergebnis des Haushaltsjahres	Vergleich fort- geschr. Ansatz/ Ergebnis Haushaltsjahr 2022
		2021	2022	2022	2022
		1	2	3	4
2.	Zuwendungen und allgemeine Umlagen	35.704,00	35.500,00	35.529,00	-29,00
4.	Öffentlich-rechtliche Leistungsentgelte	3.588,00	2.200,00	2.170,00	30,00
10.	= Erträge aus laufender Verwaltungstätigkeit	39.292,00	37.700,00	37.699,00	1,00
11.	Personalaufwendungen	56.198,74	28.400,00	24.344,12	4.055,88
13.	Aufwendungen für Sach- und Dienstleistungen	12.877,56	66.300,00	36.827,40	29.472,60
14.	Abschreibungen	54.905,00	53.558,00	47.859,00	5.699,00
16.	Sonstige ordentliche Aufwendungen	916,33	2.100,00	3.233,79	-1.133,79
17.	= Aufwendungen aus laufender Verwaltungstätigkeit	124.897,63	150.358,00	112.264,31	38.093,69
18.	= Ergebnis der laufenden Verwaltungstätigkeit (10 ./. 17)	-85.605,63	-112.658,00	-74.565,31	-38.092,69
21.	= Finanzergebnis (19 ./. 20)	0,00	0,00	0,00	0,00
22.	= Ordentliches Ergebnis (18 + 21)	-85.605,63	-112.658,00	-74.565,31	-38.092,69
24.	Außerordentliche Aufwendungen	0,00	0,00	1,26	-1,26
25.	= Außerordentliches Ergebnis	0,00	0,00	-1,26	1,26
26.	= Ergebnis vor Berücksichtigung der internen Leistungsbeziehungen (22 + 25)	-85.605,63	-112.658,00	-74.566,57	-38.091,43
27.	+ Erträge aus internen Leistungsbeziehungen	141,10	0,00	0,00	0,00
28.	- Aufwendungen aus internen Leistungsbeziehungen	80.700,38	0,00	62.911,64	-62.911,64
29.	= Gesamtergebnis des Teilhaushalts	-166.164,91	-112.658,00	-137.478,21	24.820,21
Nachrichtlich:					
31.	Nicht zahlungswirksame Aufwendungen	281,30	0,00	0,00	0,00

Kommune	Gemeinde	Petershagen/Eggersdorf
Produktbereich	55	Natur- und Landschaftspflege
Produktgruppe	551	Öffentliches Grün/Landschaftsbau
Produkt	55101	Öffentliche Grünanlagen / Spielplätze

**Teilfinanzrechnung
Haushaltsjahr 2022
- in EUR -**

Investitionsmaßnahmen	Ergebnis des Vorjahres	Fortgeschriebener Ansatz des Haushaltsjahres 2022	Ergebnis des Haushaltsjahres	Vergleich fortgeschr. Ansatz/ Ergebnis Haushaltsjahr 2022
	2021	2022	2022	2022
	1	2	3	4
Investitionsmaßnahmen oberhalb der festgesetzten Wertgrenzen				
Maßnahme: Erwerb Sachanlagen und GWG Öff. Grünanlagen/Spielplätze				
8.	Einzahlungen aus Investitionstätigkeit	0,00	0,00	0,00
13.	Auszahlungen für den Erwerb von übrigem Sachanlagevermögen	0,00	29.000,00	0,00
16.	Auszahlungen aus Investitionstätigkeit	0,00	29.000,00	0,00
17.	Saldo aus der Investitionstätigkeit	0,00	-29.000,00	0,00

Kommune Gemeinde Petershagen/Eggersdorf
Produktbereich 55 Natur- und Landschaftspflege
Produktgruppe 552 Öffentliche Gewässer, / Wasserbauliche Anlagen

Teilergebnisrechnung Haushaltsjahr 2022 -in EUR-					
Aufwands- und Ertragsarten		Ergebnis des Vorjahres	Fortgeschrie- bener Ansatz des Haushalts- jahres 2022	Ergebnis des Haushaltsjahres	Vergleich fort- geschr. Ansatz/ Ergebnis Haushaltsjahr 2022
		2021	2022	2022	2022
		1	2	3	4
2.	Zuwendungen und allgemeine Umlagen	770,00	0,00	0,00	0,00
7.	Sonstige ordentliche Erträge	292.257,55	0,00	157.044,74	-157.044,74
10.	= Erträge aus laufender Verwaltungstätigkeit	293.027,55	0,00	157.044,74	-157.044,74
13.	Aufwendungen für Sach- und Dienstleistungen	177.702,97	46.944,36	225.329,08	-178.384,72
14.	Abschreibungen	387,00	400,00	387,00	13,00
15.	Transferaufwendungen	27.414,06	20.000,00	26.612,11	-6.612,11
16.	Sonstige ordentliche Aufwendungen	10.552,00	45.355,64	-7.655,26	53.010,90
17.	= Aufwendungen aus laufender Verwaltungstätigkeit	216.056,03	112.700,00	244.672,93	-131.972,93
18.	= Ergebnis der laufenden Verwaltungstätigkeit (10 ./. 17)	76.971,52	-112.700,00	-87.628,19	-25.071,81
21.	= Finanzergebnis (19 ./. 20)	0,00	0,00	0,00	0,00
22.	= Ordentliches Ergebnis (18 + 21)	76.971,52	-112.700,00	-87.628,19	-25.071,81
25.	= Außerordentliches Ergebnis	0,00	0,00	0,00	0,00
26.	= Ergebnis vor Berücksichtigung der internen Leistungsbeziehungen (22 + 25)	76.971,52	-112.700,00	-87.628,19	-25.071,81
28.	- Aufwendungen aus internen Leistungsbeziehungen	4.480,64	0,00	23.824,36	-23.824,36
29.	= Gesamtergebnis des Teilhaushalts	72.490,88	-112.700,00	-111.452,55	-1.247,45
Nachrichtlich:					
30.	Nicht zahlungswirksame Erträge	292.257,55	0,00	157.044,74	-157.044,74
31.	Nicht zahlungswirksame Aufwendungen	156.957,55	-157.000,00	177.344,74	-334.344,74

Kommune	Gemeinde	Petershagen/Eggersdorf
Produktbereich	55	Natur- und Landschaftspflege
Produktgruppe	552	Öffentliche Gewässer, /Wasserbauliche Anlagen
Produkt	55201	Öffentliche Gewässer

**Teilergebnisrechnung
Haushaltsjahr 2022
-in EUR-**

Aufwands- und Ertragsarten		Ergebnis des Vorjahres	Fortgeschriebener Ansatz des Haushaltsjahres 2022	Ergebnis des Haushaltsjahres 2022	Vergleich fortgeschr. Ansatz/ Ergebnis Haushaltsjahr 2022
		2021	2022	2022	2022
		1	2	3	4
2.	Zuwendungen und allgemeine Umlagen	770,00	0,00	0,00	0,00
7.	Sonstige ordentliche Erträge	292.257,55	0,00	157.044,74	-157.044,74
10.	= Erträge aus laufender Verwaltungstätigkeit	293.027,55	0,00	157.044,74	-157.044,74
13.	Aufwendungen für Sach- und Dienstleistungen	177.702,97	46.944,36	225.329,08	-178.384,72
14.	Abschreibungen	387,00	400,00	387,00	13,00
15.	Transferaufwendungen	27.414,06	20.000,00	26.612,11	-6.612,11
16.	Sonstige ordentliche Aufwendungen	10.552,00	45.355,64	-7.655,26	53.010,90
17.	= Aufwendungen aus laufender Verwaltungstätigkeit	216.056,03	112.700,00	244.672,93	-131.972,93
18.	= Ergebnis der laufenden Verwaltungstätigkeit (10 ./ 17)	76.971,52	-112.700,00	-87.628,19	-25.071,81
21.	= Finanzergebnis (19 ./ 20)	0,00	0,00	0,00	0,00
22.	= Ordentliches Ergebnis (18 + 21)	76.971,52	-112.700,00	-87.628,19	-25.071,81
25.	= Außerordentliches Ergebnis	0,00	0,00	0,00	0,00
26.	= Ergebnis vor Berücksichtigung der internen Leistungsbeziehungen (22 + 25)	76.971,52	-112.700,00	-87.628,19	-25.071,81
28.	- Aufwendungen aus internen Leistungsbeziehungen	4.480,64	0,00	23.824,36	-23.824,36
29.	= Gesamtergebnis des Teilhaushalts	72.490,88	-112.700,00	-111.452,55	-1.247,45
Nachrichtlich:					
30.	Nicht zahlungswirksame Erträge	292.257,55	0,00	157.044,74	-157.044,74
31.	Nicht zahlungswirksame Aufwendungen	156.957,55	-157.000,00	177.344,74	-334.344,74

Kommune Gemeinde Petershagen/Eggersdorf
Produktbereich 55 Natur- und Landschaftspflege
Produktgruppe 554 Naturschutz und Landschaftspflege

Teilergebnisrechnung Haushaltsjahr 2022 -in EUR-					
Aufwands- und Ertragsarten		Ergebnis des Vorjahres	Fortgeschrie- bener Ansatz des Haushalts- jahres 2022	Ergebnis des Haushaltsjahres	Vergleich fort- geschr. Ansatz/ Ergebnis Haushaltsjahr 2022
		2021	2022	2022	2022
		1	2	3	4
4.	Öffentlich-rechtliche Leistungsentgelte	1.900,00	3.500,00	3.450,00	50,00
10.	= Erträge aus laufender Verwaltungstätigkeit	1.900,00	3.500,00	3.450,00	50,00
11.	Personalaufwendungen	56.456,06	28.400,00	24.317,46	4.082,54
16.	Sonstige ordentliche Aufwendungen	1.234,75	5.600,00	6.294,14	-694,14
17.	= Aufwendungen aus laufender Verwaltungstätigkeit	57.690,81	34.000,00	30.611,60	3.388,40
18.	= Ergebnis der laufenden Verwaltungstätigkeit (10 ./. 17)	-55.790,81	-30.500,00	-27.161,60	-3.338,40
21.	= Finanzergebnis (19 ./. 20)	0,00	0,00	0,00	0,00
22.	= Ordentliches Ergebnis (18 + 21)	-55.790,81	-30.500,00	-27.161,60	-3.338,40
25.	= Außerordentliches Ergebnis	0,00	0,00	0,00	0,00
26.	= Ergebnis vor Berücksichtigung der internen Leistungsbeziehungen (22 + 25)	-55.790,81	-30.500,00	-27.161,60	-3.338,40
27.	+ Erträge aus internen Leistungsbeziehungen	141,10	0,00	0,00	0,00
28.	- Aufwendungen aus internen Leistungsbeziehungen	354,20	0,00	144,29	-144,29
29.	= Gesamtergebnis des Teilhaushalts	-56.003,91	-30.500,00	-27.305,89	-3.194,11
Nachrichtlich:					
31.	Nicht zahlungswirksame Aufwendungen	305,12	0,00	0,00	0,00

Kommune	Gemeinde	Petershagen/Eggersdorf
Produktbereich	55	Natur- und Landschaftspflege
Produktgruppe	554	Naturschutz und Landschaftspflege
Produkt	55401	Naturschutz und Landschaftspflege

**Teilergebnisrechnung
Haushaltsjahr 2022
-in EUR-**

Aufwands- und Ertragsarten		Ergebnis des Vorjahres	Fortgeschriebener Ansatz des Haushaltsjahres 2022	Ergebnis des Haushaltsjahres	Vergleich fortgeschr. Ansatz/ Ergebnis Haushaltsjahr 2022
		2021	2022	2022	2022
		1	2	3	4
4.	Öffentlich-rechtliche Leistungsentgelte	1.900,00	3.500,00	3.450,00	50,00
10.	= Erträge aus laufender Verwaltungstätigkeit	1.900,00	3.500,00	3.450,00	50,00
11.	Personalaufwendungen	56.456,06	28.400,00	24.317,46	4.082,54
16.	Sonstige ordentliche Aufwendungen	1.234,75	5.600,00	6.294,14	-694,14
17.	= Aufwendungen aus laufender Verwaltungstätigkeit	57.690,81	34.000,00	30.611,60	3.388,40
18.	= Ergebnis der laufenden Verwaltungstätigkeit (10 ./. 17)	-55.790,81	-30.500,00	-27.161,60	-3.338,40
21.	= Finanzergebnis (19 ./. 20)	0,00	0,00	0,00	0,00
22.	= Ordentliches Ergebnis (18 + 21)	-55.790,81	-30.500,00	-27.161,60	-3.338,40
25.	= Außerordentliches Ergebnis	0,00	0,00	0,00	0,00
26.	= Ergebnis vor Berücksichtigung der internen Leistungsbeziehungen (22 + 25)	-55.790,81	-30.500,00	-27.161,60	-3.338,40
27.	+ Erträge aus internen Leistungsbeziehungen	141,10	0,00	0,00	0,00
28.	- Aufwendungen aus internen Leistungsbeziehungen	354,20	0,00	144,29	-144,29
29.	= Gesamtergebnis des Teilhaushalts	-56.003,91	-30.500,00	-27.305,89	-3.194,11
Nachrichtlich:					
31.	Nicht zahlungswirksame Aufwendungen	305,12	0,00	0,00	0,00

Teilergebnisrechnung Haushaltsjahr 2022 -in EUR-					
Aufwands- und Ertragsarten		Ergebnis des Vorjahres	Fortgeschrie- bener Ansatz des Haushalts- jahres 2022	Ergebnis des Haushaltsjahres	Vergleich fort- geschr. Ansatz/ Ergebnis Haushaltsjahr 2022
		2021	2022	2022	2022
		1	2	3	4
7.	Sonstige ordentliche Erträge	303,21	0,00	20,07	-20,07
10.	= Erträge aus laufender Verwaltungstätigkeit	303,21	0,00	20,07	-20,07
13.	Aufwendungen für Sach- und Dienstleistungen	5.487,28	7.000,00	4.167,61	2.832,39
16.	Sonstige ordentliche Aufwendungen	0,00	400,00	246,14	153,86
17.	= Aufwendungen aus laufender Verwaltungstätigkeit	5.487,28	7.400,00	4.413,75	2.986,25
18.	= Ergebnis der laufenden Verwaltungstätigkeit (10 ./. 17)	-5.184,07	-7.400,00	-4.393,68	-3.006,32
21.	= Finanzergebnis (19 ./. 20)	0,00	0,00	0,00	0,00
22.	= Ordentliches Ergebnis (18 + 21)	-5.184,07	-7.400,00	-4.393,68	-3.006,32
25.	= Außerordentliches Ergebnis	0,00	0,00	0,00	0,00
26.	= Ergebnis vor Berücksichtigung der internen Leistungsbeziehungen (22 + 25)	-5.184,07	-7.400,00	-4.393,68	-3.006,32
28.	- Aufwendungen aus internen Leistungsbeziehungen	42.247,21	0,00	39.886,86	-39.886,86
29.	= Gesamtergebnis des Teilhaushalts	-47.431,28	-7.400,00	-44.280,54	36.880,54
Nachrichtlich:					

Kommune	Gemeinde	Petershagen/Eggersdorf
Produktbereich	56	Umweltschutz
Produktgruppe	561	Umweltschutzmaßnahmen

**Teilergebnisrechnung
Haushaltsjahr 2022
-in EUR-**

Aufwands- und Ertragsarten		Ergebnis des Vorjahres	Fortgeschriebener Ansatz des Haushaltsjahres 2022	Ergebnis des Haushaltsjahres	Vergleich fortgeschr. Ansatz/ Ergebnis Haushaltsjahr 2022
		2021	2022	2022	2022
		1	2	3	4
7.	Sonstige ordentliche Erträge	303,21	0,00	20,07	-20,07
10.	= Erträge aus laufender Verwaltungstätigkeit	303,21	0,00	20,07	-20,07
13.	Aufwendungen für Sach- und Dienstleistungen	5.487,28	7.000,00	4.167,61	2.832,39
16.	Sonstige ordentliche Aufwendungen	0,00	400,00	246,14	153,86
17.	= Aufwendungen aus laufender Verwaltungstätigkeit	5.487,28	7.400,00	4.413,75	2.986,25
18.	= Ergebnis der laufenden Verwaltungstätigkeit (10 ./ 17)	-5.184,07	-7.400,00	-4.393,68	-3.006,32
21.	= Finanzergebnis (19 ./ 20)	0,00	0,00	0,00	0,00
22.	= Ordentliches Ergebnis (18 + 21)	-5.184,07	-7.400,00	-4.393,68	-3.006,32
25.	= Außerordentliches Ergebnis	0,00	0,00	0,00	0,00
26.	= Ergebnis vor Berücksichtigung der internen Leistungsbeziehungen (22 + 25)	-5.184,07	-7.400,00	-4.393,68	-3.006,32
28.	- Aufwendungen aus internen Leistungsbeziehungen	42.247,21	0,00	39.886,86	-39.886,86
29.	= Gesamtergebnis des Teilhaushalts	-47.431,28	-7.400,00	-44.280,54	36.880,54
Nachrichtlich:					

Kommune	Gemeinde	Petershagen/Eggersdorf
Produktbereich	56	Umweltschutz
Produktgruppe	561	Umweltschutzmaßnahmen
Produkt	56101	Umweltschutzmaßnahmen

Teilergebnisrechnung Haushaltsjahr 2022 -in EUR-					
Aufwands- und Ertragsarten		Ergebnis des Vorjahres	Fortgeschrie- bener Ansatz des Haushalts- jahres 2022	Ergebnis des Haushaltsjahres	Vergleich fort- geschr. Ansatz/ Ergebnis Haushaltsjahr 2022
		2021	2022	2022	2022
		1	2	3	4
7.	Sonstige ordentliche Erträge	303,21	0,00	20,07	-20,07
10.	= Erträge aus laufender Verwaltungstätigkeit	303,21	0,00	20,07	-20,07
13.	Aufwendungen für Sach- und Dienstleistungen	5.487,28	7.000,00	4.167,61	2.832,39
16.	Sonstige ordentliche Aufwendungen	0,00	400,00	246,14	153,86
17.	= Aufwendungen aus laufender Verwaltungstätigkeit	5.487,28	7.400,00	4.413,75	2.986,25
18.	= Ergebnis der laufenden Verwaltungstätigkeit (10 ./. 17)	-5.184,07	-7.400,00	-4.393,68	-3.006,32
21.	= Finanzergebnis (19 ./. 20)	0,00	0,00	0,00	0,00
22.	= Ordentliches Ergebnis (18 + 21)	-5.184,07	-7.400,00	-4.393,68	-3.006,32
25.	= Außerordentliches Ergebnis	0,00	0,00	0,00	0,00
26.	= Ergebnis vor Berücksichtigung der internen Leistungsbeziehungen (22 + 25)	-5.184,07	-7.400,00	-4.393,68	-3.006,32
28.	- Aufwendungen aus internen Leistungsbeziehungen	42.247,21	0,00	39.886,86	-39.886,86
29.	= Gesamtergebnis des Teilhaushalts	-47.431,28	-7.400,00	-44.280,54	36.880,54
Nachrichtlich:					

Teilergebnisrechnung Haushaltsjahr 2022 -in EUR-					
Aufwands- und Ertragsarten		Ergebnis des Vorjahres	Fortgeschrie- bener Ansatz des Haushalts- jahres 2022	Ergebnis des Haushaltsjahres	Vergleich fort- geschr. Ansatz/ Ergebnis Haushaltsjahr 2022
		2021	2022	2022	2022
		1	2	3	4
2.	Zuwendungen und allgemeine Umlagen	3.903,00	3.900,00	3.903,00	-3,00
4.	Öffentlich-rechtliche Leistungsentgelte	11.146,00	17.700,00	8.781,00	8.919,00
5.	Privatrechtliche Leistungsentgelte	21.114,48	13.400,00	19.271,09	-5.871,09
7.	Sonstige ordentliche Erträge	7.298,96	0,00	225,12	-225,12
10.	= Erträge aus laufender Verwaltungstätigkeit	43.462,44	35.000,00	32.180,21	2.819,79
11.	Personalaufwendungen	73.479,14	59.700,00	57.514,00	2.186,00
13.	Aufwendungen für Sach- und Dienstleistungen	25.670,01	36.300,00	27.079,40	9.220,60
14.	Abschreibungen	2.944,00	1.700,00	1.646,27	53,73
15.	Transferaufwendungen	2.430,55	7.300,00	3.515,15	3.784,85
16.	Sonstige ordentliche Aufwendungen	2.109,42	8.000,00	5.337,81	2.662,19
17.	= Aufwendungen aus laufender Verwaltungstätigkeit	106.633,12	113.000,00	95.092,63	17.907,37
18.	= Ergebnis der laufenden Verwaltungstätigkeit (10 ./. 17)	-63.170,68	-78.000,00	-62.912,42	-15.087,58
21.	= Finanzergebnis (19 ./. 20)	0,00	0,00	0,00	0,00
22.	= Ordentliches Ergebnis (18 + 21)	-63.170,68	-78.000,00	-62.912,42	-15.087,58
25.	= Außerordentliches Ergebnis	0,00	0,00	0,00	0,00
26.	= Ergebnis vor Berücksichtigung der internen Leistungsbeziehungen (22 + 25)	-63.170,68	-78.000,00	-62.912,42	-15.087,58
27.	+ Erträge aus internen Leistungsbeziehungen	34.511,35	0,00	24.226,74	-24.226,74
28.	- Aufwendungen aus internen Leistungsbeziehungen	32.319,73	0,00	34.192,12	-34.192,12
29.	= Gesamtergebnis des Teilhaushalts	-60.979,06	-78.000,00	-72.877,80	-5.122,20
Nachrichtlich:					
30.	Nicht zahlungswirksame Erträge	7.029,64	0,00	0,00	0,00
31.	Nicht zahlungswirksame Aufwendungen	-88,47	-10.000,00	2.766,83	-12.766,83

Teilfinanzrechnung Haushaltsjahr 2022 - in EUR -				
Investitionsmaßnahmen	Ergebnis des Vorjahres	Fortgeschrie- bener Ansatz des Haushalts- jahres 2022	Ergebnis des Haushaltsjahres	Vergleich fort- geschr. Ansatz/ Ergebnis Haushaltsjahr 2022
	2021	2022	2022	2022
	1	2	3	4
Investitionsmaßnahmen oberhalb der festgesetzten Wertgrenzen				
Maßnahme: Erwerb Sachanlagen und GWG Haus Bötze				
8.	Einzahlungen aus Investitionstätigkeit	0,00	0,00	0,00
13.	Auszahlungen für den Erwerb von übrigem Sachanlagevermögen	0,00	1.000,00	410,27
16.	Auszahlungen aus Investitionstätigkeit	0,00	1.000,00	410,27
17.	Saldo aus der Investitionstätigkeit	0,00	-1.000,00	-410,27

Kommune	Gemeinde	Petershagen/Eggersdorf
Produktbereich	57	Wirtschaft und Tourismus
Produktgruppe	571	Wirtschaftsförderung

**Teilergebnisrechnung
Haushaltsjahr 2022
-in EUR-**

Aufwands- und Ertragsarten		Ergebnis des Vorjahres	Fortgeschriebener Ansatz des Haushaltsjahres 2022	Ergebnis des Haushaltsjahres	Vergleich fortgeschr. Ansatz/ Ergebnis Haushaltsjahr 2022
		2021	2022	2022	2022
		1	2	3	4
4.	Öffentlich-rechtliche Leistungsentgelte	0,00	3.700,00	0,00	3.700,00
5.	Privatrechtliche Leistungsentgelte	7.516,60	0,00	6.511,83	-6.511,83
10.	= Erträge aus laufender Verwaltungstätigkeit	7.516,60	3.700,00	6.511,83	-2.811,83
14.	Abschreibungen	318,00	0,00	0,00	0,00
15.	Transferaufwendungen	2.430,55	7.300,00	3.515,15	3.784,85
16.	Sonstige ordentliche Aufwendungen	0,00	1.000,00	2.500,00	-1.500,00
17.	= Aufwendungen aus laufender Verwaltungstätigkeit	2.748,55	8.300,00	6.015,15	2.284,85
18.	= Ergebnis der laufenden Verwaltungstätigkeit (10 ./ 17)	4.768,05	-4.600,00	496,68	-5.096,68
21.	= Finanzergebnis (19 ./ 20)	0,00	0,00	0,00	0,00
22.	= Ordentliches Ergebnis (18 + 21)	4.768,05	-4.600,00	496,68	-5.096,68
25.	= Außerordentliches Ergebnis	0,00	0,00	0,00	0,00
26.	= Ergebnis vor Berücksichtigung der internen Leistungsbeziehungen (22 + 25)	4.768,05	-4.600,00	496,68	-5.096,68
29.	= Gesamtergebnis des Teilhaushalts	4.768,05	-4.600,00	496,68	-5.096,68
Nachrichtlich:					
31.	Nicht zahlungswirksame Aufwendungen	0,00	0,00	2.500,00	-2.500,00

Kommune	Gemeinde	Petershagen/Eggersdorf
Produktbereich	57	Wirtschaft und Tourismus
Produktgruppe	571	Wirtschaftsförderung
Produkt	57101	Wirtschaftsförderung

Teilergebnisrechnung Haushaltsjahr 2022 -in EUR-					
Aufwands- und Ertragsarten		Ergebnis des Vorjahres	Fortgeschrie- bener Ansatz des Haushalts- jahres 2022	Ergebnis des Haushaltsjahres	Vergleich fort- geschr. Ansatz/ Ergebnis Haushaltsjahr 2022
		2021	2022	2022	2022
		1	2	3	4
4.	Öffentlich-rechtliche Leistungsentgelte	0,00	3.700,00	0,00	3.700,00
5.	Privatrechtliche Leistungsentgelte	7.516,60	0,00	6.511,83	-6.511,83
10.	= Erträge aus laufender Verwaltungstätigkeit	7.516,60	3.700,00	6.511,83	-2.811,83
14.	Abschreibungen	318,00	0,00	0,00	0,00
15.	Transferaufwendungen	2.430,55	7.300,00	3.515,15	3.784,85
16.	Sonstige ordentliche Aufwendungen	0,00	1.000,00	2.500,00	-1.500,00
17.	= Aufwendungen aus laufender Verwaltungstätigkeit	2.748,55	8.300,00	6.015,15	2.284,85
18.	= Ergebnis der laufenden Verwaltungstätigkeit (10 ./. 17)	4.768,05	-4.600,00	496,68	-5.096,68
21.	= Finanzergebnis (19 ./. 20)	0,00	0,00	0,00	0,00
22.	= Ordentliches Ergebnis (18 + 21)	4.768,05	-4.600,00	496,68	-5.096,68
25.	= Außerordentliches Ergebnis	0,00	0,00	0,00	0,00
26.	= Ergebnis vor Berücksichtigung der internen Leistungsbeziehungen (22 + 25)	4.768,05	-4.600,00	496,68	-5.096,68
29.	= Gesamtergebnis des Teilhaushalts	4.768,05	-4.600,00	496,68	-5.096,68
Nachrichtlich:					
31.	Nicht zahlungswirksame Aufwendungen	0,00	0,00	2.500,00	-2.500,00

Kommune	Gemeinde	Petershagen/Eggersdorf
Produktbereich	57	Wirtschaft und Tourismus
Produktgruppe	573	Allgemeine Einrichtungen und Unternehmen

Teilergebnisrechnung Haushaltsjahr 2022 -in EUR-					
Aufwands- und Ertragsarten		Ergebnis des Vorjahres	Fortgeschrie- bener Ansatz des Haushalts- jahres 2022	Ergebnis des Haushaltsjahres	Vergleich fort- geschr. Ansatz/ Ergebnis Haushaltsjahr 2022
		2021	2022	2022	2022
		1	2	3	4
2.	Zuwendungen und allgemeine Umlagen	3.903,00	3.900,00	3.903,00	-3,00
4.	Öffentlich-rechtliche Leistungsentgelte	11.146,00	14.000,00	8.781,00	5.219,00
5.	Privatrechtliche Leistungsentgelte	13.597,88	13.300,00	12.759,26	540,74
7.	Sonstige ordentliche Erträge	7.298,96	0,00	225,12	-225,12
10.	= Erträge aus laufender Verwaltungstätigkeit	35.945,84	31.200,00	25.668,38	5.531,62
11.	Personalaufwendungen	73.479,14	59.700,00	57.514,00	2.186,00
13.	Aufwendungen für Sach- und Dienstleistungen	18.737,87	26.800,00	21.219,01	5.580,99
14.	Abschreibungen	2.442,00	1.700,00	1.646,27	53,73
16.	Sonstige ordentliche Aufwendungen	1.862,38	6.500,00	2.837,81	3.662,19
17.	= Aufwendungen aus laufender Verwaltungstätigkeit	96.521,39	94.700,00	83.217,09	11.482,91
18.	= Ergebnis der laufenden Verwaltungstätigkeit (10 ./ 17)	-60.575,55	-63.500,00	-57.548,71	-5.951,29
21.	= Finanzergebnis (19 ./ 20)	0,00	0,00	0,00	0,00
22.	= Ordentliches Ergebnis (18 + 21)	-60.575,55	-63.500,00	-57.548,71	-5.951,29
25.	= Außerordentliches Ergebnis	0,00	0,00	0,00	0,00
26.	= Ergebnis vor Berücksichtigung der internen Leistungsbeziehungen (22 + 25)	-60.575,55	-63.500,00	-57.548,71	-5.951,29
27.	+ Erträge aus internen Leistungsbeziehungen	34.511,35	0,00	24.226,74	-24.226,74
28.	- Aufwendungen aus internen Leistungsbeziehungen	31.274,84	0,00	34.192,12	-34.192,12
29.	= Gesamtergebnis des Teilhaushalts	-57.339,04	-63.500,00	-67.514,09	4.014,09
Nachrichtlich:					
30.	Nicht zahlungswirksame Erträge	7.029,64	0,00	0,00	0,00
31.	Nicht zahlungswirksame Aufwendungen	-88,47	-10.000,00	266,83	-10.266,83

Kommune	Gemeinde	Petershagen/Eggersdorf
Produktbereich	57	Wirtschaft und Tourismus
Produktgruppe	573	Allgemeine Einrichtungen und Unternehmen

Teilfinanzrechnung Haushaltsjahr 2022 - in EUR -				
Investitionsmaßnahmen	Ergebnis des Vorjahres	Fortgeschrie- bener Ansatz des Haushalts- jahres 2022	Ergebnis des Haushaltsjahres 2022	Vergleich fort- geschr. Ansatz/ Ergebnis Haushaltsjahr 2022
	2021	2022	2022	2022
	1	2	3	4
Investitionsmaßnahmen oberhalb der festgesetzten Wertgrenzen				
Maßnahme: Erwerb Sachanlagen und GWG Haus Bötze				
8.	Einzahlungen aus Investitionstätigkeit	0,00	0,00	0,00
13.	Auszahlungen für den Erwerb von übrigem Sachanlagevermögen	0,00	1.000,00	410,27
16.	Auszahlungen aus Investitionstätigkeit	0,00	1.000,00	410,27
17.	Saldo aus der Investitionstätigkeit	0,00	-1.000,00	-410,27

Kommune	Gemeinde	Petershagen/Eggersdorf
Produktbereich	57	Wirtschaft und Tourismus
Produktgruppe	573	Allgemeine Einrichtungen und Unternehmen
Produkt	57301	Wochen- und Sondermärkte

Teilergebnisrechnung Haushaltsjahr 2022 -in EUR-					
Aufwands- und Ertragsarten		Ergebnis des Vorjahres	Fortgeschrie- bener Ansatz des Haushalts- jahres 2022	Ergebnis des Haushaltsjahres	Vergleich fort- geschr. Ansatz/ Ergebnis Haushaltsjahr 2022
		2021	2022	2022	2022
		1	2	3	4
5.	Privatrechtliche Leistungsentgelte	12.797,88	12.000,00	11.959,26	40,74
7.	Sonstige ordentliche Erträge	29,64	0,00	60,21	-60,21
10.	= Erträge aus laufender Verwaltungstätigkeit	12.827,52	12.000,00	12.019,47	-19,47
11.	Personalaufwendungen	0,00	7.300,00	0,00	7.300,00
13.	Aufwendungen für Sach- und Dienstleistungen	4.976,89	9.800,00	5.680,16	4.119,84
14.	Abschreibungen	224,00	200,00	224,00	-24,00
16.	Sonstige ordentliche Aufwendungen	164,41	2.000,00	564,37	1.435,63
17.	= Aufwendungen aus laufender Verwaltungstätigkeit	5.365,30	19.300,00	6.468,53	12.831,47
18.	= Ergebnis der laufenden Verwaltungstätigkeit (10 ./. 17)	7.462,22	-7.300,00	5.550,94	-12.850,94
21.	= Finanzergebnis (19 ./. 20)	0,00	0,00	0,00	0,00
22.	= Ordentliches Ergebnis (18 + 21)	7.462,22	-7.300,00	5.550,94	-12.850,94
25.	= Außerordentliches Ergebnis	0,00	0,00	0,00	0,00
26.	= Ergebnis vor Berücksichtigung der internen Leistungsbeziehungen (22 + 25)	7.462,22	-7.300,00	5.550,94	-12.850,94
28.	- Aufwendungen aus internen Leistungsbeziehungen	21.857,08	0,00	23.424,08	-23.424,08
29.	= Gesamtergebnis des Teilhaushalts	-14.394,86	-7.300,00	-17.873,14	10.573,14
Nachrichtlich:					
30.	Nicht zahlungswirksame Erträge	29,64	0,00	0,00	0,00
31.	Nicht zahlungswirksame Aufwendungen	-120,36	0,00	0,00	0,00

Kommune	Gemeinde	Petershagen/Eggersdorf
Produktbereich	57	Wirtschaft und Tourismus
Produktgruppe	573	Allgemeine Einrichtungen und Unternehmen
Produkt	57302	Haus Bötze

Teilergebnisrechnung Haushaltsjahr 2022 -in EUR-					
Aufwands- und Ertragsarten		Ergebnis des Vorjahres	Fortgeschrie- bener Ansatz des Haushalts- jahres 2022	Ergebnis des Haushaltsjahres	Vergleich fort- geschr. Ansatz/ Ergebnis Haushaltsjahr 2022
		2021	2022	2022	2022
		1	2	3	4
2.	Zuwendungen und allgemeine Umlagen	3.903,00	3.900,00	3.903,00	-3,00
4.	Öffentlich-rechtliche Leistungsentgelte	11.146,00	14.000,00	8.781,00	5.219,00
5.	Privatrechtliche Leistungsentgelte	800,00	1.300,00	800,00	500,00
7.	Sonstige ordentliche Erträge	7.269,32	0,00	164,91	-164,91
10.	= Erträge aus laufender Verwaltungstätigkeit	23.118,32	19.200,00	13.648,91	5.551,09
11.	Personalaufwendungen	73.479,14	52.400,00	57.514,00	-5.114,00
13.	Aufwendungen für Sach- und Dienstleistungen	13.760,98	17.000,00	15.538,85	1.461,15
14.	Abschreibungen	2.218,00	1.500,00	1.422,27	77,73
16.	Sonstige ordentliche Aufwendungen	1.697,97	4.500,00	2.273,44	2.226,56
17.	= Aufwendungen aus laufender Verwaltungstätigkeit	91.156,09	75.400,00	76.748,56	-1.348,56
18.	= Ergebnis der laufenden Verwaltungstätigkeit (10 ./. 17)	-68.037,77	-56.200,00	-63.099,65	6.899,65
21.	= Finanzergebnis (19 ./. 20)	0,00	0,00	0,00	0,00
22.	= Ordentliches Ergebnis (18 + 21)	-68.037,77	-56.200,00	-63.099,65	6.899,65
25.	= Außerordentliches Ergebnis	0,00	0,00	0,00	0,00
26.	= Ergebnis vor Berücksichtigung der internen Leistungsbeziehungen (22 + 25)	-68.037,77	-56.200,00	-63.099,65	6.899,65
27.	+ Erträge aus internen Leistungsbeziehungen	34.511,35	0,00	24.226,74	-24.226,74
28.	- Aufwendungen aus internen Leistungsbeziehungen	9.417,76	0,00	10.768,04	-10.768,04
29.	= Gesamtergebnis des Teilhaushalts	-42.944,18	-56.200,00	-49.640,95	-6.559,05
Nachrichtlich:					
30.	Nicht zahlungswirksame Erträge	7.000,00	0,00	0,00	0,00
31.	Nicht zahlungswirksame Aufwendungen	31,89	-10.000,00	266,83	-10.266,83

Kommune	Gemeinde	Petershagen/Eggersdorf
Produktbereich	57	Wirtschaft und Tourismus
Produktgruppe	573	Allgemeine Einrichtungen und Unternehmen
Produkt	57302	Haus Bötze

Teilfinanzrechnung Haushaltsjahr 2022 - in EUR -				
Investitionsmaßnahmen	Ergebnis des Vorjahres	Fortgeschrie- bener Ansatz des Haushalts- jahres 2022	Ergebnis des Haushaltsjahres	Vergleich fort- geschr. Ansatz/ Ergebnis Haushaltsjahr 2022
	2021	2022	2022	2022
	1	2	3	4
Investitionsmaßnahmen oberhalb der festgesetzten Wertgrenzen				
Maßnahme: Erwerb Sachanlagen und GWG Haus Bötze				
8.	Einzahlungen aus Investitionstätigkeit	0,00	0,00	0,00
13.	Auszahlungen für den Erwerb von übrigem Sachanlagevermögen	0,00	1.000,00	410,27
16.	Auszahlungen aus Investitionstätigkeit	0,00	1.000,00	410,27
17.	Saldo aus der Investitionstätigkeit	0,00	-1.000,00	-410,27

Kommune	Gemeinde	Petershagen/Eggersdorf
Produktbereich	57	Wirtschaft und Tourismus
Produktgruppe	575	Tourismus

Teilergebnisrechnung Haushaltsjahr 2022 -in EUR-					
Aufwands- und Ertragsarten		Ergebnis des Vorjahres	Fortgeschrie- bener Ansatz des Haushalts- jahres 2022	Ergebnis des Haushaltsjahres	Vergleich fort- geschr. Ansatz/ Ergebnis Haushaltsjahr 2022
		2021	2022	2022	2022
		1	2	3	4
5.	Privatrechtliche Leistungsentgelte	0,00	100,00	0,00	100,00
10.	= Erträge aus laufender Verwaltungstätigkeit	0,00	100,00	0,00	100,00
13.	Aufwendungen für Sach- und Dienstleistungen	6.932,14	9.500,00	5.860,39	3.639,61
14.	Abschreibungen	184,00	0,00	0,00	0,00
16.	Sonstige ordentliche Aufwendungen	247,04	500,00	0,00	500,00
17.	= Aufwendungen aus laufender Verwaltungstätigkeit	7.363,18	10.000,00	5.860,39	4.139,61
18.	= Ergebnis der laufenden Verwaltungstätigkeit (10 ./. 17)	-7.363,18	-9.900,00	-5.860,39	-4.039,61
21.	= Finanzergebnis (19 ./. 20)	0,00	0,00	0,00	0,00
22.	= Ordentliches Ergebnis (18 + 21)	-7.363,18	-9.900,00	-5.860,39	-4.039,61
25.	= Außerordentliches Ergebnis	0,00	0,00	0,00	0,00
26.	= Ergebnis vor Berücksichtigung der internen Leistungsbeziehungen (22 + 25)	-7.363,18	-9.900,00	-5.860,39	-4.039,61
28.	- Aufwendungen aus internen Leistungsbeziehungen	1.044,89	0,00	0,00	0,00
29.	= Gesamtergebnis des Teilhaushalts	-8.408,07	-9.900,00	-5.860,39	-4.039,61
Nachrichtlich:					

Kommune	Gemeinde	Petershagen/Eggersdorf
Produktbereich	57	Wirtschaft und Tourismus
Produktgruppe	575	Tourismus
Produkt	57501	Tourismus

Teilergebnisrechnung Haushaltsjahr 2022 -in EUR-					
Aufwands- und Ertragsarten		Ergebnis des Vorjahres	Fortgeschrie- bener Ansatz des Haushalts- jahres 2022	Ergebnis des Haushaltsjahres	Vergleich fort- geschr. Ansatz/ Ergebnis Haushaltsjahr 2022
		2021	2022	2022	2022
		1	2	3	4
5.	Privatrechtliche Leistungsentgelte	0,00	100,00	0,00	100,00
10.	= Erträge aus laufender Verwaltungstätigkeit	0,00	100,00	0,00	100,00
13.	Aufwendungen für Sach- und Dienstleistungen	6.932,14	9.500,00	5.860,39	3.639,61
14.	Abschreibungen	184,00	0,00	0,00	0,00
16.	Sonstige ordentliche Aufwendungen	247,04	500,00	0,00	500,00
17.	= Aufwendungen aus laufender Verwaltungstätigkeit	7.363,18	10.000,00	5.860,39	4.139,61
18.	= Ergebnis der laufenden Verwaltungstätigkeit (10 ./. 17)	-7.363,18	-9.900,00	-5.860,39	-4.039,61
21.	= Finanzergebnis (19 ./. 20)	0,00	0,00	0,00	0,00
22.	= Ordentliches Ergebnis (18 + 21)	-7.363,18	-9.900,00	-5.860,39	-4.039,61
25.	= Außerordentliches Ergebnis	0,00	0,00	0,00	0,00
26.	= Ergebnis vor Berücksichtigung der internen Leistungsbeziehungen (22 + 25)	-7.363,18	-9.900,00	-5.860,39	-4.039,61
28.	- Aufwendungen aus internen Leistungsbeziehungen	1.044,89	0,00	0,00	0,00
29.	= Gesamtergebnis des Teilhaushalts	-8.408,07	-9.900,00	-5.860,39	-4.039,61
Nachrichtlich:					

Teilergebnisrechnung Haushaltsjahr 2022 -in EUR-					
Aufwands- und Ertragsarten		Ergebnis des Vorjahres	Fortgeschrie- bener Ansatz des Haushalts- jahres 2022	Ergebnis des Haushaltsjahres	Vergleich fort- geschr. Ansatz/ Ergebnis Haushaltsjahr 2022
		2021	2022	2022	2022
		1	2	3	4
1.	Steuern und ähnliche Abgaben	12.695.089,56	11.466.200,00	13.196.133,97	-1.729.933,97
2.	Zuwendungen und allgemeine Umlagen	8.679.285,00	9.123.600,00	9.833.996,00	-710.396,00
7.	Sonstige ordentliche Erträge	112.191,52	96.300,00	117.689,05	-21.389,05
10.	= Erträge aus laufender Verwaltungstätigkeit	21.486.566,08	20.686.100,00	23.147.819,02	-2.461.719,02
14.	Abschreibungen	29.200,35	0,00	1.353,72	-1.353,72
15.	Transferaufwendungen	8.174.642,66	8.239.300,00	8.415.005,79	-175.705,79
16.	Sonstige ordentliche Aufwendungen	11,81	0,00	4,99	-4,99
17.	= Aufwendungen aus laufender Verwaltungstätigkeit	8.203.854,82	8.239.300,00	8.416.364,50	-177.064,50
18.	= Ergebnis der laufenden Verwaltungstätigkeit (10 ./. 17)	13.282.711,26	12.446.800,00	14.731.454,52	-2.284.654,52
19.	Zinsen uns sonstige Finanzerträge	93.384,99	93.500,00	93.384,99	115,01
20.	Zinsen uns sonstige Finanzaufwendungen	125.551,82	100.100,00	119.334,05	-19.234,05
21.	= Finanzergebnis (19 ./. 20)	-32.166,83	-6.600,00	-25.949,06	19.349,06
22.	= Ordentliches Ergebnis (18 + 21)	13.250.544,43	12.440.200,00	14.705.505,46	-2.265.305,46
25.	= Außerordentliches Ergebnis	0,00	0,00	0,00	0,00
26.	= Ergebnis vor Berücksichtigung der internen Leistungsbeziehungen (22 + 25)	13.250.544,43	12.440.200,00	14.705.505,46	-2.265.305,46
27.	+ Erträge aus internen Leistungsbeziehungen	10.766,06	10.800,00	9.947,94	852,06
29.	= Gesamtergebnis des Teilhaushalts	13.261.310,49	12.451.000,00	14.715.453,40	-2.264.453,40
Nachrichtlich:					

Teilfinanzrechnung Haushaltsjahr 2022 - in EUR -					
Investitionsmaßnahmen	Ergebnis des Vorjahres	Fortgeschrie- bener Ansatz des Haushalts- jahres 2022	Ergebnis des Haushaltsjahres	Vergleich fort- geschr. Ansatz/ Ergebnis Haushaltsjahr 2022	
	2021	2022	2022	2022	
	1	2	3	4	
Investitionsmaßnahmen oberhalb der festgesetzten Wertgrenzen					
Maßnahme: Investive Schlüsselzuweisungen					
1.	Einzahlungen aus Investitionszuwendungen	597.494,00	625.400,00	674.794,00	-49.394,00
8.	Einzahlungen aus Investitionstätigkeit	597.494,00	625.400,00	674.794,00	-49.394,00
16.	Auszahlungen aus Investitionstätigkeit	0,00	0,00	0,00	0,00
17.	Saldo aus der Investitionstätigkeit	597.494,00	625.400,00	674.794,00	-49.394,00

Kommune Gemeinde Petershagen/Eggersdorf
Produktbereich 61 Allgemeine Finanzwirtschaft
Produktgruppe 611 Steuern, allgemeine Zuweisungen, allgemeine Umlagen

Teilergebnisrechnung Haushaltsjahr 2022 -in EUR-					
Aufwands- und Ertragsarten		Ergebnis des Vorjahres	Fortgeschrie- bener Ansatz des Haushalts- jahres 2022	Ergebnis des Haushaltsjahres	Vergleich fort- geschr. Ansatz/ Ergebnis Haushaltsjahr 2022
		2021	2022	2022	2022
		1	2	3	4
1.	Steuern und ähnliche Abgaben	12.695.089,56	11.466.200,00	13.196.133,97	-1.729.933,97
2.	Zuwendungen und allgemeine Umlagen	8.679.285,00	9.123.600,00	9.833.996,00	-710.396,00
7.	Sonstige ordentliche Erträge	112.191,52	96.300,00	117.689,05	-21.389,05
10.	= Erträge aus laufender Verwaltungstätigkeit	21.486.566,08	20.686.100,00	23.147.819,02	-2.461.719,02
14.	Abschreibungen	29.200,35	0,00	1.353,72	-1.353,72
15.	Transferaufwendungen	8.174.642,66	8.239.300,00	8.415.005,79	-175.705,79
16.	Sonstige ordentliche Aufwendungen	11,81	0,00	4,99	-4,99
17.	= Aufwendungen aus laufender Verwaltungstätigkeit	8.203.854,82	8.239.300,00	8.416.364,50	-177.064,50
18.	= Ergebnis der laufenden Verwaltungstätigkeit (10 ./. 17)	13.282.711,26	12.446.800,00	14.731.454,52	-2.284.654,52
19.	Zinsen und sonstige Finanzerträge	0,00	100,00	0,00	100,00
20.	Zinsen und sonstige Finanzaufwendungen	2.980,00	15.000,00	29.672,00	-14.672,00
21.	= Finanzergebnis (19 ./. 20)	-2.980,00	-14.900,00	-29.672,00	14.772,00
22.	= Ordentliches Ergebnis (18 + 21)	13.279.731,26	12.431.900,00	14.701.782,52	-2.269.882,52
25.	= Außerordentliches Ergebnis	0,00	0,00	0,00	0,00
26.	= Ergebnis vor Berücksichtigung der internen Leistungsbeziehungen (22 + 25)	13.279.731,26	12.431.900,00	14.701.782,52	-2.269.882,52
27.	+ Erträge aus internen Leistungsbeziehungen	10.766,06	10.800,00	9.947,94	852,06
29.	= Gesamtergebnis des Teilhaushalts	13.290.497,32	12.442.700,00	14.711.730,46	-2.269.030,46
Nachrichtlich:					

Kommune	Gemeinde	Petershagen/Eggersdorf
Produktbereich	61	Allgemeine Finanzwirtschaft
Produktgruppe	611	Steuern, allgemeine Zuweisungen, allgemeine Umlagen

**Teilfinanzrechnung
Haushaltsjahr 2022
- in EUR -**

Investitionsmaßnahmen	Ergebnis des Vorjahres	Fortgeschriebener Ansatz des Haushaltsjahres 2022	Ergebnis des Haushaltsjahres	Vergleich fortgeschr. Ansatz/ Ergebnis Haushaltsjahr 2022	
	2021	2022	2022		
	1	2	3	4	
Investitionsmaßnahmen oberhalb der festgesetzten Wertgrenzen					
Maßnahme: Investive Schlüsselzuweisungen					
1.	Einzahlungen aus Investitionszuwendungen	597.494,00	625.400,00	674.794,00	-49.394,00
8.	Einzahlungen aus Investitionstätigkeit	597.494,00	625.400,00	674.794,00	-49.394,00
16.	Auszahlungen aus Investitionstätigkeit	0,00	0,00	0,00	0,00
17.	Saldo aus der Investitionstätigkeit	597.494,00	625.400,00	674.794,00	-49.394,00

Kommune	Gemeinde	Petershagen/Eggersdorf
Produktbereich	61	Allgemeine Finanzwirtschaft
Produktgruppe	611	Steuern, allgemeine Zuweisungen, allgemeine Umlagen
Produkt	61101	Steuern, allgemeine Zuweisungen, allgemeine Umlagen

Teilergebnisrechnung Haushaltsjahr 2022 -in EUR-					
Aufwands- und Ertragsarten		Ergebnis des Vorjahres	Fortgeschrie- bener Ansatz des Haushalts- jahres 2022	Ergebnis des Haushaltsjahres	Vergleich fort- geschr. Ansatz/ Ergebnis Haushaltsjahr 2022
		2021	2022	2022	2022
		1	2	3	4
1.	Steuern und ähnliche Abgaben	12.695.089,56	11.466.200,00	13.196.133,97	-1.729.933,97
2.	Zuwendungen und allgemeine Umlagen	8.679.285,00	9.123.600,00	9.833.996,00	-710.396,00
7.	Sonstige ordentliche Erträge	112.191,52	96.300,00	117.689,05	-21.389,05
10.	= Erträge aus laufender Verwaltungstätigkeit	21.486.566,08	20.686.100,00	23.147.819,02	-2.461.719,02
14.	Abschreibungen	29.200,35	0,00	1.353,72	-1.353,72
15.	Transferaufwendungen	8.174.642,66	8.239.300,00	8.415.005,79	-175.705,79
16.	Sonstige ordentliche Aufwendungen	11,81	0,00	4,99	-4,99
17.	= Aufwendungen aus laufender Verwaltungstätigkeit	8.203.854,82	8.239.300,00	8.416.364,50	-177.064,50
18.	= Ergebnis der laufenden Verwaltungstätigkeit (10 ./. 17)	13.282.711,26	12.446.800,00	14.731.454,52	-2.284.654,52
19.	Zinsen und sonstige Finanzerträge	0,00	100,00	0,00	100,00
20.	Zinsen und sonstige Finanzaufwendungen	2.980,00	15.000,00	29.672,00	-14.672,00
21.	= Finanzergebnis (19 ./. 20)	-2.980,00	-14.900,00	-29.672,00	14.772,00
22.	= Ordentliches Ergebnis (18 + 21)	13.279.731,26	12.431.900,00	14.701.782,52	-2.269.882,52
25.	= Außerordentliches Ergebnis	0,00	0,00	0,00	0,00
26.	= Ergebnis vor Berücksichtigung der internen Leistungsbeziehungen (22 + 25)	13.279.731,26	12.431.900,00	14.701.782,52	-2.269.882,52
27.	+ Erträge aus internen Leistungsbeziehungen	10.766,06	10.800,00	9.947,94	852,06
29.	= Gesamtergebnis des Teilhaushalts	13.290.497,32	12.442.700,00	14.711.730,46	-2.269.030,46
Nachrichtlich:					

Kommune	Gemeinde	Petershagen/Eggersdorf
Produktbereich	61	Allgemeine Finanzwirtschaft
Produktgruppe	611	Steuern, allgemeine Zuweisungen, allgemeine Umlagen
Produkt	61101	Steuern, allgemeine Zuweisungen, allgemeine Umlagen

**Teilfinanzrechnung
Haushaltsjahr 2022
- in EUR -**

Investitionsmaßnahmen	Ergebnis des Vorjahres	Fortgeschriebener Ansatz des Haushaltsjahres 2022	Ergebnis des Haushaltsjahres 2022	Vergleich fortgeschr. Ansatz/ Ergebnis Haushaltsjahr 2022	
	2021	2022	2022	2022	
	1	2	3	4	
Investitionsmaßnahmen oberhalb der festgesetzten Wertgrenzen					
Maßnahme: Investive Schlüsselzuweisungen					
1.	Einzahlungen aus Investitionszuwendungen	597.494,00	625.400,00	674.794,00	-49.394,00
8.	Einzahlungen aus Investitionstätigkeit	597.494,00	625.400,00	674.794,00	-49.394,00
16.	Auszahlungen aus Investitionstätigkeit	0,00	0,00	0,00	0,00
17.	Saldo aus der Investitionstätigkeit	597.494,00	625.400,00	674.794,00	-49.394,00

Kommune	Gemeinde	Petershagen/Eggersdorf
Produktbereich	61	Allgemeine Finanzwirtschaft
Produktgruppe	612	Sonstige allgemeine Finanzwirtschaft

**Teilergebnisrechnung
Haushaltsjahr 2022
-in EUR-**

Aufwands- und Ertragsarten		Ergebnis des Vorjahres	Fortgeschriebener Ansatz des Haushaltsjahres 2022	Ergebnis des Haushaltsjahres	Vergleich fortgeschr. Ansatz/ Ergebnis Haushaltsjahr 2022
		2021	2022	2022	2022
		1	2	3	4
10.	= Erträge aus laufender Verwaltungstätigkeit	0,00	0,00	0,00	0,00
17.	= Aufwendungen aus laufender Verwaltungstätigkeit	0,00	0,00	0,00	0,00
18.	= Ergebnis der laufenden Verwaltungstätigkeit (10 ./ 17)	0,00	0,00	0,00	0,00
19.	Zinsen und sonstige Finanzerträge	93.384,99	93.400,00	93.384,99	15,01
20.	Zinsen und sonstige Finanzaufwendungen	122.571,82	85.100,00	89.662,05	-4.562,05
21.	= Finanzergebnis (19 ./ 20)	-29.186,83	8.300,00	3.722,94	4.577,06
22.	= Ordentliches Ergebnis (18 + 21)	-29.186,83	8.300,00	3.722,94	4.577,06
25.	= Außerordentliches Ergebnis	0,00	0,00	0,00	0,00
26.	= Ergebnis vor Berücksichtigung der internen Leistungsbeziehungen (22 + 25)	-29.186,83	8.300,00	3.722,94	4.577,06
29.	= Gesamtergebnis des Teilhaushalts	-29.186,83	8.300,00	3.722,94	4.577,06
Nachrichtlich:					

Kommune	Gemeinde	Petershagen/Eggersdorf
Produktbereich	61	Allgemeine Finanzwirtschaft
Produktgruppe	612	Sonstige allgemeine Finanzwirtschaft
Produkt	61201	Sonstige allgemeine Finanzwirtschaft

Teilergebnisrechnung
Haushaltsjahr 2022
-in EUR-

Aufwands- und Ertragsarten	Ergebnis des Vorjahres	Fortgeschriebener Ansatz des Haushaltsjahres 2022	Ergebnis des Haushaltsjahres 2022	Vergleich fortgeschr. Ansatz/ Ergebnis Haushaltsjahr 2022
	2021	2022	2022	2022
	1	2	3	4
10. = Erträge aus laufender Verwaltungstätigkeit	0,00	0,00	0,00	0,00
17. = Aufwendungen aus laufender Verwaltungstätigkeit	0,00	0,00	0,00	0,00
18. = Ergebnis der laufenden Verwaltungstätigkeit (10 ./ 17)	0,00	0,00	0,00	0,00
19. Zinsen und sonstige Finanzerträge	93.384,99	93.400,00	93.384,99	15,01
20. Zinsen und sonstige Finanzaufwendungen	122.571,82	85.100,00	89.662,05	-4.562,05
21. = Finanzergebnis (19 ./ 20)	-29.186,83	8.300,00	3.722,94	4.577,06
22. = Ordentliches Ergebnis (18 + 21)	-29.186,83	8.300,00	3.722,94	4.577,06
25. = Außerordentliches Ergebnis	0,00	0,00	0,00	0,00
26. = Ergebnis vor Berücksichtigung der internen Leistungsbeziehungen (22 + 25)	-29.186,83	8.300,00	3.722,94	4.577,06
29. = Gesamtergebnis des Teilhaushalts	-29.186,83	8.300,00	3.722,94	4.577,06
Nachrichtlich:				