

**Gemeinde Petershagen/Eggersdorf  
- Der Bürgermeister -  
Am Markt 8  
15345 Petershagen /Eggersdorf.**

**Haushaltssatzung und  
Haushaltsplan 2024**

Festgestellt:  
Petershagen/Eggersdorf,  
den 16.11.2023

  
Marco Rutter  
Bürgermeister

Aufgestellt:  
Petershagen/Eggersdorf,  
den 15.11.2023

  
Carmen Wagner  
Kämmerin



## Inhaltsverzeichnis

Gemeinde Petershagen/Eggersdorf .....	1
Haushaltssatzung.....	5
Vorbericht .....	8
Übersicht über die Ergebnisentwicklung.....	36
Gesamtergebnisplan.....	37
Gesamtfinanzplan.....	38
11 Innere Verwaltung .....	39
111 Verwaltungssteuerung und -service .....	43
11101 Gemeindeorgane .....	47
11102 Bürgermeister/Stabstellen.....	50
11103 Innere Verwaltung .....	52
11104 Finanzverwaltung.....	57
11105 Liegenschaften .....	60
11106 Gebäudemanagement .....	63
11107 Bauhof.....	66
12 Sicherheit und Ordnung .....	70
122 Ordnungsangelegenheiten.....	73
12201 Allgemeine Sicherheit und Ordnung.....	75
12202 Standesamt .....	78
12203 Meldeamt .....	80
12204 Gewerbeangelegenheiten .....	82
121 Statistik und Wahlen .....	84
12101 Statistik und Wahlen.....	85
126 Brandschutz.....	87
12601 Brandschutz Freiwillige Feuerwehr .....	90
128 Katastrophenschutz .....	94
12801 Katastrophenschutz .....	95
21 Schulträgeraufgaben .....	97
211 Grundschulen .....	101
21101 Grundschulen.....	105
218 Gesamtschulen.....	110
21801 Gesamtschule mit gymnasialer Oberstufe.....	112
24301 Schulbezogene Leistungen des Schulträgers .....	115
27 Kultur und Wissenschaft.....	116
272 Bibliotheken .....	118
27201 Öffentliche Bibliotheken .....	120
28 Kultur und Wissenschaft.....	123
281 Heimatpflege.....	125
28101 Heimatpflege .....	127
29 Kultur und Wissenschaft.....	130
291 Förd. v. Kirchengemeinden, Religionsgem u. and. welt. Gem. ....	131
29101 Förderung von Kirchengemeinden .....	132
33 - 35 Soziale Hilfen .....	134
331 Förderung von Trägern der Wohlfahrtspflege .....	135
33101 Förderung v. Trägern d. Wohlfahrtspflege .....	136
34201 Regionale Arbeitsmarktpolitik .....	138
36 Kinder-, Jugend- und Familienhilfe .....	139
362 Jugendarbeit.....	142
36201 Jugendförderung an freie Träger .....	143
363 Sonstige Leistungen der Kinder-, Jugend- und Familienhilfe .....	145

36301 Schul-/Jugendsozialarbeit.....	146
365 Tageseinrichtungen für Kinder.....	148
36501 Tageseinrichtungen für Kinder .....	151
366 Einrichtungen der Jugendarbeit.....	155
36601 Jugendclub .....	156
42 Sportförderung.....	158
421 Förderung des Sports.....	161
42101 Förderung von Sportvereinen .....	162
424 Sportstätten und Bäder.....	164
42401 Sportstätten und Bäder .....	167
51 Räumliche Planung und Entwicklung .....	171
511 Räumliche Planungs- und Entwicklungsmaßnahmen .....	172
51101 Ortsplanung .....	173
51102 Umlegung von Grundstücken .....	175
52 Bauen und Wohnen.....	177
521 Bau- und Grundstücksordnung .....	179
52101 Bau- und Grundstücksordnung.....	180
522 Wohnungsbauförderung.....	182
52201 Kommunale Wohngrundstücke .....	184
523 Denkmalschutz und -pflege .....	187
52301 Denkmalschutz und -pflege .....	188
53 Ver- und Entsorgung.....	190
531 Elektrizitätsversorgung .....	191
53101 Elektrizitätsversorgung .....	192
532 Gasversorgung .....	194
53201 Gasversorgung .....	195
54 Verkehrsflächen und -anlagen, ÖPNV .....	197
541 Gemeindestraßen .....	206
54101 Gemeindestraßen .....	215
54201 Kreisstraßen.....	225
543 Landesstraßen.....	226
54301 Landesstraßen .....	227
545 Straßenreinigung.....	229
54501 Straßenreinigung und Winterdienst.....	230
546 Parkeinrichtungen.....	232
54601 Parkplätze .....	234
547 ÖPNV .....	237
54701 ÖPNV.....	239
55 Natur- und Landschaftspflege .....	242
551 Öffentliches Grün/Landschaftsbau .....	244
55101 Öffentliche Grünanlagen / Spielplätze .....	246
552 Öffentliche Gewässer,/Wasserbauliche Anlagen.....	249
55201 Öffentliche Gewässer .....	251
554 Naturschutz und Landschaftspflege.....	254
55401 Naturschutz und Landschaftspflege .....	255
56 Umweltschutz.....	257
561 Umweltschutzmaßnahmen.....	258
56101 Umweltschutzmaßnahmen .....	259
57 Wirtschaft und Tourismus.....	261
571 Wirtschaftsförderung.....	264
57101 Wirtschaftsförderung .....	265
573 Allgemeine Einrichtungen und Unternehmen .....	267

57301 Wochen- und Sondermärkte .....	270
57302 Haus Bötze .....	273
575 Tourismus .....	276
57501 Tourismus .....	277
61 Allgemeine Finanzwirtschaft .....	279
611 Steuern, allgemeine Zuweisungen, allgemeine Umlagen .....	281
61101 Steuern, allgemeine Zuweisungen, allgemeine Umlagen.....	283
612 Sonstige allgemeine Finanzwirtschaft.....	286
61201 Sonstige allgemeine Finanzwirtschaft .....	287
Gemeinde Petershagen/Eggersdorf .....	289
Rücklagen- und Rückstellungsübersicht .....	289
Übersicht über SoPo und Erträge aus der Auflösung von SoPo .....	291
Verpflichtungsermächtigungen .....	292
Übersicht über allg. Umlagen u. Sozialtransferleistungen .....	293
Stellenplan .....	294
Übersicht über die Budgets ab 2024 .....	296
Verbindlichkeitenübersicht .....	299

# Haushaltssatzung

## der Gemeinde Petershagen/Eggersdorf für die Haushaltsjahr 2024

Auf Grund des § 67 der Kommunalverfassung des Landes Brandenburg wird nach Beschluss der Gemeindevertretung vom 21.12.2023 folgende Haushaltssatzung erlassen:

### § 1

Der Haushaltsplan für das Haushaltsjahr 2024 wird

#### 1. Im Ergebnishaushalt mit dem Gesamtbetrag der

Erträge aus der lfd. Verwaltungstätigkeit auf	34.699.796 EUR
Aufwendungen aus der lfd. Verwaltungstätigkeit auf	35.012.219 EUR
Zinserträge auf	144.400 EUR
Zinsaufwendungen auf	71.900 EUR
außerordentliche Erträge auf	515.000 EUR
außerordentliche Aufwendungen	74.827 EUR

#### 2. Im Finanzhaushalt mit dem Gesamtbetrag der

Einzahlungen auf	35.145.990 EUR
Auszahlungen auf	39.825.150 EUR

festgesetzt.

Von den Einzahlungen und Auszahlungen des Finanzhaushaltes erfallen auf:

Einzahlungen aus der lfd. Verwaltungstätigkeit	33.280.851 EUR
Auszahlungen aus der lfd. Verwaltungstätigkeit	33.895.900 EUR
Einzahlungen aus der Investitionstätigkeit	1.865.139 EUR
Auszahlungen aus der Investitionstätigkeit	5.375.350 EUR
Einzahlungen aus Finanzierungstätigkeit	- EUR
Auszahlungen aus Finanzierungstätigkeit	553.900 EUR
Einzahlungen aus der Auflösung von Liquiditätsreserven	- EUR
Auszahlungen an Liquiditätsreserven	- EUR

### § 2

Kredite zur Finanzierung von Investitionen und Investitionsförderungsmaßnahmen werden nicht festgesetzt.

### § 3

Der Gesamtbetrag der Verpflichtungsermächtigungen zur Leistung von Investitionsauszahlungen und Auszahlungen für Investitionsförderungsmaßnahmen in künftigen Haushaltsjahren (Fälligkeit 2025-2027) wird auf 14.674.950 EUR festgesetzt.

### § 4

Die Steuersätze für die Realsteuern werden für das Haushaltsjahr wie folgt festgesetzt:

- |   |          |
|---|----------|
| 1. Grundsteuer  |          |
| a) für die land- und forstwirtschaftlichen Betriebe (Grundsteuer A) | 200 v.H. |
| b) für die Grundstücke (Grundsteuer B)                              | 385 v.H. |
| 2. Gewerbesteuer  | 310 v.H. |

### § 5

1. Die Wertgrenze, ab der außerordentliche Erträge und Aufwendungen als für die Gemeinde von wesentlicher Bedeutung angesehen werden, wird auf 250.000 EUR festgesetzt.
2. Die Wertgrenze für die insgesamt erforderlichen Auszahlungen, ab der Investitionen und Investitionsfördermaßnahmen im Finanzhaushalt einzeln darzustellen sind, wird auf 50.000 EUR festgesetzt.
3. Die Wertgrenze, ab der überplanmäßige und außerplanmäßige Aufwendungen und Auszahlungen der vorherigen Zustimmung der Gemeindevertretung bedürfen, wird auf 20.000 EUR festgesetzt.
4. Die Wertgrenzen, ab der eine Nachtragsatzung zu erlassen ist, werden bei:
  - a) Entstehung eines Fehlbetrages auf 500.000 EUR  
und
  - b) bei bisher nicht veranschlagten oder zusätzlichen Einzelaufwendungen oder Einzelauszahlungen auf 250.000 EUR

festgesetzt.

### § 6

entfällt

### § 7

entfällt

Petershagen/Eggersdorf, den 21.12.2023

Marco Rutter  
Bürgermeister

## **Bekanntmachungsanordnung**

Die vorstehende Haushaltssatzung der Gemeinde Petershagen/Eggersdorf für das Haushaltsjahr 2023 und der Finanzplan für den Planungszeitraum 2024 – 2027 wurden von der Gemeindevertretung auf ihrer Sitzung am 21.12.2023 unter den Beschlussnummern und beschlossen.

Die vorstehende Haushaltssatzung für das Jahr 2024 der Gemeinde Petershagen/Eggersdorf wird gemäß §§ 3 (3) und 67 (5) der Kommunalverfassung des Landes Brandenburg in der gültigen Fassung öffentlich bekannt gemacht.

Es wird darauf hingewiesen, dass eine Verletzung von Verfahrens- oder Formvorschriften, die in der Kommunalverfassung des Landes Brandenburg (BbgKVerf) enthalten oder aufgrund der BbgKVerf erlassen worden sind, beim Zustandekommen dieser Satzung unbeachtlich sind, wenn sie nicht innerhalb eines Jahres nach der öffentlichen Bekanntmachung der Satzung schriftlich gegenüber der Gemeinde unter der Bezeichnung der verletzten Vorschrift und der Tatsache, die den Mangel ergibt, geltend gemacht worden ist.

Dies gilt nicht, wenn eine vorgeschriebene Genehmigung fehlt. Bei einer Verletzung von landesrechtlichen Verfahrens- oder Formvorschriften über die öffentliche Bekanntmachung gilt dies nur dann, wenn sich die Betroffenen aufgrund der tatsächlich bewirkten Bekanntmachung in zumutbarer Weise verlässlich Kenntnis von dem Satzungsinhalt verschaffen konnten.

Gemäß § 67 (5) BbgKVerf wird darauf hingewiesen, dass jeder in die Haushaltssatzung und ihre Anlagen während der Dienststunden im Rathaus OT Eggersdorf, Am Markt 11, 15345 Petershagen/Eggersdorf Einsicht nehmen kann.

Petershagen/Eggersdorf, den 22.12.2023

Marco Rutter  
Bürgermeister

# **Vorbericht zum Haushaltsplan der Gemeinde Petershagen/Eggersdorf für das Haushaltsjahr 2024**

## **Inhaltsverzeichnis**

1. Vorbemerkungen
2. Statistische Angaben
3. Überblick über den Stand und die Entwicklung der kommunalen Ertrags-, Finanz- und Vermögenslage
  - 3.1 Entwicklung der Ertrags- und Finanzlage
  - 3.2 Entwicklung der Vermögenslage
4. Entwicklung der wichtigsten Erträge und Aufwendungen, Einzahlungen und Auszahlungen aus Investitions- und Finanzierungstätigkeit, des Vermögens und der Schulden im Haushaltsjahr und den vorangegangenen zwei Haushaltsjahren
  - 4.1 Erträge und Aufwendungen
  - 4.2 Einzahlungen und Auszahlungen
  - 4.3 Bilanz-Vermögen
5. Geplante Investitionen und Investitionsförderungsmaßnahmen im Haushaltsjahr und sich daraus ergebende haushaltswirtschaftliche Auswirkungen für die folgenden Jahre
6. Wesentliche Abweichungen des Haushaltsplanes vom mittelfristigen Ergebnis- und Finanzplan des Vorjahres
  - 6.1 Wesentliche Abweichungen des Haushaltsplanes vom mittelfristigen Ergebnisplan des Vorjahres
  - 6.2 Wesentliche Abweichungen des Haushaltsplanes vom mittelfristigen Finanzplan des Vorjahres
7. Finanzierungsbedarf für die Inanspruchnahme von Rückstellungen und dessen Auswirkungen im Finanzplanzeitraum
8. Entwicklung der Salden im Finanzhaushalt, Entwicklung des Finanzmittelbestandes und Umfang der in Anspruch genommenen Kassenkredite
  - 8.1 Entwicklung der Salden im Finanzhaushalt
  - 8.2 Entwicklung des Finanzmittelbestandes
  - 8.3 Kassenkredit
9. Belastung des Haushalts durch kreditähnliche Rechtsgeschäfte, soweit es sich nicht um Geschäfte der laufenden Verwaltung handelt
10. Bürgschaften und sonstige Haftungsverpflichtungen, soweit es sich nicht um Geschäfte der laufenden Verwaltung handelt



## 1. Vorbemerkungen zum Vorbericht und Haushaltsplan 2024

Der Vorbericht bietet einen umfassenden Überblick über den Stand und die Entwicklung der Haushaltswirtschaft und stellt damit eine umfassende Informationsquelle für die Nutzer (Öffentlichkeit) des Haushaltsplanes dar. Er wird auf der Grundlage des Haushaltsplanes und der Anlagen zum Haushaltsplan erstellt und ist für die Gemeindevertretung, interessierte Einwohner und Abgabepflichtige sowie für die Rechtsaufsichtsbehörde von Bedeutung. Als dynamisches Arbeitsinstrument wird der Haushaltsplan jährlich an die aktuellen und veränderten Bedingungen und Erfordernisse entsprechend der Beschlusslagen angepasst.

Sofern vergleichende Betrachtungen mehrerer Jahre vorgelegt werden, stellen die ausgewiesenen Ergebnisse der Jahre folgenden Arbeitsstand dar:

2009 bis 2022: geprüfte Jahresabschlüsse  
2023: Ansatz des laufenden Haushaltsplanes  
2024 bis 2027: Ansatz des vorliegenden Haushaltsplanes

Im Vorbericht werden wesentliche Entwicklungen dargestellt:

der Erträge und Aufwendungen  
der Ein- und Auszahlungen aus Investitions- und Finanzierungstätigkeit  
der Schulden  
und des Vermögens.

### Haushaltsplanung 2024 bis 2027

Planungsgrundlagen für die Städte und Gemeinden bildeten die Orientierungsdaten des Landes vom 31.12.2022. Die vorliegenden Orientierungsdaten beziehen sich auf die aktuellen Einwohnerzahlen per 31.12.2022 (15.860 EW).

Auf Grund der derzeitigen wirtschaftlichen Entwicklung, langwierigen Genehmigungsverfahren und den Preissteigerungen am Bau- und Energiemarkt, ist es schwierig für die kommenden Planjahre eine korrekte Aussage zur Entwicklung zu machen. Die Ansätze für die Aufwendungen wurden entsprechend der vertraglichen Grundlagen, der erzielten Ausschreibungsergebnisse oder auf Grund von Erfahrungswerten bewertet. Für die Energiekosten und den Leistungsbezug sind die Ergebnisse der Ausschreibung und Preissteigerungen berücksichtigt worden.

Der seit 2022 gültige Hebesatz von 39,3% wird auch für die Berechnung der Kreisumlage für die Jahre 2024-2027 angesetzt, wobei wir zukünftig wieder mit einem höheren Hebesatz für die Kreisumlage rechnen müssen.

Die Gemeinde Petershagen/Eggersdorf erhält entsprechend der Orientierungsdaten vom 30.06.2023 für 2024 vom Land Brandenburg Schlüsselzuweisungen für gemeindliche Aufgaben in Höhe von 9.476,9 TEUR sowie einem Mehrbelastungsausgleich von 100 TEUR und gibt als Kreisumlage an den Landkreis MOL gemäß Entwurf der Haushaltssatzung 8.974,9 TEUR ab. Die Aufwendungen für die Kreisumlage liegen in 2024 gering unter den Erträgen aus den Schlüsselzuweisungen.

Der zum 22.03.2023 geschlossene TVÖD Entgeltvertrag gilt mit einer Laufzeit von 24 Monaten bis zum 31.12.2024. Für die Jahre 2025 – 2027 wurde mit ca. 1,5 % Tarifsteigerung und höheren AG-Sozialversicherungsleistungen auf Grund der aktuellen Prognosen gerechnet.

Den geringfügig steigenden Steuereinnahmen und Schlüsselzuweisungen stehen steigende Aufwendungen durch Erhöhung der Personalkosten, Bewirtschaftungskosten, Abschreibungen und Transferaufwendungen gegenüber. Wie bereits beschrieben, ist die derzeitige Entwicklung sehr schwer kalkulierbar.

Die Kreditverbindlichkeit der Gemeinde Petershagen/Eggersdorf für den Neubau der Sporthalle der Grundschule „Am Dorfanger“ beträgt zum 31.12.2022 2.259,4 TEUR mit einer Restlaufzeit bis 2040. Für den Erweiterungsbau an der Grundschule Petershagen erfolgte eine weitere Kreditaufnahme in Höhe von 7.662,1 TEUR, welche in 2022 abgerufen wurde. Durch die Neuaufnahme des Kredites erhöht sich die Pro-Kopf-Verschuldung zum 31.12.2022 bei einem Einwohnerstand von 15.860 Einwohnern (Stand per 31.12.2022) auf 619,21 EUR/Einwohner.

## Überblick über die Steuerhebesätze

	2022	2023	2024
Grundsteuer A	200 v.H.	200 v.H.	200 v.H.
Grundsteuer B	385 v.H.	385 v.H.	385 v.H.
Gewerbsteuer	310 v.H.	310 v.H.	310 v.H.

Der Hebesatz der Grundsteuer A und B sowie für die Gewerbsteuer bleiben für das Haushaltsjahr 2023 unverändert.

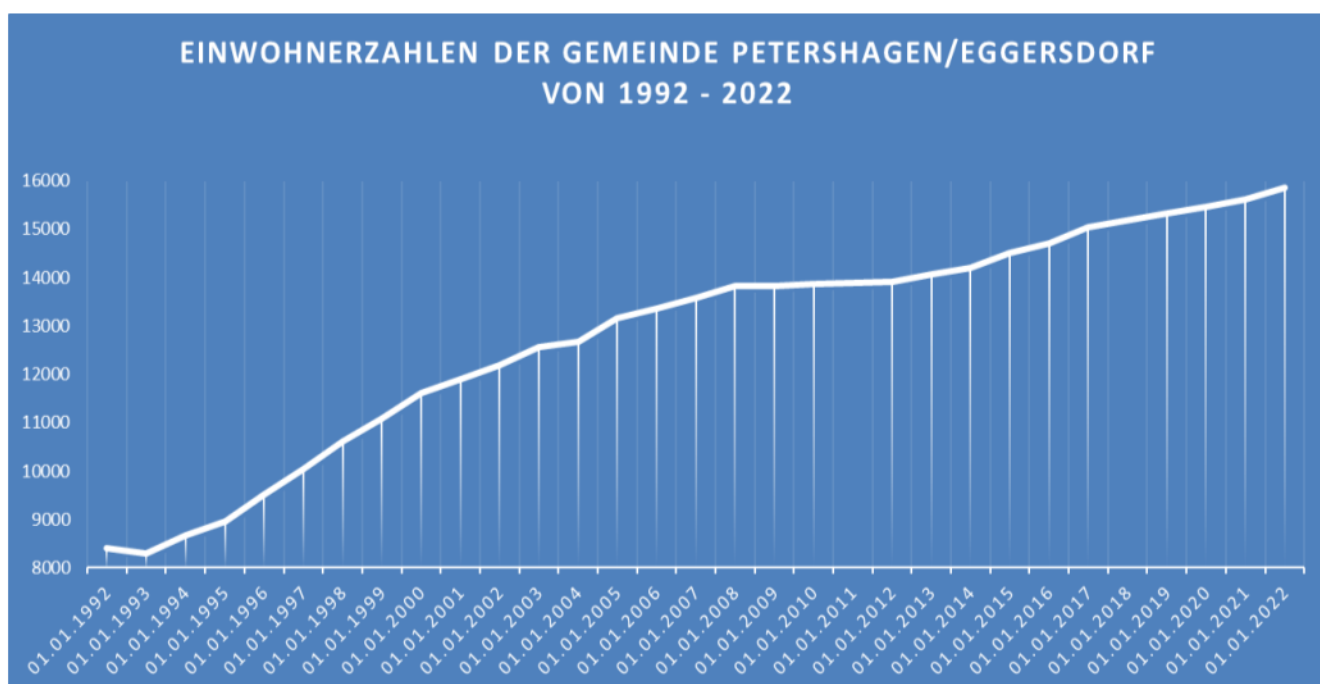
Die Hebesätze der Gemeinde liegen damit weiterhin unter dem Durchschnitt der Kommunen im Land Brandenburg und im gesamten Bundesgebiet (Stand 2022, Statistisches Bundesamt)

	Durchschnittswert für das Land Brandenburg *Ministerium der Finanzen	Durchschnittswert für die Bundesrepublik Deutschland
Grundsteuer A	340 v.H	350 v.H
Grundsteuer B	389 v.H	391 v.H
Gewerbsteuer	327 v.H	403 v.H

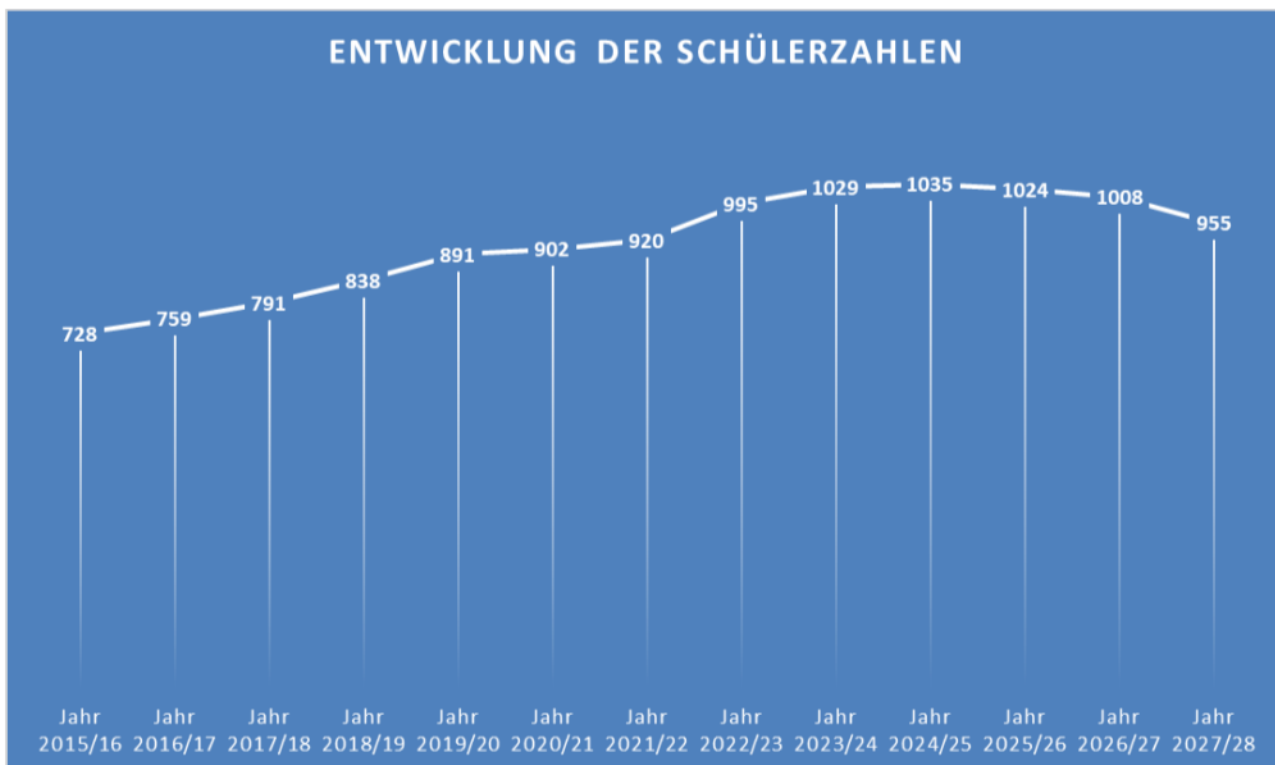
## 2. Statistische Angaben zur Gemeinde Petershagen/Eggersdorf

Die Gemeinde Petershagen/Eggersdorf, bestehend aus den beiden Ortsteilen Petershagen und Eggersdorf, befindet sich als amtsfreie Gemeinde mit einer Einwohnerzahl von 15.860\* im Landkreis Märkisch-Oderland (197.195)\*- \*(Quelle: Amt für Statistik Berlin-Brandenburg 12/22)

Die Zahl der Einwohner hat sich wie folgt entwickelt:



Die Schülerzahlen entwickeln sich wie folgt:

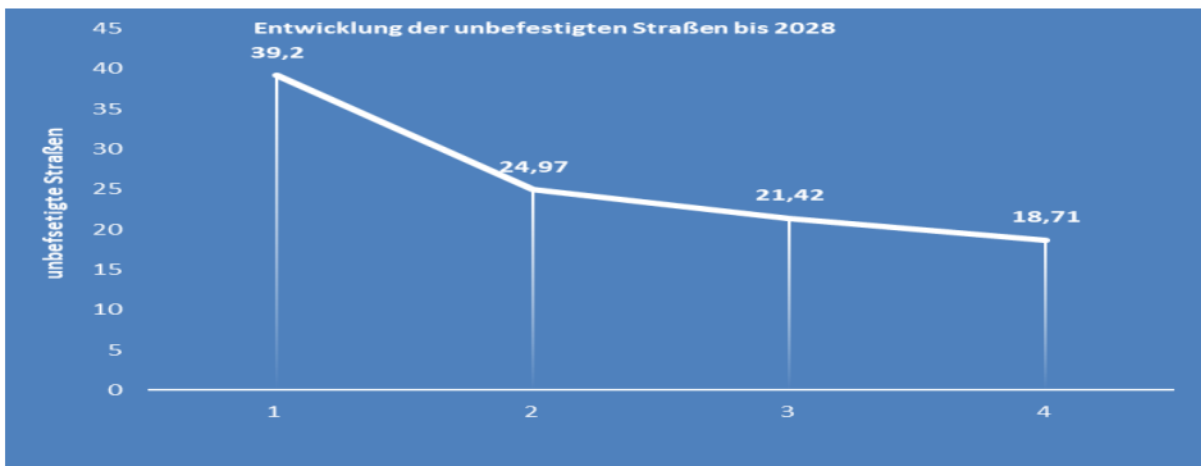


Die Entwicklung der Schülerzahlen basiert auf den aktuellen Daten des Melderegisters. Es kann derzeit keine Berücksichtigung von Baupotenzialen bei der Entwicklung der Schülerzahlen vorgenommen werden, da sich daraus keine Aussage über die Familiengröße und Altersstruktur ableiten lässt. Die Daten werden jährlich aktualisiert.

Aus der Entwicklung der Schülerzahlen lassen sich die Notwendigkeit der geplanten Erweiterungen der Grundschule „Am Dorfanger“, welche in 2022 abgeschlossen wurde und auch des Schulcampus in Eggersdorf, aber auch die Notwendigkeit für die Schaffung von Kita-Plätzen in der Gemeinde, bedingt ableiten. Dazu sind die Statistiken der Schulentwicklungsplanung sowie deren Fortschreibung einschließlich der Stellungnahmen aussagekräftiger.

Weiterhin müssen von Seiten des Schulträgers der weiterführenden Schulen (Landkreis MOL), Maßnahmen zur Erhöhung der Kapazitäten für die Versorgung der Schüler eingeleitet werden.

Das Gemeindegebiet umfasst eine Fläche von ca. 1.800 ha und beinhaltet ein Straßennetz mit einer Länge von ca. 112 km. Davon sind mit Stand 31.12.2022 noch ca. 21,42 km Straße unbefestigt.



In der Gemeinde Petershagen/Eggersdorf sind per 04.10.2023 1.147 (VJ 1.175) Gewerbe, mit einem Gewerbesteueraufkommen von voraussichtlich 1.700 TEUR (einschließlich Vorauszahlungen, Nachzahlungen und Erstattungen) per 31.12.2023, angemeldet.

Für das Jahr 2024 rechnet die Gemeinde mit einem Gewerbesteueraufkommen von ca. 1.800,0 TEUR.

Davon zahlen per 15.11.2023:

840 (VJ 866) Betriebe keine Gewerbesteuer

207 (VJ 204) Betriebe bis 5.000 EUR pro Jahr

100 (VJ 105) Betriebe über 5.000 EUR pro Jahr

In der Gemeinde gibt es **folgende Einrichtungen:**

#### **Bildungseinrichtungen:**

- 3 Grundschulen, davon 2 in kommunaler Trägerschaft
- 1 weiterführende Oberschule als Gesamtschule mit gymnasialer Oberstufe in freier Trägerschaft
- 11 Kindertagesstätten, davon 5 in kommunaler Trägerschaft
- 16 Tagesmütter u. -väter

#### **Soziale Einrichtungen:**

- 10 Öffentliche Spielplätze
- 2 Seniorenheime in privater Trägerschaft
- 1 Kinderheim in freier Trägerschaft
- 1 Behindertenwohnstätte in freier Trägerschaft

#### **Kulturelle und Freizeiteinrichtungen:**

- Barrierefreies Strandbad am Bötzsee
- Haus Bötzsee
- 2 Bibliotheken
- 2 Museen (Büdnerhaus, Schulmuseum)
- Musikschule "Hugo Distler" in privater Trägerschaft
- Mehrzweckhalle Giebelseehalle
- Dorfsaal Petershagen
- Jugendclub
- Angerscheune in Trägerschaft eines Vereins
- Bauernhof Dorfstr. 31-33 in freier Trägerschaft

#### **Sporthallen/-plätze:**

- Waldsportplatz incl. Vereinshaus (Rasen- und Kunstrasenplatz, Bolzplatz, Beach-Volleyball-Platz)
- Giebelseehalle
- 2 Sporthallen und Sportanlagen an der Grundschule „Am Dorfanger“
- 1 Sporthalle und Sportanlagen an der Grundschule Eggersdorf
- Kleine Sporthalle, Bolzplatz, Halfpipe an der FAW-Gesamtschule

Für die Bürger im Ort sind ca. 45 Vereine Ansprechpartner und leisten vielseitige ehrenamtliche Arbeit u.a. in den Bereichen Sport, Kultur, Bildung, Gesundheit, Inklusion, Senioren, Natur u.v.m.

### **3. Überblick über den Stand und die Entwicklung der kommunalen Ertrags-, Finanz- und Vermögenslage**

#### **3.1 Entwicklung der Ertrags- und Finanzlage**

Die Ertrags- und Aufwandsarten des Ergebnisplanes sowie die Einzahlungen und Auszahlungen des Finanzplanes werden getrennt dargestellt und die Abweichungen zwischen den Planansätzen der Haushaltsjahre 2023 und 2024 werden erläutert. Wesentliche Abweichungen und die Entwicklung der Erträge und Aufwendungen aus den geprüften Jahresabschlüssen im Zeitraum von 2009 – 2022 werden dargestellt.

In den letzten Jahren war es bereits mehrfach nicht möglich, einen ausgeglichenen Ergebnishaushalt (ordentliches Ergebnis) mittels eines ausgewogenen Verhältnisses von Erträgen und Aufwendungen

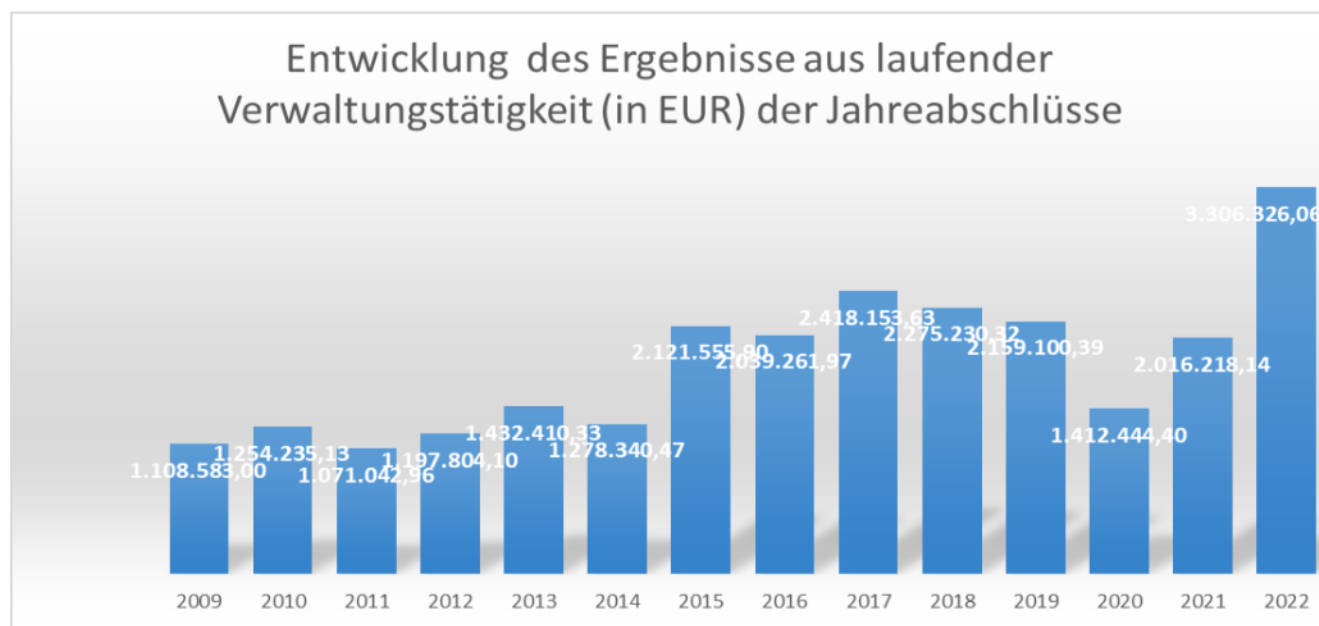
vorzulegen. obwohl die Ergebnisse zu den Jahresabschlüssen immer positiv ausfielen. Ursächlich dafür waren unteranderen die Verschiebung von Baumaßnahmen, was jedoch in zukünftigen Haushalten wieder berücksichtigt wurde.

Der Haushalt 2024 weist noch ein positives Ergebnis aus. Jedoch weisen die Folgehaushalte 2025-27 kein positives ordentliches Ergebnis mehr aus. Für die Haushalte 2025 - 2027 kann der Haushaltsausgleich derzeit nur durch die Verwendung der Mittel aus der Rücklage des ordentlichen Ergebnisses erzielt werden. Die Höhe der negativen Ergebnisse in der mittelfristigen Planung sollte in den Beratungen des Folgejahres kritisch untersucht werden, ob die dauerhafte Leistungsfähigkeit der Gemeinde weiter gesichert werden kann.

Das Ergebnis entwickelt sich wie folgt: (2022-2027)

Gesamtergebnisplan	Ansatz 2022	vorläufiges Ergebnis 2022	Ansatz 2023	Planung 2024	Planung 2025	Planung 2026	Planung 2027
	EUR	EUR	EUR	EUR	EUR	EUR	EUR
Erträge aus laufender Verwaltungstätigkeit	29.646.353	34.459.587,45	32.896.796	34.699.796	34.421.433	34.739.077	34.524.027
Aufwendungen aus laufender Verwaltungstätigkeit	29.664.999	31.153.264,39	32.451.262	35.012.219	34.483.482	35.437.270	35.459.914
<b>Ergebnis der laufenden Verwaltungstätigkeit</b>	<b>-18.646</b>	<b>3.306.323,06</b>	<b>445.534</b>	<b>-312.423</b>	<b>-62.049</b>	<b>-698.193</b>	<b>-935.887</b>
Zinsen und sonstige Finanzerträge	93.500	94.778,71	93.400	144.400	93.400	93.400	93.400
Zinsen und sonstige Finanzaufwendungen	100.100	119.335,59	74.100	71.900	68.900	65.900	62.900
Finanzergebnis	-6.600	-24.556,88	19.300	72.500	24.500	27.500	30.500
<b>Ordentliches Jahresergebnis</b>	<b>-25.246</b>	<b>3.281.766,18</b>	<b>464.834</b>	<b>-239.923</b>	<b>-37.549</b>	<b>-670.693</b>	<b>-905.387</b>
Außerordentliche Erträge	0	109.841,37	0	515.000	0	0	0
Außerordentliche Aufwendungen	-20.000	39.668,94	0	74.827	0	0	0
<b>Außerordentliches Jahresergebnis</b>	<b>-20.000</b>	<b>70.172,43</b>	<b>0</b>	<b>440.173</b>	<b>0</b>	<b>0</b>	<b>0</b>
<b>Gesamtüberschuss/Gesamtfehlbetrag</b>	<b>-45.246</b>	<b>3.351.938,61</b>	<b>464.834</b>	<b>200.250</b>	<b>-37.549</b>	<b>-670.693</b>	<b>-905.387</b>

Die Überschüsse der geprüften Jahresabschlüsse wurden den Rücklagen aus Überschüssen des ordentlichen und außerordentlichen Ergebnisses zugeführt. Die Rücklage für die geprüften Jahresabschlüsse bis 2022 beträgt insgesamt 26.838,1 TEUR.



### Haushaltsausgleich gemäß § 25 Abs.1 und 2. KomHKV

Abs. 2 „Kann der Ausgleich der ordentlichen Aufwendungen und der ordentlichen Erträge im Ergebnishaushalt unter Berücksichtigung von Fehlbeträgen des ordentlichen Ergebnisses aus Vorjahren nicht erreicht werden (Fehlbedarf/Fehlbetrag), sind Mittel der Rücklage aus Überschüssen des ordentlichen Ergebnisses für den Haushaltsausgleich zu verwenden.“ bzw.

Abs. 1 „Übersteigt der Gesamtbetrag der ordentlichen Erträge den Gesamtbetrag der ordentlichen Aufwendungen, ist der Unterschiedsbetrag (Überschuss), soweit er nicht zur Abdeckung von Fehlbeträgen des ordentlichen Ergebnisses aus Vorjahren benötigt wird, der aus Überschüssen des ordentlichen Ergebnisses gebildeten Rücklage zuzuführen.“

Um die dauernde Leistungsfähigkeit zu sichern, ist es dringend erforderlich, dass der Haushalt in jedem Jahr in Planung und Rechnung ausgeglichen ist. Der Haushalt ist ausgeglichen, wenn der Gesamtbetrag der Erträge die Höhe des Gesamtbetrages der Aufwendungen erreicht oder übersteigt, d.h., im Ergebnisplan muss der Ertrag größer oder mindestens gleich dem Aufwand sein.

Der Haushaltsausgleich bezieht sich auf die dauerhafte Sicherung des Vermögensbestandes durch die Erhaltung der Ertragskraft.

Beim Ausgleich der Ergebnisrechnung werden das Eigenkapital und damit das Reinvermögen der Gemeinde erhalten. Um in den kommenden Jahren einen Haushaltsausgleich, ohne den Einsatz von Ersatzdeckungsmitteln gem. § 26 Abs. 2 KomHKV, zu erreichen und auch in Zukunft zu sichern, ist eine sparsame Bewirtschaftung der Mittel unumgänglich und noch mehr als bisher anzustreben, u.a. wird eine strenge Haushaltsdisziplin notwendig sein.

Das heißt, auch daran zu denken, dass jede Investition Abschreibungen und Folgekosten (Personal-, Erhaltungs- und Bewirtschaftungsaufwendungen) verursacht, aber auch bestehende ältere kommunale Infrastruktur erhalten werden muss.

Auch ist es unumgänglich die Aufwendungen und Investitionen in einem wirtschaftlichen Rahmen darzustellen, wie z.B.:

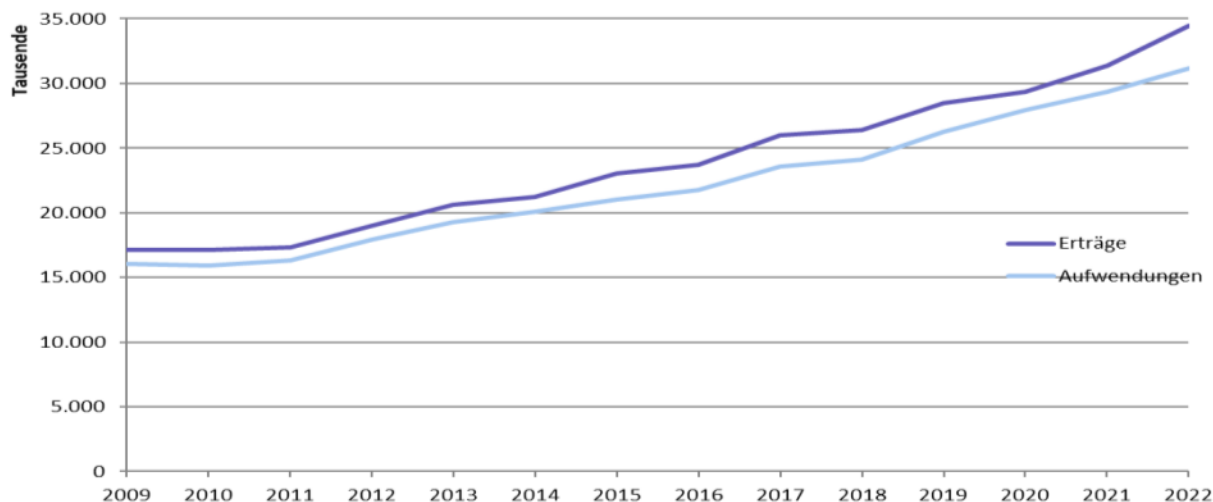
- Unterhaltung von Gebäuden und baulichen Anlagen kommunaler Einrichtungen
- Aufwendungen für die Unterhaltung des unbeweglichen Vermögens (Straßen)
- Investitionen, um das Ansteigen der Abschreibungen und der Folgekosten (Wartung, Unterhaltung, Medienverbrauch) nicht zu vergrößern.

Hier wird im Besonderen auf § 16 Abs. 1 und 2 KomHKV verwiesen.

Da sich die Folgekosten von Investitionen im Ergebnishaushalt niederschlagen und dort erwirtschaftet werden müssen, ist es zukünftig notwendig, vor Beschlüssen zu Investitionen, die sich daraus ergebenden Folgekosten (Unterhaltung, Wartung, Medienverbrauch u.a.) darzustellen und zu bewerten (Wirtschaftlichkeitsbetrachtung mindestens 2 Varianten).

Erst wenn klar ist, dass die Gemeinde, die sich aus Investitionen ergebenden Folgekosten auch in den kommenden Jahren im Haushalt tragen kann, können Beschlüsse zu Investitionen gefasst werden.

Entwicklung der ordentlichen Erträge und Aufwendungen von 2009 – 2022 entsprechend der Jahresabschlüsse



## Entwicklung der Finanzmittel im Planungszeitraum 2022 – 2027

	Ergebnis 2022	Ansatz 2023	Ansatz 2024	Planung 2025	Planung 2026	Planung 2027
Einzahlungen aus laufender Verwaltungstätigkeit	30.694.517,50	31.707.641	33.280.851	32.973.149	33.312.042	33.118.477
Auszahlungen aus laufender Verwaltungstätigkeit	27.160.680,87	31.688.570	33.895.900	32.331.600	32.531.400	31.997.020
Saldo aus laufender Verwaltungstätigkeit	3.533.836,63	19.071	-615.049	641.549	780.642	1.121.457
Einzahlungen aus Investitionstätigkeit	2.063.591,85	1.251.000	1.865.139	1.812.247	1.575.452	1.479.002
Auszahlungen aus Investitionstätigkeit	13.070.560,78	4.976.750	5.375.350	8.197.100	10.669.700	3.427.900
Saldo aus Investitionstätigkeit	-11.006.968,93	-3.725.750	-3.510.211	-6.384.853	-9.094.248	-1.948.898
Finanzmittelüberschuss/Finanzmittelfehlbetrag	-7.473.132,30	-3.706.679	-4.125.260	-5.743.304	-8.313.606	-827.441
Einzahlungen aus der Finanzierungstätigkeit	7.662.120,00	0	0	0	0	0
Auszahlungen aus der Finanzierungstätigkeit	251.466,00	548.600	553.900	553.900	553.900	553.900
Saldo aus Finanzierungstätigkeit	7.410.654,00	-548.600	-553.900	-553.900	-553.900	-553.900
Veränderung des Bestandes an Zahlungsmitteln	-62.478,30	-4.255.279	-4.679.160	-6.297.204	-8.867.506	-1.381.341
+Voraussichtlicher Bestand an eigenen Zahlungsmitteln am Anfang des Haushaltsjahres (ohne Liquiditätskredite und Kontokorrentverbindlichkeiten)	24.856.727,33	24.794.507	25.000.000	20.320.840	14.023.636	5.156.130
Voraussichtlicher Bestand an Zahlungsmitteln am Ende des Haushaltsjahres	24.794.249,03	20.539.228	20.320.840	14.023.636	5.156.130	3.774.789

Die liquiden Mittel der Gemeinde werden bei Umsetzung aller veranschlagten Vorhaben voraussichtlich bis zum Jahr 2027 auf die monatlichen Fixkosten abschmelzen. Derzeit ist es nicht möglich eine klare Aussage zur Entwicklung der im Haushalt dargestellten Baukosten und deren tatsächliche Höhe sowie auch die tatsächliche Höhe der veranschlagten Fördermittel für die Maßnahmen zu treffen, da die Marktlage mit steigenden Baupreisen (steigende Rohstoffpreise) und Lieferengpässe sehr angespannt ist. Sollte die Entwicklung der Baupreise weiter anhalten und Fördermittel nicht wie geplant bewilligt werden, können die in dieser mittelfristigen Finanzplanung dargestellten Mittelzu- und -abflüsse nicht entsprechend umgesetzt werden. Eine wichtige Maßnahme auf Grund der Preisentwicklungen am Markt ist die Aussetzung des Straßenbauprogrammes für die nächsten 2 Jahre, da das derzeit nicht vertretbar ist die Bürger in dieser Situation mit den überproportional gestiegenen Herstellungskosten mit Straßenausbaubeiträgen zu belasten. Der Bau und Erneuerung der Straßenbeleuchtung wird weiter fortgesetzt. Die dargestellte Entwicklung der liquiden Mittel stellt die Gemeinde vor eine große Herausforderung auf Grund des weiterhin stetigen Einwohnerzuwachses. Die Gemeinde muss in diesem Planungszeitraum die Erweiterung des Grundschulzentrums in Eggersdorf (Neubau Zweifeldsporthalle und Erweiterungsbau Schulgebäude) auf Grund wachsender Schülerzahlen in den nächsten Jahren umsetzen. Die klimapolitischen Ziele, welche jetzt von der Bundesregierung verabschiedet wurden, stellen für die Gemeinde eine große personelle und finanzielle Herausforderung dar. Zum einen müssen die kommunalen Objekte an die Standards angepasst werden und auch bei den kommunalen Wohnungen müssen unterlassene Modernisierung und Instandhaltungen wie Heizungsmodernisierung, Brandschutz und die Umsetzung der klimapolitischen Maßnahmen in den nächsten Jahren nachgeholt werden. Dies bedeutet eine große finanzielle Herausforderung für die Gemeinde.

Die Darstellung der monatlichen Zahlungsverpflichtungen (Fixkosten) spiegelt die Notwendigkeit des Vorhaltens von ausreichend liquiden Mitteln wider. Um einen stabilen Haushalt zu gewährleisten, ist zu überlegen, ob die Gemeindevertretung einen Grundsatzbeschluss gegen Defizite fassen sollte. Hierzu sollte ein einmaliger Beschluss zu einem Mindestbestand an liquiden Mitteln gefasst werden. Dieser Beschluss gibt auch der jährlichen Haushaltsdiskussionen einen Rahmen.

## Monatliche Verbindlichkeiten aus vertraglichen Verpflichtungen (Fixkosten pro Monat)

Objekt	Ist 2022/Monat	Plan 2023/Monat	Plan 2024/Monat	Plan 2025/Monat	Plan 2026/Monat	Plan 2027/Monat
Personalauszahlungen (SK 7011-7041)	929.441	1.097.608	1.232.475	1.250.333	1.268.958	1.287.925
Wiederkehrende Wartungen (SK 7211-7222)	256.584	374.729	347.329	224.954	216.313	161.279
Mieten/Pachten gem. Vertrag (SK 7231)	13.651	13.892	14.204	14.354	14.529	14.671
Leasing (SK 7232)	1.777	1.942	1.992	1.992	1.992	1.992
Bewirtschaftungsaufwendungen (SK7241)	65.011	80.977	87.956	88.456	90.023	92.006
Haltung von Fahrzeugen (SK7251)	12.549	11.875	15.250	12.500	13.500	12.750
Fortbildung/bes.Betriebs-u. Verw.aufwendungen (SK7261-71)	36.006	54.833	55.675	50.567	50.875	50.458
Dienstleistungen, Mitgliedsbeiträge (SK 7281-91)	55.352	75.033	83.013	84.596	84.154	75.754
Zuweisungen an Zweckverbände (SK7313)	2.218	2.250	2.333	2.333	2.333	2.333
Zuwendungen Kita's gem.Vertrag (SK 7317-7318)	64.322	68.458	95.808	95.850	95.850	95.850
Gewerbesteuerumlage (SK7341)	21.261	18.000	16.933	16.933	16.933	16.933
Kreisumlage (SK 7372)	682.445	734.525	747.908	747.908	747.908	747.908
Auszahlungen f.Ehrenamt (SK 7421)	6.199	7.408	9.246	8.358	8.525	7.900
Geschäftsauszahlungen (SK 7431)	37.618	39.496	52.140	42.971	38.763	38.221
Steuern, Versicherungen (SK 7441)	15.471	15.992	18.683	18.642	18.642	18.642
Erstattung für Dritte (SK74500-7458)	43.270	23.596	23.679	23.203	23.203	23.146
Zinsen (SK 7517)	6.240	4.525	4.342	4.092	3.842	3.592
<b>Summe/Monat</b>	<b>2.249.415</b>	<b>2.625.139</b>	<b>2.808.967</b>	<b>2.688.042</b>	<b>2.696.342</b>	<b>2.651.360</b>

## 3.2 Entwicklung der Vermögenslage

### Eigenkapitalentwicklung

Der Gemeinde ist gesetzlich vorgeschrieben ein ausgeglichenes Ergebnis zu erzielen, sowie Rücklagen aus Überschüssen des ordentlichen und des außerordentlichen Ergebnisses zu erwirtschaften. Um einen Ausgleich des Ergebnisses zu erreichen, können und müssen Überschüsse des außerordentlichen Ergebnisses und auch die Rücklagen zur Deckung von Fehlbeträgen verwendet werden. Sind diese Möglichkeiten ausgeschöpft, ist ein Haushaltssicherungskonzept aufzustellen.

Die bilanzielle Rücklage darf nicht mit der kameralen Rücklage gleichgesetzt werden. In der Kameralistik diene die (Mindest-)Rücklage dazu, die Zahlungsfähigkeit in Form von liquiden Mitteln zu sichern. Diese Interpretation darf nicht auf die bilanzielle Rücklage angewandt werden.

Durch eine sparsame Haushaltswirtschaft in den vergangenen Jahren konnte eine Rücklage aus Überschüssen des ordentlichen und außerordentlichen Ergebnisses (bis einschließlich 2022) in Höhe von 26.576,3 TEUR und 261,7 TEUR erwirtschaftet werden. Trotz des negativen Saldos des Ergebnisplanes ab den Jahren 2024 wird sich die Rücklage bis 2027 nicht wesentlich verringern.

### Rücklage aus Überschüssen des ordentlichen Ergebnisses

bis 2022		26.576,3 TEUR	(geprüfte JA)
2023	+	464,8 TEUR	(Plan)
2024	-	239,9 TEUR	
2025	-	37,5 TEUR	
2026	-	670,7 TEUR	
2027	-	905,4 TEUR	

Die Rücklage aus Überschüssen des ordentlichen Ergebnisses würde zum Ende des Jahres 2027 noch ca. **25.187,6 TEUR** betragen.

Die außerordentliche Rücklage entwickelt sich weniger stark, da die geplanten außerordentlichen Erträge (Veräußerung von Grundstücken) nicht realisiert werden.



### Rücklage aus Überschüssen des außerordentlichen Ergebnisses

bis 2022                    261,8 TEUR (geprüfte JA)  
2023                    +    440,2 TEUR (Plan)

Die Rücklage aus Überschüssen des außerordentlichen Ergebnisses würde zum Ende des Jahres 2027 noch ca. **701,9** TEUR betragen.

### **Darstellung der Entwicklung des Eigenkapitals**

Passiva	Ist Vorvorjahr	Ansatz Vorjahr	Ansatz HH-Jahr
1. Eigenkapital	49.791.188	50.256.022	50.456.272
davon Basisreinerwerb	22.953.073	22.953.073	22.953.073
Rücklage aus Überschüssen des ordentlichen Ergebnisses	26.576.349	27.041.183	26.801.260
Rücklage aus Überschüssen des außerordentlichen Ergebnisses	261.767	261.767	701.940

### **4. Entwicklung der wichtigsten Erträge und Aufwendungen, Einzahlungen und Auszahlungen aus Investitions- und Finanzierungstätigkeit, des Vermögens und der Schulden im Haushaltsjahr und den vorangegangenen zwei Haushaltsjahren**

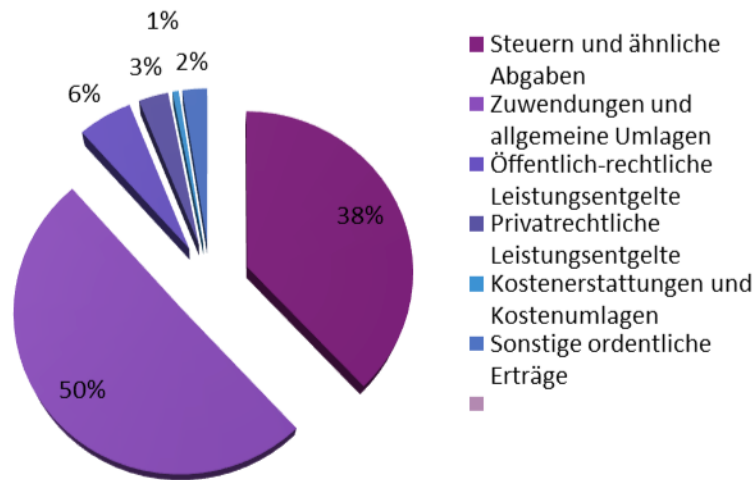
In den folgenden Tabellen werden die wesentlichen Unterschiede im Ergebnisplan aus der Anpassung der Ergebnispositionen, resultierend aus den geänderten Anforderungen, im Unterschied zu dem beschlossenen Haushaltsplan 2023 zu 2024 dargestellt.

#### **4.1. Erträge und Aufwendungen**

Die **Erträge** aus laufender Verwaltungstätigkeit und Berücksichtigung der Finanzerträge setzen sich wie folgt zusammen:

Art der Erträge	Ergebnis 2022	Ansatz 2023	Ansatz 2024	Abweichung (Plan 2023-Plan 2024)
	EUR	EUR	EUR	EUR
Steuern und ähnliche Abgaben	13.196.133,97	12.692.300	13.190.500	498.200
Zuwendungen und allgemeine Umlagen	15.240.394,41	16.044.190	17.489.264	1.445.074
Öffentlich-rechtliche Leistungsentgelte	2.242.517,39	2.107.592	1.906.101	-201.491
Privatrechtliche Leistungsentgelte	926.563,68	1.116.491	1.039.760	-76.731
Kostenerstattungen und Kostenumlagen	83.346,47	69.000	216.600	147.600
Sonstige ordentliche Erträge	2.771.202,71	867.223	857.571	-9.652
				0
<b>Erträge aus laufender Verwaltungstätigkeit</b>	<b>34.460.158,63</b>	<b>32.896.796</b>	<b>34.699.796</b>	<b>1.803.000</b>

## Anteil der Erträge an den Erträgen aus laufender Verwaltungstätigkeit 2024



### Erläuterungen zu den wesentlichen Erträgen

Die Haupterträge des Ergebnisplanes 2024 bilden die **Steuern** (38,1%) und **Zuwendungen und allgemeine Umlagen** (50,4%) mit dem größten Anteil der Schlüsselzuweisungen.

Die Berechnung der Schlüsselzuweisung basiert auf den Steuerkraftmesszahlen. Diese wiederum setzen sich zusammen aus den Realsteuern, dem Gemeindeanteil an der Einkommensteuer und Umsatzsteuer des Vorjahres.

Der Bundesrat hat am 18.10.2019 der Reform der Grundsteuer zugestimmt. Damit wird sie fair, einfach und verfassungskonform geregelt. Ein höheres Steueraufkommen soll damit nicht verbunden sein. Die neue Grundsteuer soll ab dem 1. Januar 2025 gelten. Die Neuregelung beachtet die Vorgaben des Bundesverfassungsgerichts, sichert das derzeitige Aufkommensniveau und behält das kommunale Hebesatzrecht bei. Das Land Brandenburg hat sich für das Bundesmodell (wertabhängiges Modell) der Ermittlung entschieden. Danach hat die Finanzverwaltung vier Jahre für die Umsetzung Zeit. Ende 2024 muss die Grundsteuer für alle Grundeigentümer neu berechnet worden sein und die Festlegung des Hebesatzes durch die Gemeindevertretung beschlossen werden.

Die Entwicklung in den Erträgen zeigt für den Bereich Steuern Mindereinnahmen für die Gewerbesteuer und die Anteile der Gemeinde an den Einkommensteuern gegenüber dem Vorjahr, da derzeit noch keine Aussagen, wie sich die steigenden Erzeugerpreise auf die Einnahmen der Gemeinde in diesen Bereichen auf den Haushalt auswirken. Die Steigerung der Einwohnerzahl durch Zuzüge und der prognostizierte Einkommenszuwachs bei den Arbeitnehmern hat sich bei der Entwicklung des Gemeindeanteils an der Einkommensteuer im Ist des Jahres 2022 immer noch positiv ausgewirkt. Nach vorliegenden Bescheiden erhält die Gemeinde für das Jahr 2023 für die Zuweisung aus dem Gemeindeanteil an der Einkommensteuer 8.884,2 TEUR (Planansatz 2023 8.500 TEUR). Der Ansatz für 2024 wurde entsprechend der aktuellen Situation auf 8.500 TEUR festgesetzt und auch für die kommenden Jahre ohne wesentliche Steigerung in Ansatz gebracht.

Der Planansatz der Gewerbesteuereinnahmen orientiert sich an der aktuellen wirtschaftlichen Entwicklung welche sich auf die Einnahmen aus Gewerbesteuer genauso auswirken wie die Ausfälle der Einkommensteuerzahlung für den Planungszeitraum 2024ff. Die Prognose der Entwicklung ist derzeit schwierig.

Nach den vorliegenden Orientierungsdaten des Ministeriums der Finanzen des Landes Brandenburg (30.06.2023) erhält die Gemeinde für das Jahr 2024 allgemeine Schlüsselzuweisungen in Höhe von 9.576,9 TEUR, welche auf den Stand der Einwohnerzahlen per 31.12.2022 und der Steuerkraftmesszahl ermittelt wurden. Gegenüber dem Ist für das HH-Jahr 2023 (9.776,0 TEUR) ist dies eine Minderung um 199,1 TEUR.

Die investiven Schlüsselzuweisungen für 2023 sollen entsprechend der Orientierungsdaten vom 30.06.2023 711,4 TEUR betragen (- 9,0 TEUR weniger als 2023). Diese sollen in 2024 für den Neubau der Zweifeldturnhalle am Schulcampus Eggersdorf verwendet werden.

Bei einer Steuerkraftmesszahl von 13.359.979 EUR und einer Schlüsselzuweisung von 9.576,948 EUR (inklusive Mehrbelastungsausgleich nach §14 BbgFAG = 100 TEUR) ergibt sich eine Umlagegrundlage von 22.936.927 EUR für die Ermittlung der Höhe der Kreisumlage. (derzeitiger Hebesatz 39,1%)

Entwicklung der Schlüsselzuweisungen (€)

2023 Ist	2023 Ansatz	2024 Ansatz	2025 Plan	2026 Plan	2027 Plan
9.775.984	9.684.500	9.576.948	9.576.948	9.576.948	9.576.948

Entwicklung der Steuerkraftmesszahl (€) – Basis Vorvorjahr

2023 Ist	2023 Ansatz	2024 Ansatz
13.869.290	13.873.309	13.359.979

Der Gemeindeanteil an der Einkommensteuer ist eine feste Größe bei den Erträgen im Haushalt und steigt derzeit jährlich u.a. auch durch die Steigerung der Einwohnerzahl und der Entwicklung der Einkommen der Bürger.

Die Berechnung der Schlüsselzuweisungen basiert auf Grundlage der Einwohnerzahl, der Steuerkraftmesszahl und dem Nivellierungshebesatz gemäß Brandenburger Finanzausgleichsgesetz (BbgFAG).

Für die Planung der Erträge aus der Gewerbesteuer wurde der Durchschnitt der Jahre 2018-2022 errechnet und für die Planung als Wert zu Grunde gelegt. Entsprechend des Hebesatzes für die Gewerbesteuer von 310 v.H. ermittelt sich ein Gewerbesteueraufkommen für die Jahre 2024 bis 2027 von durchschnittlich 1.800 TEUR. Die Anpassung der Gewerbesteuererträge ist bedingt durch die Auswirkungen der Pandemie und der derzeit wirtschaftlichen Entwicklung durch erhöhte Erzeugerpreise und Baupreise auf Grund der Energiekrise vorsichtig geschätzt worden.

Zu den **öffentlich-rechtlichen Leistungsentgelten** zählen auch die Benutzungsgebühren (Elternbeiträge) der Kindereinrichtungen.

In den 5 Kindertagesstätten in kommunaler Trägerschaft werden 1.152 Kinder betreut (Stand: Oktober 2023), davon in den Altersgruppen 0-6 Jahre 334 Kinder und 7-12 Jahre 870 Kinder. Als Erträge aus Elternbeiträgen der fünf kommunalen Kita's werden in 2024 ca. 697,6 TEUR erwartet. Die Beitragseinnahmen aus Elternbeiträgen haben sich gegenüber 2023 verringert auf Grund der gesetzlichen Regelungen zur Ausweitung des beitragsfreien Jahres. Für das beitragsfreie Jahr erhält die Gemeinde als Ausgleich vom Land eine Pauschale in Höhe von 125 EUR/Kind und Monat, insgesamt 120 TEUR. Die Zuschüsse für Beitragsfreiheit wegen Mindereinkommen betragen 70,2 TEUR, das entspricht einem Satz pro Kind und Kitaplatz von 12,50 EUR.

Bei den **privatrechtlichen Leistungsentgelten** stellen die Erträge aus Mieten und Pachten einen wesentlichen Anteil dar. Hierzu zählen die Mieten der kommunalen Wohnungen 2024 (562,0 TEUR), die Miete der FAW gGmbH (236,6 TEUR) und die kommunalen Pachten/Erbbaupachten (112,0 TEUR).

Die Konzessionsabgaben der beiden großen Energieversorger eon/edis AG und EWE (2024: 325,0 TEUR) bilden den größten Anteil an den **sonstigen ordentlichen Erträgen**.

Ebenfalls zu den ordentlichen Erträgen gehören die **Zinsen und sonstigen Finanzerträge**.

Art der Erträge	Ergebnis 2022	Ansatz 2023	Ansatz 2024	Abweichung (Plan 2023- Plan 2024)
	EUR	EUR	EUR	EUR
Zinsen und sonstige Finanzerträge	94.778,71	93.400	144.400	51.000

In den Vorjahren war es lediglich möglich Erträge durch die Gewinnanteile aus den edis-Aktien (93,4 TEUR) zu erzielen. In 2024 sind wieder weitere Finanzerträge aus Tagesgeldzinsen und kurzfristigen Geldanlagen (+ 51 TEUR) im Haushalt berücksichtigt.

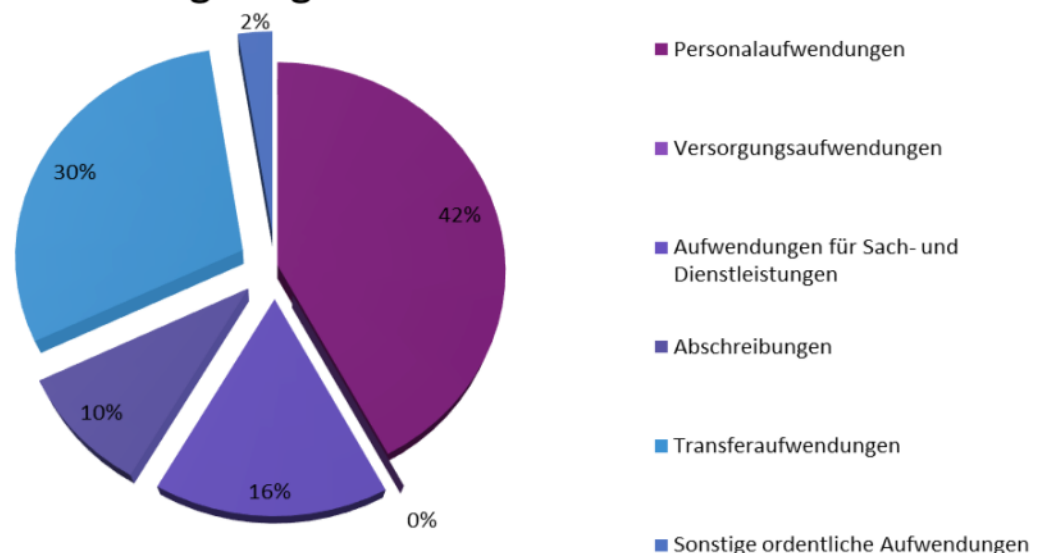
Art der Erträge	Ergebnis 2022	Ansatz 2023	Ansatz 2024	Abweichung (Plan 2023-Plan 2024)
	EUR	EUR	EUR	EUR
Außerordentliche Erträge	109.841,37	0	515.000	515.000

Grundstücksverkäufe werden dem außerordentlichen Ergebnis zugeordnet. Wird ein Grundstück veräußert, ergibt sich ein außerordentlicher Ertrag in Höhe des Kaufpreises. Dem gegenüber steht aber ein außerordentlicher Aufwand (Abgang des Buchwertes des Grundstückes).

Die **Aufwendungen** aus laufender Verwaltungstätigkeit und Zinsaufwendungen setzten sich wie folgt zusammen:

Art der Aufwendungen	Ergebnis 2022	Ansatz 2023	Ansatz 2024	Abweichung (Plan 2023-Plan 2024)
	EUR	EUR	EUR	EUR
Personalaufwendungen	11.303.554,94	13.171.700	14.789.700	1.618.000
Versorgungsaufwendungen	728,00	13.900	0	-13.900
Aufwendungen für Sach- und Dienstleistungen	6.018.711,14	5.458.470	5.571.220	112.750
Abschreibungen	3.056.590,04	2.997.792	3.391.319	393.527
Transferaufwendungen	9.244.195,48	9.902.300	10.378.500	476.200
Sonstige ordentliche Aufwendungen	1.529.484,79	907.100	881.480	-25.620
<b>Aufwendungen aus laufender Verwaltungstätigkeit</b>	<b>31.153.264,39</b>	<b>32.451.262</b>	<b>35.012.219</b>	<b>2.560.957</b>

### Anteil der Aufwendungen aus laufender Verwaltungstätigkeit 2024



#### Erläuterungen zu einzelnen wesentlichen Aufwendungen

Die **Personalaufwendungen** für das gesamte Personal der Gemeinde, die im Ergebnishaushalt für das Jahr 2024 mit 14.789,7 TEUR veranschlagt sind, ergeben einen Anteil an den Gesamtaufwendungen aus laufender Verwaltungstätigkeit von 42,24 %. Die dazugehörigen Stellen (einschl. Altersteilzeitstellen) sind im Stellenplan erfasst, welcher Bestandteil des Haushaltsplanes ist. Die Gemeindeverwaltung Petershagen/Eggersdorf hat eine Vielzahl an neuen Aufgaben zu bewältigen die teils dauerhaft bestehen werden, teils einen einmaligen hohen Einführungsaufwand

mit sich bringen und im Anschluss mit geringerer Kapazität in die Regelarbeit übergehen werden. Hinzu kommen Rückstände, beziehungsweise bisher nicht ausreichend wahrgenommene gemeindliche Aufgaben, welche auch schon von der Gemeindevertretung bemängelt wurden.

Weiterhin bestehen erhebliche Defizite im Bereich der Qualität einiger Aufgaben die extern vergeben wurden, sodass der Wunsch besteht diese wieder durch eigenes Personal wahrnehmen zu können, insbesondere da diesen Defiziten vertraglich nicht beizukommen ist.

Im Vergleich zum Vorjahr ergibt sich im Stellenplan 2024 ein um 5,96 Vollzeitäquivalente erhöhter Stellenbedarf bei der Gemeinde Petershagen/Eggersdorf. Dies rührt unter anderem in der weiteren tariflichen Senkung der Wochenarbeitszeit bei gleichbleibender Betreuungszeit und entsprechenden Anpassungen in Arbeitsbereichen mit vorgeschriebenem Personalschlüssel, sowie dem erhöhten Bedarf an Personal auf Grund geänderter Anforderungen und zusätzlichen Flächen und Objekt-zusätzlich Stellen von insgesamt 5,96. Davon ergeben sich im Bereich der Kindertagesstätten ein Mehrbedarf an 1,21 Stellen.

Aus den vorgenannten Gründen werden in den Stellenplan 2024 folgende Mehrstellen eingebracht

VZÄ	Organisationseinheit	Begründung	Personal-kosten-prognose
1,0	FB Kommunalservice Gebäudemanagement	Der Aufgabenumfang erweitert sich, insbesondere durch die frühzeitige Einbeziehung der Mitarbeiter des Gebäudemanagements, bereits in der frühen Planungsphase bei Neubauten. Zudem steigt der Aufwand für Kontroll- und Überprüfungsaufgaben und einem erhöhten Aufwand aufgrund gesetzlicher Änderungen (Energieeffizienz, GEG).	62.500 €
1,0	FB Kommunalservice Bauhof	Auf dem Bauhof resultiert der Bedarf einer zusätzlichen Stelle aus der Erweiterung des Aufgabenumfanges, hinsichtlich Ordnung und Sauberkeit im Ort (Ausstattung des Gemeindegebietes mit zusätzlichen Abfallbehältern und Hundetüten-spendern. Auch dient die Stelle der Absicherung des Winterdienstes sowie der Möglichkeit Dienstpläne unter Einhaltung der Arbeits- und Ruhezeiten gem. dem Arbeitszeitgesetz zu ermöglichen.	50.350 €
1,0	FB Kommunalservice Hausmeister	Durch die Erweiterung des Grundschulzentrums Petershagen mit einer Zweifelhalle und einem Schulneubau sowie die zusätzliche Übertragung der Pflege und Instandhaltung des Büdnerhauses (Verein kann dies nicht mehr leisten), die geplante Erweiterung der Grundschule Eggersdorf mit einer Zweifelhalle und den Bau von Haus Mühle, erweitert sich das Aufgabenspektrum der Hausmeister um ein Vielfaches.	50.350 €
1,00	FB Bürgerdienste Sachgebiet-Ordnungswesen Allgemeine Ordnungsangelegenheiten	Die Ordnungsverwaltung ist derzeit mit 2,5 Stellen besetzt. Der Kontrollaufwand zur Gewährleistung der Sicherheit und Ordnung in unserer Gemeinde nimmt ständig zu. Hierzu ist erforderlich, dass die vor Ort ermittelten Sachverhalte im Backoffice nachbereitet und weiterverfolgt werden. Dies ist in der derzeitigen Konstellation nur eingeschränkt möglich. Dem soll durch die personelle Aufweitung und die Bildung eines Sachgebietes Ordnungsverwaltung entgegenwirkt werden.	62.500 €
0,75	FB Bürgerdienste Sachgebiet- Informationswesen	Das neu zu bildende Sachgebiet Informationswesen fasst die Bereiche Öffentlichkeitsarbeit, Vereinsarbeit, Veranstaltungen und Märkte in einem Bereich zusammen. Ziel ist es, die Kommunikation und Darstellung der Gemeinde in der Öffentlichkeit, einschließlich der sozialen Medien, stärker in den Vordergrund zu bringen. Dies soll vordergründig der Gewinnung von Fachkräften dienen als	

		auch den Bedürfnissen der Bürger auf Kultur und Sport Folge zu leisten.	
1,21	FB Bürgerservice SG Bildungswesen	Durch Änderung des vorgeschriebenen Personalschlüssel in den Kita's Giebelspatzen, Burattino und Pffifikus ergibt sich ein verpflichtender Mehrbedarf an Erziehern	69.300
5,96			345.500

Bezüglich der Personalkosten ist zu ergänzen, dass es sich um Mittelwerte handelt. Die tatsächlichen Kosten sind erst am zum Abschluss des Haushaltsjahres zu ermitteln. Sie sind unter anderem davon abhängig, wieviel einschlägige Berufserfahrung Bewerberinnen/Bewerber mitbringen (Zuordnung zur Erfahrungsstufe).

Nach dem Altersteilzeitgesetz (AtG) und dem Tarifvertrag zur Regelung der Altersteilzeit im öffentlichen Dienst (TV ATZ) ist es möglich, Altersteilzeitverträge abzuschließen. Derzeit liegt eine Vereinbarung für Altersteilzeit nach dem Teilzeitmodell ab 01.09.2021 vor, welche zum 31.08.2024 endet und ein weiterer Vertrag nach dem Blockzeitmodell, welches mit dem Eintritt in die Ruhephase ab 30.09.2023 zum 31.05.2025 endet.

Die **Aufwendungen für Sach- und Dienstleistungen** sind gegenüber dem Vorjahr (6.018,7 TEUR) um 447,5 TEUR (5.571,2 TEUR) niedriger, da auf Grund mangelnden Beteiligung von Firmen an Ausschreibungen und Lieferengpässen bei Rohstoffen, viele Instandhaltungsmaßnahmen und Lieferungen sowie fehlender Genehmigungen in 2023 wahrscheinlich nicht mehr umgesetzt werden können, wie bereits im unterjährigem Berichtswesen per 31.05.2023 dargelegt.

Besonders deutlich wird die Diskrepanz bei der Unterhaltung Grundstücke und bauliche Anlagen. Ist 2023 per 12.10.2023 845 TEUR; Plan 2023 2.676,0 TEUR; Plan 2024 2.455,3 TEUR.

Die Bewirtschaftungskosten (Strom, Wasser, Energie, Versicherung etc.) für unsere kommunalen Einrichtungen belaufen sich auf ca. 993 TEUR pro Jahr mit steigender Tendenz.

Die Aufwendungen für die Unterhaltung der Gemeindestraßen incl. Straßenbeleuchtung, Straßenbäume und -begleitgrün (Ist 2022 817 TEUR; Plan 2023 789,0 TEUR; 2024 bis 2026 pro Jahr 900,0 – 546,0 TEUR) sind derzeit gleichbleibend, wobei auch hier mit steigenden Baukosten zu rechnen ist.

Für die Unterhaltung verschiedener kommunaler Einrichtungen mussten zusätzliche Mittel eingeplant werden wie für den Hort Neubau Petershagen - Einbau von Akustikdecken und Staubentwicklung 60,0 TEUR); Kita Burattino Sanierung Holzfassade und restlichen Fenster ca. 230,0 TEUR, Grundschule „Am Dorfanger“- Sanierung Klassenräume, Umbau Altbau sowie die Neugestaltung des Schulhofes 165,8 TEUR; Grundschule Eggersdorf- Sanierung Klassenräumen u.a. 100 TEUR; Umbau- und Brandschutzkosten Rathaus Eggersdorf 270,0 TEUR, Umbau Hydranten ca. 90T€.

Die planmäßige **Abschreibung** erfolgt grundsätzlich in gleichen Jahresraten über die Dauer, in der der Vermögensgegenstand voraussichtlich genutzt werden kann (lineare Abschreibung). Die Sofortabschreibung (Abschreibung im Jahr der Anschaffung) wird bei geringwertigen Wirtschaftsgütern bis 800 EUR netto bei Betrieben gewerblicher Art (Änderung ab 2018) angewendet. Eine weitere Abschreibungsmöglichkeit bildet die Abschreibung über Sammelposten, das heißt, Wirtschaftsgüter zwischen 150 und 1.000 Euro werden über 5 Jahre im Sammelposten abgeschrieben, welche im §50 (4) KomHKV geregelt ist und nicht gleichlautet mit den steuerlichen Änderungen geregelt wurde.

Die höchsten Abschreibungswerte entfallen auf Gemeindestraßen, kommunale Gebäude und Fahrzeuge. Da diese Abschreibungsbeträge im Ergebnishaushalt die Aufwendungen aus laufender Verwaltungstätigkeit erhöhen und durch Erträge zu erwirtschaften sind, können Investitionen nur in dem Maße durchgeführt werden, wie auch die Abschreibungsbeträge erwirtschaftet werden.

Nachfolgend dargestellt die Entwicklung der Abschreibungen und die dazugehörige Auflösung der Sonderposten als Erträge. Sonderposten werden gebildet für erhaltene Investitionszuschüsse, Beiträge, Fördermittel und Zuweisungen für Investitionsvorhaben. Die Sonderposten werden analog wie die Abschreibungen entsprechend über die Laufzeit des Vermögensgegenstandes ertragsmäßig im Ergebnishaushalt dargestellt.

	Ergebnis 20212	Ansatz 2023	Ansatz 2024	Planung 2025	Planung 2026	Planung 2027
<b>Abschreibungen</b>	<b>3.056.590,04</b>	<b>2.997.792</b>	<b>3.466.146</b>	<b>3.395.482</b>	<b>3.537.270</b>	<b>3.762.294</b>
Abschreibungen auf imm.VG u. Sachanlagen	2.663.850,97	2.936.260	3.266.279	3.283.212	3.435.025	3.749.584
Abschreibung Sammelposten geringwertige Wirtschaftsgüter	114.519,58	46.412	110.320	101.850	102.950	27.040
Abschreibung geringwertiger Wirtschaftsgüter	274.637,48	13.700	13.300	9.000	8.500	5.500
Abschreibungen auf Finanzanlagen	1.420,00	1.420	1.420	1.420	1.420	1.420
Abschreibg. auf Umlaufver- mögen, EWB u. PWB von Forderungen	-1.636,75	0	0	0	0	0
Forderungsverluste	3.798,76	0	0	0	0	0
Außerplanmäßige Abschreibungen	0,00	0	74.827	0	0	0
<b>Erträge aus der Auflösung von Sonderposten</b>	<b>1.861.084,86</b>	<b>1.581.330</b>	<b>1.591.945</b>	<b>1.530.684</b>	<b>1.509.435</b>	<b>1.487.950</b>
Erträge Auflösung SoPo aus Zuweisung öfftl. Hand	790.659,96	523.015	538.881	500.320	516.064	536.581
Erträge aus der Auflös.g.von SoPo aus Beiträgen.						
Baukosten- u. Inv.zuschüssen	923.417,90	913.542	910.763	917.998	906.966	878.868
Erträge Auflösung sonstige Sonderposten	147.007,00	144.773	142.301	112.366	86.405	72.501
<b>Auswirkungen auf den Ergebnishaushalt</b>	<b>1.195.505,18</b>	<b>1.416.462</b>	<b>1.874.201</b>	<b>1.864.798</b>	<b>2.027.835</b>	<b>2.274.344</b>

Zu den **Transferaufwendungen** gehören die Kreis- und Gewerbesteuerumlage als größte Posten

#### Entwicklung der Kreisumlage (€)- Basis Umlagegrundlage und Hebesatz

2023 Ist	2023 Ansatz	2024 Ansatz	2025 Plan	2026 Plan	2027 Plan
8.802.991	8.814.300	8.974.900	8.974.900	8.974.900	8.974.900

#### Hebesatz der Kreisumlage (%)

2022	2023	2024	2025	2025	2025
39,3	39,3	39,3	noch nicht bekannt		

Der Prozentsatz der Kreisumlage wird für 2024 voraussichtlich weiterhin 39,3 % betragen, wobei der Haushalt des Kreises voraussichtlich erst im Februar 2024 beschlossen wird. Somit ergibt sich aus der Umlagegrundlage in Höhe von 22.428.258 EUR und einem Hebesatz von 39,3 % eine Kreisumlage in Höhe von 8.974.900 EUR.

Nicht weniger unerheblich sind u.a.

- die Zuschüsse der Gemeinde für die 6 Kindereinrichtungen freier Träger, die im Bedarfsplan des Kreises stehen und in denen 395 Kinder betreut werden, steigen von Ist 2022 (611,8 TEUR) um 318,2 TEUR in Planansatz 2024 (930,0 TEUR), wobei es sich hier um Vorauszahlungen an die freien Träger handelt. Die Spitzabrechnungen erfolgen erst in späteren Jahren. In der Planung für das Jahr 2024 sind die gestiegenen Kosten für die Betriebskosten der Objekte berücksichtigt. Bei der Auswahl der Einrichtungen der Kinderbetreuung haben die Eltern das Wahlrecht.
- die Kosten für die Frühstücks-, Mittag- und Vesperverpflegung in den kommunalen Kita's (213,2 TEUR) und die Zuschüsse für die Mittagsversorgung an den kommunalen Grundschulen (41,5 TEUR)
- die Förderung von Vereinen und der Jugend in 2024 (41,5 TEUR) sowie die Förderung der Mitglieder der ortsansässigen Vereine durch kostenlosen Nutzung aller kommunalen Sportstätten der Gemeinde.

- die Aufwendungen an den Zweckverband „Stöbber-Erpe“ (28,0 TEUR) für die laufende Unterhaltung der Gräben im Ort
- die Planung der Umsetzung der Maßnahmen für die anderen Teiche im Ort (kleiner und großer Giebelsee, Naturlehrpfad Mühlenteich sowie die Sanierung der Heuwegbrücke) für welche nicht unerhebliche Mittel für Sanierungen bereitgestellt werden müssen (2024 190,0 TEUR).
- Um den historischen Dorfanger weiter zu gestalten, wurde ein Quartierskonzept zur Erlangung von Fördermitteln erarbeitet und da Gesamtvolumen beträgt ca. 3,6 MioEUR. Die geplante vollständige Sanierung des historischen Dorfkerns in Petershagen (Quartier) umfasst die vollständige Sanierung des Dorfsaals, die Umgestaltung/Sanierung des Stallgebäudes mit den Außenanlagen, den Geh- und Radweg Dorfstr. und die Schaffung von Parkflächen. Zur Umsetzung des Projektes sollen Fördermittel in Höhe von 1.3 MioEUR zur Verfügung gestellt werden, was aus der derzeitigen Entwicklung des Bundeshaushaltes als nicht gesichert bewertet werden muss.

Die größten Positionen der **sonstigen ordentlichen Aufwendungen** sind die Geschäftsaufwendungen (Ist 2022 460,7 TEUR; 2023 474,0 TEUR; 2024 625,8 TEUR), die Aufwendungen für Steuern, Versicherungen, Schadensfälle (2022 181,5 TEUR; 2023 191,9 TEUR; 2024 224,2 TEUR) und die Erstattungen an Gemeinden für Kinder unseres Ortes, die in anderen Gemeinden betreut werden (2022 292,7 TEUR; 2023 243,3 TEUR; 2024 277,8 TEUR). Bei der Entscheidung für eine Kindertagesstätte haben die Eltern das Wahlrecht.

Ebenfalls zu den ordentlichen Aufwendungen gehören die Zinsen und sonstigen Finanzaufwendungen.

	Ergebnis 2022	Ansatz 2023	Ansatz 2024	Abweichung (Plan 2023- Plan 2024)
Art der Aufwendungen	EUR	EUR	EUR	EUR
Zinsen und sonstige Finanzaufwendungen	119.335,59	74.100	71.900	-2.200

Die Kreditaufnahmen in Höhe von 2.561.000 EUR (2020) sowie der in 2022 aufgenommenen 7.662.120 EUR werden sich erst in den Folgejahren nach Ende Zinsbindung in den Zinsaufwendungen bemerkbar machen. Zum heutigem Zeitpunkt kann noch keine Aussage zur Höhe der zukünftigen Zinsbelastung nach Auslaufen der Zinsbindung gemacht werden.

	Ergebnis 2022	Ansatz 2023	Ansatz 2024	Abweichung (Plan 2023- Plan 2024)
Art der Aufwendungen	EUR	EUR	EUR	EUR
Außerordentliche Aufwendungen	39.668,94	20.000	74.827	54.827

Die außerordentlichen Aufwendungen ergeben sich aus der Verbuchung von Restbuchwerten bei Grundstücksverkäufen und Abgängen von Restbuchwerten.

#### **4.2 Einzahlungen und Auszahlungen**

In der Finanzplanung werden alle zahlungsrelevanten Vorgänge dargestellt.

Die zahlungsunwirksamen Beträge wie

Abschreibungen

Erträge aus der Auflösung von Sonderposten

Bildung von Rückstellungen werden ausschließlich in der Ergebnisrechnung dargestellt.

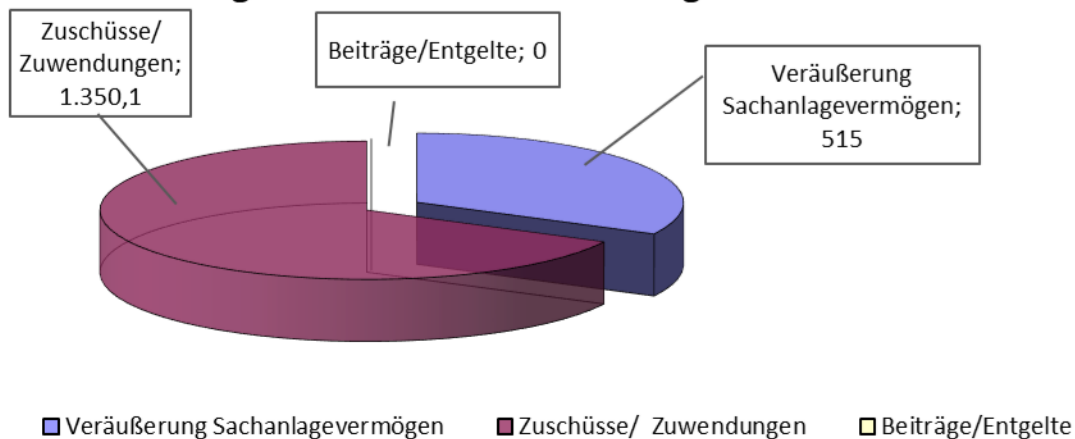
Die Finanzplanung selbst ist somit im engeren Sinne nicht relevant für den Haushaltsausgleich. Sie stellt eine Nebenbedingung des Haushaltsausgleichs dar, weil die Sicherung einer soliden Finanzierung und der laufenden Liquidität wichtige ergänzende Ziele für eine gesunde Haushaltswirtschaft sind.



	Ergebnis 2022	Ansatz 2023	Ansatz 2024	Abweichung (Plan 2023 - Plan 2024)
	EUR	EUR	EUR	EUR
Einzahlungen aus Investitionstätigkeit	1.966.024,74	1.251.000,00	1.865.139,00	614.139
Einzahlungen aus Beiträgen und Entgelten	29.738,11	0	0	0
Einzahlungen aus der Veräußerung von Grundstücken, grundstücksgleichen Rechten und Gebäuden	67.829,00	0	515.000	515.000
Einzahlungen aus Investitionstätigkeit	2.063.591,85	1.251.000	1.065.539	-185.461

In 2024 werden nur Einzahlungen aus Investitionszuwendungen als Haupteinnahmequelle der Einzahlungen aus Investitionstätigkeit erfolgen. Das sind unter anderen die investiven Schlüsselzuweisungen in Höhe von 711,4 TEUR, der Mehrbelastungsausgleich Straßenausbaubeiträge in Höhe von 148,9 TEUR sowie weitere Fördermittel für den Geh-Radweg Landsberger Str. und dem ÖPNV sowie aus dem Grundstücksverkauf.

### Einzahlungen aus der Investitionstätigkeit im Jahr 2024



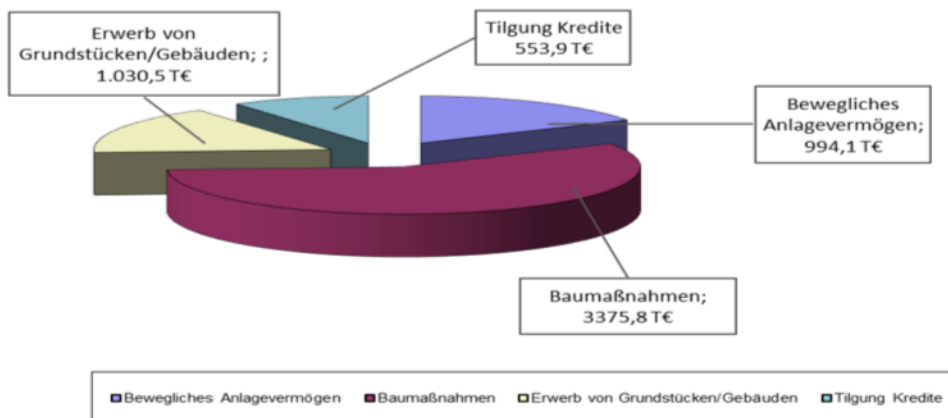
In den letzten Jahren sind jeweils höhere Auszahlungen als Einzahlungen aus Investitionstätigkeit geplant und getätigt worden, welche langfristig zur Minderung des Bestandes an liquiden Mitteln führen.

	Ergebnis 2022	Ansatz 2023	Ansatz 2024	Abweichung (Plan 2023 - Plan 2024)
	EUR	EUR	EUR	EUR
Auszahlungen aus Investitionstätigkeit	13.070.560,78	4.976.750	5.375.350	398.600
Auszahlungen für Baumaßnahmen	11.856.461,81	3.243.200	3.350.750	107.550
Auszahlungen für den Erwerb von immateriellen Vermögensgegenständen	1.395,00	39.700	78.300	38.600
Auszahlungen für den Erwerb von Grundstücken, grundstücksgleichen Rechten und Gebäuden	196.625,74	1.036.500	1.030.500	-6.000
Auszahlungen für den Erwerb von übrigem Sachanlagevermögen	1.016.078,23	657.350	915.800	258.450

Die investiven Maßnahmen wurden auf der Grundlage der von der Gemeindevertretung beschlossenen Investitionen fortgeschrieben. Die Auszahlungen aus Investitionstätigkeit für die Folgejahre (bis 2028) sind bestimmt durch Investitionen an der Grundschule Eggersdorf (Neubau Zweifeldturnhalle 7.476 TEUR und Planung sowie der Bau des Erweiterungsbaus in 2028 von 8.530 TEUR) sowie weitere Maßnahmen Bau Haus Mühle mit 4.715 T€ und die Investitionen am Waldsportplatz in Höhe von 1.297 TEUR vorgesehen.

Die Umsetzung des SBP 2024 (2. Fortschreibung 2018) wurde für die nächsten 2 Jahre auf Grund der Kostenentwicklung ausgesetzt und soll nochmals auf Umsetzung geprüft werden, da die Ablehnung der Erschließung durch die Bürger auf Grund der Kosten immer mehr zu nimmt.

### Auszahlungen aus Investitionstätigkeit (T€) in 2024



### 4.3. Bilanz – Vermögen

Das Vermögen (Mittelverwendung) der Gemeinde wird auf der Aktivseite der Bilanz abgebildet, die Mittelherkunft (Verbindlichkeiten, Rückstellungen Zuschüsse, Eigenkapital) auf der Passivseite abgebildet, die aber nicht Bestandteil des Haushaltsplanes ist.

Aktiva	Ist Vorvorjahr	Ansatz Vorjahr	Ansatz HH-Jahr
1. Anlagevermögen	76.695.997	78.674.955	80.634.986
2. Umlaufvermögen	26.951.878	22.696.599	17.664.839
3. Aktive Rechnungsabgrenzungsposten	279.595	253.595	227.595

Bei den ausgewiesenen Vermögensbeständen handelt es sich um hochgerechnete Schätzwerte, die auf der Grundlage der vorliegenden Bestände per 31.12.2022 den Planwerten 2023 und 2024 ermittelt wurden. Berücksichtigt sind nicht die Abgänge aus Umlaufvermögen und Anlageabgänge. Grundlage sind die Umsetzung der Investitionen und die Inbetriebnahme und der daraus resultierenden Abschreibung.

Der Rechnungsabgrenzungsposten wird planmäßig um den als vorausbezahlte Pacht für die Modernisierung des Strandbades Bötzsee in der Ergebnisrechnung jährlich über einen Zeitraum von 20 Jahren als Aufwand aufgelöst.

#### Entwicklung der Schulden für den Planungszeitraum:

	Ergebnis 2022	Ansatz 2023	Ansatz 2024	Planung 2025	Planung 2026	Planung 2027
	EUR	EUR	EUR	EUR	EUR	EUR
Einzahlungen aus laufender Verwaltungstätigkeit	30.694.517,50	31.707.641	33.280.851	32.973.149	33.312.042	33.118.477
Auszahlungen aus laufender Verwaltungstätigkeit	27.160.680,87	31.688.570	33.895.900	32.331.600	32.531.400	31.997.020
Saldo aus laufender Verwaltungstätigkeit	3.533.836,63	19.071	-615.049	641.549	780.642	1.121.457

Weitere Kreditaufnahme sind für den Planungszeitraum der mittelfristigen Finanzrechnung derzeit nicht geplant.

Verbindlichkeiten aus Kreditaufnahmen für Investitionen und Investitionsfördermassnahmen	Ist	Ansatz	Ansatz	Plan	Plan	Plan
	2022	2023	2024	2025	2026	2027
<b>KfW Kredit Neubau Turnhalle/ Grundschulzentrum Petershagen</b>	<b>2.259.328</b>	<b>2.108.728</b>	<b>1.958.128</b>	<b>1.807.528</b>	<b>1.656.928</b>	<b>1.506.328</b>
davon Tilgung	-150.648	-150.600	-150.600	-150.600	-150.600	-150.600
Zins	-239	-220	-220	-220	-220	-220
Tilgungszuschuss	-75.700					
<b>KfW Kredit Grundschulerweiterung OT Petershagen;</b>	<b>7.561.302</b>	<b>7.163.302</b>	<b>5.616.402</b>	<b>5.213.102</b>	<b>4.809.802</b>	<b>4.406.502</b>
davon Tilgung	-100.818	-398.000	-403.300	-403.300	-403.300	-403.300
Zins	-19.845	-54.080	-51.880	-48.880	-45.880	-42.880
Tilgungszuschuss			-1.143.600			

## 5. Geplante Investitionen und Investitionsförderungsmaßnahmen im Haushaltsjahr und sich daraus ergebende haushaltswirtschaftliche Auswirkungen für die folgenden Jahre

Folgende Investitionsmaßnahmen sind in den Haushaltsjahren 2024-2027 vorgesehen. Daraus sind die entsprechenden Folgekosten (Unterhaltungs- und Bewirtschaftungskosten sowie die Abschreibungen), welche sich in der Ergebnisrechnung widerspiegeln und Berücksichtigung bei der Entwicklung der liquiden Mittel finden, zu planen.

Grundstückserwerb/-verkauf						
KOST	Massnahmen	Investitions- volumen 2024 -2027	planmäßiger Erwerb/Verkauf	voraussichtliche Folgekosten ab Inbetriebnahme		Erträge/ Fördermittel 2024-2027
				Unterhaltung und Bewirtschaftung	Abschreibung	
		EUR		p.a.(EUR)	p.a.(EUR)	EUR
1110500	Erwerb von Grundstücken (u.a., Arrondierungslächen, Ackerlan,)	415.000	2024-2027			
2110107	Erwerb Grundstück Bau der Sporthalle	820.500	2022 -2024			
5410100	Grundstückserwerb Straßenland	230.000	2024-2027			
<b>Summe</b>	<b>Grundstückserwerb/-verkauf</b>	<b>1.465.500</b>			<b>0</b>	<b>0</b>

übriges Sachanlagevermögen						
KOST	Massnahmen	Investitions- volumen 2024 -2027	planmäßiger Erwerb	voraussichtliche Folgekosten ab Inbetriebnahme		Erträge/ Fördermittel 2024-2027
				Unterhaltung und Bewirtschaftung	Abschreibung	
		EUR		p.a.(EUR)	p.a.(EUR)	EUR
1110100	Ersatzbeschaffung Konferenzenanlage	50.000	2024	500	7.143	
1110340	Erwerb Hardware	468.500	2024-2027	keine	156.167	
	Erwerb Software/Lizenzen	168.000	2024-2027	3.360	33.600	
1110747	Erwerb Fahrzeuge Fuhrpark (u.a. Ersatz von Leasingfahrzeugen als Kauf, LKW mit Zubehör)	1.002.500	2024-2027	35.000	125.313	
1260100	Erwerb Feuerwehrfahrzeug FFW Petershagen und Eggersdorf	660.000	2024-2027	20.000	66.000	
	Ausstattung Feuerwehr/Funkgeräte	120.300	2024-2027	keine	12.030	
3650113	Spielgeräte,Ausstattungen	110.000	2024-2027	1.500	11.000	
5510100	Umsetzung Spielleitplanung	70.000	2024-2027	1.500	7.000	
<b>Summe übriges Sachanlagevermögen</b>		<b>2.599.300</b>			<b>411.109</b>	<b>0</b>

Hochbau						
KOST	Massnahmen	Investitions- volumen 2024 -2027	planmäßiger Erwerb	voraussichtliche Folgekosten ab Inbetriebnahme		Erträge/ Fördermittel 2024-2027
				Unterhaltung und Bewirtschaftung	Abschreibung	
		EUR		p.a.(EUR)	p.a.(EUR)	EUR
2110107/71	<b>Gesamtinvestition GS Eggersdorf</b>	<b>16.206.200</b>				<b>0</b>
	Sporthalle, Mensa, Barrierefreiheit	7.476.200	2022-2027	80.000	124.603	
	Sporthalle Ausstattung	200.000			20.000	
	Erweiterungsbau	8.530.000	2023-2028	100.000	142.167	
2810148	<b>Quartierskonzept - Dorfsaal -</b>	<b>3.696.900</b>	2020-2027			<b>1.152.900</b>
	Sanierung Dorfsaal	1.726.800	2020-2027	30.000	0	580.000
	Stallgebäude mit Aussenanlage	1.300.000	2024-2027		32.500	480.000
	Ausstattung	80.000	2027		8.000	
5410100	Geh-/Radweg Dorfstr.	383.600	2024-2027	5.000	19.180	
5460100	Parplatz	206.500	2026-2027	5.000	6.883	92.900
4240116	<b>Waldsportplatz</b>	<b>1.297.800</b>				<b>0</b>
	Bolzplatz	450.000	2024	10.000	22.500	
	Sanierung Laufbahn Waldsportplatz	100.000	2024	10.000		
	Neubau Lagerhallen	227.800	2024	2.000	22.780	
	Neubau/Austausch Kunstrasenplatz	470.000	2025	5.000	47.000	
	Errichtung öffentl.Toilette	50.000	2025			
5220100	Planung Umbau Rathaus Petershagen zum Wohnhaus	<b>10.000</b>	2025-2026	0	0	
5730220	Bürgerhaus/Verwaltungsgebäude Haus Mühle	<b>4.715.000</b>	2022-2026	60.000	94.300	
	Neubau Gebäude	4.467.500				
	Ausstattung	247.500	2026			
<b>Summe Hochbau (Investitionen)</b>		<b>39.136.114</b>			<b>651.034</b>	<b>1.152.900</b>

<b>Tiefbau Kostenstelle 5410100</b>						
Massnahmen	M.-Nr	Investitions- volumen 2024 -2027	planmäßige Inbetrieb- nahme	voraussichtliche Folgekosten ab Inbetriebnahme		Beitragsvolumen /Fördermittel und Mittel aus Mehrbelastungs ausgleich 2024- 2027
				Unterhaltung- (1,50 €/lfd.m) und Bewirtschaftungs- kosten (1,72 €/lfd.m)	Abschreibung	
		EUR		p.a.(EUR)	p.a.(EUR)	EUR
Straßenbeleuchtung div. Str. in beiden Ortsteilen	01	301.600	2024-2027		15.080	148.904
Altlandsberger Ch. E. Gehweg/ Beleuchtung	02	350.000	ab 2019	11.270	17.500	270.000
Elbestr. Gehweg	04	40.000	2029	11.270	0	0
Petershagener Chaussee	18	175.000	2027	258	5.833	0
Landsberger Str. E. Gehweg/ Beleuchtung	22	963.000	2026	6.279	48.150	235.200
Georgstr. E. Straßenbeleuchtung	44	82.500	2027		4.125	0
Gehweg Karl-Liebknecht-Str.	62	268.800	2027	1.868	8.960	0
Andreas-Hofer-Str. Straßenbeleuchtung	67	76.000	2027			0
Charlottenstr. P. 2.BA	68	190.000	2025	299	6.333	127.500
Charlottenstr. Straßenbeleuchtung	68	39.000	2026	299	1.300	0
Oderstr. P. Straßenbeleuchtung	78	45.000	2027		2.250	0
Stiller Grund	80	548.000	2026	1.127	18.267	396.000
Im Stillen Grund E. Straßenbeleuchtung	80	117.000	2026	1.127	5.850	
Ulmenallee Straßenbeleuchtung	81	54.150	2026	1.127	2.708	0
Planstraße Fließweg E. aus Umlegung Straßenbeleuchtung	83	170.000	2026	676	5.667	171.450
Bahnhofstr. E. Straßenbeleuchtung	83	28.600	2026		1.430	
Bahnhofstr. E. Straßenbeleuchtung	94	270.000	2026	1.030	13.500	0
Ilsestr. P. Straßenbeleuchtung	98	52.500	2024		2.625	0
Stienitzallee P. Straßenbeleuchtung	101	64.050	2025		3.203	0
Bötzseestr. E. Straßenbeleuchtung	105	68.700	2025		3.435	0
Bötzseestr. E.	105	755.000	2026	3.220	25.167	0
An der Forst P. Straßenbeleuchtung	107	110.850	2026	2.380	5.543	0
Gutenbergstr. P.	108	420.000	2028		0	353.100
Gutenbergstr. P. Straßenbeleuchtung	108	64.200	2026		3.210	
Waldfriedenstr.	117	20.000	2018		0	0
Mittelweg E. Straßenbeleuchtung	120	52.500	2024		2.625	0
Karl-Liebkecht-Str. E. Gehweg	122	160.000	2028		0	0
Rosenstr. P. Planstr.	123	320.300	2025	1.877	10.677	187.600
Rosenstr. P. Planstr. Straßenbeleuchtung	123	35.300	2025		1.765	79.100
Bahnhofstr. P. Gehweg	124	107.000	2024	966	5.350	0
Uhlandstr. P. Gehweg	127	25.000	2029	1.288	1.250	0
Gehweg Wilhelmstr. E.	129	100.000	2027	966	5.000	0
Kreisel Wilhelmstr. E.	130	350.000	2027	966	17.500	0
Gehweg Dorfstr./Lindenstr.	131	383.600	2027	966	19.180	0
Radweg Heuweg	136	125.000	2025	503	6.250	0
<b>Summe Tiefbau</b>		<b>6.932.650</b>		<b>28.028</b>	<b>237.151</b>	<b>1.549.950</b>

ÖPNV						
KOST	Massnahmen	Investitions- volumen 2024 -2027	planmäßiger Erwerb	voraussichtliche Folgekosten ab Inbetriebnahme		Erträge/ Fördermittel 2024-2027
				Unterhaltung und Bewirtschaftung	Abschreibung	
		EUR		p.a.(EUR)	p.a.(EUR)	EUR
5470100	Bau Bushaltestellen - Ahornallee, Grenzstr. Wihlem-Pieck-/Mittelstr. etc	466.000	2023-2026	8.000	46.600	44.000
<b>Summe ÖPNV</b>		<b>466.000</b>			<b>46.600</b>	<b>44.000</b>

Durch die weiteren Investitionsmaßnahmen im Straßenbau verbessern sich die Infrastrukturbedingungen der Gemeinde fortlaufend. Jedoch erhöhen sich durch den weiteren Straßenbau die Folgekosten wie z. Bsp. Straßenreinigung und Winterdienst, welche derzeit ausschließlich von der Gemeinde getragen werden.

Das Land Brandenburg hat zum Ausgleich für die entgangenen Einnahmen der Kommunen im September 2019 die Mehrbelastungsausgleichsverordnung verabschiedet. Diese regelt, dass den Gemeinden rückwirkend zum 01.01.2019 einen pauschalisierten Betrag in Höhe von 1.416,77 EUR je km Straße mit einer jährlichen Dynamisierung zur Verfügung gestellt wird.

Die gesetzliche Regelung trifft nicht für Straßen zu, welche als Erschließungsmaßnahmen gelten. Für die Erschließung werden weiterhin Beiträge erhoben. Vorausleistungsbescheide in Höhe von mindestens 75% der umlegbaren Kosten sollten so früh wie möglich erstellt werden. Seit 2015 werden den Bürgern auch Ablösevereinbarungen für die Erschließungsbeiträge angeboten, von denen im vergangenen Haushaltsjahr vermehrt Gebrauch gemacht wurde.

Unter den Gesichtspunkten der Änderungen des Gesetzgebers und der Entwicklung der liquiden Mittel der Gemeinde erfolgt eine Überprüfung des Straßenbauprogrammes und es wurde für den Zeitraum 2023/2024 eine Aussetzung des Straßenbauprogrammes vorgenommen.

Die Gemeinde soll bei sparsamster Haushaltswirtschaft bemüht sein, die Folgekosten (Unterhaltung und Bewirtschaftung, Abschreibungen und Personalkosten), die durch den geplanten Ersatzbau bzw. Erweiterung kommunaler Gebäude und durch den weiteren Straßenbau entstehen, auch in den nächsten Jahren zu erwirtschaften. Dies erfordert eine strenge Haushaltsdisziplin und ist nur möglich, wenn schon in der Planungsphase und vor Beschlussfassung durch die Gemeindevertretung wirtschaftliches Denken auch praktiziert wird.

### Verpflichtungsermächtigung

Eine Verpflichtungsermächtigung ist eine Festlegung im Haushalt, mit dem die Gemeindevertretung die Verwaltung ermächtigt, im zu beschließenden Haushaltsjahr Verpflichtungen einzugehen, die zu Auszahlungen in zukünftigen Haushaltsjahren führen. Verpflichtungsermächtigungen sind in den kommunalen Haushalten nur für Investitionsvorhaben zulässig, da diese regelmäßig über einen längeren Zeitraum geplant und finanziert werden

Für das Haushaltsjahr 2024 wurden Verpflichtungsermächtigungen zur Leistung von Investitionszahlungen in Höhe von 14.675 TEUR festgesetzt. Diese werden wie folgt fällig und verwendet:

Verpflichtungsermächtigungen	voraussichtlich fällige Auszahlungen		
	2025	2026	2027
	1	2	3
Neubau Sporthalle Eggersdorf	2.619.100	4.316.900	
Neubau Bürgerhaus/Haus Mühle	1.500.000	2.822.500	
Sanierung Stallgebäude	230.750	461.500	92.300
Investitionen Straßenbau	1.503.300	893.000	235.600
<b>Gesamtsumme Verpflichtungsermächtigungen:</b>	<b>5.853.150</b>	<b>8.493.900</b>	<b>327.900</b>
Nachrichtlich: Im Rahmen mittelfristigen Finanzplanungszeitraumes vorgesehene Kreditaufnahmen für Investitionen (ohne Umschuldungskredite)	0	0	0

## 6. Wesentliche Abweichungen des Haushaltsplanes vom mittelfristigen Ergebnis- und Finanzplan des Vorjahres

### 6.1. Wesentliche Abweichungen des Haushaltsplanes vom mittelfristigen Ergebnisplan des Vorjahres

Ertrags- und Aufwandsarten	Ansatz 2024 lt. Plan Vorjahr	Ansatz 2024	Abweichung
	€	€	€
Steuern und ähnliche Abgaben	12.592.300	13.190.500	598.200
Zuwendungen und allgemeine Umlagen	15.855.335	17.489.264	1.633.929
Öffentlich-rechtliche Leistungsentgelte	1.133.391	1.039.760	-93.631
Privatrechtliche Leistungsentgelte	142.900	216.600	73.700
Kostenerstattungen und Kostenumlagen	879.946	857.571	-22.375
Sonstige ordentliche Erträge	0	0	0
<b>Erträge aus laufender Verwaltungstätigkeit</b>	<b>32.699.549</b>	<b>34.699.796</b>	<b>2.000.247</b>
Personalaufwendungen	13.371.800	14.789.700	1.417.900
Versorgungsaufwendungen	13.900	0	-13.900
Aufwendungen für Sach- und Dienstleistungen	5.679.000	5.571.220	-107.780
Abschreibungen	3.145.253	3.391.319	246.066
Transferaufwendungen	9.897.700	10.378.500	480.800
Sonstige ordentliche Aufwendungen	1.224.800	881.480	-343.320
<b>Aufwendungen aus laufender Verwaltungstätigkeit</b>	<b>33.332.453</b>	<b>35.012.219</b>	<b>1.679.766</b>
<b>Ergebnis der laufenden Verwaltungstätigkeit</b>	<b>-632.904</b>	<b>-312.423</b>	<b>320.481</b>
Zinsen und sonstige Finanzerträge	93.400	144.400	51.000
Zinsen und sonstige Finanzaufwendungen	71.200	71.900	700
<b>Finanzergebnis</b>	<b>22.200</b>	<b>72.500</b>	<b>50.300</b>
<b>Ordentliches Jahresergebnis</b>	<b>-610.704</b>	<b>-239.923</b>	<b>370.781</b>
Außerordentliche Erträge	0	515.000	515.000
Außerordentliche Aufwendungen	0	74.827	74.827
<b>Außerordentliches Jahresergebnis</b>	<b>0</b>	<b>440.173</b>	<b>440.173</b>
<b>Gesamtüberschuss/Gesamtfehlbetrag</b>	<b>-610.704</b>	<b>200.250</b>	<b>810.954</b>

Erläuterungen siehe Punkt 4.1.

## 6.2. Wesentliche Abweichungen des Haushaltsplanes vom mittelfristigen Finanzplan des Vorjahres

Ein- und Auszahlungsarten	Ansatz 2024 lt. Plan Vorjahr	Ansatz 2024	Abweichung
	€	€	€
Steuern und ähnliche Abgaben	12.592.300	13.190.500	598.200
Zuwendungen und allgemeine Umlagen	15.296.875	17.009.983	1.713.108
Öffentliche-rechtliche Leistungsentgelte	1.270.100	1.063.338	-206.762
Privatrechtliche Leistungsentgelte	1.133.391	1.039.760	-93.631
Kostenerstattungen und Kostenumlagen	420.700	422.020	1.320
Sonstige Einzahlungen	367.850	406.850	39.000
Zinsen und sonstige Finanzeinzahlungen	102.400	148.400	46.000
<b>Einzahlungen aus laufender Verwaltungstätigkeit</b>	<b>31.183.616</b>	<b>33.280.851</b>	<b>2.097.235</b>
Personalauszahlungen	13.371.400	14.789.700	1.418.300
Auszahlungen für Sach- und Dienstleistungen	6.249.000	7.398.820	1.149.820
Transferauszahlungen	9.874.200	10.355.000	480.800
Zinsen und sonstige Finanzauszahlungen	1.810.000	1.352.380	-457.620
<b>Auszahlungen aus laufender Verwaltungstätigkeit</b>	<b>31.304.600</b>	<b>33.895.900</b>	<b>2.591.300</b>
<b>Saldo aus laufender Verwaltungstätigkeit</b>	<b>-120.984</b>	<b>-615.049</b>	<b>-494.065</b>
Einzahlungen aus Investitionszuwendungen	846.700	1.350.139	503.439
Einzahlungen aus Beiträgen und Entgelten	0	0	0
Einzahlungen aus der Veräußerung von Grundstücken, grundstücksgleichen Rechten und Gebäuden	0	<b>515.000</b>	515.000
<b>Einzahlungen aus Investitionstätigkeit</b>	<b>846.700</b>	<b>1.865.139</b>	<b>1.018.439</b>
Auszahlungen für Baumaßnahmen	2.686.000	3.350.750	664.750
Auszahlungen für den Erwerb von immateriellen Vermögensgegenständen	73.600	78.300	4.700
Auszahlungen für den Erwerb von Grundstücken, grundstücksgleichen Rechten und Gebäuden	171.000	1.030.500	859.500
Auszahlungen für den Erwerb von übrigem Sachanlagevermögen	<b>573.500</b>	<b>915.800</b>	342.300
<b>Auszahlungen aus Investitionstätigkeit</b>	<b>3.504.100</b>	<b>5.375.350</b>	1.871.250
<b>Saldo aus Investitionstätigkeit</b>	<b>-2.657.400</b>	<b>-3.510.211</b>	-852.811
<b>Finanzmittelüberschuss/Finanzmittelfehlbetrag</b>	<b>-2.778.384</b>	<b>-4.125.260</b>	-1.346.876
<b>Einzahlungen aus der Finanzierungstätigkeit</b>	0	0	0
Auszahlungen für die Tilgung von Krediten für Investitionen	<b>548.600</b>	<b>553.900</b>	5.300
<b>Auszahlungen aus der Finanzierungstätigkeit</b>	<b>-548.600</b>	<b>553.900</b>	1.102.500
<b>Saldo aus Finanzierungstätigkeit</b>		<b>0</b>	0
<b>Veränderung des Bestandes an Zahlungsmitteln</b>	<b>-3.326.984</b>	<b>-4.679.160</b>	-1.352.176
<b>+Voraussichtlicher Bestand an eigenen Zahlungsmitteln am Anfang des Haushaltsjahres (ohne Liquiditätskredite und Kontokorrentverbindlichkeiten)</b>	<b>18.644.721</b>	<b>25.000.000</b>	6.355.279
<b>Voraussichtlicher Bestand an Zahlungsmitteln am Ende des Haushaltsjahres</b>	<b>15.317.737</b>	<b>20.320.840</b>	5.003.103

Erläuterungen siehe Punkt 4.2.



## 7. Finanzierungsbedarf für die Inanspruchnahme von Rückstellungen und dessen Auswirkungen im Finanzplanzeitraum

Rückstellungen sind Schulden gegenüber Dritten, die dem Grunde und oder der Höhe und der Fälligkeit nach ungewiss sind und deren Verursachung in der laufenden Rechnungsperiode liegt. Für folgende ungewisse Verbindlichkeiten und Aufwendungen sind Rückstellungen nach vernünftiger Beurteilung in angemessener Höhe zu bilden, wenn mit einer Inanspruchnahme zu rechnen ist:

- a) Pensionsverpflichtungen nach den beamtenrechtlichen Bestimmungen
- b) Beihilfeverpflichtungen gegenüber Versorgungsempfängern
- c) Lohn- und Gehaltszahlung für Zeiten der Freistellung von der Arbeit im Rahmen von Altersteilzeitarbeit u.ä. Maßnahmen
- d) unterlassene Aufwendungen für Instandhaltungen im Haushaltsjahr, die im folgendem Haushaltsjahr nachgeholt werden
- e) Rekultivierung und Nachsorge von Abfalldetonen
- f) Sanierung von Altlasten
- g) ungewisse Verbindlichkeiten im Rahmen des Finanzausgleichs und von Steuerschuldverhältnissen
- h) drohende Verpflichtungen aus Bürgschaften, Gewährleistungen und anhängigen Gerichtsverfahren
- i) sonstige Verpflichtungen, die vor dem Bilanzstichtag wirtschaftlich begründet wurden und die dem Grunde oder der Höhe nach noch nicht genau bekannt sind, sofern der zu leistende Betrag nicht geringfügig ist

Für andere Zwecke dürfen Rückstellungen nicht gebildet werden.

Der Finanzierungsbedarf ist Bestandteil des Finanzplanes und folgende Sachverhalte sind berücksichtigt:

Die Gesamtdarstellung ist der Übersicht zum Haushaltsplan zu entnehmen.

Zu d) Rückstellungen Aufwendungen für unterlassene Instandhaltungen

Produkt	Sachverhalt	Stand 31.12.2023 EUR	Inanspruch- nahme 5213000 EUR	Zuführung 5212000 EUR	Stand 31.12.2024 EUR
1110302	Umbaumaßnahmen Rathaus Eggersdorf	250.000	250.000	0	0
1110722	Reparatur Dach Lagerhalle	10.000	10.000		
1260100	Funkgerät, Hydranten	65.000	65.000	20.000	20.000
1260104	Fluchttreppe	20.000	20.000	0	0
1260105	Sanierung Flüssigkeitsabscheider	30.000	30.000	0	0
2110106	Umbau Altbau, Fußbodenversiegelung	57.500	57.500	20.000	20.000
2110107	Erneuerung Fußböden	70.000	70.000	35.000	35.000
2180108	Dach, Aula,	30.000	30.000	40.000	40.000
2810100	OdF Denkmal	30.000	30.000		0
2810148	Dorfsaal	130.000	130.000	130.000	130.000
3620117	Kinderbauerhof- AußenWC und Fluchttreppe	60.000	60.000	30.000	30.000
3650110	Sanierung Holzfassade	150.000	150.000		0
3650111	Zaunerneuerung	0	0	10.000	10.000
3650112	Erneuerung Fußböden, Zaun	42.000	42.000		0
3650113	Akustikdecken	55.000	55.000	45.000	45.000
4240114	Erneuerung Prallschutzwände	75.000	75.000	35.000	35.000
4240115	Erneuerung Steganlage und Strandbadbrücke	190.000	190.000	0	0
4240116	Erneuerung Laufbahn, Rep. Kunstrasen	130.000	130.000	0	0
5220100	Sanierungsmaßnahmen diverse Wohnhäuser	80.000	80.000	98.000	98.000
5410100	Straßenunterhaltung	275.000	275.000	230.000	230.000
5520100	kleiner u. großer Giebelsee	30.000	30.000	140.000	140.000
		<b>1.779.500</b>	<b>1.779.500</b>	<b>833.000</b>	<b>833.000</b>

Zu h) Rückstellungen für drohende Verpflichtungen aus anhängigen Gerichtsverfahren

Produkt	Sachverhalt	Stand 31.12.2023 EUR	Inanspruch- nahme 5494213 EUR	Zuführung 5212000 EUR	Stand 31.12.2024 EUR
1110342	Klageverfahren	110.000	110.000	45.000	45.000

Zu i) sonstige Rückstellungen – Darstellung wesentlicher Positionen

### Darstellung wesentliche Sonstige Rückstellung

Produkt	Sachverhalt	Stand 31.12.2023 EUR	Inanspruch- nahme 9494510 EUR	Zuführung 5212000 EUR	Stand 31.12.2024 EUR
1110443	Prüfung Jahresabschluß	14.000	14.000	14.000	14.000
3650100	Kita-Kinder in anderen Gemeinden	180.000	180.000	180.000	180.000
	noch nicht abgerechnete Leistungen (Versorgerabrechnungen, Leistungen, welche im Vorjahr erbracht wurden etc.)	95.000	95.000	20.000	20.000

Sachverhalte aus dem laufenden Haushaltsjahr für Zuführungen zu Rückstellungen können erst im laufenden Jahr erkannt werden und die Aufwendungen müssen dann im laufenden Jahr aus den geplanten Aufwendungen entweder nicht verbraucht worden sein oder es ist ein unvorhersehbarer Zustand eingetreten, der eine Zuführung erfordert, die dann aus dem Budget abgedeckt werden muss.

Die Höhe der gebildeten Rückstellungen wird als eine Position der Bilanz dargestellt. Die voraussichtlichen Zuführungsbeträge zu den einzelnen Rückstellungsarten sind als Aufwand im Ergebnisplan sowie die voraussichtliche Inanspruchnahme in der Bilanz dargestellt. Sie sind in der Anlage Rückstellungsübersicht detailliert ersichtlich.

## 8. Entwicklung der Salden im Finanzhaushalt

### 8.1 Entwicklung der Salden im Finanzhaushalt

	Ergebnis 2022	Ansatz 2023	Ansatz 2024	Planung 2025	Planung 2026	Planung 2027
	EUR	EUR	EUR	EUR	EUR	EUR
Saldo aus laufender Verwaltungstätigkeit	3.533.836,63	19.071	-615.049	641.549	780.642	1.121.457
Saldo aus Investitionstätigkeit	-11.006.968,93	-3.725.750	-3.510.211	-6.384.853	-9.094.248	-1.948.898
Saldo aus Finanzierungstätigkeit	7.410.654,00	-548.600	-553.900	-553.900	-553.900	-553.900

Die Ursache der negativen Salden aus der Investitionstätigkeit resultieren aus den Investitionen im Bereich Hochbau (Erweiterung Grundschulcampus Eggersdorf, Bau Haus Mühle, Umsetzung Quartierskonzept – Sanierung Dorfsaal und der Umsetzung der Straßen-, Gehweg- und Radwegbaumaßnahmen, welche aus dem Bestand an liquiden Mitteln und aus Kreditaufnahme getätigt werden und wofür keine bzw. geringe Einzahlungen (z.B. Investitionszuschüsse, Fördermittel) zu verzeichnen sind. Aus der heutiger Entwicklung der Baupreise und gestiegenen Bewirtschaftungskosten müssen die veranschlagten Investitionen der mittelfristigen Finanzplanung einer nochmaligen Prüfung zu Baupreisen, Zeitablauf und Fördermöglichkeit unterzogen werden und an die Entwicklung zur nächsten Haushaltsplanung angepasst werden, da die finanzielle Leistungsfähigkeit bei steigenden Baupreisen nicht mehr gewährleistet ist.

Der Saldo aus Ein- und Auszahlungen aus laufender Verwaltungstätigkeit für das Planjahr 2024 ist negativ. In den Planjahren ab 2025 ff wird wieder ein positiver Saldo ausgewiesen.

## 8.2 Entwicklung des Finanzmittelbestandes

	Ergebnis 2022	Ansatz 2023	Ansatz 2024	Planung 2025	Planung 2026	Planung 2027
	EUR	EUR	EUR	EUR	EUR	EUR
Veränderung des Bestandes an Zahlungsmitteln	-62.478,30	-4.255.279	-4.679.160	-6.297.204	-8.867.506	-1.381.341
Voraussichtlicher Bestand an eigenen Zahlungsmitteln am Anfang des Haushaltsjahres (ohne Liquiditätskredite und	24.856.727,33	24.794.507	25.000.000	20.320.840	14.023.636	5.156.130
Zahlungsmitteln am Ende des Haushaltsjahres	24.794.249,03	20.539.228	20.320.840	14.023.636	5.156.130	3.774.789

Unter Berücksichtigung der Umsetzung der geplanten Investitionsmaßnahmen und Auszahlungen der laufenden Verwaltungstätigkeit werden die liquiden Mittel bis 2027 auf 3.774,8 TEUR abgeschmolzen sein. Zu berücksichtigen ist dabei, dass bereits in 2025/26 mit der Planung/Ausschreibung des Erweiterungsbaus an der Grundschule Eggersdorf begonnen wird. Die derzeit veranschlagten Kosten werden derzeit auf insgesamt 8,530 TEUR geschätzt, welche erst bei Übergabe des Erweiterungsbaus in 2028 fällig werden. Eine weitere Kreditaufnahme ist aus heutiger Sicht nicht zu empfehlen, da die Gemeinde bereits ab 2023 jährlich 553.900 EUR über einen Zeitraum von 20 Jahren an Tilgung für die bestehenden Kredite (9.266.720 EUR) zu leisten hat. Eine konkrete Aussage zu den zukünftigen Zinszahlungen lässt sich aus heutiger Sicht nicht machen, da es bei den Verträgen nur eine 10-jährige Zinsbindung gibt. Die durchschnittliche Verschuldung pro Einwohner beträgt zum 31.12.2023. 584 EUR.

Eine Berücksichtigung der aktuellen Preisentwicklung bei den Bewirtschaftungskosten und steigenden Baukosten konnte nur bedingt berücksichtigt werden und muss in der zukünftigen Planung der Folgejahre angepasst werden. Die derzeitigen monatlichen Fixkosten betragen durchschnittlich 2.710,0 TEUR mit stark steigender Tendenz.

## 8.3 Kassenkredite

Der Höchstbetrag des Kassenkredites ist laut Beschluss 4/11/94/09 der Gemeindevertretung auf 500.000 EUR festgelegt worden.

Kassenkredite können zur Liquiditätsüberbrückung in Anspruch genommen werden, sofern andere Mittel hierfür nicht zur Verfügung stehen.

Kassenkredite mussten bis einschließlich 31.12.2023 nicht in Anspruch genommen werden.

Die Kassenlage im Haushaltsjahr 2023 war bis dato ausgeglichen.

## 9. Belastung des Haushalts durch kreditähnliche Rechtsgeschäfte, soweit es sich nicht um Geschäfte der laufenden Verwaltung handelt

Kreditähnliche Rechtsgeschäfte wurden nicht eingegangen.

## 10. Bürgschaften und sonstige Haftungsverpflichtungen, soweit es sich nicht um Geschäfte der laufenden Verwaltung handelt

Bürgschaften und sonstige Haftungsverpflichtungen bestehen nicht.



**Übersicht über die Ergebnisentwicklung  
Haushaltsjahr 2024  
- in EUR -**

	Ergebnis des Vorvorjahres  2022	Ansatz des Vorjahres  2023	Ansatz des Haushaltsja hres  2024	Planung Haushaltsja hr +1 2025	Planung Haushaltsja hr +2 2026	Planung Haushaltsja hr +3 2027
ordentliches Ergebnis gemäß Ergebnishaushalt/-rechnung	3.281.766	464.834	-239.923	-37.549	-670.693	-905.387
<b>= ordentliches Ergebnis unter Berücksichtigung von Fehlbeträgen aus Vorjahren</b>	<b>3.281.766</b>	<b>464.834</b>	<b>-239.923</b>	<b>-37.549</b>	<b>-670.693</b>	<b>-905.387</b>
<b>= ordentliches Jahresergebnis nach Heranziehung von Ersatzdeckungsmitteln gem. § 26 Abs. 2 und 3 KomHKV</b>	<b>3.281.766</b>	<b>464.834</b>	<b>-239.923</b>	<b>-37.549</b>	<b>-670.693</b>	<b>-905.387</b>
Zuführung an Rücklage aus Überschüssen des ordentlichen Ergebnisses gem. § 26 Abs. 1 KomHKV	3.281.766	0	0	0	0	0
außerordentliches Ergebnis gemäß Ergebnishaushalt/-rechnung	70.172	0	440.173	0	0	0
<b>= außerordentliches Ergebnis unter Berücksichtigung von Fehlbeträgen aus Vorjahren</b>	<b>70.172</b>	<b>0</b>	<b>440.173</b>	<b>0</b>	<b>0</b>	<b>0</b>
<b>= außerordentliches Jahresergebnis nach Verwendung als/Heranziehung von Ersatzdeckungsmitteln gem. § 26 Abs. 3, 5 und 6 KomHKV</b>	<b>70.172</b>	<b>0</b>	<b>440.173</b>	<b>0</b>	<b>0</b>	<b>0</b>
Zuführung an Rücklage aus Überschüssen des außerordentlichen Ergebnisses	70.172	0	0	0	0	0
<b>Stand der Rücklage aus Überschüssen des ordentlichen Ergebnisses</b>	<b>26.576.349</b>	<b>27.041.183</b>	<b>26.801.260</b>	<b>26.763.711</b>	<b>26.093.018</b>	<b>25.187.631</b>
<b>Stand der Rücklage aus Überschüssen des außerordentlichen Ergebnisses</b>	<b>261.767</b>	<b>261.767</b>	<b>701.941</b>	<b>701.941</b>	<b>701.941</b>	<b>701.941</b>



**Ergebnishaushalt und mittelfristige Ergebnisplanung  
Haushaltsjahr 2024  
- in EUR -**

Ertrags- und Aufwandsarten		Ergebnis des Vorvorjahres	Ansatz des Vorjahres	Ansatz des Haushaltsjahres	Planung Haushaltsjahr +1	Planung Haushaltsjahr +2	Planung Haushaltsjahr +3
		2022	2023	2024	2025	2026	2027
		1	2	3	4	5	6
1.	Steuern und ähnliche Abgaben	13.196.134	12.692.300	13.190.500	13.190.500	13.190.500	13.190.500
2.	Zuwendungen und allgemeine Umlagen	15.240.394	16.044.190	17.489.264	17.250.001	17.624.738	17.504.390
4.	Öffentlich-rechtliche Leistungsentgelte	2.242.517	2.107.592	1.906.101	1.913.336	1.902.304	1.864.206
5.	Privatrechtliche Leistungsentgelte	926.564	1.116.491	1.039.760	1.088.760	1.090.760	1.091.760
6.	Kostenerstattungen und Kostenumlagen	83.346	69.000	216.600	141.800	119.700	104.800
7.	Sonstige ordentliche Erträge	2.771.203	867.223	857.571	837.036	811.075	768.371
9.	Bestandsveränderungen	-571	0	0	0	0	0
<b>10.</b>	<b>= Erträge aus laufender Verwaltungstätigkeit</b>	<b>34.459.587</b>	<b>32.896.796</b>	<b>34.699.796</b>	<b>34.421.433</b>	<b>34.739.077</b>	<b>34.524.027</b>
11.	Personalaufwendungen	11.303.555	13.171.700	14.789.700	15.004.000	15.227.500	15.455.100
12.	Versorgungsaufwendungen	728	13.900	0	0	0	0
13.	Aufwendungen für Sach- und Dienstleistungen	6.018.711	5.458.470	5.571.220	4.809.620	5.385.620	5.012.420
14.	Abschreibungen	3.056.590	2.997.792	3.391.319	3.395.482	3.537.270	3.762.294
15.	Transferaufwendungen	9.244.195	9.902.300	10.378.500	10.379.800	10.379.800	10.379.800
16.	Sonstige ordentliche Aufwendungen	1.529.485	907.100	881.480	894.580	907.080	850.300
<b>17.</b>	<b>= Aufwendungen aus laufender Verwaltungstätigkeit</b>	<b>31.153.264</b>	<b>32.451.262</b>	<b>35.012.219</b>	<b>34.483.482</b>	<b>35.437.270</b>	<b>35.459.914</b>
<b>18.</b>	<b>= Ergebnis der laufenden Verwaltungstätigkeit (10 ./ 17)</b>	<b>3.306.323</b>	<b>445.534</b>	<b>-312.423</b>	<b>-62.049</b>	<b>-698.193</b>	<b>-935.887</b>
19.	Zinsen und sonstige Finanzerträge	94.779	93.400	144.400	93.400	93.400	93.400
20.	Zinsen und sonstige Finanzaufwendungen	119.336	74.100	71.900	68.900	65.900	62.900
<b>21.</b>	<b>= Finanzergebnis</b>	<b>-24.557</b>	<b>19.300</b>	<b>72.500</b>	<b>24.500</b>	<b>27.500</b>	<b>30.500</b>
<b>22.</b>	<b>= Ordentliches Jahresergebnis (18 + 21)</b>	<b>3.281.766</b>	<b>464.834</b>	<b>-239.923</b>	<b>-37.549</b>	<b>-670.693</b>	<b>-905.387</b>
23.	Außerordentliche Erträge	109.841	0	515.000	0	0	0
24.	Außerordentliche Aufwendungen	39.669	0	74.827	0	0	0
<b>25.</b>	<b>= Außerordentliches Jahresergebnis</b>	<b>70.172</b>	<b>0</b>	<b>440.173</b>	<b>0</b>	<b>0</b>	<b>0</b>
<b>26.</b>	<b>= Gesamtüberschuss/Gesamtfehlbetrag (22 + 25)</b>	<b>3.351.939</b>	<b>464.834</b>	<b>200.250</b>	<b>-37.549</b>	<b>-670.693</b>	<b>-905.387</b>



**Finanzhaushalt und mittelfristige Finanzplanung**  
**Haushaltsjahr 2024**  
**- in EUR -**

Ein- und Auszahlungsarten		Ergebnis des Vorjahres	Ansatz des Vorjahres	Ansatz des Haushaltsjahres	Planung Haushaltsjahr +1	Planung Haushaltsjahr +2	Planung Haushaltsjahr +3
		2022	2023	2024	2025	2026	2027
		1	2	3	4	5	6
1.	Steuern und ähnliche Abgaben	12.919.086	12.692.300	13.190.500	13.190.500	13.190.500	13.190.500
2.	Zuwendungen und allgemeine Umlagen	14.139.122	15.819.950	17.009.983	16.769.681	17.128.674	16.987.809
4.	Öffentliche-rechtliche Leistungsentgelte	1.413.863	1.277.050	1.063.338	1.063.338	1.063.338	1.053.338
5.	Privatrechtliche Leistungsentgelte	949.436	1.116.491	1.039.760	1.088.760	1.090.760	1.091.760
6.	Kostenerstattungen und Kostenumlagen	733.231	331.600	422.020	356.620	334.520	290.820
7.	Sonstige Einzahlungen	441.822	367.850	406.850	406.850	406.850	406.850
8.	Zinsen und sonstige Finanzeinzahlungen	97.957	102.400	148.400	97.400	97.400	97.400
<b>9.</b>	<b>= Einzahlungen aus laufender Verwaltungstätigkeit</b>	<b>30.694.518</b>	<b>31.707.641</b>	<b>33.280.851</b>	<b>32.973.149</b>	<b>33.312.042</b>	<b>33.118.477</b>
10.	Personalauszahlungen	11.153.291	13.171.300	14.789.700	15.004.000	15.227.500	15.455.100
12.	Auszahlungen für Sach- und Dienstleistungen	5.381.249	7.495.770	7.398.820	5.748.820	5.776.620	5.032.420
13.	Transferauszahlungen	9.243.728	9.878.800	10.355.000	10.356.300	10.356.300	10.356.300
14.	Zinsen und sonstige Finanzauszahlungen	1.382.413	1.142.700	1.352.380	1.222.480	1.170.980	1.153.200
<b>15.</b>	<b>= Auszahlungen aus laufender Verwaltungstätigkeit</b>	<b>27.160.681</b>	<b>31.688.570</b>	<b>33.895.900</b>	<b>32.331.600</b>	<b>32.531.400</b>	<b>31.997.020</b>
<b>16.</b>	<b>= Saldo aus laufender Verwaltungstätigkeit (9 ./ 15)</b>	<b>3.533.837</b>	<b>19.071</b>	<b>-615.049</b>	<b>641.549</b>	<b>780.642</b>	<b>1.121.457</b>
17.	Einzahlungen aus Investitionszuwendungen	1.966.025	1.251.000	1.350.139	1.295.547	1.130.502	1.125.902
18.	Einzahlungen aus Beiträgen und Entgelten	29.738	0	0	516.700	444.950	353.100
20.	Einzahlungen aus der Veräußerung von Grundstücken, grundstücksgleichen Rechten und Gebäuden	67.829	0	515.000	0	0	0
<b>24.</b>	<b>= Einzahlungen aus Investitionstätigkeit</b>	<b>2.063.592</b>	<b>1.251.000</b>	<b>1.865.139</b>	<b>1.812.247</b>	<b>1.575.452</b>	<b>1.479.002</b>
25.	Auszahlungen für Baumaßnahmen	11.856.462	3.243.200	3.350.750	7.183.100	9.427.200	2.805.400
27.	Auszahlungen für den Erwerb von immateriellen Vermögensgegenständen	1.395	39.700	78.300	75.800	47.800	35.300
28.	Auszahlungen für den Erwerb von Grundstücken, grundstücksgleichen Rechten und Gebäuden	196.626	1.036.500	1.030.500	106.000	106.000	106.000
29.	Auszahlungen für den Erwerb von übrigem Sachanlagevermögen	1.016.078	657.350	915.800	832.200	1.088.700	481.200
<b>32.</b>	<b>= Auszahlungen aus Investitionstätigkeit</b>	<b>13.070.561</b>	<b>4.976.750</b>	<b>5.375.350</b>	<b>8.197.100</b>	<b>10.669.700</b>	<b>3.427.900</b>
<b>33.</b>	<b>= Saldo aus Investitionstätigkeit (24 ./ 32)</b>	<b>-11.006.969</b>	<b>-3.725.750</b>	<b>-3.510.211</b>	<b>-6.384.853</b>	<b>-9.094.248</b>	<b>-1.948.898</b>
<b>34.</b>	<b>= Finanzmittelüberschuss/Finanzmittelfehlbetrag (16 + 33)</b>	<b>-7.473.132</b>	<b>-3.706.679</b>	<b>-4.125.260</b>	<b>-5.743.304</b>	<b>-8.313.606</b>	<b>-827.441</b>
35.	Einzahlungen aus der Aufnahme von Krediten für Investitionen	7.662.120	0	0	0	0	0
<b>37.</b>	<b>= Einzahlungen aus der Finanzierungstätigkeit</b>	<b>7.662.120</b>	<b>0</b>	<b>0</b>	<b>0</b>	<b>0</b>	<b>0</b>
38.	Auszahlungen für die Tilgung von Krediten für Investitionen	251.466	548.600	553.900	553.900	553.900	553.900
<b>40.</b>	<b>= Auszahlungen aus der Finanzierungstätigkeit</b>	<b>251.466</b>	<b>548.600</b>	<b>553.900</b>	<b>553.900</b>	<b>553.900</b>	<b>553.900</b>
<b>41.</b>	<b>= Saldo aus Finanzierungstätigkeit (37 ./ 40)</b>	<b>7.410.654</b>	<b>-548.600</b>	<b>-553.900</b>	<b>-553.900</b>	<b>-553.900</b>	<b>-553.900</b>
<b>44.</b>	<b>= Saldo aus der Inanspruchnahme von Liquiditätsreserven (42 ./ 43)</b>	<b>0</b>	<b>0</b>	<b>0</b>	<b>0</b>	<b>0</b>	<b>0</b>
<b>45.</b>	<b>= Veränderung des Bestandes an Zahlungsmitteln (34 + 41 + 44)</b>	<b>-62.478</b>	<b>-4.255.279</b>	<b>-4.679.160</b>	<b>-6.297.204</b>	<b>-8.867.506</b>	<b>-1.381.341</b>
46.	+ Voraussichtlicher Bestand an eigenen Zahlungsmitteln am Anfang des Haushaltsjahres (ohne Liquiditätskredite und Kontokorrentverbindlichkeiten)	24.856.727	24.794.507	25.000.000	20.320.840	14.023.636	5.156.130
<b>47.</b>	<b>= Voraussichtlicher Bestand an Zahlungsmitteln am Ende des Haushaltsjahres</b>	<b>24.794.249</b>	<b>20.539.228</b>	<b>20.320.840</b>	<b>14.023.636</b>	<b>5.156.130</b>	<b>3.774.789</b>



**Teilergebnishaushalt  
Haushaltsjahr 2024  
- in EUR -**

Aufwands- und Ertragsarten		Ergebnis des Vorvorjahres	Ansatz des Vorjahres	Ansatz des Haushaltsjahres	Planung Haushaltsjahr +1	Planung Haushaltsjahr +2	Planung Haushaltsjahr +3
		2022	2023	2024	2025	2026	2027
		1	2	3	4	5	6
2.	Zuwendungen und allgemeine Umlagen	11.651	970	0	0	0	0
4.	Öffentlich-rechtliche Leistungsentgelte	14.600	17.400	15.800	15.800	15.800	15.800
5.	Privatrechtliche Leistungsentgelte	160.379	165.091	176.880	178.880	180.880	181.880
6.	Kostenerstattungen und Kostenumlagen	6.620	200	0	0	0	0
7.	Sonstige ordentliche Erträge	347.122	39.132	36.740	36.740	36.740	36.740
9.	Bestandsveränderungen	-629	0	0	0	0	0
<b>10.</b>	<b>= Erträge aus laufender Verwaltungstätigkeit</b>	<b>539.744</b>	<b>222.793</b>	<b>229.420</b>	<b>231.420</b>	<b>233.420</b>	<b>234.420</b>
11.	Personalaufwendungen	4.221.403	4.750.500	5.325.300	5.403.500	5.482.900	5.564.000
12.	Versorgungsaufwendungen	728	13.900	0	0	0	0
13.	Aufwendungen für Sach- und Dienstleistungen	822.876	962.670	994.780	912.080	932.680	887.880
14.	Abschreibungen	284.338	290.464	415.934	448.332	387.305	476.295
16.	Sonstige ordentliche Aufwendungen	450.220	459.850	509.150	501.350	488.650	474.450
<b>17.</b>	<b>= Aufwendungen aus laufender Verwaltungstätigkeit</b>	<b>5.779.564</b>	<b>6.477.384</b>	<b>7.245.164</b>	<b>7.265.262</b>	<b>7.291.535</b>	<b>7.402.625</b>
<b>18.</b>	<b>= Ergebnis der laufenden Verwaltungstätigkeit (10 ./ 17)</b>	<b>-5.239.820</b>	<b>-6.254.591</b>	<b>-7.015.744</b>	<b>-7.033.842</b>	<b>-7.058.115</b>	<b>-7.168.205</b>
19.	Zinsen und sonstige Finanzerträge	1.390	0	0	0	0	0
<b>21.</b>	<b>= Finanzergebnis (19 ./ 20)</b>	<b>1.390</b>	<b>0</b>	<b>0</b>	<b>0</b>	<b>0</b>	<b>0</b>
<b>22.</b>	<b>= Ordentliches Ergebnis (18 + 21)</b>	<b>-5.238.431</b>	<b>-6.254.591</b>	<b>-7.015.744</b>	<b>-7.033.842</b>	<b>-7.058.115</b>	<b>-7.168.205</b>
23.	Außerordentliche Erträge	16.000	0	0	0	0	0
24.	Außerordentliche Aufwendungen	680	0	0	0	0	0
<b>25.</b>	<b>= Außerordentliches Ergebnis</b>	<b>15.320</b>	<b>0</b>	<b>0</b>	<b>0</b>	<b>0</b>	<b>0</b>
<b>26.</b>	<b>= Ergebnis vor Berücksichtigung der internen Leistungsbeziehungen (22 + 25)</b>	<b>-5.223.110</b>	<b>-6.254.591</b>	<b>-7.015.744</b>	<b>-7.033.842</b>	<b>-7.058.115</b>	<b>-7.168.205</b>
27.	+ Erträge aus internen Leistungsbeziehungen	1.945.978	0	0	0	0	0
28.	- Aufwendungen aus internen Leistungsbeziehungen	97.826	2.600	0	0	0	0
<b>29.</b>	<b>= Gesamtergebnis des Teilhaushalts</b>	<b>-3.374.959</b>	<b>-6.257.191</b>	<b>-7.015.744</b>	<b>-7.033.842</b>	<b>-7.058.115</b>	<b>-7.168.205</b>
<b>Nachrichtlich:</b>							
30.	Nicht zahlungswirksame Erträge	299.231	0	0	0	0	0
31.	Nicht zahlungswirksame Aufwendungen	222.084	-267.200	-389.000	-59.000	-18.000	-60.000



**Teilfinanzhaushalt  
Haushaltsjahr 2024  
- in EUR -**

Investitionsmaßnahmen	Ergebnis des Vorvorjahr es 2022	Ansatz des Vorjahres 2023	Ansatz des Haushaltsj ahres 2024	Planung Haushaltsj ahr +1 2025	Planung Haushaltsj ahr +2 2026	Planung Haushaltsj ahr +3 2027	Bisher bereitgeste llt einschl. Sp.2	Gesamtein- / -auszah- lungen	VE fällig 2025	VE fällig 2026	VE fällig 2027
	1	2	3	4	5	6	7	8	9	10	11
<b>Investitionsmaßnahmen oberhalb der festgesetzten Wertgrenzen</b>											
<b>Maßnahme: Erwerb Sachanlagen und GWG Gemeindeorgane</b>											
8. Summe der Einzahlungen aus Investitionstätigkeit	0	0	0	0	0	0	0	0	0	0	0
13. Auszahlungen für den Erwerb von übrigem Sachanlagevermögen	0	0	50.000	0	0	0	0	50.000	0	0	0
16. Summe der Auszahlungen aus Investitionstätigkeit	0	0	50.000	0	0	0	0	50.000	0	0	0
17. Saldo aus der Investitionstätigkeit	0	0	-50.000	0	0	0	0	-50.000	0	0	0
<b>Maßnahme: Erwerb Sachanlagen und GWG Innere Verwaltung</b>											
8. Summe der Einzahlungen aus Investitionstätigkeit	0	0	0	0	0	0	0	0	0	0	0
13. Auszahlungen für den Erwerb von übrigem Sachanlagevermögen	0	5.900	0	0	20.000	0	0	20.000	0	0	0
16. Summe der Auszahlungen aus Investitionstätigkeit	0	5.900	0	0	20.000	0	0	20.000	0	0	0
17. Saldo aus der Investitionstätigkeit	0	-5.900	0	0	-20.000	0	0	-20.000	0	0	0
<b>Maßnahme: Erwerb GWG RH Petershagen</b>											
8. Summe der Einzahlungen aus Investitionstätigkeit	0	0	0	0	0	0	0	0	0	0	0
13. Auszahlungen für den Erwerb von übrigem Sachanlagevermögen	0	500	500	500	0	0	0	1.000	0	0	0
16. Summe der Auszahlungen aus Investitionstätigkeit	0	500	500	500	0	0	0	1.000	0	0	0
17. Saldo aus der Investitionstätigkeit	0	-500	-500	-500	0	0	0	-1.000	0	0	0
<b>Maßnahme: Erwerb GWG Rathaus Eggersdorf</b>											
8. Summe der Einzahlungen aus Investitionstätigkeit	0	0	0	0	0	0	0	0	0	0	0
13. Auszahlungen für den Erwerb von übrigem Sachanlagevermögen	399	24.000	1.000	1.000	1.000	1.000	0	4.000	0	0	0
16. Summe der Auszahlungen aus Investitionstätigkeit	399	24.000	1.000	1.000	1.000	1.000	0	4.000	0	0	0





**Teilfinanzhaushalt  
Haushaltsjahr 2024  
- in EUR -**

Investitionsmaßnahmen	Ergebnis des Vorjahres 2022	Ansatz des Vorjahres 2023	Ansatz des Haushaltsjahres 2024	Planung Haushaltsjahr +1 2025	Planung Haushaltsjahr +2 2026	Planung Haushaltsjahr +3 2027	Bisher bereitgestellt einschl. Sp.2	Gesamtein- / -auszahlungen	VE fällig 2025	VE fällig 2026	VE fällig 2027
	1	2	3	4	5	6	7	8	9	10	11
<b>17. Saldo aus der Investitionstätigkeit</b>	<b>-399</b>	<b>-24.000</b>	<b>-1.000</b>	<b>-1.000</b>	<b>-1.000</b>	<b>-1.000</b>	<b>0</b>	<b>-4.000</b>	<b>0</b>	<b>0</b>	<b>0</b>
<b>Maßnahme: Erwerb Hard-und Software</b>											
<b>8. Summe der Einzahlungen aus Investitionstätigkeit</b>	<b>0</b>	<b>0</b>	<b>0</b>	<b>0</b>	<b>0</b>	<b>0</b>	<b>0</b>	<b>0</b>	<b>0</b>	<b>0</b>	<b>0</b>
11. Auszahlungen für den Erwerb von immateriellen Vermögensgegenständen	0	33.600	76.000	73.500	45.500	33.000	0	228.000	0	0	0
13. Auszahlungen für den Erwerb von übrigem Sachanlagevermögen	34.887	66.000	116.500	102.500	44.000	155.500	0	418.500	0	0	0
<b>16. Summe der Auszahlungen aus Investitionstätigkeit</b>	<b>34.887</b>	<b>99.600</b>	<b>192.500</b>	<b>176.000</b>	<b>89.500</b>	<b>188.500</b>	<b>0</b>	<b>646.500</b>	<b>0</b>	<b>0</b>	<b>0</b>
<b>17. Saldo aus der Investitionstätigkeit</b>	<b>-34.887</b>	<b>-99.600</b>	<b>-192.500</b>	<b>-176.000</b>	<b>-89.500</b>	<b>-188.500</b>	<b>0</b>	<b>-646.500</b>	<b>0</b>	<b>0</b>	<b>0</b>
<b>Maßnahme: Erwerb und Verkauf unbebaute Grundstücke</b>											
4. Einzahlungen aus der Veräußerung von Grundstücken, grundstücksgleichen Rechten und Gebäuden	1	0	0	0	0	0	0	0	0	0	0
<b>8. Summe der Einzahlungen aus Investitionstätigkeit</b>	<b>1</b>	<b>0</b>	<b>0</b>	<b>0</b>	<b>0</b>	<b>0</b>	<b>0</b>	<b>0</b>	<b>0</b>	<b>0</b>	<b>0</b>
12. Auszahlungen für den Erwerb von Grundstücken, grundstücksgleichen Rechten und Gebäuden	89.942	70.000	75.000	50.000	50.000	50.000	0	415.000	0	0	0
<b>16. Summe der Auszahlungen aus Investitionstätigkeit</b>	<b>89.942</b>	<b>70.000</b>	<b>75.000</b>	<b>50.000</b>	<b>50.000</b>	<b>50.000</b>	<b>0</b>	<b>415.000</b>	<b>0</b>	<b>0</b>	<b>0</b>
<b>17. Saldo aus der Investitionstätigkeit</b>	<b>-89.941</b>	<b>-70.000</b>	<b>-75.000</b>	<b>-50.000</b>	<b>-50.000</b>	<b>-50.000</b>	<b>0</b>	<b>-415.000</b>	<b>0</b>	<b>0</b>	<b>0</b>
<b>Maßnahme: Umsetzung Container</b>											
<b>8. Summe der Einzahlungen aus Investitionstätigkeit</b>	<b>0</b>	<b>0</b>	<b>0</b>	<b>0</b>	<b>0</b>	<b>0</b>	<b>0</b>	<b>0</b>	<b>0</b>	<b>0</b>	<b>0</b>
9. Auszahlungen für Baumaßnahmen	0	0	30.000	0	0	0	0	30.000	0	0	0
<b>16. Summe der Auszahlungen aus Investitionstätigkeit</b>	<b>0</b>	<b>0</b>	<b>30.000</b>	<b>0</b>	<b>0</b>	<b>0</b>	<b>0</b>	<b>30.000</b>	<b>0</b>	<b>0</b>	<b>0</b>
<b>17. Saldo aus der Investitionstätigkeit</b>	<b>0</b>	<b>0</b>	<b>-30.000</b>	<b>0</b>	<b>0</b>	<b>0</b>	<b>0</b>	<b>-30.000</b>	<b>0</b>	<b>0</b>	<b>0</b>
<b>Maßnahme: Erwerb Sachanlagen und GWG Bauhof</b>											
<b>8. Summe der Einzahlungen aus Investitionstätigkeit</b>	<b>0</b>	<b>0</b>	<b>0</b>	<b>0</b>	<b>0</b>	<b>0</b>	<b>0</b>	<b>0</b>	<b>0</b>	<b>0</b>	<b>0</b>
9. Auszahlungen für Baumaßnahmen	0	0	50.000	0	0	0	0	50.000	0	0	0



**Teilfinanzhaushalt  
Haushaltsjahr 2024  
- in EUR -**

Investitionsmaßnahmen	Ergebnis des Vorjahres 2022	Ansatz des Vorjahres 2023	Ansatz des Haushaltsjahres 2024	Planung Haushaltsjahr +1 2025	Planung Haushaltsjahr +2 2026	Planung Haushaltsjahr +3 2027	Bisher bereitgestellt einschl. Sp.2	Gesamtein-/ -auszahlungen	VE fällig 2025	VE fällig 2026	VE fällig 2027
	1	2	3	4	5	6	7	8	9	10	11
12. Auszahlungen für den Erwerb von Grundstücken, grundstücksgleichen Rechten und Gebäuden	0	8.500	0	0	0	0	0	0	0	0	0
13. Auszahlungen für den Erwerb von übrigem Sachanlagevermögen	8.358	21.400	17.500	9.000	9.000	9.000	0	44.500	0	0	0
<b>16. Summe der Auszahlungen aus Investitionstätigkeit</b>	<b>8.358</b>	<b>29.900</b>	<b>67.500</b>	<b>9.000</b>	<b>9.000</b>	<b>9.000</b>	<b>0</b>	<b>94.500</b>	<b>0</b>	<b>0</b>	<b>0</b>
<b>17. Saldo aus der Investitionstätigkeit</b>	<b>-8.358</b>	<b>-29.900</b>	<b>-67.500</b>	<b>-9.000</b>	<b>-9.000</b>	<b>-9.000</b>	<b>0</b>	<b>-94.500</b>	<b>0</b>	<b>0</b>	<b>0</b>
<b>Maßnahme: Erwerb Sachanlagen u.GWG Gebäude Bauhof</b>											
<b>8. Summe der Einzahlungen aus Investitionstätigkeit</b>	<b>0</b>	<b>0</b>	<b>0</b>	<b>0</b>	<b>0</b>	<b>0</b>	<b>0</b>	<b>0</b>	<b>0</b>	<b>0</b>	<b>0</b>
13. Auszahlungen für den Erwerb von übrigem Sachanlagevermögen	0	4.500	2.500	2.500	2.500	2.500	0	8.000	0	0	0
<b>16. Summe der Auszahlungen aus Investitionstätigkeit</b>	<b>0</b>	<b>4.500</b>	<b>2.500</b>	<b>2.500</b>	<b>2.500</b>	<b>2.500</b>	<b>0</b>	<b>8.000</b>	<b>0</b>	<b>0</b>	<b>0</b>
<b>17. Saldo aus der Investitionstätigkeit</b>	<b>0</b>	<b>-4.500</b>	<b>-2.500</b>	<b>-2.500</b>	<b>-2.500</b>	<b>-2.500</b>	<b>0</b>	<b>-8.000</b>	<b>0</b>	<b>0</b>	<b>0</b>
<b>Maßnahme: Erwerb Sachanlagen u.GWG Fuhrpark</b>											
<b>8. Summe der Einzahlungen aus Investitionstätigkeit</b>	<b>0</b>	<b>0</b>	<b>0</b>	<b>0</b>	<b>0</b>	<b>0</b>	<b>0</b>	<b>0</b>	<b>0</b>	<b>0</b>	<b>0</b>
9. Auszahlungen für Baumaßnahmen	0	0	4.000	0	0	0	0	4.000	0	0	0
13. Auszahlungen für den Erwerb von übrigem Sachanlagevermögen	52.943	133.200	0	0	0	0	0	0	0	0	0
<b>16. Summe der Auszahlungen aus Investitionstätigkeit</b>	<b>52.943</b>	<b>133.200</b>	<b>4.000</b>	<b>0</b>	<b>0</b>	<b>0</b>	<b>0</b>	<b>4.000</b>	<b>0</b>	<b>0</b>	<b>0</b>
<b>17. Saldo aus der Investitionstätigkeit</b>	<b>-52.943</b>	<b>-133.200</b>	<b>-4.000</b>	<b>0</b>	<b>0</b>	<b>0</b>	<b>0</b>	<b>-4.000</b>	<b>0</b>	<b>0</b>	<b>0</b>
<b>Maßnahme: Erwerb Fahrzeuge Fuhrpark</b>											
<b>8. Summe der Einzahlungen aus Investitionstätigkeit</b>	<b>0</b>	<b>0</b>	<b>0</b>	<b>0</b>	<b>0</b>	<b>0</b>	<b>0</b>	<b>0</b>	<b>0</b>	<b>0</b>	<b>0</b>
13. Auszahlungen für den Erwerb von übrigem Sachanlagevermögen	2.268	0	182.500	200.000	420.000	200.000	0	1.002.500	0	0	0
<b>16. Summe der Auszahlungen aus Investitionstätigkeit</b>	<b>2.268</b>	<b>0</b>	<b>182.500</b>	<b>200.000</b>	<b>420.000</b>	<b>200.000</b>	<b>0</b>	<b>1.002.500</b>	<b>0</b>	<b>0</b>	<b>0</b>
<b>17. Saldo aus der Investitionstätigkeit</b>	<b>-2.268</b>	<b>0</b>	<b>-182.500</b>	<b>-200.000</b>	<b>-420.000</b>	<b>-200.000</b>	<b>0</b>	<b>-1.002.500</b>	<b>0</b>	<b>0</b>	<b>0</b>



Kommune Petershagen/Eggersdorf  
 Produktbereich 11 Innere Verwaltung  
 Produktgruppe 111 Verwaltungssteuerung und -service

**Teilergebnishaushalt  
 Haushaltsjahr 2024  
 - in EUR -**

Aufwands- und Ertragsarten		Ergebnis des Vorvorjahres	Ansatz des Vorjahres	Ansatz des Haushaltsjahres	Planung Haushaltsjahr +1	Planung Haushaltsjahr +2	Planung Haushaltsjahr +3
		2022	2023	2024	2025	2026	2027
		1	2	3	4	5	6
2.	Zuwendungen und allgemeine Umlagen	11.651	970	0	0	0	0
4.	Öffentlich-rechtliche Leistungsentgelte	14.600	17.400	15.800	15.800	15.800	15.800
5.	Privatrechtliche Leistungsentgelte	160.379	165.091	176.880	178.880	180.880	181.880
6.	Kostenerstattungen und Kostenumlagen	6.620	200	0	0	0	0
7.	Sonstige ordentliche Erträge	347.122	39.132	36.740	36.740	36.740	36.740
9.	Bestandsveränderungen	-629	0	0	0	0	0
<b>10.</b>	<b>= Erträge aus laufender Verwaltungstätigkeit</b>	<b>539.744</b>	<b>222.793</b>	<b>229.420</b>	<b>231.420</b>	<b>233.420</b>	<b>234.420</b>
11.	Personalaufwendungen	4.221.403	4.750.500	5.325.300	5.403.500	5.482.900	5.564.000
12.	Versorgungsaufwendungen	728	13.900	0	0	0	0
13.	Aufwendungen für Sach- und Dienstleistungen	822.876	962.670	994.780	912.080	932.680	887.880
14.	Abschreibungen	284.338	290.464	415.934	448.332	387.305	476.295
16.	Sonstige ordentliche Aufwendungen	450.220	459.850	509.150	501.350	488.650	474.450
<b>17.</b>	<b>= Aufwendungen aus laufender Verwaltungstätigkeit</b>	<b>5.779.564</b>	<b>6.477.384</b>	<b>7.245.164</b>	<b>7.265.262</b>	<b>7.291.535</b>	<b>7.402.625</b>
<b>18.</b>	<b>= Ergebnis der laufenden Verwaltungstätigkeit (10 ./ 17)</b>	<b>-5.239.820</b>	<b>-6.254.591</b>	<b>-7.015.744</b>	<b>-7.033.842</b>	<b>-7.058.115</b>	<b>-7.168.205</b>
19.	Zinsen und sonstige Finanzerträge	1.390	0	0	0	0	0
<b>21.</b>	<b>= Finanzergebnis (19 ./ 20)</b>	<b>1.390</b>	<b>0</b>	<b>0</b>	<b>0</b>	<b>0</b>	<b>0</b>
<b>22.</b>	<b>= Ordentliches Ergebnis (18 + 21)</b>	<b>-5.238.431</b>	<b>-6.254.591</b>	<b>-7.015.744</b>	<b>-7.033.842</b>	<b>-7.058.115</b>	<b>-7.168.205</b>
23.	Außerordentliche Erträge	16.000	0	0	0	0	0
24.	Außerordentliche Aufwendungen	680	0	0	0	0	0
<b>25.</b>	<b>= Außerordentliches Ergebnis</b>	<b>15.320</b>	<b>0</b>	<b>0</b>	<b>0</b>	<b>0</b>	<b>0</b>
<b>26.</b>	<b>= Ergebnis vor Berücksichtigung der internen Leistungsbeziehungen (22 + 25)</b>	<b>-5.223.110</b>	<b>-6.254.591</b>	<b>-7.015.744</b>	<b>-7.033.842</b>	<b>-7.058.115</b>	<b>-7.168.205</b>
27.	+ Erträge aus internen Leistungsbeziehungen	1.945.978	0	0	0	0	0
28.	- Aufwendungen aus internen Leistungsbeziehungen	97.826	2.600	0	0	0	0
<b>29.</b>	<b>= Gesamtergebnis des Teilhaushalts</b>	<b>-3.374.959</b>	<b>-6.257.191</b>	<b>-7.015.744</b>	<b>-7.033.842</b>	<b>-7.058.115</b>	<b>-7.168.205</b>
<b>Nachrichtlich:</b>							
30.	Nicht zahlungswirksame Erträge	299.231	0	0	0	0	0
31.	Nicht zahlungswirksame Aufwendungen	222.084	-267.200	-389.000	-59.000	-18.000	-60.000



**Teilfinanzhaushalt  
Haushaltsjahr 2024  
- in EUR -**

Investitionsmaßnahmen	Ergebnis des Vorjahres 2022	Ansatz des Vorjahres 2023	Ansatz des Haushaltsjahres 2024	Planung Haushaltsjahr +1 2025	Planung Haushaltsjahr +2 2026	Planung Haushaltsjahr +3 2027	Bisher bereitgestellt einschl. Sp.2	Gesamtein-/ -auszahlungen	VE fällig 2025	VE fällig 2026	VE fällig 2027
	1	2	3	4	5	6	7	8	9	10	11
<b>Investitionsmaßnahmen oberhalb der festgesetzten Wertgrenzen</b>											
<b>Maßnahme: Erwerb Sachanlagen und GWG Gemeindeorgane</b>											
<b>8. Summe der Einzahlungen aus Investitionstätigkeit</b>	0	0	0	0	0	0	0	0	0	0	0
13. Auszahlungen für den Erwerb von übrigem Sachanlagevermögen	0	0	50.000	0	0	0	0	50.000	0	0	0
<b>16. Summe der Auszahlungen aus Investitionstätigkeit</b>	0	0	50.000	0	0	0	0	50.000	0	0	0
<b>17. Saldo aus der Investitionstätigkeit</b>	0	0	-50.000	0	0	0	0	-50.000	0	0	0
<b>Maßnahme: Erwerb Sachanlagen und GWG Innere Verwaltung</b>											
<b>8. Summe der Einzahlungen aus Investitionstätigkeit</b>	0	0	0	0	0	0	0	0	0	0	0
13. Auszahlungen für den Erwerb von übrigem Sachanlagevermögen	0	5.900	0	0	20.000	0	0	20.000	0	0	0
<b>16. Summe der Auszahlungen aus Investitionstätigkeit</b>	0	5.900	0	0	20.000	0	0	20.000	0	0	0
<b>17. Saldo aus der Investitionstätigkeit</b>	0	-5.900	0	0	-20.000	0	0	-20.000	0	0	0
<b>Maßnahme: Erwerb GWG RH Petershagen</b>											
<b>8. Summe der Einzahlungen aus Investitionstätigkeit</b>	0	0	0	0	0	0	0	0	0	0	0
13. Auszahlungen für den Erwerb von übrigem Sachanlagevermögen	0	500	500	500	0	0	0	1.000	0	0	0
<b>16. Summe der Auszahlungen aus Investitionstätigkeit</b>	0	500	500	500	0	0	0	1.000	0	0	0
<b>17. Saldo aus der Investitionstätigkeit</b>	0	-500	-500	-500	0	0	0	-1.000	0	0	0
<b>Maßnahme: Erwerb GWG Rathaus Eggersdorf</b>											
<b>8. Summe der Einzahlungen aus Investitionstätigkeit</b>	0	0	0	0	0	0	0	0	0	0	0
13. Auszahlungen für den Erwerb von übrigem Sachanlagevermögen	399	24.000	1.000	1.000	1.000	1.000	0	4.000	0	0	0
<b>16. Summe der Auszahlungen aus Investitionstätigkeit</b>	399	24.000	1.000	1.000	1.000	1.000	0	4.000	0	0	0



Kommune  
Produktbereich  
Produktgruppe

Gemeinde  
11  
111

Petershagen/Eggersdorf  
Innere Verwaltung  
Verwaltungssteuerung und -service

**Teilfinanzhaushalt  
Haushaltsjahr 2024  
- in EUR -**

Investitionsmaßnahmen	Ergebnis des Vorjahres 2022	Ansatz des Vorjahres 2023	Ansatz des Haushaltsjahres 2024	Planung Haushaltsjahr +1 2025	Planung Haushaltsjahr +2 2026	Planung Haushaltsjahr +3 2027	Bisher bereitgestellt einschl. Sp.2	Gesamtein- / -auszahlungen	VE fällig 2025	VE fällig 2026	VE fällig 2027
	1	2	3	4	5	6	7	8	9	10	11
<b>17. Saldo aus der Investitionstätigkeit</b>	<b>-399</b>	<b>-24.000</b>	<b>-1.000</b>	<b>-1.000</b>	<b>-1.000</b>	<b>-1.000</b>	<b>0</b>	<b>-4.000</b>	<b>0</b>	<b>0</b>	<b>0</b>
<b>Maßnahme: Erwerb Hard-und Software</b>											
<b>8. Summe der Einzahlungen aus Investitionstätigkeit</b>	<b>0</b>	<b>0</b>	<b>0</b>	<b>0</b>	<b>0</b>	<b>0</b>	<b>0</b>	<b>0</b>	<b>0</b>	<b>0</b>	<b>0</b>
11. Auszahlungen für den Erwerb von immateriellen Vermögensgegenständen	0	33.600	76.000	73.500	45.500	33.000	0	228.000	0	0	0
13. Auszahlungen für den Erwerb von übrigem Sachanlagevermögen	34.887	66.000	116.500	102.500	44.000	155.500	0	418.500	0	0	0
<b>16. Summe der Auszahlungen aus Investitionstätigkeit</b>	<b>34.887</b>	<b>99.600</b>	<b>192.500</b>	<b>176.000</b>	<b>89.500</b>	<b>188.500</b>	<b>0</b>	<b>646.500</b>	<b>0</b>	<b>0</b>	<b>0</b>
<b>17. Saldo aus der Investitionstätigkeit</b>	<b>-34.887</b>	<b>-99.600</b>	<b>-192.500</b>	<b>-176.000</b>	<b>-89.500</b>	<b>-188.500</b>	<b>0</b>	<b>-646.500</b>	<b>0</b>	<b>0</b>	<b>0</b>
<b>Maßnahme: Erwerb und Verkauf unbebaute Grundstücke</b>											
4. Einzahlungen aus der Veräußerung von Grundstücken, grundstücksgleichen Rechten und Gebäuden	1	0	0	0	0	0	0	0	0	0	0
<b>8. Summe der Einzahlungen aus Investitionstätigkeit</b>	<b>1</b>	<b>0</b>	<b>0</b>	<b>0</b>	<b>0</b>	<b>0</b>	<b>0</b>	<b>0</b>	<b>0</b>	<b>0</b>	<b>0</b>
12. Auszahlungen für den Erwerb von Grundstücken, grundstücksgleichen Rechten und Gebäuden	89.942	70.000	75.000	50.000	50.000	50.000	0	415.000	0	0	0
<b>16. Summe der Auszahlungen aus Investitionstätigkeit</b>	<b>89.942</b>	<b>70.000</b>	<b>75.000</b>	<b>50.000</b>	<b>50.000</b>	<b>50.000</b>	<b>0</b>	<b>415.000</b>	<b>0</b>	<b>0</b>	<b>0</b>
<b>17. Saldo aus der Investitionstätigkeit</b>	<b>-89.941</b>	<b>-70.000</b>	<b>-75.000</b>	<b>-50.000</b>	<b>-50.000</b>	<b>-50.000</b>	<b>0</b>	<b>-415.000</b>	<b>0</b>	<b>0</b>	<b>0</b>
<b>Maßnahme: Umsetzung Container</b>											
<b>8. Summe der Einzahlungen aus Investitionstätigkeit</b>	<b>0</b>	<b>0</b>	<b>0</b>	<b>0</b>	<b>0</b>	<b>0</b>	<b>0</b>	<b>0</b>	<b>0</b>	<b>0</b>	<b>0</b>
9. Auszahlungen für Baumaßnahmen	0	0	30.000	0	0	0	0	30.000	0	0	0
<b>16. Summe der Auszahlungen aus Investitionstätigkeit</b>	<b>0</b>	<b>0</b>	<b>30.000</b>	<b>0</b>	<b>0</b>	<b>0</b>	<b>0</b>	<b>30.000</b>	<b>0</b>	<b>0</b>	<b>0</b>
<b>17. Saldo aus der Investitionstätigkeit</b>	<b>0</b>	<b>0</b>	<b>-30.000</b>	<b>0</b>	<b>0</b>	<b>0</b>	<b>0</b>	<b>-30.000</b>	<b>0</b>	<b>0</b>	<b>0</b>
<b>Maßnahme: Erwerb Sachanlagen und GWG Bauhof</b>											
<b>8. Summe der Einzahlungen aus Investitionstätigkeit</b>	<b>0</b>	<b>0</b>	<b>0</b>	<b>0</b>	<b>0</b>	<b>0</b>	<b>0</b>	<b>0</b>	<b>0</b>	<b>0</b>	<b>0</b>
9. Auszahlungen für Baumaßnahmen	0	0	50.000	0	0	0	0	50.000	0	0	0

Kommune Petershagen/Eggersdorf  
 Produktbereich 11 Innere Verwaltung  
 Produktgruppe 111 Verwaltungssteuerung und -service



**Teilfinanzhaushalt  
 Haushaltsjahr 2024  
 - in EUR -**

Investitionsmaßnahmen	Ergebnis des Vorjahres 2022	Ansatz des Vorjahres 2023	Ansatz des Haushaltsjahres 2024	Planung Haushaltsjahr +1 2025	Planung Haushaltsjahr +2 2026	Planung Haushaltsjahr +3 2027	Bisher bereitgestellt einschl. Sp.2	Gesamtein-/ -auszahlungen	VE fällig 2025	VE fällig 2026	VE fällig 2027
	1	2	3	4	5	6	7	8	9	10	11
12. Auszahlungen für den Erwerb von Grundstücken, grundstücksgleichen Rechten und Gebäuden	0	8.500	0	0	0	0	0	0	0	0	0
13. Auszahlungen für den Erwerb von übrigem Sachanlagevermögen	8.358	21.400	17.500	9.000	9.000	9.000	0	44.500	0	0	0
<b>16. Summe der Auszahlungen aus Investitionstätigkeit</b>	<b>8.358</b>	<b>29.900</b>	<b>67.500</b>	<b>9.000</b>	<b>9.000</b>	<b>9.000</b>	<b>0</b>	<b>94.500</b>	<b>0</b>	<b>0</b>	<b>0</b>
<b>17. Saldo aus der Investitionstätigkeit</b>	<b>-8.358</b>	<b>-29.900</b>	<b>-67.500</b>	<b>-9.000</b>	<b>-9.000</b>	<b>-9.000</b>	<b>0</b>	<b>-94.500</b>	<b>0</b>	<b>0</b>	<b>0</b>
<b>Maßnahme: Erwerb Sachanlagen u.GWG Gebäude Bauhof</b>											
<b>8. Summe der Einzahlungen aus Investitionstätigkeit</b>	<b>0</b>	<b>0</b>	<b>0</b>	<b>0</b>	<b>0</b>	<b>0</b>	<b>0</b>	<b>0</b>	<b>0</b>	<b>0</b>	<b>0</b>
13. Auszahlungen für den Erwerb von übrigem Sachanlagevermögen	0	4.500	2.500	2.500	2.500	2.500	0	8.000	0	0	0
<b>16. Summe der Auszahlungen aus Investitionstätigkeit</b>	<b>0</b>	<b>4.500</b>	<b>2.500</b>	<b>2.500</b>	<b>2.500</b>	<b>2.500</b>	<b>0</b>	<b>8.000</b>	<b>0</b>	<b>0</b>	<b>0</b>
<b>17. Saldo aus der Investitionstätigkeit</b>	<b>0</b>	<b>-4.500</b>	<b>-2.500</b>	<b>-2.500</b>	<b>-2.500</b>	<b>-2.500</b>	<b>0</b>	<b>-8.000</b>	<b>0</b>	<b>0</b>	<b>0</b>
<b>Maßnahme: Erwerb Sachanlagen u.GWG Fuhrpark</b>											
<b>8. Summe der Einzahlungen aus Investitionstätigkeit</b>	<b>0</b>	<b>0</b>	<b>0</b>	<b>0</b>	<b>0</b>	<b>0</b>	<b>0</b>	<b>0</b>	<b>0</b>	<b>0</b>	<b>0</b>
9. Auszahlungen für Baumaßnahmen	0	0	4.000	0	0	0	0	4.000	0	0	0
13. Auszahlungen für den Erwerb von übrigem Sachanlagevermögen	52.943	133.200	0	0	0	0	0	0	0	0	0
<b>16. Summe der Auszahlungen aus Investitionstätigkeit</b>	<b>52.943</b>	<b>133.200</b>	<b>4.000</b>	<b>0</b>	<b>0</b>	<b>0</b>	<b>0</b>	<b>4.000</b>	<b>0</b>	<b>0</b>	<b>0</b>
<b>17. Saldo aus der Investitionstätigkeit</b>	<b>-52.943</b>	<b>-133.200</b>	<b>-4.000</b>	<b>0</b>	<b>0</b>	<b>0</b>	<b>0</b>	<b>-4.000</b>	<b>0</b>	<b>0</b>	<b>0</b>
<b>Maßnahme: Erwerb Fahrzeuge Fuhrpark</b>											
<b>8. Summe der Einzahlungen aus Investitionstätigkeit</b>	<b>0</b>	<b>0</b>	<b>0</b>	<b>0</b>	<b>0</b>	<b>0</b>	<b>0</b>	<b>0</b>	<b>0</b>	<b>0</b>	<b>0</b>
13. Auszahlungen für den Erwerb von übrigem Sachanlagevermögen	2.268	0	182.500	200.000	420.000	200.000	0	1.002.500	0	0	0
<b>16. Summe der Auszahlungen aus Investitionstätigkeit</b>	<b>2.268</b>	<b>0</b>	<b>182.500</b>	<b>200.000</b>	<b>420.000</b>	<b>200.000</b>	<b>0</b>	<b>1.002.500</b>	<b>0</b>	<b>0</b>	<b>0</b>
<b>17. Saldo aus der Investitionstätigkeit</b>	<b>-2.268</b>	<b>0</b>	<b>-182.500</b>	<b>-200.000</b>	<b>-420.000</b>	<b>-200.000</b>	<b>0</b>	<b>-1.002.500</b>	<b>0</b>	<b>0</b>	<b>0</b>



Kommune	Gemeinde	Petershagen/Eggersdorf
Produktbereich	11	Innere Verwaltung
Produktgruppe	111	Verwaltungssteuerung und -service
Produkt	11101	Gemeindeorgane

#### Produktbeschreibung

Politische Gremien (Gemeindevertretung, Fraktionen, Ausschüsse, Beauftragte, Beiräte)

#### Gesetzliche Grundlage

Bundes- und Landesgesetze, Ortsrecht, Verwaltungsregelungen, Beschlüsse

#### Produktziele

Sicherstellung der Arbeitsfähigkeit der Gremien

#### Zielgruppen

Politische Mandatsträger (Gemeindevertreter, sachkundige Einwohner, Beauftragte, Beiräte)

#### Wichtigste Leistungsbestandteile des Produktes

Erstellung Sitzungsplan und -protokolle;  
Vor- und Nachbereitung der Sitzungen der Gemeindevertretung und deren Ausschüsse;  
Dokumentation und Veröffentlichung der Beschlüsse;  
Erstellung des Amtsblattes der Gemeinde

#### Kennzahlen

keine

Kommune                      Gemeinde                      Petershagen/Eggersdorf  
Produktbereich              11                              Innere Verwaltung  
Produktgruppe              111                            Verwaltungssteuerung und -service  
Produkt                        11101                        Gemeindeorgane



**Teilergebnishaushalt  
Haushaltsjahr 2024  
- in EUR -**

Aufwands- und Ertragsarten		Ergebnis des Vorvorjahres	Ansatz des Vorjahres	Ansatz des Haushaltsjahres	Planung Haushaltsjahr +1	Planung Haushaltsjahr +2	Planung Haushaltsjahr +3
		2022	2023	2024	2025	2026	2027
		1	2	3	4	5	6
7.	Sonstige ordentliche Erträge	117	0	0	0	0	0
<b>10.</b>	<b>= Erträge aus laufender Verwaltungstätigkeit</b>	<b>117</b>	<b>0</b>	<b>0</b>	<b>0</b>	<b>0</b>	<b>0</b>
11.	Personalaufwendungen	65.089	64.700	66.600	67.700	68.700	69.600
13.	Aufwendungen für Sach- und Dienstleistungen	10.025	10.800	13.400	12.100	11.800	11.800
14.	Abschreibungen	2.422	335	3.752	7.323	7.323	7.143
16.	Sonstige ordentliche Aufwendungen	52.333	66.700	70.700	70.700	70.700	70.700
<b>17.</b>	<b>= Aufwendungen aus laufender Verwaltungstätigkeit</b>	<b>129.869</b>	<b>142.535</b>	<b>154.452</b>	<b>157.823</b>	<b>158.523</b>	<b>159.243</b>
<b>18.</b>	<b>= Ergebnis der laufenden Verwaltungstätigkeit (10 ./ 17)</b>	<b>-129.752</b>	<b>-142.535</b>	<b>-154.452</b>	<b>-157.823</b>	<b>-158.523</b>	<b>-159.243</b>
<b>21.</b>	<b>= Finanzergebnis (19 ./ 20)</b>	<b>0</b>	<b>0</b>	<b>0</b>	<b>0</b>	<b>0</b>	<b>0</b>
<b>22.</b>	<b>= Ordentliches Ergebnis (18 + 21)</b>	<b>-129.752</b>	<b>-142.535</b>	<b>-154.452</b>	<b>-157.823</b>	<b>-158.523</b>	<b>-159.243</b>
<b>25.</b>	<b>= Außerordentliches Ergebnis</b>	<b>0</b>	<b>0</b>	<b>0</b>	<b>0</b>	<b>0</b>	<b>0</b>
<b>26.</b>	<b>= Ergebnis vor Berücksichtigung der internen Leistungsbeziehungen (22 + 25)</b>	<b>-129.752</b>	<b>-142.535</b>	<b>-154.452</b>	<b>-157.823</b>	<b>-158.523</b>	<b>-159.243</b>
28.	- Aufwendungen aus internen Leistungsbeziehungen	643	0	0	0	0	0
<b>29.</b>	<b>= Gesamtergebnis des Teilhaushalts</b>	<b>-130.395</b>	<b>-142.535</b>	<b>-154.452</b>	<b>-157.823</b>	<b>-158.523</b>	<b>-159.243</b>
<b>Nachrichtlich:</b>							
31.	Nicht zahlungswirksame Aufwendungen	1.170	0	0	0	0	0





Kommune	Gemeinde	Petershagen/Eggersdorf
Produktbereich	11	Innere Verwaltung
Produktgruppe	111	Verwaltungssteuerung und -service
Produkt	11101	Gemeindeorgane

**Teilfinanzhaushalt  
Haushaltsjahr 2024  
- in EUR -**

Investitionsmaßnahmen	Ergebnis des Vorjahres es 2022	Ansatz des Vorjahres 2023	Ansatz des Haushaltsj ahres 2024	Planung Haushaltsj ahr +1 2025	Planung Haushaltsj ahr +2 2026	Planung Haushaltsj ahr +3 2027	Bisher bereitgeste llt einschl. Sp.2	Gesamtein- / -auszah- lungen	VE fällig 2025	VE fällig 2026	VE fällig 2027
	1	2	3	4	5	6	7	8	9	10	11
<b>Investitionsmaßnahmen oberhalb der festgesetzten Wertgrenzen</b>											
<b>Maßnahme: Erwerb Sachanlagen und GWG Gemeindeorgane</b>											
<b>8. Summe der Einzahlungen aus Investitionstätigkeit</b>	<b>0</b>	<b>0</b>	<b>0</b>	<b>0</b>	<b>0</b>	<b>0</b>	<b>0</b>	<b>0</b>	<b>0</b>	<b>0</b>	<b>0</b>
13. Auszahlungen für den Erwerb von übrigem Sachanlagevermögen	0	0	50.000	0	0	0	0	50.000	0	0	0
<b>16. Summe der Auszahlungen aus Investitionstätigkeit</b>	<b>0</b>	<b>0</b>	<b>50.000</b>	<b>0</b>	<b>0</b>	<b>0</b>	<b>0</b>	<b>50.000</b>	<b>0</b>	<b>0</b>	<b>0</b>
<b>17. Saldo aus der Investitionstätigkeit</b>	<b>0</b>	<b>0</b>	<b>-50.000</b>	<b>0</b>	<b>0</b>	<b>0</b>	<b>0</b>	<b>-50.000</b>	<b>0</b>	<b>0</b>	<b>0</b>

Kommune	Gemeinde	Petershagen/Eggersdorf
Produktbereich	11	Innere Verwaltung
Produktgruppe	111	Verwaltungssteuerung und -service
Produkt	11102	Bürgermeister/Stabstellen



### Produktbeschreibung

Verwaltungsführung und -steuerung;  
Presse- und  
Öffentlichkeitsarbeit/Gremienarbeit

### Gesetzliche Grundlage

Landesgesetze, Ortsrecht,  
Verwaltungsregelungen, Beschlüsse

### Produktziele

Optimierung, Zielorientierung und  
Rechtmäßigkeit des Verwaltungshandelns;  
Förderung der interkommunalen  
Zusammenarbeit;  
Aktuelle Information der Bürger/Innen  
(Informationsblatt Dodo und Internet);  
Optimale Gestaltung/Pflege der kommunalen  
Partnerschaften;  
Ehrungen und Repräsentationen (Senioren,  
Neubürger u.a.)

### Zielgruppen

Kommunale Beschäftigte;  
Einwohner/Innen;  
Bürger/Innen;  
Politische Mandatsträger;  
Kommunale Partner;  
Andere Behörden

### Wichtigste Leistungsbestandteile des Produktes

Zusammenarbeit mit öffentlichen Medien wie  
Presse;  
Erstellung des Informationsblattes (Dodo);  
Pflege der Kontakte zu Partnergemeinden;  
Gestaltung der Internetseite der Gemeinde;  
Wahrnehmung von Ehrungen und  
Repräsentationen;  
Veranstaltungen des Bürgermeisters (u.a.  
Organisation und Durchführung des  
Neujahrsempfanges)

### Kennzahlen

Verwaltungsaufwand für die Erstellung des  
Informationsblattes (Dodo) pro Jahr



Kommune	Gemeinde	Petershagen/Eggersdorf
Produktbereich	11	Innere Verwaltung
Produktgruppe	111	Verwaltungssteuerung und -service
Produkt	11102	Bürgermeister/Stabstellen

**Teilergebnishaushalt  
Haushaltsjahr 2024  
- in EUR -**

Aufwands- und Ertragsarten		Ergebnis des Vorvorjahres	Ansatz des Vorjahres	Ansatz des Haushaltsjahres	Planung Haushaltsjahr +1	Planung Haushaltsjahr +2	Planung Haushaltsjahr +3
		2022	2023	2024	2025	2026	2027
		1	2	3	4	5	6
5.	Privatrechtliche Leistungsentgelte	27.930	26.891	32.130	32.130	32.130	32.130
7.	Sonstige ordentliche Erträge	47.209	0	0	0	0	0
<b>10.</b>	<b>= Erträge aus laufender Verwaltungstätigkeit</b>	<b>75.139</b>	<b>26.891</b>	<b>32.130</b>	<b>32.130</b>	<b>32.130</b>	<b>32.130</b>
11.	Personalaufwendungen	235.786	216.700	254.200	257.100	260.200	263.200
12.	Versorgungsaufwendungen	728	13.900	0	0	0	0
13.	Aufwendungen für Sach- und Dienstleistungen	45.236	54.000	56.300	56.300	56.300	56.300
14.	Abschreibungen	49	0	0	0	0	0
16.	Sonstige ordentliche Aufwendungen	11.777	12.600	13.100	13.100	13.100	13.100
<b>17.</b>	<b>= Aufwendungen aus laufender Verwaltungstätigkeit</b>	<b>293.576</b>	<b>297.200</b>	<b>323.600</b>	<b>326.500</b>	<b>329.600</b>	<b>332.600</b>
<b>18.</b>	<b>= Ergebnis der laufenden Verwaltungstätigkeit (10 ./.</b> <b>17)</b>	<b>-218.436</b>	<b>-270.309</b>	<b>-291.470</b>	<b>-294.370</b>	<b>-297.470</b>	<b>-300.470</b>
<b>21.</b>	<b>= Finanzergebnis (19 ./.</b> <b>20)</b>	<b>0</b>	<b>0</b>	<b>0</b>	<b>0</b>	<b>0</b>	<b>0</b>
<b>22.</b>	<b>= Ordentliches Ergebnis (18 + 21)</b>	<b>-218.436</b>	<b>-270.309</b>	<b>-291.470</b>	<b>-294.370</b>	<b>-297.470</b>	<b>-300.470</b>
<b>25.</b>	<b>= Außerordentliches Ergebnis</b>	<b>0</b>	<b>0</b>	<b>0</b>	<b>0</b>	<b>0</b>	<b>0</b>
<b>26.</b>	<b>= Ergebnis vor Berücksichtigung der internen Leistungsbeziehungen (22 + 25)</b>	<b>-218.436</b>	<b>-270.309</b>	<b>-291.470</b>	<b>-294.370</b>	<b>-297.470</b>	<b>-300.470</b>
28.	- Aufwendungen aus internen Leistungsbeziehungen	718	0	0	0	0	0
<b>29.</b>	<b>= Gesamtergebnis des Teilhaushalts</b>	<b>-219.154</b>	<b>-270.309</b>	<b>-291.470</b>	<b>-294.370</b>	<b>-297.470</b>	<b>-300.470</b>
<b>Nachrichtlich:</b>							
30.	Nicht zahlungswirksame Erträge	47.123	0	0	0	0	0
31.	Nicht zahlungswirksame Aufwendungen	22.417	14.300	0	0	0	0

Kommune	Gemeinde	Petershagen/Eggersdorf
Produktbereich	11	Innere Verwaltung
Produktgruppe	111	Verwaltungssteuerung und -service
Produkt	11103	Innere Verwaltung



#### Produktbeschreibung

Innere Verwaltung: allgemeiner Verwaltungsbetrieb (einschließlich Rathausstandorte);  
 Personalrat;  
 Personalwesen;  
 EDV;  
 Archiv;  
 Rechtsamt

#### Gesetzliche Grundlage

BGB, Bundes- und Landesgesetze, Ortsrecht, Tarifrecht

#### Produktziele

Innere Verwaltung: Organisation, Optimierung der Verwaltungsabläufe;  
 Personalrat: Vertretung aller Arbeitnehmer/Innen, Mitwirkung bei Personalangelegenheiten, Abbau von Gleichstellungs- und Inklusionsdefiziten;  
 Personalwesen: Personalplanung, Planung von Fortbildungen (Multiplikationsprinzip), Planung Arbeits- und Gesundheitsschutz, Fortlaufende Ausbildung;  
 EDV: Sicherung der Arbeitsfähigkeit der Verwaltung und der nachgeordneten Einrichtungen (Optimierung der Zugriffe auf notwendige IT-Anwendungen, insbesondere der nachgeordneten Einrichtungen);  
 Archiv: Sicherstellung eines geordneten Archives der Gemeinde;  
 Rechtsamt: Gewährleistung der Rechtssicherheit der Verwaltung nach Außen

#### Zielgruppen

Alle Beschäftigte der Gemeinde;  
 Bürger/Innen;  
 Andere Behörden und Institutionen

#### Wichtigste Leistungsbestandteile des Produktes

Innere Verwaltung: Organisation, Optimierung des Verwaltungshandelns;  
 Personalrat: Vor-/Nachbereitung und Durchführung von Personalratssitzungen;  
 Personalwesen: Bearbeitung von

#### Kennzahlen

Innere Verwaltung: Verwaltungsaufwand (insgesamt) pro 1.000 EW;  
 Personalwesen: Personalkostenanteil der Kernverwaltung an den Gesamtpersonalkosten in %, Durchschnittsalter der Kernverwaltung



Kommune	Gemeinde	Petershagen/Eggersdorf
Produktbereich	11	Innere Verwaltung
Produktgruppe	111	Verwaltungssteuerung und -service
Produkt	11103	Innere Verwaltung

Personalakten, Gehaltsrechnung, Organisation des Arbeits- und Gesundheitsschutzes, Werbung für Auszubildende, Information der Arbeitnehmer/Innen;

EDV: Planung, Beschaffung und Betreuung von Hard- und Software für die Verwaltung und die nachgeordneten Einrichtungen,

Sicherstellung der IT-Sicherheit;

Archiv: Aufbau, Pflege und lfd. Aktualisierung eines geordneten Archives der Gemeinde;

Rechtsamt: interne Beratung und

Unterstützung der

Verwaltungsmitarbeiter/Innen bei internen

Rechtsangelegenheiten, Vertretung der

Gemeinde vor Gerichten und Institutionen in

Rechtsangelegenheiten

und des Gesamtpersonals, Anzahl der Vollzeiteinheiten in der Kernverwaltung pro 1.000 EW;

EDV: Aufwand pro PC-Arbeitsplatz pro Jahr

Kommune                      Gemeinde                      Petershagen/Eggersdorf  
Produktbereich              11                              Innere Verwaltung  
Produktgruppe              111                            Verwaltungssteuerung und -service  
Produkt                        11103                        Innere Verwaltung



**Teilergebnishaushalt  
Haushaltsjahr 2024  
- in EUR -**

Aufwands- und Ertragsarten		Ergebnis des Vorjahres	Ansatz des Vorjahres	Ansatz des Haushaltsjahres	Planung Haushaltsjahr +1	Planung Haushaltsjahr +2	Planung Haushaltsjahr +3
		2022	2023	2024	2025	2026	2027
		1	2	3	4	5	6
4.	Öffentlich-rechtliche Leistungsentgelte	235	200	100	100	100	100
5.	Privatrechtliche Leistungsentgelte	2.004	2.100	2.100	2.100	2.100	2.100
7.	Sonstige ordentliche Erträge	267.003	9.726	9.730	9.730	9.730	9.730
9.	Bestandsveränderungen	-629	0	0	0	0	0
<b>10.</b>	<b>= Erträge aus laufender Verwaltungstätigkeit</b>	<b>268.613</b>	<b>12.026</b>	<b>11.930</b>	<b>11.930</b>	<b>11.930</b>	<b>11.930</b>
11.	Personalaufwendungen	1.096.123	1.230.500	1.377.600	1.397.600	1.417.900	1.438.600
13.	Aufwendungen für Sach- und Dienstleistungen	592.558	562.300	584.700	561.300	558.200	554.400
14.	Abschreibungen	87.149	101.814	239.090	211.340	116.140	212.490
16.	Sonstige ordentliche Aufwendungen	342.274	327.100	384.600	376.800	364.100	349.900
<b>17.</b>	<b>= Aufwendungen aus laufender Verwaltungstätigkeit</b>	<b>2.118.104</b>	<b>2.221.714</b>	<b>2.585.990</b>	<b>2.547.040</b>	<b>2.456.340</b>	<b>2.555.390</b>
<b>18.</b>	<b>= Ergebnis der laufenden Verwaltungstätigkeit (10 ./.</b> <b>17)</b>	<b>-1.849.491</b>	<b>-2.209.688</b>	<b>-2.574.060</b>	<b>-2.535.110</b>	<b>-2.444.410</b>	<b>-2.543.460</b>
19.	Zinsen und sonstige Finanzerträge	1.390	0	0	0	0	0
<b>21.</b>	<b>= Finanzergebnis (19 ./.</b> <b>20)</b>	<b>1.390</b>	<b>0</b>	<b>0</b>	<b>0</b>	<b>0</b>	<b>0</b>
<b>22.</b>	<b>= Ordentliches Ergebnis (18 + 21)</b>	<b>-1.848.101</b>	<b>-2.209.688</b>	<b>-2.574.060</b>	<b>-2.535.110</b>	<b>-2.444.410</b>	<b>-2.543.460</b>
24.	Außerordentliche Aufwendungen	1	0	0	0	0	0
<b>25.</b>	<b>= Außerordentliches Ergebnis</b>	<b>-1</b>	<b>0</b>	<b>0</b>	<b>0</b>	<b>0</b>	<b>0</b>
<b>26.</b>	<b>= Ergebnis vor Berücksichtigung der internen Leistungsbeziehungen (22 + 25)</b>	<b>-1.848.102</b>	<b>-2.209.688</b>	<b>-2.574.060</b>	<b>-2.535.110</b>	<b>-2.444.410</b>	<b>-2.543.460</b>
27.	+ Erträge aus internen Leistungsbeziehungen	106.873	0	0	0	0	0
28.	- Aufwendungen aus internen Leistungsbeziehungen	61.164	0	0	0	0	0
<b>29.</b>	<b>= Gesamtergebnis des Teilhaushalts</b>	<b>-1.802.394</b>	<b>-2.209.688</b>	<b>-2.574.060</b>	<b>-2.535.110</b>	<b>-2.444.410</b>	<b>-2.543.460</b>
<b>Nachrichtlich:</b>							
30.	Nicht zahlungswirksame Erträge	248.366	0	0	0	0	0
31.	Nicht zahlungswirksame Aufwendungen	157.680	-267.500	-365.000	-45.000	-4.000	-46.000



Kommune	Gemeinde	Petershagen/Eggersdorf
Produktbereich	11	Innere Verwaltung
Produktgruppe	111	Verwaltungssteuerung und -service
Produkt	11103	Innere Verwaltung

**Teilfinanzhaushalt  
Haushaltsjahr 2024  
- in EUR -**

Investitionsmaßnahmen	Ergebnis des Vorjahres 2022	Ansatz des Vorjahres 2023	Ansatz des Haushaltsjahres 2024	Planung Haushaltsjahr +1 2025	Planung Haushaltsjahr +2 2026	Planung Haushaltsjahr +3 2027	Bisher bereitgestellt einschl. Sp.2	Gesamtein- / -auszahlungen	VE fällig 2025	VE fällig 2026	VE fällig 2027
	1	2	3	4	5	6	7	8	9	10	11
<b>Investitionsmaßnahmen oberhalb der festgesetzten Wertgrenzen</b>											
<b>Maßnahme: Erwerb Sachanlagen und GWG Innere Verwaltung</b>											
<b>8. Summe der Einzahlungen aus Investitionstätigkeit</b>	<b>0</b>	<b>0</b>	<b>0</b>	<b>0</b>	<b>0</b>	<b>0</b>	<b>0</b>	<b>0</b>	<b>0</b>	<b>0</b>	<b>0</b>
13. Auszahlungen für den Erwerb von übrigem Sachanlagevermögen	0	5.900	0	0	20.000	0	0	20.000	0	0	0
<b>16. Summe der Auszahlungen aus Investitionstätigkeit</b>	<b>0</b>	<b>5.900</b>	<b>0</b>	<b>0</b>	<b>20.000</b>	<b>0</b>	<b>0</b>	<b>20.000</b>	<b>0</b>	<b>0</b>	<b>0</b>
<b>17. Saldo aus der Investitionstätigkeit</b>	<b>0</b>	<b>-5.900</b>	<b>0</b>	<b>0</b>	<b>-20.000</b>	<b>0</b>	<b>0</b>	<b>-20.000</b>	<b>0</b>	<b>0</b>	<b>0</b>
<b>Maßnahme: Erwerb GWG RH Petershagen</b>											
<b>8. Summe der Einzahlungen aus Investitionstätigkeit</b>	<b>0</b>	<b>0</b>	<b>0</b>	<b>0</b>	<b>0</b>	<b>0</b>	<b>0</b>	<b>0</b>	<b>0</b>	<b>0</b>	<b>0</b>
13. Auszahlungen für den Erwerb von übrigem Sachanlagevermögen	0	500	500	500	0	0	0	1.000	0	0	0
<b>16. Summe der Auszahlungen aus Investitionstätigkeit</b>	<b>0</b>	<b>500</b>	<b>500</b>	<b>500</b>	<b>0</b>	<b>0</b>	<b>0</b>	<b>1.000</b>	<b>0</b>	<b>0</b>	<b>0</b>
<b>17. Saldo aus der Investitionstätigkeit</b>	<b>0</b>	<b>-500</b>	<b>-500</b>	<b>-500</b>	<b>0</b>	<b>0</b>	<b>0</b>	<b>-1.000</b>	<b>0</b>	<b>0</b>	<b>0</b>
<b>Maßnahme: Erwerb GWG Rathaus Eggersdorf</b>											
<b>8. Summe der Einzahlungen aus Investitionstätigkeit</b>	<b>0</b>	<b>0</b>	<b>0</b>	<b>0</b>	<b>0</b>	<b>0</b>	<b>0</b>	<b>0</b>	<b>0</b>	<b>0</b>	<b>0</b>
13. Auszahlungen für den Erwerb von übrigem Sachanlagevermögen	399	24.000	1.000	1.000	1.000	1.000	0	4.000	0	0	0
<b>16. Summe der Auszahlungen aus Investitionstätigkeit</b>	<b>399</b>	<b>24.000</b>	<b>1.000</b>	<b>1.000</b>	<b>1.000</b>	<b>1.000</b>	<b>0</b>	<b>4.000</b>	<b>0</b>	<b>0</b>	<b>0</b>
<b>17. Saldo aus der Investitionstätigkeit</b>	<b>-399</b>	<b>-24.000</b>	<b>-1.000</b>	<b>-1.000</b>	<b>-1.000</b>	<b>-1.000</b>	<b>0</b>	<b>-4.000</b>	<b>0</b>	<b>0</b>	<b>0</b>
<b>Maßnahme: Erwerb Hard-und Software</b>											
<b>8. Summe der Einzahlungen aus Investitionstätigkeit</b>	<b>0</b>	<b>0</b>	<b>0</b>	<b>0</b>	<b>0</b>	<b>0</b>	<b>0</b>	<b>0</b>	<b>0</b>	<b>0</b>	<b>0</b>
11. Auszahlungen für den Erwerb von immateriellen Vermögensgegenständen	0	33.600	76.000	73.500	45.500	33.000	0	228.000	0	0	0
13. Auszahlungen für den Erwerb von übrigem Sachanlagevermögen	34.887	66.000	116.500	102.500	44.000	155.500	0	418.500	0	0	0

Kommune	Gemeinde	Petershagen/Eggersdorf
Produktbereich	11	Innere Verwaltung
Produktgruppe	111	Verwaltungssteuerung und -service
Produkt	11103	Innere Verwaltung



**Teilfinanzhaushalt  
Haushaltsjahr 2024  
- in EUR -**

Investitionsmaßnahmen	Ergebnis des Vorjahres 2022	Ansatz des Vorjahres 2023	Ansatz des Haushaltsjahres 2024	Planung Haushaltsjahr +1 2025	Planung Haushaltsjahr +2 2026	Planung Haushaltsjahr +3 2027	Bisher bereitgestellt einschl. Sp.2	Gesamtein-/auszahlungen	VE fällig 2025	VE fällig 2026	VE fällig 2027
	1	2	3	4	5	6	7	8	9	10	11
<b>16. Summe der Auszahlungen aus Investitionstätigkeit</b>	<b>34.887</b>	<b>99.600</b>	<b>192.500</b>	<b>176.000</b>	<b>89.500</b>	<b>188.500</b>	<b>0</b>	<b>646.500</b>	<b>0</b>	<b>0</b>	<b>0</b>
<b>17. Saldo aus der Investitionstätigkeit</b>	<b>-34.887</b>	<b>-99.600</b>	<b>-192.500</b>	<b>-176.000</b>	<b>-89.500</b>	<b>-188.500</b>	<b>0</b>	<b>-646.500</b>	<b>0</b>	<b>0</b>	<b>0</b>





Kommune	Gemeinde	Petershagen/Eggersdorf
Produktbereich	11	Innere Verwaltung
Produktgruppe	111	Verwaltungssteuerung und -service
Produkt	11104	Finanzverwaltung

#### Produktbeschreibung

Kämmerei/Steuern: Haushaltsplanung, Bewirtschaftung, Steuerung und Controlling des Haushaltes, Bilanz/Jahresabschlüsse, Vermögen-, Schulden- und Beteiligungsverwaltung, Gemeindesteuern, Umsatzsteuerangelegenheiten, Kosten- und Leistungsrechnung;  
Gemeindekasse/Vollstreckung: Finanzbuchhaltung, Zahlungsabwicklung, Forderungsmanagement, Inventuren

#### Gesetzliche Grundlage

Bundes- und Landesgesetze, Ortsrecht

#### Produktziele

Sparsame und wirtschaftliche Haushaltsführung;  
Zeitnahe Erstellung des Jahresabschlusses und der Bilanz;  
Langfristige Sicherung des Vermögensbestandes und der Liquidität;  
Einführung und Etablierung betriebswirtschaftlicher Betrachtungsweisen;  
Optimale Führung der Kassengeschäfte;  
Termingerechte und vollständige Erhebung der Gemeindesteuern;  
Effiziente Beitreibung von Forderungen (vorrangig eigene Forderungen);  
Entwicklung und Einführung einer effizienten Kosten- und Leistungsrechnung;  
Einführung § 2 UStG

#### Zielgruppen

Einwohner/Innen;  
Organisationseinheiten der Verwaltung;  
Politisches Gremium;  
Behörden und Institutionen

#### Wichtigste Leistungsbestandteile des Produktes

Haushaltsplanung (Kordinierung und Abstimmung der Mittelanmeldungen, Erstellung des Haushaltsplanentwurfes, Kordinierung und Abstimmung des Haushaltsplanentwurfes mit dem politischen Gremium, Aufstellung des Haushaltsplanes);  
Haushaltsüberwachung (Überwachung der Mittelverwendung, Abgleich Mittelbewirtschaftung-Rechnungswesen, Überwachung der Führung der HÜL);  
Überwachung der Schulden und Beteiligungen (Kredite, WSE);

#### Kennzahlen

Kennzahlen der Bilanzanalyse und der Jahresrechnung;  
Anzahl der Vollstreckungsfälle pro Jahr (davon für Fremde);  
Anzahl der Anträge auf Stundung und Niederschlagung pro Jahr;  
Anzahl der gewährten Erlasse pro Jahr

Kommune	Gemeinde	Petershagen/Eggersdorf
Produktbereich	11	Innere Verwaltung
Produktgruppe	111	Verwaltungssteuerung und -service
Produkt	11104	Finanzverwaltung



Finanzbuchhaltung, Verwaltung der  
Kassenmittel, Erstellung von Tages-, Monats-  
und Jahresabschlüssen, Jahresrechnung,  
allgemeines Mahnwesen  
Finanzstatistiken, Liquiditätsplanung;  
Finanztechnische Betreuung der  
kostenrechnenden Einrichtungen;  
Abrechnung der BGA (Strandbad/Bootsverleih,  
Wochenmarkt, PV-Anlagen);  
Erstellung von Steuerbescheiden;  
Vollstreckung von Forderungen;  
Durchführung von Inventuren



Kommune	Gemeinde	Petershagen/Eggersdorf
Produktbereich	11	Innere Verwaltung
Produktgruppe	111	Verwaltungssteuerung und -service
Produkt	11104	Finanzverwaltung

**Teilergebnishaushalt  
Haushaltsjahr 2024  
- in EUR -**

Aufwands- und Ertragsarten		Ergebnis des Vorvorjahres	Ansatz des Vorjahres	Ansatz des Haushaltsjahres	Planung Haushaltsjahr +1	Planung Haushaltsjahr +2	Planung Haushaltsjahr +3
		2022	2023	2024	2025	2026	2027
		1	2	3	4	5	6
4.	Öffentlich-rechtliche Leistungsentgelte	10.185	10.000	10.000	10.000	10.000	10.000
5.	Privatrechtliche Leistungsentgelte	619	600	600	600	600	600
7.	Sonstige ordentliche Erträge	28.647	26.400	24.000	24.000	24.000	24.000
<b>10.</b>	<b>= Erträge aus laufender Verwaltungstätigkeit</b>	<b>39.452</b>	<b>37.000</b>	<b>34.600</b>	<b>34.600</b>	<b>34.600</b>	<b>34.600</b>
11.	Personalaufwendungen	555.259	644.300	605.200	614.300	623.500	632.900
13.	Aufwendungen für Sach- und Dienstleistungen	985	1.000	1.000	1.000	1.000	1.000
14.	Abschreibungen	532	0	0	0	0	0
16.	Sonstige ordentliche Aufwendungen	21.784	6.500	7.800	7.800	7.800	7.800
<b>17.</b>	<b>= Aufwendungen aus laufender Verwaltungstätigkeit</b>	<b>578.560</b>	<b>651.800</b>	<b>614.000</b>	<b>623.100</b>	<b>632.300</b>	<b>641.700</b>
<b>18.</b>	<b>= Ergebnis der laufenden Verwaltungstätigkeit (10 ./.</b> <b>17)</b>	<b>-539.108</b>	<b>-614.800</b>	<b>-579.400</b>	<b>-588.500</b>	<b>-597.700</b>	<b>-607.100</b>
<b>21.</b>	<b>= Finanzergebnis (19 ./.</b> <b>20)</b>	<b>0</b>	<b>0</b>	<b>0</b>	<b>0</b>	<b>0</b>	<b>0</b>
<b>22.</b>	<b>= Ordentliches Ergebnis (18 + 21)</b>	<b>-539.108</b>	<b>-614.800</b>	<b>-579.400</b>	<b>-588.500</b>	<b>-597.700</b>	<b>-607.100</b>
<b>25.</b>	<b>= Außerordentliches Ergebnis</b>	<b>0</b>	<b>0</b>	<b>0</b>	<b>0</b>	<b>0</b>	<b>0</b>
<b>26.</b>	<b>= Ergebnis vor Berücksichtigung der internen Leistungsbeziehungen (22 + 25)</b>	<b>-539.108</b>	<b>-614.800</b>	<b>-579.400</b>	<b>-588.500</b>	<b>-597.700</b>	<b>-607.100</b>
27.	+ Erträge aus internen Leistungsbeziehungen	21.697	0	0	0	0	0
<b>29.</b>	<b>= Gesamtergebnis des Teilhaushalts</b>	<b>-517.411</b>	<b>-614.800</b>	<b>-579.400</b>	<b>-588.500</b>	<b>-597.700</b>	<b>-607.100</b>
<b>Nachrichtlich:</b>							
30.	Nicht zahlungswirksame Erträge	3.740	0	0	0	0	0
31.	Nicht zahlungswirksame Aufwendungen	8.244	-14.000	-14.000	-14.000	-14.000	-14.000

Kommune	Gemeinde	Petershagen/Eggersdorf
Produktbereich	11	Innere Verwaltung
Produktgruppe	111	Verwaltungssteuerung und -service
Produkt	11105	Liegenschaften



### Produktbeschreibung

Liegenschaftsverwaltung kommunaler Grundstücke (außer externe Verwaltung und Gebäudemanagement);  
Pachten und Erbbaupachten (soweit nicht beim externen Verwalter);  
Grundstücksgeschäfte zur Wahrnehmung kommunaler Aufgaben;  
Gemeinde als Pächter

### Gesetzliche Grundlage

BGB, Bundes- und Landesgesetze, Ortsrecht, Beschlüsse

### Produktziele

Stärkung der Infrastruktur;  
Klärung von Grundstücksangelegenheiten

### Zielgruppen

Bürger/Innen;  
Organisationseinheiten der Verwaltung;  
Behörden und Institutionen

### Wichtigste Leistungsbestandteile des Produktes

Verwaltung der kommunalen Pacht- und Erbbaupachtgrundstücke und der kommunalen unbebauten Grundstücke (u.a. Straßenland);  
Verwaltung der durch die Gemeinde gepachteten Grundstücke (Bötzsee, Strandbad, Markt E.);  
Grundstücksgeschäfte wie Erwerb und Verkauf, Tausch, Flächenbereinigung, Vergabe von Baulasten/Grunddienstbarkeiten u.a.;  
Erteilung von Negativattesten;  
Vergabe von Hausnummern;  
Klärung von Grundbuchangelegenheiten

### Kennzahlen

Anzahl der kommunalen Pacht-, Erbbaupacht- und unbebauten Grundstücke



Kommune	Gemeinde	Petershagen/Eggersdorf
Produktbereich	11	Innere Verwaltung
Produktgruppe	111	Verwaltungssteuerung und -service
Produkt	11105	Liegenschaften

**Teilergebnishaushalt  
Haushaltsjahr 2024  
- in EUR -**

Aufwands- und Ertragsarten		Ergebnis des Vorvorjahres	Ansatz des Vorjahres	Ansatz des Haushaltsjahres	Planung Haushaltsjahr +1	Planung Haushaltsjahr +2	Planung Haushaltsjahr +3
		2022	2023	2024	2025	2026	2027
		1	2	3	4	5	6
4.	Öffentlich-rechtliche Leistungsentgelte	4.180	7.200	5.700	5.700	5.700	5.700
5.	Privatrechtliche Leistungsentgelte	112.555	119.800	122.700	124.700	126.700	127.700
7.	Sonstige ordentliche Erträge	333	0	0	0	0	0
<b>10.</b>	<b>= Erträge aus laufender Verwaltungstätigkeit</b>	<b>117.068</b>	<b>127.000</b>	<b>128.400</b>	<b>130.400</b>	<b>132.400</b>	<b>133.400</b>
11.	Personalaufwendungen	104.348	107.500	112.300	114.000	115.600	117.400
13.	Aufwendungen für Sach- und Dienstleistungen	9.736	150.570	130.380	67.380	67.380	67.380
14.	Abschreibungen	7.379	8.651	9.490	40.144	45.253	11.042
16.	Sonstige ordentliche Aufwendungen	413	25.100	10.100	10.100	10.100	10.100
<b>17.</b>	<b>= Aufwendungen aus laufender Verwaltungstätigkeit</b>	<b>121.876</b>	<b>291.821</b>	<b>262.270</b>	<b>231.624</b>	<b>238.333</b>	<b>205.922</b>
<b>18.</b>	<b>= Ergebnis der laufenden Verwaltungstätigkeit (10 ./.</b> <b>17)</b>	<b>-4.808</b>	<b>-164.821</b>	<b>-133.870</b>	<b>-101.224</b>	<b>-105.933</b>	<b>-72.522</b>
<b>21.</b>	<b>= Finanzergebnis (19 ./.</b> <b>20)</b>	<b>0</b>	<b>0</b>	<b>0</b>	<b>0</b>	<b>0</b>	<b>0</b>
<b>22.</b>	<b>= Ordentliches Ergebnis (18 + 21)</b>	<b>-4.808</b>	<b>-164.821</b>	<b>-133.870</b>	<b>-101.224</b>	<b>-105.933</b>	<b>-72.522</b>
23.	Außerordentliche Erträge	16.000	0	0	0	0	0
24.	Außerordentliche Aufwendungen	679	0	0	0	0	0
<b>25.</b>	<b>= Außerordentliches Ergebnis</b>	<b>15.321</b>	<b>0</b>	<b>0</b>	<b>0</b>	<b>0</b>	<b>0</b>
<b>26.</b>	<b>= Ergebnis vor Berücksichtigung der internen Leistungsbeziehungen (22 + 25)</b>	<b>10.514</b>	<b>-164.821</b>	<b>-133.870</b>	<b>-101.224</b>	<b>-105.933</b>	<b>-72.522</b>
28.	- Aufwendungen aus internen Leistungsbeziehungen	7.972	2.600	0	0	0	0
<b>29.</b>	<b>= Gesamtergebnis des Teilhaushalts</b>	<b>2.542</b>	<b>-167.421</b>	<b>-133.870</b>	<b>-101.224</b>	<b>-105.933</b>	<b>-72.522</b>
<b>Nachrichtlich:</b>							
30.	Nicht zahlungswirksame Erträge	2	0	0	0	0	0
31.	Nicht zahlungswirksame Aufwendungen	1.752	0	0	0	0	0

Kommune                      Gemeinde                      Petershagen/Eggersdorf  
Produktbereich              11                                  Innere Verwaltung  
Produktgruppe              111                                Verwaltungssteuerung und -service  
Produkt                        11105                              Liegenschaften



**Teilfinanzhaushalt  
Haushaltsjahr 2024  
- in EUR -**

Investitionsmaßnahmen	Ergebnis des Vorjahres 2022	Ansatz des Vorjahres 2023	Ansatz des Haushaltsjahres 2024	Planung Haushaltsjahr +1 2025	Planung Haushaltsjahr +2 2026	Planung Haushaltsjahr +3 2027	Bisher bereitgestellt einschl. Sp.2	Gesamtein- / -auszahlungen	VE fällig 2025	VE fällig 2026	VE fällig 2027
	1	2	3	4	5	6	7	8	9	10	11
<b>Investitionsmaßnahmen oberhalb der festgesetzten Wertgrenzen</b>											
<b>Maßnahme: Erwerb und Verkauf unbebaute Grundstücke</b>											
4.	Einzahlungen aus der Veräußerung von Grundstücken, grundstücksgleichen Rechten und Gebäuden	1	0	0	0	0	0	0	0	0	0
<b>8.</b>	<b>Summe der Einzahlungen aus Investitionstätigkeit</b>	<b>1</b>	<b>0</b>	<b>0</b>	<b>0</b>	<b>0</b>	<b>0</b>	<b>0</b>	<b>0</b>	<b>0</b>	<b>0</b>
12.	Auszahlungen für den Erwerb von Grundstücken, grundstücksgleichen Rechten und Gebäuden	89.942	70.000	75.000	50.000	50.000	50.000	0	415.000	0	0
<b>16.</b>	<b>Summe der Auszahlungen aus Investitionstätigkeit</b>	<b>89.942</b>	<b>70.000</b>	<b>75.000</b>	<b>50.000</b>	<b>50.000</b>	<b>50.000</b>	<b>0</b>	<b>415.000</b>	<b>0</b>	<b>0</b>
<b>17.</b>	<b>Saldo aus der Investitionstätigkeit</b>	<b>-89.941</b>	<b>-70.000</b>	<b>-75.000</b>	<b>-50.000</b>	<b>-50.000</b>	<b>-50.000</b>	<b>0</b>	<b>-415.000</b>	<b>0</b>	<b>0</b>
<b>Maßnahme: Umsetzung Container</b>											
<b>8.</b>	<b>Summe der Einzahlungen aus Investitionstätigkeit</b>	<b>0</b>	<b>0</b>	<b>0</b>	<b>0</b>	<b>0</b>	<b>0</b>	<b>0</b>	<b>0</b>	<b>0</b>	<b>0</b>
9.	Auszahlungen für Baumaßnahmen	0	0	30.000	0	0	0	0	30.000	0	0
<b>16.</b>	<b>Summe der Auszahlungen aus Investitionstätigkeit</b>	<b>0</b>	<b>0</b>	<b>30.000</b>	<b>0</b>	<b>0</b>	<b>0</b>	<b>0</b>	<b>30.000</b>	<b>0</b>	<b>0</b>
<b>17.</b>	<b>Saldo aus der Investitionstätigkeit</b>	<b>0</b>	<b>0</b>	<b>-30.000</b>	<b>0</b>	<b>0</b>	<b>0</b>	<b>0</b>	<b>-30.000</b>	<b>0</b>	<b>0</b>



Kommune	Gemeinde	Petershagen/Eggersdorf
Produktbereich	11	Innere Verwaltung
Produktgruppe	111	Verwaltungssteuerung und -service
Produkt	11106	Gebäudemanagement

#### Produktbeschreibung

Gebäudemanagement kommunaler Objekte (Rathäuser, Schulen, Kita's, Feuerwehrgebäude, Bibliotheken, Bauhofgebäude, Sporteinrichtungen u.a. öffentliche Einrichtungen im kommunalen Eigentum);  
Verwaltung des Fuhrparks;  
Hauswirtschaftliche und Hausmeisterleistungen in kommunalen Schulen und Kita's;

#### Gesetzliche Grundlage

BGB, Bundes- und Landesgesetze, Vergabeordnung, Ortsrecht, Verwaltungsregelungen

#### Produktziele

Optimale Betreuung kommunaler Objekte;  
Optimierung des Ressourcenverbrauches;  
Betriebswirtschaftliche Steuerung durch Kosten- und Leistungsrechnung;  
Maximale Sauberkeit und Hygiene in kommunalen Einrichtungen

#### Zielgruppen

Einwohner/Innen, Organisationseinheiten der Verwaltung, Mitarbeiter/Innen

#### Wichtigste Leistungsbestandteile des Produktes

Unterhaltung und Bewirtschaftung der kommunalen Einrichtungen (Instandhaltungen, Gesundheits-, Arbeits- und Brandschutz, Hygiene, Reinigung);  
Personalplanung (Hausmeister, Reinigungspersonal);  
Verwaltung der Diensthandys;  
Beschaffung von Dienst- und Schutzkleidung;  
Beschaffung von Hygiene- und Reinigungsmitteln;  
Kontrolle der Reinigungsleistungen, die durch Fremdfirmen erbracht werden;  
Hauswirtschaftliche Leistungen (Wäscheservice, Küchenarbeiten);  
Vor- und Nacharbeiten bei kommunalen Veranstaltungen (u.a. Reinigung)

#### Kennzahlen

Gesamtbetriebskosten pro qm  
Bruttogrundfläche;  
Reinigungskosten pro qm Bruttogrundfläche

Kommune	Gemeinde	Petershagen/Eggersdorf
Produktbereich	11	Innere Verwaltung
Produktgruppe	111	Verwaltungssteuerung und -service
Produkt	11106	Gebäudemanagement







Kommune	Gemeinde	Petershagen/Eggersdorf
Produktbereich	11	Innere Verwaltung
Produktgruppe	111	Verwaltungssteuerung und -service
Produkt	11106	Gebäudemanagement

**Teilergebnishaushalt  
Haushaltsjahr 2024  
- in EUR -**

Aufwands- und Ertragsarten		Ergebnis des Vorvorjahres	Ansatz des Vorjahres	Ansatz des Haushaltsjahres	Planung Haushaltsjahr +1	Planung Haushaltsjahr +2	Planung Haushaltsjahr +3
		2022	2023	2024	2025	2026	2027
		1	2	3	4	5	6
7.	Sonstige ordentliche Erträge	449	0	0	0	0	0
<b>10.</b>	<b>= Erträge aus laufender Verwaltungstätigkeit</b>	<b>449</b>	<b>0</b>	<b>0</b>	<b>0</b>	<b>0</b>	<b>0</b>
11.	Personalaufwendungen	1.508.656	1.756.800	1.975.400	2.004.800	2.034.800	2.065.500
13.	Aufwendungen für Sach- und Dienstleistungen	3.441	15.800	11.500	11.500	11.500	11.500
14.	Abschreibungen	630	630	630	340	340	140
16.	Sonstige ordentliche Aufwendungen	7.174	7.000	7.000	7.000	7.000	7.000
<b>17.</b>	<b>= Aufwendungen aus laufender Verwaltungstätigkeit</b>	<b>1.519.901</b>	<b>1.780.230</b>	<b>1.994.530</b>	<b>2.023.640</b>	<b>2.053.640</b>	<b>2.084.140</b>
<b>18.</b>	<b>= Ergebnis der laufenden Verwaltungstätigkeit (10 ./ 17)</b>	<b>-1.519.452</b>	<b>-1.780.230</b>	<b>-1.994.530</b>	<b>-2.023.640</b>	<b>-2.053.640</b>	<b>-2.084.140</b>
<b>21.</b>	<b>= Finanzergebnis (19 ./ 20)</b>	<b>0</b>	<b>0</b>	<b>0</b>	<b>0</b>	<b>0</b>	<b>0</b>
<b>22.</b>	<b>= Ordentliches Ergebnis (18 + 21)</b>	<b>-1.519.452</b>	<b>-1.780.230</b>	<b>-1.994.530</b>	<b>-2.023.640</b>	<b>-2.053.640</b>	<b>-2.084.140</b>
<b>25.</b>	<b>= Außerordentliches Ergebnis</b>	<b>0</b>	<b>0</b>	<b>0</b>	<b>0</b>	<b>0</b>	<b>0</b>
<b>26.</b>	<b>= Ergebnis vor Berücksichtigung der internen Leistungsbeziehungen (22 + 25)</b>	<b>-1.519.452</b>	<b>-1.780.230</b>	<b>-1.994.530</b>	<b>-2.023.640</b>	<b>-2.053.640</b>	<b>-2.084.140</b>
27.	+ Erträge aus internen Leistungsbeziehungen	1.179.700	0	0	0	0	0
28.	- Aufwendungen aus internen Leistungsbeziehungen	962	0	0	0	0	0
<b>29.</b>	<b>= Gesamtergebnis des Teilhaushalts</b>	<b>-340.714</b>	<b>-1.780.230</b>	<b>-1.994.530</b>	<b>-2.023.640</b>	<b>-2.053.640</b>	<b>-2.084.140</b>
<b>Nachrichtlich:</b>							
31.	Nicht zahlungswirksame Aufwendungen	15.107	0	0	0	0	0

Kommune	Gemeinde	Petershagen/Eggersdorf
Produktbereich	11	Innere Verwaltung
Produktgruppe	111	Verwaltungssteuerung und -service
Produkt	11107	Bauhof



### Produktbeschreibung

Interne und externe Leistungen des Bauhofes, Gebäude (Lager) des Bauhofes, PV-Anlagen, Fuhrpark

### Gesetzliche Grundlage

Privatrecht, öff. Recht, Ortsrecht, Organisatorische Regelungen

### Produktziele

Sicherstellung der Leistungsfähigkeit des Bauhofes und der Fahrzeuge des Fuhrparks; Flexibler Einsatz in kommunalen Einrichtungen und bei Aufgaben bzgl. der kommunalen Infrastruktur

### Zielgruppen

Einwohner/Innen  
Organisationseinheiten der Verwaltung

### Wichtigste Leistungsbestandteile des Produktes

Pflege kommunaler Grünanlagen, Straßenbäume, Straßenbegleitgrün; Unterhaltung kommunaler Straßen, Wege, Plätze, Parkplätze; Winterdienst, Laubberäumung; Unterhaltung der Geräte und Maschinen des Bauhofes; Müllentsorgung eigentumsloser Müll; Unterhaltung/Pflege der öffentlichen Spielplätze; Plakatierung, Transportarbeiten; Vor- und Nacharbeiten bei Veranstaltungen; Vor- und Nacharbeiten für den betrieb des Strandbades; Sicherstellung der Verkehrs- und Betriebssicherheit der Fahrzeuge des Fuhrparkes; Hilfestellungen bei Einsätzen der FFW; Hilfestellungen bei der Unterhaltung der Grundstücke, Kleinreparaturen an Gebäuden und Ausstattungen der kommunalen Einrichtungen und Sportstätten

### Kennzahlen

Verwaltungs- und Betriebsaufwand pro 1.000 EW;  
Fahrzeug- und Maschinenstunden pro Jahr



Kommune	Gemeinde	Petershagen/Eggersdorf
Produktbereich	11	Innere Verwaltung
Produktgruppe	111	Verwaltungssteuerung und -service
Produkt	11107	Bauhof

**Teilergebnishaushalt  
Haushaltsjahr 2024  
- in EUR -**

Aufwands- und Ertragsarten		Ergebnis des Vorvorjahres	Ansatz des Vorjahres	Ansatz des Haushaltsjahres	Planung Haushaltsjahr +1	Planung Haushaltsjahr +2	Planung Haushaltsjahr +3
		2022	2023	2024	2025	2026	2027
		1	2	3	4	5	6
2.	Zuwendungen und allgemeine Umlagen	11.651	970	0	0	0	0
5.	Privatrechtliche Leistungsentgelte	17.271	15.700	19.350	19.350	19.350	19.350
6.	Kostenerstattungen und Kostenumlagen	6.620	200	0	0	0	0
7.	Sonstige ordentliche Erträge	3.363	3.006	3.010	3.010	3.010	3.010
<b>10.</b>	<b>= Erträge aus laufender Verwaltungstätigkeit</b>	<b>38.904</b>	<b>19.876</b>	<b>22.360</b>	<b>22.360</b>	<b>22.360</b>	<b>22.360</b>
11.	Personalaufwendungen	656.141	730.000	934.000	948.000	962.200	976.800
13.	Aufwendungen für Sach- und Dienstleistungen	160.894	168.200	197.500	202.500	226.500	185.500
14.	Abschreibungen	186.177	179.034	162.972	189.185	218.249	245.480
16.	Sonstige ordentliche Aufwendungen	14.465	14.850	15.850	15.850	15.850	15.850
<b>17.</b>	<b>= Aufwendungen aus laufender Verwaltungstätigkeit</b>	<b>1.017.678</b>	<b>1.092.084</b>	<b>1.310.322</b>	<b>1.355.535</b>	<b>1.422.799</b>	<b>1.423.630</b>
<b>18.</b>	<b>= Ergebnis der laufenden Verwaltungstätigkeit (10 ./.</b> <b>17)</b>	<b>-978.774</b>	<b>-1.072.208</b>	<b>-1.287.962</b>	<b>-1.333.175</b>	<b>-1.400.439</b>	<b>-1.401.270</b>
<b>21.</b>	<b>= Finanzergebnis (19 ./.</b> <b>20)</b>	<b>0</b>	<b>0</b>	<b>0</b>	<b>0</b>	<b>0</b>	<b>0</b>
<b>22.</b>	<b>= Ordentliches Ergebnis (18 + 21)</b>	<b>-978.774</b>	<b>-1.072.208</b>	<b>-1.287.962</b>	<b>-1.333.175</b>	<b>-1.400.439</b>	<b>-1.401.270</b>
<b>25.</b>	<b>= Außerordentliches Ergebnis</b>	<b>0</b>	<b>0</b>	<b>0</b>	<b>0</b>	<b>0</b>	<b>0</b>
<b>26.</b>	<b>= Ergebnis vor Berücksichtigung der internen Leistungsbeziehungen (22 + 25)</b>	<b>-978.774</b>	<b>-1.072.208</b>	<b>-1.287.962</b>	<b>-1.333.175</b>	<b>-1.400.439</b>	<b>-1.401.270</b>
27.	+ Erträge aus internen Leistungsbeziehungen	637.707	0	0	0	0	0
28.	- Aufwendungen aus internen Leistungsbeziehungen	26.367	0	0	0	0	0
<b>29.</b>	<b>= Gesamtergebnis des Teilhaushalts</b>	<b>-367.433</b>	<b>-1.072.208</b>	<b>-1.287.962</b>	<b>-1.333.175</b>	<b>-1.400.439</b>	<b>-1.401.270</b>
<b>Nachrichtlich:</b>							
31.	Nicht zahlungswirksame Aufwendungen	15.714	0	-10.000	0	0	0

Kommune Petershagen/Eggersdorf  
 Produktbereich 11 Innere Verwaltung  
 Produktgruppe 111 Verwaltungssteuerung und -service  
 Produkt 11107 Bauhof



**Teilfinanzhaushalt  
 Haushaltsjahr 2024  
 - in EUR -**

Investitionsmaßnahmen	Ergebnis des Vorjahres 2022	Ansatz des Vorjahres 2023	Ansatz des Haushaltsjahres 2024	Planung Haushaltsjahr +1 2025	Planung Haushaltsjahr +2 2026	Planung Haushaltsjahr +3 2027	Bisher bereitgestellt einschl. Sp.2	Gesamtein-/ -auszahlungen	VE fällig 2025	VE fällig 2026	VE fällig 2027
	1	2	3	4	5	6	7	8	9	10	11
<b>Investitionsmaßnahmen oberhalb der festgesetzten Wertgrenzen</b>											
<b>Maßnahme: Erwerb Sachanlagen und GWG Bauhof</b>											
<b>8. Summe der Einzahlungen aus Investitionstätigkeit</b>	<b>0</b>	<b>0</b>	<b>0</b>	<b>0</b>	<b>0</b>	<b>0</b>	<b>0</b>	<b>0</b>	<b>0</b>	<b>0</b>	<b>0</b>
9. Auszahlungen für Baumaßnahmen	0	0	50.000	0	0	0	0	50.000	0	0	0
12. Auszahlungen für den Erwerb von Grundstücken, grundstücksgleichen Rechten und Gebäuden	0	8.500	0	0	0	0	0	0	0	0	0
13. Auszahlungen für den Erwerb von übrigem Sachanlagevermögen	8.358	21.400	17.500	9.000	9.000	9.000	0	44.500	0	0	0
<b>16. Summe der Auszahlungen aus Investitionstätigkeit</b>	<b>8.358</b>	<b>29.900</b>	<b>67.500</b>	<b>9.000</b>	<b>9.000</b>	<b>9.000</b>	<b>0</b>	<b>94.500</b>	<b>0</b>	<b>0</b>	<b>0</b>
<b>17. Saldo aus der Investitionstätigkeit</b>	<b>-8.358</b>	<b>-29.900</b>	<b>-67.500</b>	<b>-9.000</b>	<b>-9.000</b>	<b>-9.000</b>	<b>0</b>	<b>-94.500</b>	<b>0</b>	<b>0</b>	<b>0</b>
<b>Maßnahme: Erwerb Sachanlagen u.GWG Gebäude Bauhof</b>											
<b>8. Summe der Einzahlungen aus Investitionstätigkeit</b>	<b>0</b>	<b>0</b>	<b>0</b>	<b>0</b>	<b>0</b>	<b>0</b>	<b>0</b>	<b>0</b>	<b>0</b>	<b>0</b>	<b>0</b>
13. Auszahlungen für den Erwerb von übrigem Sachanlagevermögen	0	4.500	2.500	2.500	2.500	2.500	0	8.000	0	0	0
<b>16. Summe der Auszahlungen aus Investitionstätigkeit</b>	<b>0</b>	<b>4.500</b>	<b>2.500</b>	<b>2.500</b>	<b>2.500</b>	<b>2.500</b>	<b>0</b>	<b>8.000</b>	<b>0</b>	<b>0</b>	<b>0</b>
<b>17. Saldo aus der Investitionstätigkeit</b>	<b>0</b>	<b>-4.500</b>	<b>-2.500</b>	<b>-2.500</b>	<b>-2.500</b>	<b>-2.500</b>	<b>0</b>	<b>-8.000</b>	<b>0</b>	<b>0</b>	<b>0</b>
<b>Maßnahme: Erwerb Sachanlagen u.GWG Fuhrpark</b>											
<b>8. Summe der Einzahlungen aus Investitionstätigkeit</b>	<b>0</b>	<b>0</b>	<b>0</b>	<b>0</b>	<b>0</b>	<b>0</b>	<b>0</b>	<b>0</b>	<b>0</b>	<b>0</b>	<b>0</b>
9. Auszahlungen für Baumaßnahmen	0	0	4.000	0	0	0	0	4.000	0	0	0
13. Auszahlungen für den Erwerb von übrigem Sachanlagevermögen	52.943	133.200	0	0	0	0	0	0	0	0	0
<b>16. Summe der Auszahlungen aus Investitionstätigkeit</b>	<b>52.943</b>	<b>133.200</b>	<b>4.000</b>	<b>0</b>	<b>0</b>	<b>0</b>	<b>0</b>	<b>4.000</b>	<b>0</b>	<b>0</b>	<b>0</b>
<b>17. Saldo aus der Investitionstätigkeit</b>	<b>-52.943</b>	<b>-133.200</b>	<b>-4.000</b>	<b>0</b>	<b>0</b>	<b>0</b>	<b>0</b>	<b>-4.000</b>	<b>0</b>	<b>0</b>	<b>0</b>
<b>Maßnahme: Erwerb Fahrzeuge Fuhrpark</b>											
<b>8. Summe der Einzahlungen aus Investitionstätigkeit</b>	<b>0</b>	<b>0</b>	<b>0</b>	<b>0</b>	<b>0</b>	<b>0</b>	<b>0</b>	<b>0</b>	<b>0</b>	<b>0</b>	<b>0</b>



Kommune	Gemeinde	Petershagen/Eggersdorf
Produktbereich	11	Innere Verwaltung
Produktgruppe	111	Verwaltungssteuerung und -service
Produkt	11107	Bauhof

**Teilfinanzhaushalt  
Haushaltsjahr 2024  
- in EUR -**

Investitionsmaßnahmen		Ergebnis des Vorjahres 2022	Ansatz des Vorjahres 2023	Ansatz des Haushaltsjahres 2024	Planung Haushaltsjahr +1 2025	Planung Haushaltsjahr +2 2026	Planung Haushaltsjahr +3 2027	Bisher bereitgestellt einschl. Sp.2	Gesamtein-/ -auszahlungen	VE fällig 2025	VE fällig 2026	VE fällig 2027
		1	2	3	4	5	6	7	8	9	10	11
13.	Auszahlungen für den Erwerb von übrigem Sachanlagevermögen	2.268	0	182.500	200.000	420.000	200.000	0	1.002.500	0	0	0
<b>16.</b>	<b>Summe der Auszahlungen aus Investitionstätigkeit</b>	<b>2.268</b>	<b>0</b>	<b>182.500</b>	<b>200.000</b>	<b>420.000</b>	<b>200.000</b>	<b>0</b>	<b>1.002.500</b>	<b>0</b>	<b>0</b>	<b>0</b>
<b>17.</b>	<b>Saldo aus der Investitionstätigkeit</b>	<b>-2.268</b>	<b>0</b>	<b>-182.500</b>	<b>-200.000</b>	<b>-420.000</b>	<b>-200.000</b>	<b>0</b>	<b>-1.002.500</b>	<b>0</b>	<b>0</b>	<b>0</b>



**Teilergebnishaushalt  
Haushaltsjahr 2024  
- in EUR -**

Aufwands- und Ertragsarten		Ergebnis des Vorvorjahres	Ansatz des Vorjahres	Ansatz des Haushaltsjahres	Planung Haushaltsjahr +1	Planung Haushaltsjahr +2	Planung Haushaltsjahr +3
		2022	2023	2024	2025	2026	2027
		1	2	3	4	5	6
2.	Zuwendungen und allgemeine Umlagen	41.810	142.937	41.960	35.320	35.320	35.320
4.	Öffentlich-rechtliche Leistungsentgelte	185.570	161.670	187.170	187.170	186.770	184.790
5.	Privatrechtliche Leistungsentgelte	124	0	0	0	0	0
6.	Kostenerstattungen und Kostenumlagen	34.202	40.000	121.500	108.000	98.000	98.000
7.	Sonstige ordentliche Erträge	22.849	5.150	5.150	5.150	5.150	5.150
9.	Bestandsveränderungen	876	0	0	0	0	0
<b>10.</b>	<b>= Erträge aus laufender Verwaltungstätigkeit</b>	<b>285.430</b>	<b>349.757</b>	<b>355.780</b>	<b>335.640</b>	<b>325.240</b>	<b>323.260</b>
11.	Personalaufwendungen	520.056	626.600	705.900	711.200	721.600	734.400
13.	Aufwendungen für Sach- und Dienstleistungen	442.596	530.700	573.250	438.200	438.100	408.100
14.	Abschreibungen	165.928	171.841	194.245	180.497	195.981	175.644
15.	Transferaufwendungen	6.394	14.500	11.500	12.000	12.000	12.000
16.	Sonstige ordentliche Aufwendungen	97.162	98.850	94.830	135.250	140.250	107.750
<b>17.</b>	<b>= Aufwendungen aus laufender Verwaltungstätigkeit</b>	<b>1.232.136</b>	<b>1.442.491</b>	<b>1.579.725</b>	<b>1.477.147</b>	<b>1.507.931</b>	<b>1.437.894</b>
<b>18.</b>	<b>= Ergebnis der laufenden Verwaltungstätigkeit (10 ./ 17)</b>	<b>-946.706</b>	<b>-1.092.734</b>	<b>-1.223.945</b>	<b>-1.141.507</b>	<b>-1.182.691</b>	<b>-1.114.634</b>
<b>21.</b>	<b>= Finanzergebnis (19 ./ 20)</b>	<b>0</b>	<b>0</b>	<b>0</b>	<b>0</b>	<b>0</b>	<b>0</b>
<b>22.</b>	<b>= Ordentliches Ergebnis (18 + 21)</b>	<b>-946.706</b>	<b>-1.092.734</b>	<b>-1.223.945</b>	<b>-1.141.507</b>	<b>-1.182.691</b>	<b>-1.114.634</b>
<b>25.</b>	<b>= Außerordentliches Ergebnis</b>	<b>0</b>	<b>0</b>	<b>0</b>	<b>0</b>	<b>0</b>	<b>0</b>
<b>26.</b>	<b>= Ergebnis vor Berücksichtigung der internen Leistungsbeziehungen (22 + 25)</b>	<b>-946.706</b>	<b>-1.092.734</b>	<b>-1.223.945</b>	<b>-1.141.507</b>	<b>-1.182.691</b>	<b>-1.114.634</b>
27.	+ Erträge aus internen Leistungsbeziehungen	3.220	0	0	0	0	0
28.	- Aufwendungen aus internen Leistungsbeziehungen	23.666	0	0	0	0	0
<b>29.</b>	<b>= Gesamtergebnis des Teilhaushalts</b>	<b>-967.151</b>	<b>-1.092.734</b>	<b>-1.223.945</b>	<b>-1.141.507</b>	<b>-1.182.691</b>	<b>-1.114.634</b>
<b>Nachrichtlich:</b>							
30.	Nicht zahlungswirksame Erträge	0	0	0	0	0	0
31.	Nicht zahlungswirksame Aufwendungen	86.085	-107.500	-205.000	-20.000	-20.000	-20.000



Kommune  
Produktbereich

Gemeinde  
12

Petershagen/Eggersdorf  
Sicherheit und Ordnung

**Teilfinanzhaushalt  
Haushaltsjahr 2024  
- in EUR -**

Investitionsmaßnahmen	Ergebnis des Vorjahres 2022	Ansatz des Vorjahres 2023	Ansatz des Haushaltsjahres 2024	Planung Haushaltsjahr +1 2025	Planung Haushaltsjahr +2 2026	Planung Haushaltsjahr +3 2027	Bisher bereitgestellt einschl. Sp.2	Gesamtein- / -auszahlungen	VE fällig 2025	VE fällig 2026	VE fällig 2027
	1	2	3	4	5	6	7	8	9	10	11
<b>Investitionsmaßnahmen oberhalb der festgesetzten Wertgrenzen</b>											
<b>Maßnahme: Erwerb Sachanlagen und GWG OA</b>											
<b>8. Summe der Einzahlungen aus Investitionstätigkeit</b>	<b>0</b>	<b>0</b>	<b>0</b>	<b>0</b>	<b>0</b>	<b>0</b>	<b>0</b>	<b>0</b>	<b>0</b>	<b>0</b>	<b>0</b>
13. Auszahlungen für den Erwerb von übrigem Sachanlagevermögen	7.812	9.000	1.000	1.000	1.000	1.000	0	4.000	0	0	0
<b>16. Summe der Auszahlungen aus Investitionstätigkeit</b>	<b>7.812</b>	<b>9.000</b>	<b>1.000</b>	<b>1.000</b>	<b>1.000</b>	<b>1.000</b>	<b>0</b>	<b>4.000</b>	<b>0</b>	<b>0</b>	<b>0</b>
<b>17. Saldo aus der Investitionstätigkeit</b>	<b>-7.812</b>	<b>-9.000</b>	<b>-1.000</b>	<b>-1.000</b>	<b>-1.000</b>	<b>-1.000</b>	<b>0</b>	<b>-4.000</b>	<b>0</b>	<b>0</b>	<b>0</b>
<b>Maßnahme: Erwerb Sachanlagen u.GWG Brandschutz</b>											
<b>8. Summe der Einzahlungen aus Investitionstätigkeit</b>	<b>0</b>	<b>0</b>	<b>0</b>	<b>0</b>	<b>0</b>	<b>0</b>	<b>0</b>	<b>0</b>	<b>0</b>	<b>0</b>	<b>0</b>
11. Auszahlungen für den Erwerb von immateriellen Vermögensgegenständen	0	2.300	2.300	2.300	2.300	2.300	0	9.200	0	0	0
13. Auszahlungen für den Erwerb von übrigem Sachanlagevermögen	725	35.550	93.400	1.000	1.000	1.000	0	96.400	0	0	0
<b>16. Summe der Auszahlungen aus Investitionstätigkeit</b>	<b>725</b>	<b>37.850</b>	<b>95.700</b>	<b>3.300</b>	<b>3.300</b>	<b>3.300</b>	<b>0</b>	<b>105.600</b>	<b>0</b>	<b>0</b>	<b>0</b>
<b>17. Saldo aus der Investitionstätigkeit</b>	<b>-725</b>	<b>-37.850</b>	<b>-95.700</b>	<b>-3.300</b>	<b>-3.300</b>	<b>-3.300</b>	<b>0</b>	<b>-105.600</b>	<b>0</b>	<b>0</b>	<b>0</b>
<b>Maßnahme: Erwerb Fahrzeuge Feuerwehr</b>											
<b>8. Summe der Einzahlungen aus Investitionstätigkeit</b>	<b>0</b>	<b>0</b>	<b>0</b>	<b>0</b>	<b>0</b>	<b>0</b>	<b>0</b>	<b>0</b>	<b>0</b>	<b>0</b>	<b>0</b>
13. Auszahlungen für den Erwerb von übrigem Sachanlagevermögen	2.951	0	200.000	360.000	100.000	0	0	660.000	0	0	0
<b>16. Summe der Auszahlungen aus Investitionstätigkeit</b>	<b>2.951</b>	<b>0</b>	<b>200.000</b>	<b>360.000</b>	<b>100.000</b>	<b>0</b>	<b>0</b>	<b>660.000</b>	<b>0</b>	<b>0</b>	<b>0</b>
<b>17. Saldo aus der Investitionstätigkeit</b>	<b>-2.951</b>	<b>0</b>	<b>-200.000</b>	<b>-360.000</b>	<b>-100.000</b>	<b>0</b>	<b>0</b>	<b>-660.000</b>	<b>0</b>	<b>0</b>	<b>0</b>
<b>Maßnahme: Erwerb Sachanlagen und GWG FFW OT Petershagen</b>											
<b>8. Summe der Einzahlungen aus Investitionstätigkeit</b>	<b>0</b>	<b>0</b>	<b>0</b>	<b>0</b>	<b>0</b>	<b>0</b>	<b>0</b>	<b>0</b>	<b>0</b>	<b>0</b>	<b>0</b>
13. Auszahlungen für den Erwerb von übrigem Sachanlagevermögen	6.170	1.000	1.000	1.000	1.000	1.000	0	4.000	0	0	0



**Teilfinanzhaushalt  
Haushaltsjahr 2024  
- in EUR -**

Investitionsmaßnahmen	Ergebnis des Vorjahres es 2022	Ansatz des Vorjahres 2023	Ansatz des Haushaltsj ahres 2024	Planung Haushaltsj ahr +1 2025	Planung Haushaltsj ahr +2 2026	Planung Haushaltsj ahr +3 2027	Bisher bereitgeste llt einschl. Sp.2	Gesamtein- / -auszah- lungen	VE fällig 2025	VE fällig 2026	VE fällig 2027
	1	2	3	4	5	6	7	8	9	10	11
<b>16. Summe der Auszahlungen aus Investitionstätigkeit</b>	<b>6.170</b>	<b>1.000</b>	<b>1.000</b>	<b>1.000</b>	<b>1.000</b>	<b>1.000</b>	<b>0</b>	<b>4.000</b>	<b>0</b>	<b>0</b>	<b>0</b>
<b>17. Saldo aus der Investitionstätigkeit</b>	<b>-6.170</b>	<b>-1.000</b>	<b>-1.000</b>	<b>-1.000</b>	<b>-1.000</b>	<b>-1.000</b>	<b>0</b>	<b>-4.000</b>	<b>0</b>	<b>0</b>	<b>0</b>
<b>Maßnahme: Erwerb Sachanlagen und GWG FFW OT Eggersdorf</b>											
<b>8. Summe der Einzahlungen aus Investitionstätigkeit</b>	<b>0</b>	<b>0</b>	<b>0</b>	<b>0</b>	<b>0</b>	<b>0</b>	<b>0</b>	<b>0</b>	<b>0</b>	<b>0</b>	<b>0</b>
13. Auszahlungen für den Erwerb von übrigem Sachanlagevermögen	4.936	0	14.700	700	700	700	0	16.800	0	0	0
<b>16. Summe der Auszahlungen aus Investitionstätigkeit</b>	<b>4.936</b>	<b>0</b>	<b>14.700</b>	<b>700</b>	<b>700</b>	<b>700</b>	<b>0</b>	<b>16.800</b>	<b>0</b>	<b>0</b>	<b>0</b>
<b>17. Saldo aus der Investitionstätigkeit</b>	<b>-4.936</b>	<b>0</b>	<b>-14.700</b>	<b>-700</b>	<b>-700</b>	<b>-700</b>	<b>0</b>	<b>-16.800</b>	<b>0</b>	<b>0</b>	<b>0</b>





Kommune	Gemeinde	Petershagen/Eggersdorf
Produktbereich	12	Sicherheit und Ordnung
Produktgruppe	122	Ordnungsangelegenheiten

**Teilergebnishaushalt  
Haushaltsjahr 2024  
- in EUR -**

Aufwands- und Ertragsarten		Ergebnis des Vorvorjahres	Ansatz des Vorjahres	Ansatz des Haushaltsjahres	Planung Haushaltsjahr +1	Planung Haushaltsjahr +2	Planung Haushaltsjahr +3
		2022	2023	2024	2025	2026	2027
		1	2	3	4	5	6
4.	Öffentlich-rechtliche Leistungsentgelte	182.000	158.100	183.600	183.600	183.600	183.600
5.	Privatrechtliche Leistungsentgelte	124	0	0	0	0	0
6.	Kostenerstattungen und Kostenumlagen	120	0	0	0	0	0
7.	Sonstige ordentliche Erträge	7.490	5.150	5.150	5.150	5.150	5.150
9.	Bestandsveränderungen	876	0	0	0	0	0
<b>10.</b>	<b>= Erträge aus laufender Verwaltungstätigkeit</b>	<b>190.609</b>	<b>163.250</b>	<b>188.750</b>	<b>188.750</b>	<b>188.750</b>	<b>188.750</b>
11.	Personalaufwendungen	430.994	524.100	570.600	579.100	587.700	596.700
13.	Aufwendungen für Sach- und Dienstleistungen	122.767	136.500	146.800	146.800	146.800	146.800
14.	Abschreibungen	1.232	1.876	920	1.040	1.120	1.320
16.	Sonstige ordentliche Aufwendungen	14.154	19.850	22.250	21.750	21.750	21.750
<b>17.</b>	<b>= Aufwendungen aus laufender Verwaltungstätigkeit</b>	<b>569.147</b>	<b>682.326</b>	<b>740.570</b>	<b>748.690</b>	<b>757.370</b>	<b>766.570</b>
<b>18.</b>	<b>= Ergebnis der laufenden Verwaltungstätigkeit (10 ./.</b> <b>17)</b>	<b>-378.537</b>	<b>-519.076</b>	<b>-551.820</b>	<b>-559.940</b>	<b>-568.620</b>	<b>-577.820</b>
<b>21.</b>	<b>= Finanzergebnis (19 ./.</b> <b>20)</b>	<b>0</b>	<b>0</b>	<b>0</b>	<b>0</b>	<b>0</b>	<b>0</b>
<b>22.</b>	<b>= Ordentliches Ergebnis (18 + 21)</b>	<b>-378.537</b>	<b>-519.076</b>	<b>-551.820</b>	<b>-559.940</b>	<b>-568.620</b>	<b>-577.820</b>
<b>25.</b>	<b>= Außerordentliches Ergebnis</b>	<b>0</b>	<b>0</b>	<b>0</b>	<b>0</b>	<b>0</b>	<b>0</b>
<b>26.</b>	<b>= Ergebnis vor Berücksichtigung der internen Leistungsbeziehungen (22 + 25)</b>	<b>-378.537</b>	<b>-519.076</b>	<b>-551.820</b>	<b>-559.940</b>	<b>-568.620</b>	<b>-577.820</b>
27.	+ Erträge aus internen Leistungsbeziehungen	3.220	0	0	0	0	0
28.	- Aufwendungen aus internen Leistungsbeziehungen	2.433	0	0	0	0	0
<b>29.</b>	<b>= Gesamtergebnis des Teilhaushalts</b>	<b>-377.750</b>	<b>-519.076</b>	<b>-551.820</b>	<b>-559.940</b>	<b>-568.620</b>	<b>-577.820</b>
<b>Nachrichtlich:</b>							
31.	Nicht zahlungswirksame Aufwendungen	4.133	0	0	0	0	0

Kommune Petershagen/Eggersdorf  
 Produktbereich 12 Sicherheit und Ordnung  
 Produktgruppe 122 Ordnungsangelegenheiten



**Teilfinanzhaushalt  
 Haushaltsjahr 2024  
 - in EUR -**

Investitionsmaßnahmen	Ergebnis des Vorjahres 2022	Ansatz des Vorjahres 2023	Ansatz des Haushaltsjahres 2024	Planung Haushaltsjahr +1 2025	Planung Haushaltsjahr +2 2026	Planung Haushaltsjahr +3 2027	Bisher bereitgestellt einschl. Sp.2	Gesamtein-/auszahlungen	VE fällig 2025	VE fällig 2026	VE fällig 2027
	1	2	3	4	5	6	7	8	9	10	11
<b>Investitionsmaßnahmen oberhalb der festgesetzten Wertgrenzen</b>											
<b>Maßnahme: Erwerb Sachanlagen und GWG OA</b>											
<b>8. Summe der Einzahlungen aus Investitionstätigkeit</b>	<b>0</b>	<b>0</b>	<b>0</b>	<b>0</b>	<b>0</b>	<b>0</b>	<b>0</b>	<b>0</b>	<b>0</b>	<b>0</b>	<b>0</b>
13. Auszahlungen für den Erwerb von übrigem Sachanlagevermögen	7.812	9.000	1.000	1.000	1.000	1.000	0	4.000	0	0	0
<b>16. Summe der Auszahlungen aus Investitionstätigkeit</b>	<b>7.812</b>	<b>9.000</b>	<b>1.000</b>	<b>1.000</b>	<b>1.000</b>	<b>1.000</b>	<b>0</b>	<b>4.000</b>	<b>0</b>	<b>0</b>	<b>0</b>
<b>17. Saldo aus der Investitionstätigkeit</b>	<b>-7.812</b>	<b>-9.000</b>	<b>-1.000</b>	<b>-1.000</b>	<b>-1.000</b>	<b>-1.000</b>	<b>0</b>	<b>-4.000</b>	<b>0</b>	<b>0</b>	<b>0</b>



Kommune	Gemeinde	Petershagen/Eggersdorf
Produktbereich	12	Sicherheit und Ordnung
Produktgruppe	122	Ordnungsangelegenheiten
Produkt	12201	Allgemeine Sicherheit und Ordnung

#### **Produktbeschreibung**

Sicherheit und Ordnung im Gemeindegebiet;  
Fundbüro;  
Schiedsstelle

#### **Gesetzliche Grundlage**

Bundes- und Landesgesetze, Verordnungen,  
Ortsrecht, Verwaltungsregelungen, Beschlüsse

#### **Produktziele**

Beseitigung von Gefahren und Gewährleistung  
der öffentlichen Sicherheit;  
Gewährleistung der öffentlichen Ordnung;  
Erledigung von Aufgaben nach der  
Hundehalterverordnung;  
Wahrnehmung von Aufgaben des Fundbüros;  
Wahrnehmung von  
Schiedsstellenangelegenheiten

#### **Zielgruppen**

Bürger/Innen;  
Organisationseinheiten der Verwaltung

#### **Wichtigste Leistungsbestandteile des Produktes**

Präventive und repressive Maßnahmen für  
Ordnung und Sicherheit im Gemeindegebiet;  
Optimale Beschilderungen im Gemeindegebiet;  
Prüfung und Regelung der Nutzung des  
öffentlichen Straßenlandes (u.a. Lagerung);  
Wahrnehmung von  
Obdachlosenangelegenheiten;  
Verkehrsaufsicht ruhender Verkehr;  
Schutz der Sonn- und Feiertage;  
Begleitung und Überwachung von öffentlichen  
Veranstaltungen und Versammlungen;  
Organisation von ordnungsbehördlichen  
Bestattungen;  
Erstellung von Entwürfen für Satzungen und  
ordnungsbehördlichen Verordnungen

#### **Kennzahlen**

Anteil der Außendienststunden an den  
geleisteten Gesamtstunden, davon außerhalb  
der Kernarbeitszeit;  
Anzahl der genehmigten Veranstaltungen,  
davon überwachte Veranstaltungen pro Jahr

Kommune                    Gemeinde                    Petershagen/Eggersdorf  
Produktbereich            12                            Sicherheit und Ordnung  
Produktgruppe            122                          Ordnungsangelegenheiten  
Produkt                      12201                        Allgemeine Sicherheit und Ordnung



**Teilergebnishaushalt  
Haushaltsjahr 2024  
- in EUR -**

Aufwands- und Ertragsarten		Ergebnis des Vorvorjahres	Ansatz des Vorjahres	Ansatz des Haushaltsjahres	Planung Haushaltsjahr +1	Planung Haushaltsjahr +2	Planung Haushaltsjahr +3
		2022	2023	2024	2025	2026	2027
		1	2	3	4	5	6
4.	Öffentlich-rechtliche Leistungsentgelte	6.621	3.100	4.100	4.100	4.100	4.100
6.	Kostenerstattungen und Kostenumlagen	120	0	0	0	0	0
7.	Sonstige ordentliche Erträge	7.490	5.000	5.000	5.000	5.000	5.000
<b>10.</b>	<b>= Erträge aus laufender Verwaltungstätigkeit</b>	<b>14.231</b>	<b>8.100</b>	<b>9.100</b>	<b>9.100</b>	<b>9.100</b>	<b>9.100</b>
11.	Personalaufwendungen	206.053	227.600	305.000	309.500	314.100	319.000
13.	Aufwendungen für Sach- und Dienstleistungen	19.825	30.800	29.800	29.800	29.800	29.800
14.	Abschreibungen	598	1.804	850	1.040	1.120	1.320
16.	Sonstige ordentliche Aufwendungen	4.259	6.700	6.300	6.300	6.300	6.300
<b>17.</b>	<b>= Aufwendungen aus laufender Verwaltungstätigkeit</b>	<b>230.735</b>	<b>266.904</b>	<b>341.950</b>	<b>346.640</b>	<b>351.320</b>	<b>356.420</b>
<b>18.</b>	<b>= Ergebnis der laufenden Verwaltungstätigkeit (10 ./.</b> <b>17)</b>	<b>-216.504</b>	<b>-258.804</b>	<b>-332.850</b>	<b>-337.540</b>	<b>-342.220</b>	<b>-347.320</b>
<b>21.</b>	<b>= Finanzergebnis (19 ./.</b> <b>20)</b>	<b>0</b>	<b>0</b>	<b>0</b>	<b>0</b>	<b>0</b>	<b>0</b>
<b>22.</b>	<b>= Ordentliches Ergebnis (18 + 21)</b>	<b>-216.504</b>	<b>-258.804</b>	<b>-332.850</b>	<b>-337.540</b>	<b>-342.220</b>	<b>-347.320</b>
<b>25.</b>	<b>= Außerordentliches Ergebnis</b>	<b>0</b>	<b>0</b>	<b>0</b>	<b>0</b>	<b>0</b>	<b>0</b>
<b>26.</b>	<b>= Ergebnis vor Berücksichtigung der internen Leistungsbeziehungen (22 + 25)</b>	<b>-216.504</b>	<b>-258.804</b>	<b>-332.850</b>	<b>-337.540</b>	<b>-342.220</b>	<b>-347.320</b>
27.	+ Erträge aus internen Leistungsbeziehungen	3.220	0	0	0	0	0
28.	- Aufwendungen aus internen Leistungsbeziehungen	1.795	0	0	0	0	0
<b>29.</b>	<b>= Gesamtergebnis des Teilhaushalts</b>	<b>-215.078</b>	<b>-258.804</b>	<b>-332.850</b>	<b>-337.540</b>	<b>-342.220</b>	<b>-347.320</b>
<b>Nachrichtlich:</b>							
31.	Nicht zahlungswirksame Aufwendungen	2.618	0	0	0	0	0



Kommune	Gemeinde	Petershagen/Eggersdorf
Produktbereich	12	Sicherheit und Ordnung
Produktgruppe	122	Ordnungsangelegenheiten
Produkt	12201	Allgemeine Sicherheit und Ordnung

**Teilfinanzhaushalt  
Haushaltsjahr 2024  
- in EUR -**

Investitionsmaßnahmen	Ergebnis des Vorjahres 2022	Ansatz des Vorjahres 2023	Ansatz des Haushaltsjahres 2024	Planung Haushaltsjahr +1 2025	Planung Haushaltsjahr +2 2026	Planung Haushaltsjahr +3 2027	Bisher bereitgestellt einschl. Sp.2	Gesamtein- / -auszahlungen	VE fällig 2025	VE fällig 2026	VE fällig 2027
	1	2	3	4	5	6	7	8	9	10	11
<b>Investitionsmaßnahmen oberhalb der festgesetzten Wertgrenzen</b>											
<b>Maßnahme: Erwerb Sachanlagen und GWG OA</b>											
<b>8.</b>	<b>Summe der Einzahlungen aus Investitionstätigkeit</b>	<b>0</b>	<b>0</b>	<b>0</b>	<b>0</b>	<b>0</b>	<b>0</b>	<b>0</b>	<b>0</b>	<b>0</b>	<b>0</b>
13.	Auszahlungen für den Erwerb von übrigem Sachanlagevermögen	7.812	9.000	1.000	1.000	1.000	1.000	0	4.000	0	0
<b>16.</b>	<b>Summe der Auszahlungen aus Investitionstätigkeit</b>	<b>7.812</b>	<b>9.000</b>	<b>1.000</b>	<b>1.000</b>	<b>1.000</b>	<b>1.000</b>	<b>0</b>	<b>4.000</b>	<b>0</b>	<b>0</b>
<b>17.</b>	<b>Saldo aus der Investitionstätigkeit</b>	<b>-7.812</b>	<b>-9.000</b>	<b>-1.000</b>	<b>-1.000</b>	<b>-1.000</b>	<b>-1.000</b>	<b>0</b>	<b>-4.000</b>	<b>0</b>	<b>0</b>

Kommune	Gemeinde	Petershagen/Eggersdorf
Produktbereich	12	Sicherheit und Ordnung
Produktgruppe	122	Ordnungsangelegenheiten
Produkt	12202	Standesamt



#### Produktbeschreibung

Personenstandsangelegenheiten;  
Beurkundungen

#### Produktziele

Führung eines aktuellen  
Personenstandsregisters

#### Wichtigste Leistungsbestandteile des Produktes

Beurkundungen und Nachbeurkundungen von  
Eheschließungen, Geburten, Sterbefällen;  
Besondere Beurkundungen im Namensrecht;  
Aufnahme eidesstattlicher Versicherungen;  
Beglaubigungen als Gemeinde mit  
Gemeindesiegel

#### Gesetzliche Grundlage

Bundesgesetze

#### Zielgruppen

Einwohner/Innen;  
Behörden und Institutionen

#### Kennzahlen

Anzahl der Geburten und Sterbefälle pro Jahr  
und pro 1.000 EW  
Anzahl der Eheschließungen pro Jahr



Kommune	Gemeinde	Petershagen/Eggersdorf
Produktbereich	12	Sicherheit und Ordnung
Produktgruppe	122	Ordnungsangelegenheiten
Produkt	12202	Standesamt

**Teilergebnishaushalt  
Haushaltsjahr 2024  
- in EUR -**

Aufwands- und Ertragsarten		Ergebnis des Vorvorjahres	Ansatz des Vorjahres	Ansatz des Haushaltsjahres	Planung Haushaltsjahr +1	Planung Haushaltsjahr +2	Planung Haushaltsjahr +3
		2022	2023	2024	2025	2026	2027
		1	2	3	4	5	6
4.	Öffentlich-rechtliche Leistungsentgelte	20.799	22.000	22.000	22.000	22.000	22.000
5.	Privatrechtliche Leistungsentgelte	124	0	0	0	0	0
9.	Bestandsveränderungen	173	0	0	0	0	0
<b>10.</b>	<b>= Erträge aus laufender Verwaltungstätigkeit</b>	<b>21.095</b>	<b>22.000</b>	<b>22.000</b>	<b>22.000</b>	<b>22.000</b>	<b>22.000</b>
11.	Personalaufwendungen	81.734	157.500	80.200	81.300	82.500	83.800
13.	Aufwendungen für Sach- und Dienstleistungen	4.555	4.700	5.300	5.300	5.300	5.300
14.	Abschreibungen	181	72	70	0	0	0
16.	Sonstige ordentliche Aufwendungen	2.691	6.100	6.600	6.100	6.100	6.100
<b>17.</b>	<b>= Aufwendungen aus laufender Verwaltungstätigkeit</b>	<b>89.162</b>	<b>168.372</b>	<b>92.170</b>	<b>92.700</b>	<b>93.900</b>	<b>95.200</b>
<b>18.</b>	<b>= Ergebnis der laufenden Verwaltungstätigkeit (10 ./.</b> <b>17)</b>	<b>-68.067</b>	<b>-146.372</b>	<b>-70.170</b>	<b>-70.700</b>	<b>-71.900</b>	<b>-73.200</b>
<b>21.</b>	<b>= Finanzergebnis (19 ./.</b> <b>20)</b>	<b>0</b>	<b>0</b>	<b>0</b>	<b>0</b>	<b>0</b>	<b>0</b>
<b>22.</b>	<b>= Ordentliches Ergebnis (18 + 21)</b>	<b>-68.067</b>	<b>-146.372</b>	<b>-70.170</b>	<b>-70.700</b>	<b>-71.900</b>	<b>-73.200</b>
<b>25.</b>	<b>= Außerordentliches Ergebnis</b>	<b>0</b>	<b>0</b>	<b>0</b>	<b>0</b>	<b>0</b>	<b>0</b>
<b>26.</b>	<b>= Ergebnis vor Berücksichtigung der internen Leistungsbeziehungen (22 + 25)</b>	<b>-68.067</b>	<b>-146.372</b>	<b>-70.170</b>	<b>-70.700</b>	<b>-71.900</b>	<b>-73.200</b>
28.	- Aufwendungen aus internen Leistungsbeziehungen	584	0	0	0	0	0
<b>29.</b>	<b>= Gesamtergebnis des Teilhaushalts</b>	<b>-68.651</b>	<b>-146.372</b>	<b>-70.170</b>	<b>-70.700</b>	<b>-71.900</b>	<b>-73.200</b>
<b>Nachrichtlich:</b>							
31.	Nicht zahlungswirksame Aufwendungen	521	0	0	0	0	0

Kommune	Gemeinde	Petershagen/Eggersdorf
Produktbereich	12	Sicherheit und Ordnung
Produktgruppe	122	Ordnungsangelegenheiten
Produkt	12203	Meldeamt



#### Produktbeschreibung

Meldewesen;  
Pass- und Ausweiswesen

#### Produktziele

Führung des Melderegisters

#### Wichtigste Leistungsbestandteile des Produktes

Ausstellung von Ausweis- und Reisedokumenten;  
Ausländer- und Auswanderungsangelegenheiten;  
Staatsangehörigkeitsangelegenheiten;  
Namensangelegenheiten;  
Bearbeitung des Melderegisters;  
Datenübermittlung an Wehrerfassung, Finanzamt, Religionsgemeinschaften, Rundfunkanstalten, Landratsamt, Abfallentsorger, Bundesamt für Steuern u.a.;  
Beantragung von Führungszeugnissen und Gewerbezentralregisterauskünften;  
Datenbereitstellung für Wahlen und Volksbegehren;  
Zuarbeiten für Statistiken (u.a. Anzahl der Schulanfänger, Einwohner/Innen)

#### Gesetzliche Grundlage

Bundes- und Landesgesetze

#### Zielgruppen

Bürger/Innen, Behörden

#### Kennzahlen

Anzahl der An-, Ab- und Ummeldungen pro Jahr;  
Anzahl der ausgestellten Pässe und Personalausweise pro Jahr;  
Anzahl der Zu- und Abgänge von Einwohnern/Innen pro Jahr





Kommune	Gemeinde	Petershagen/Eggersdorf
Produktbereich	12	Sicherheit und Ordnung
Produktgruppe	122	Ordnungsangelegenheiten
Produkt	12203	Meldeamt

**Teilergebnishaushalt  
Haushaltsjahr 2024  
- in EUR -**

Aufwands- und Ertragsarten		Ergebnis des Vorvorjahres	Ansatz des Vorjahres	Ansatz des Haushaltsjahres	Planung Haushaltsjahr +1	Planung Haushaltsjahr +2	Planung Haushaltsjahr +3
		2022	2023	2024	2025	2026	2027
		1	2	3	4	5	6
4.	Öffentlich-rechtliche Leistungsentgelte	149.290	125.000	150.000	150.000	150.000	150.000
9.	Bestandsveränderungen	703	0	0	0	0	0
<b>10.</b>	<b>= Erträge aus laufender Verwaltungstätigkeit</b>	<b>149.993</b>	<b>125.000</b>	<b>150.000</b>	<b>150.000</b>	<b>150.000</b>	<b>150.000</b>
11.	Personalaufwendungen	104.350	97.300	140.500	142.700	144.800	147.000
13.	Aufwendungen für Sach- und Dienstleistungen	98.387	101.000	111.700	111.700	111.700	111.700
16.	Sonstige ordentliche Aufwendungen	6.838	6.600	8.900	8.900	8.900	8.900
<b>17.</b>	<b>= Aufwendungen aus laufender Verwaltungstätigkeit</b>	<b>209.575</b>	<b>204.900</b>	<b>261.100</b>	<b>263.300</b>	<b>265.400</b>	<b>267.600</b>
<b>18.</b>	<b>= Ergebnis der laufenden Verwaltungstätigkeit (10 ./ 17)</b>	<b>-59.582</b>	<b>-79.900</b>	<b>-111.100</b>	<b>-113.300</b>	<b>-115.400</b>	<b>-117.600</b>
<b>21.</b>	<b>= Finanzergebnis (19 ./ 20)</b>	<b>0</b>	<b>0</b>	<b>0</b>	<b>0</b>	<b>0</b>	<b>0</b>
<b>22.</b>	<b>= Ordentliches Ergebnis (18 + 21)</b>	<b>-59.582</b>	<b>-79.900</b>	<b>-111.100</b>	<b>-113.300</b>	<b>-115.400</b>	<b>-117.600</b>
<b>25.</b>	<b>= Außerordentliches Ergebnis</b>	<b>0</b>	<b>0</b>	<b>0</b>	<b>0</b>	<b>0</b>	<b>0</b>
<b>26.</b>	<b>= Ergebnis vor Berücksichtigung der internen Leistungsbeziehungen (22 + 25)</b>	<b>-59.582</b>	<b>-79.900</b>	<b>-111.100</b>	<b>-113.300</b>	<b>-115.400</b>	<b>-117.600</b>
28.	- Aufwendungen aus internen Leistungsbeziehungen	54	0	0	0	0	0
<b>29.</b>	<b>= Gesamtergebnis des Teilhaushalts</b>	<b>-59.636</b>	<b>-79.900</b>	<b>-111.100</b>	<b>-113.300</b>	<b>-115.400</b>	<b>-117.600</b>
<b>Nachrichtlich:</b>							
31.	Nicht zahlungswirksame Aufwendungen	373	0	0	0	0	0

Kommune	Gemeinde	Petershagen/Eggersdorf
Produktbereich	12	Sicherheit und Ordnung
Produktgruppe	122	Ordnungsangelegenheiten
Produkt	12204	Gewerbeangelegenheiten



#### Produktbeschreibung

Gewerbeangelegenheiten (anzeige- und erlaubnispflichtige Gewerbe)

#### Gesetzliche Grundlage

Bundes- und Landesgesetze, Verordnungen, Ortsrecht

#### Produktziele

Einhaltung und Durchsetzung der gewerberechtlichen Vorschriften;  
Prüfung der Einhaltung des Gesundheits-, Jugend- und Prostituiertenschutzrechtes

#### Zielgruppen

Einwohner/Innen;  
Behörden und Institutionen;  
juristische Personen

#### Wichtigste Leistungsbestandteile des Produktes

Auskünfte aus dem Gewerbezentralregister;  
Überwachungen gem. Gaststättengesetz (Alkoholausschank);  
Bearbeitung von Anträgen für Reisegewerbe;  
Überwachung der Einhaltung der Preisangabenverordnung

#### Kennzahlen

Anzahl der An-, Ab- und Ummeldungen pro Jahr;  
Anzahl der angemeldeten Gewerbe pro Jahr



Kommune	Gemeinde	Petershagen/Eggersdorf
Produktbereich	12	Sicherheit und Ordnung
Produktgruppe	122	Ordnungsangelegenheiten
Produkt	12204	Gewerbeangelegenheiten

**Teilergebnishaushalt  
Haushaltsjahr 2024  
- in EUR -**

Aufwands- und Ertragsarten		Ergebnis des Vorvorjahres	Ansatz des Vorjahres	Ansatz des Haushaltsjahres	Planung Haushaltsjahr +1	Planung Haushaltsjahr +2	Planung Haushaltsjahr +3
		2022	2023	2024	2025	2026	2027
		1	2	3	4	5	6
4.	Öffentlich-rechtliche Leistungsentgelte	5.290	8.000	7.500	7.500	7.500	7.500
7.	Sonstige ordentliche Erträge	0	150	150	150	150	150
<b>10.</b>	<b>= Erträge aus laufender Verwaltungstätigkeit</b>	<b>5.290</b>	<b>8.150</b>	<b>7.650</b>	<b>7.650</b>	<b>7.650</b>	<b>7.650</b>
11.	Personalaufwendungen	38.857	41.700	44.900	45.600	46.300	46.900
14.	Abschreibungen	453	0	0	0	0	0
16.	Sonstige ordentliche Aufwendungen	365	450	450	450	450	450
<b>17.</b>	<b>= Aufwendungen aus laufender Verwaltungstätigkeit</b>	<b>39.675</b>	<b>42.150</b>	<b>45.350</b>	<b>46.050</b>	<b>46.750</b>	<b>47.350</b>
<b>18.</b>	<b>= Ergebnis der laufenden Verwaltungstätigkeit (10 ./.</b> <b>17)</b>	<b>-34.385</b>	<b>-34.000</b>	<b>-37.700</b>	<b>-38.400</b>	<b>-39.100</b>	<b>-39.700</b>
<b>21.</b>	<b>= Finanzergebnis (19 ./.</b> <b>20)</b>	<b>0</b>	<b>0</b>	<b>0</b>	<b>0</b>	<b>0</b>	<b>0</b>
<b>22.</b>	<b>= Ordentliches Ergebnis (18 + 21)</b>	<b>-34.385</b>	<b>-34.000</b>	<b>-37.700</b>	<b>-38.400</b>	<b>-39.100</b>	<b>-39.700</b>
<b>25.</b>	<b>= Außerordentliches Ergebnis</b>	<b>0</b>	<b>0</b>	<b>0</b>	<b>0</b>	<b>0</b>	<b>0</b>
<b>26.</b>	<b>= Ergebnis vor Berücksichtigung der internen Leistungsbeziehungen (22 + 25)</b>	<b>-34.385</b>	<b>-34.000</b>	<b>-37.700</b>	<b>-38.400</b>	<b>-39.100</b>	<b>-39.700</b>
<b>29.</b>	<b>= Gesamtergebnis des Teilhaushalts</b>	<b>-34.385</b>	<b>-34.000</b>	<b>-37.700</b>	<b>-38.400</b>	<b>-39.100</b>	<b>-39.700</b>
<b>Nachrichtlich:</b>							
31.	Nicht zahlungswirksame Aufwendungen	621	0	0	0	0	0



**Teilergebnishaushalt  
Haushaltsjahr 2024  
- in EUR -**

Aufwands- und Ertragsarten		Ergebnis des Vorvorjahres	Ansatz des Vorjahres	Ansatz des Haushaltsjahres	Planung Haushaltsjahr +1	Planung Haushaltsjahr +2	Planung Haushaltsjahr +3
		2022	2023	2024	2025	2026	2027
		1	2	3	4	5	6
6.	Kostenerstattungen und Kostenumlagen	1.058	0	24.000	10.000	0	0
7.	Sonstige ordentliche Erträge	5.497	0	0	0	0	0
<b>10.</b>	<b>=Erträge aus laufender Verwaltungstätigkeit</b>	<b>6.555</b>	<b>0</b>	<b>24.000</b>	<b>10.000</b>	<b>0</b>	<b>0</b>
11.	Personalaufwendungen	0	0	2.700	2.800	2.900	2.900
13.	Aufwendungen für Sach- und Dienstleistungen	0	100	100	100	0	0
16.	Sonstige ordentliche Aufwendungen	0	0	66.000	27.500	32.500	0
<b>17.</b>	<b>=Aufwendungen aus laufender Verwaltungstätigkeit</b>	<b>0</b>	<b>100</b>	<b>68.800</b>	<b>30.400</b>	<b>35.400</b>	<b>2.900</b>
<b>18.</b>	<b>=Ergebnis der laufenden Verwaltungstätigkeit (10 ./.</b> <b>17)</b>	<b>6.555</b>	<b>-100</b>	<b>-44.800</b>	<b>-20.400</b>	<b>-35.400</b>	<b>-2.900</b>
<b>21.</b>	<b>=Finanzergebnis (19 ./.</b> <b>20)</b>	<b>0</b>	<b>0</b>	<b>0</b>	<b>0</b>	<b>0</b>	<b>0</b>
<b>22.</b>	<b>=Ordentliches Ergebnis (18 + 21)</b>	<b>6.555</b>	<b>-100</b>	<b>-44.800</b>	<b>-20.400</b>	<b>-35.400</b>	<b>-2.900</b>
<b>25.</b>	<b>=Außerordentliches Ergebnis</b>	<b>0</b>	<b>0</b>	<b>0</b>	<b>0</b>	<b>0</b>	<b>0</b>
<b>26.</b>	<b>=Ergebnis vor Berücksichtigung der internen Leistungsbeziehungen (22 + 25)</b>	<b>6.555</b>	<b>-100</b>	<b>-44.800</b>	<b>-20.400</b>	<b>-35.400</b>	<b>-2.900</b>
28.	- Aufwendungen aus internen Leistungsbeziehungen	45	0	0	0	0	0
<b>29.</b>	<b>= Gesamtergebnis des Teilhaushalts</b>	<b>6.510</b>	<b>-100</b>	<b>-44.800</b>	<b>-20.400</b>	<b>-35.400</b>	<b>-2.900</b>
<b>Nachrichtlich:</b>							



Kommune	Gemeinde	Petershagen/Eggersdorf
Produktbereich	12	Sicherheit und Ordnung
Produktgruppe	121	Statistik und Wahlen
Produkt	12101	Statistik und Wahlen

#### **Produktbeschreibung**

Wahlen, Bürgerbegehren;  
Statistiken

#### **Gesetzliche Grundlage**

Bundes- und Landesgesetze, Ortsrecht

#### **Produktziele**

Ordnungsgemäße Durchführung der Wahlen  
und Bürgerbegehren;  
Ordnungsgemäße und termingerechte  
Erhebung der Daten für zu erstellende  
Statistiken

#### **Zielgruppen**

Einwohner/Innen;  
Wahlberechtigte;  
Behörden und Institutionen

#### **Wichtigste Leistungsbestandteile des Produktes**

Ermittlung der Wahlberechtigten;  
Erstellung der Wählerverzeichnisse;  
Organisatorische Vorbereitung und  
Durchführung der Wahlen und  
Bürgerbegehren;  
Ermittlung von Daten für Statistiken

#### **Kennzahlen**

Kosten je Bürgerbegehren;  
Kosten der Gemeinde pro Wahl (Saldo Erträge  
zu Aufwendungen)

Kommune                    Gemeinde                    Petershagen/Eggersdorf  
 Produktbereich            12                            Sicherheit und Ordnung  
 Produktgruppe            121                          Statistik und Wahlen  
 Produkt                      12101                        Statistik und Wahlen



**Teilergebnishaushalt  
 Haushaltsjahr 2024  
 - in EUR -**

Aufwands- und Ertragsarten		Ergebnis des Vorvorjahres	Ansatz des Vorjahres	Ansatz des Haushaltsjahres	Planung Haushaltsjahr +1	Planung Haushaltsjahr +2	Planung Haushaltsjahr +3
		2022	2023	2024	2025	2026	2027
		1	2	3	4	5	6
6.	Kostenerstattungen und Kostenumlagen	1.058	0	24.000	10.000	0	0
7.	Sonstige ordentliche Erträge	5.497	0	0	0	0	0
<b>10.</b>	<b>= Erträge aus laufender Verwaltungstätigkeit</b>	<b>6.555</b>	<b>0</b>	<b>24.000</b>	<b>10.000</b>	<b>0</b>	<b>0</b>
11.	Personalaufwendungen	0	0	2.700	2.800	2.900	2.900
13.	Aufwendungen für Sach- und Dienstleistungen	0	100	100	100	0	0
16.	Sonstige ordentliche Aufwendungen	0	0	66.000	27.500	32.500	0
<b>17.</b>	<b>= Aufwendungen aus laufender Verwaltungstätigkeit</b>	<b>0</b>	<b>100</b>	<b>68.800</b>	<b>30.400</b>	<b>35.400</b>	<b>2.900</b>
<b>18.</b>	<b>= Ergebnis der laufenden Verwaltungstätigkeit (10 ./.</b> <b>17)</b>	<b>6.555</b>	<b>-100</b>	<b>-44.800</b>	<b>-20.400</b>	<b>-35.400</b>	<b>-2.900</b>
<b>21.</b>	<b>= Finanzergebnis (19 ./.</b> <b>20)</b>	<b>0</b>	<b>0</b>	<b>0</b>	<b>0</b>	<b>0</b>	<b>0</b>
<b>22.</b>	<b>= Ordentliches Ergebnis (18 + 21)</b>	<b>6.555</b>	<b>-100</b>	<b>-44.800</b>	<b>-20.400</b>	<b>-35.400</b>	<b>-2.900</b>
<b>25.</b>	<b>= Außerordentliches Ergebnis</b>	<b>0</b>	<b>0</b>	<b>0</b>	<b>0</b>	<b>0</b>	<b>0</b>
<b>26.</b>	<b>= Ergebnis vor Berücksichtigung der internen Leistungsbeziehungen (22 + 25)</b>	<b>6.555</b>	<b>-100</b>	<b>-44.800</b>	<b>-20.400</b>	<b>-35.400</b>	<b>-2.900</b>
28.	- Aufwendungen aus internen Leistungsbeziehungen	45	0	0	0	0	0
<b>29.</b>	<b>= Gesamtergebnis des Teilhaushalts</b>	<b>6.510</b>	<b>-100</b>	<b>-44.800</b>	<b>-20.400</b>	<b>-35.400</b>	<b>-2.900</b>
Nachrichtlich:							



Kommune	Gemeinde	Petershagen/Eggersdorf
Produktbereich	12	Sicherheit und Ordnung
Produktgruppe	126	Brandschutz

**Teilergebnishaushalt  
Haushaltsjahr 2024  
- in EUR -**

Aufwands- und Ertragsarten		Ergebnis des Vorvorjahres	Ansatz des Vorjahres	Ansatz des Haushaltsjahres	Planung Haushaltsjahr +1	Planung Haushaltsjahr +2	Planung Haushaltsjahr +3
		2022	2023	2024	2025	2026	2027
		1	2	3	4	5	6
2.	Zuwendungen und allgemeine Umlagen	41.810	142.937	41.960	35.320	35.320	35.320
4.	Öffentlich-rechtliche Leistungsentgelte	3.570	3.570	3.570	3.570	3.170	1.190
6.	Kostenerstattungen und Kostenumlagen	33.024	40.000	97.500	98.000	98.000	98.000
7.	Sonstige ordentliche Erträge	9.862	0	0	0	0	0
<b>10.</b>	<b>= Erträge aus laufender Verwaltungstätigkeit</b>	<b>88.266</b>	<b>186.507</b>	<b>143.030</b>	<b>136.890</b>	<b>136.490</b>	<b>134.510</b>
11.	Personalaufwendungen	89.062	102.500	132.600	129.300	131.000	134.800
13.	Aufwendungen für Sach- und Dienstleistungen	319.146	392.100	423.850	290.300	290.300	260.300
14.	Abschreibungen	164.410	168.195	190.815	176.947	192.351	171.814
15.	Transferaufwendungen	6.394	14.500	11.500	12.000	12.000	12.000
16.	Sonstige ordentliche Aufwendungen	83.008	79.000	6.580	86.000	86.000	86.000
<b>17.</b>	<b>= Aufwendungen aus laufender Verwaltungstätigkeit</b>	<b>662.020</b>	<b>756.295</b>	<b>765.345</b>	<b>694.547</b>	<b>711.651</b>	<b>664.914</b>
<b>18.</b>	<b>= Ergebnis der laufenden Verwaltungstätigkeit (10 ./.</b> <b>17)</b>	<b>-573.754</b>	<b>-569.788</b>	<b>-622.315</b>	<b>-557.657</b>	<b>-575.161</b>	<b>-530.404</b>
<b>21.</b>	<b>= Finanzergebnis (19 ./.</b> <b>20)</b>	<b>0</b>	<b>0</b>	<b>0</b>	<b>0</b>	<b>0</b>	<b>0</b>
<b>22.</b>	<b>= Ordentliches Ergebnis (18 + 21)</b>	<b>-573.754</b>	<b>-569.788</b>	<b>-622.315</b>	<b>-557.657</b>	<b>-575.161</b>	<b>-530.404</b>
<b>25.</b>	<b>= Außerordentliches Ergebnis</b>	<b>0</b>	<b>0</b>	<b>0</b>	<b>0</b>	<b>0</b>	<b>0</b>
<b>26.</b>	<b>= Ergebnis vor Berücksichtigung der internen Leistungsbeziehungen (22 + 25)</b>	<b>-573.754</b>	<b>-569.788</b>	<b>-622.315</b>	<b>-557.657</b>	<b>-575.161</b>	<b>-530.404</b>
28.	- Aufwendungen aus internen Leistungsbeziehungen	21.188	0	0	0	0	0
<b>29.</b>	<b>= Gesamtergebnis des Teilhaushalts</b>	<b>-594.942</b>	<b>-569.788</b>	<b>-622.315</b>	<b>-557.657</b>	<b>-575.161</b>	<b>-530.404</b>
<b>Nachrichtlich:</b>							
30.	Nicht zahlungswirksame Erträge	0	0	0	0	0	0
31.	Nicht zahlungswirksame Aufwendungen	81.952	-107.500	-205.000	-20.000	-20.000	-20.000



**Teilfinanzhaushalt  
Haushaltsjahr 2024  
- in EUR -**

Investitionsmaßnahmen	Ergebnis des Vorjahres 2022	Ansatz des Vorjahres 2023	Ansatz des Haushaltsjahres 2024	Planung Haushaltsjahr +1 2025	Planung Haushaltsjahr +2 2026	Planung Haushaltsjahr +3 2027	Bisher bereitgestellt einschl. Sp.2	Gesamtein-/ -auszahlungen	VE fällig 2025	VE fällig 2026	VE fällig 2027
	1	2	3	4	5	6	7	8	9	10	11
<b>Investitionsmaßnahmen oberhalb der festgesetzten Wertgrenzen</b>											
<b>Maßnahme: Erwerb Sachanlagen u.GWG Brandschutz</b>											
<b>8. Summe der Einzahlungen aus Investitionstätigkeit</b>	<b>0</b>	<b>0</b>	<b>0</b>	<b>0</b>	<b>0</b>	<b>0</b>	<b>0</b>	<b>0</b>	<b>0</b>	<b>0</b>	<b>0</b>
11. Auszahlungen für den Erwerb von immateriellen Vermögensgegenständen	0	2.300	2.300	2.300	2.300	2.300	0	9.200	0	0	0
13. Auszahlungen für den Erwerb von übrigem Sachanlagevermögen	725	35.550	93.400	1.000	1.000	1.000	0	96.400	0	0	0
<b>16. Summe der Auszahlungen aus Investitionstätigkeit</b>	<b>725</b>	<b>37.850</b>	<b>95.700</b>	<b>3.300</b>	<b>3.300</b>	<b>3.300</b>	<b>0</b>	<b>105.600</b>	<b>0</b>	<b>0</b>	<b>0</b>
<b>17. Saldo aus der Investitionstätigkeit</b>	<b>-725</b>	<b>-37.850</b>	<b>-95.700</b>	<b>-3.300</b>	<b>-3.300</b>	<b>-3.300</b>	<b>0</b>	<b>-105.600</b>	<b>0</b>	<b>0</b>	<b>0</b>
<b>Maßnahme: Erwerb Fahrzeuge Feuerwehr</b>											
<b>8. Summe der Einzahlungen aus Investitionstätigkeit</b>	<b>0</b>	<b>0</b>	<b>0</b>	<b>0</b>	<b>0</b>	<b>0</b>	<b>0</b>	<b>0</b>	<b>0</b>	<b>0</b>	<b>0</b>
13. Auszahlungen für den Erwerb von übrigem Sachanlagevermögen	2.951	0	200.000	360.000	100.000	0	0	660.000	0	0	0
<b>16. Summe der Auszahlungen aus Investitionstätigkeit</b>	<b>2.951</b>	<b>0</b>	<b>200.000</b>	<b>360.000</b>	<b>100.000</b>	<b>0</b>	<b>0</b>	<b>660.000</b>	<b>0</b>	<b>0</b>	<b>0</b>
<b>17. Saldo aus der Investitionstätigkeit</b>	<b>-2.951</b>	<b>0</b>	<b>-200.000</b>	<b>-360.000</b>	<b>-100.000</b>	<b>0</b>	<b>0</b>	<b>-660.000</b>	<b>0</b>	<b>0</b>	<b>0</b>
<b>Maßnahme: Erwerb Sachanlagen und GWG FFW OT Petershagen</b>											
<b>8. Summe der Einzahlungen aus Investitionstätigkeit</b>	<b>0</b>	<b>0</b>	<b>0</b>	<b>0</b>	<b>0</b>	<b>0</b>	<b>0</b>	<b>0</b>	<b>0</b>	<b>0</b>	<b>0</b>
13. Auszahlungen für den Erwerb von übrigem Sachanlagevermögen	6.170	1.000	1.000	1.000	1.000	1.000	0	4.000	0	0	0
<b>16. Summe der Auszahlungen aus Investitionstätigkeit</b>	<b>6.170</b>	<b>1.000</b>	<b>1.000</b>	<b>1.000</b>	<b>1.000</b>	<b>1.000</b>	<b>0</b>	<b>4.000</b>	<b>0</b>	<b>0</b>	<b>0</b>
<b>17. Saldo aus der Investitionstätigkeit</b>	<b>-6.170</b>	<b>-1.000</b>	<b>-1.000</b>	<b>-1.000</b>	<b>-1.000</b>	<b>-1.000</b>	<b>0</b>	<b>-4.000</b>	<b>0</b>	<b>0</b>	<b>0</b>
<b>Maßnahme: Erwerb Sachanlagen und GWG FFW OT Eggersdorf</b>											
<b>8. Summe der Einzahlungen aus Investitionstätigkeit</b>	<b>0</b>	<b>0</b>	<b>0</b>	<b>0</b>	<b>0</b>	<b>0</b>	<b>0</b>	<b>0</b>	<b>0</b>	<b>0</b>	<b>0</b>





Kommune  
Produktbereich  
Produktgruppe

Gemeinde  
12  
126

Petershagen/Eggersdorf  
Sicherheit und Ordnung  
Brandschutz

**Teilfinanzhaushalt  
Haushaltsjahr 2024  
- in EUR -**

Investitionsmaßnahmen		Ergebnis des Vorjahres 2022	Ansatz des Vorjahres 2023	Ansatz des Haushaltsjahres 2024	Planung Haushaltsjahr +1 2025	Planung Haushaltsjahr +2 2026	Planung Haushaltsjahr +3 2027	Bisher bereitgestellt einschl. Sp.2	Gesamtein- / -auszahlungen	VE fällig 2025	VE fällig 2026	VE fällig 2027
		1	2	3	4	5	6	7	8	9	10	11
13.	Auszahlungen für den Erwerb von übrigem Sachanlagevermögen	4.936	0	14.700	700	700	700	0	16.800	0	0	0
<b>16.</b>	<b>Summe der Auszahlungen aus Investitionstätigkeit</b>	<b>4.936</b>	<b>0</b>	<b>14.700</b>	<b>700</b>	<b>700</b>	<b>700</b>	<b>0</b>	<b>16.800</b>	<b>0</b>	<b>0</b>	<b>0</b>
<b>17.</b>	<b>Saldo aus der Investitionstätigkeit</b>	<b>-4.936</b>	<b>0</b>	<b>-14.700</b>	<b>-700</b>	<b>-700</b>	<b>-700</b>	<b>0</b>	<b>-16.800</b>	<b>0</b>	<b>0</b>	<b>0</b>

Kommune	Gemeinde	Petershagen/Eggersdorf
Produktbereich	12	Sicherheit und Ordnung
Produktgruppe	126	Brandschutz
Produkt	12601	Brandschutz Freiwillige Feuerwehr



### Produktbeschreibung

Aufgaben des Brandschutzes

### Gesetzliche Grundlage

Bundes- und Landesgesetze, Ortsrecht, Verwaltungsregelungen

### Produktziele

Aufrechterhaltung einer leistungsfähigen Freiwilligen Feuerwehr für Aufgaben wie

- Schutz von Leben und Gesundheit
- Schutz der Umwelt
- Beseitigung von Gefahren
- vorbeugender Brandschutz
- Absicherung von Veranstaltungen der Gemeinde

### Zielgruppen

Einwohner/Innen, Mitglieder der Freiwilligen Feuerwehr

### Wichtigste Leistungsbestandteile des Produktes

Gewährleistung der Arbeitsfähigkeit der FFW durch

- Bereitstellung der Pflichtausstattungen
- regelmäßige Fortbildungen
- Nachwuchs Werbung und Förderung;

Optimale Zusammenarbeit mit der Verwaltung der Gemeinde;

Optimierung der Verbrauchsressourcen

### Kennzahlen

Anzahl der aktiven Mitglieder der FFW pro 1.000 EW;

Anzahl der Einsätze pro Jahr



Kommune	Gemeinde	Petershagen/Eggersdorf
Produktbereich	12	Sicherheit und Ordnung
Produktgruppe	126	Brandschutz
Produkt	12601	Brandschutz Freiwillige Feuerwehr

**Teilergebnishaushalt  
Haushaltsjahr 2024  
- in EUR -**

Aufwands- und Ertragsarten		Ergebnis des Vorvorjahres	Ansatz des Vorjahres	Ansatz des Haushaltsjahres	Planung Haushaltsjahr +1	Planung Haushaltsjahr +2	Planung Haushaltsjahr +3
		2022	2023	2024	2025	2026	2027
		1	2	3	4	5	6
2.	Zuwendungen und allgemeine Umlagen	41.810	142.937	41.960	35.320	35.320	35.320
4.	Öffentlich-rechtliche Leistungsentgelte	3.570	3.570	3.570	3.570	3.170	1.190
6.	Kostenerstattungen und Kostenumlagen	33.024	40.000	97.500	98.000	98.000	98.000
7.	Sonstige ordentliche Erträge	9.862	0	0	0	0	0
<b>10.</b>	<b>= Erträge aus laufender Verwaltungstätigkeit</b>	<b>88.266</b>	<b>186.507</b>	<b>143.030</b>	<b>136.890</b>	<b>136.490</b>	<b>134.510</b>
11.	Personalaufwendungen	89.062	102.500	132.600	129.300	131.000	134.800
13.	Aufwendungen für Sach- und Dienstleistungen	319.146	392.100	423.850	290.300	290.300	260.300
14.	Abschreibungen	164.410	168.195	190.815	176.947	192.351	171.814
15.	Transferaufwendungen	6.394	14.500	11.500	12.000	12.000	12.000
16.	Sonstige ordentliche Aufwendungen	83.008	79.000	6.580	86.000	86.000	86.000
<b>17.</b>	<b>= Aufwendungen aus laufender Verwaltungstätigkeit</b>	<b>662.020</b>	<b>756.295</b>	<b>765.345</b>	<b>694.547</b>	<b>711.651</b>	<b>664.914</b>
<b>18.</b>	<b>= Ergebnis der laufenden Verwaltungstätigkeit (10 ./ 17)</b>	<b>-573.754</b>	<b>-569.788</b>	<b>-622.315</b>	<b>-557.657</b>	<b>-575.161</b>	<b>-530.404</b>
<b>21.</b>	<b>= Finanzergebnis (19 ./ 20)</b>	<b>0</b>	<b>0</b>	<b>0</b>	<b>0</b>	<b>0</b>	<b>0</b>
<b>22.</b>	<b>= Ordentliches Ergebnis (18 + 21)</b>	<b>-573.754</b>	<b>-569.788</b>	<b>-622.315</b>	<b>-557.657</b>	<b>-575.161</b>	<b>-530.404</b>
<b>25.</b>	<b>= Außerordentliches Ergebnis</b>	<b>0</b>	<b>0</b>	<b>0</b>	<b>0</b>	<b>0</b>	<b>0</b>
<b>26.</b>	<b>= Ergebnis vor Berücksichtigung der internen Leistungsbeziehungen (22 + 25)</b>	<b>-573.754</b>	<b>-569.788</b>	<b>-622.315</b>	<b>-557.657</b>	<b>-575.161</b>	<b>-530.404</b>
28.	- Aufwendungen aus internen Leistungsbeziehungen	21.188	0	0	0	0	0
<b>29.</b>	<b>= Gesamtergebnis des Teilhaushalts</b>	<b>-594.942</b>	<b>-569.788</b>	<b>-622.315</b>	<b>-557.657</b>	<b>-575.161</b>	<b>-530.404</b>
<b>Nachrichtlich:</b>							
30.	Nicht zahlungswirksame Erträge	0	0	0	0	0	0
31.	Nicht zahlungswirksame Aufwendungen	81.952	-107.500	-205.000	-20.000	-20.000	-20.000

Kommune                      Gemeinde                      Petershagen/Eggersdorf  
Produktbereich                12                                Sicherheit und Ordnung  
Produktgruppe                126                              Brandschutz  
Produkt                         12601                          Brandschutz Freiwillige Feuerwehr



**Teilfinanzhaushalt  
Haushaltsjahr 2024  
- in EUR -**

Investitionsmaßnahmen	Ergebnis des Vorjahres 2022	Ansatz des Vorjahres 2023	Ansatz des Haushaltsjahres 2024	Planung Haushaltsjahr +1 2025	Planung Haushaltsjahr +2 2026	Planung Haushaltsjahr +3 2027	Bisher bereitgestellt einschl. Sp.2	Gesamtein-/ -auszahlungen	VE fällig 2025	VE fällig 2026	VE fällig 2027
	1	2	3	4	5	6	7	8	9	10	11
<b>Investitionsmaßnahmen oberhalb der festgesetzten Wertgrenzen</b>											
<b>Maßnahme: Erwerb Sachanlagen u.GWG Brandschutz</b>											
<b>8. Summe der Einzahlungen aus Investitionstätigkeit</b>	<b>0</b>	<b>0</b>	<b>0</b>	<b>0</b>	<b>0</b>	<b>0</b>	<b>0</b>	<b>0</b>	<b>0</b>	<b>0</b>	<b>0</b>
11. Auszahlungen für den Erwerb von immateriellen Vermögensgegenständen	0	2.300	2.300	2.300	2.300	2.300	0	9.200	0	0	0
13. Auszahlungen für den Erwerb von übrigem Sachanlagevermögen	725	35.550	93.400	1.000	1.000	1.000	0	96.400	0	0	0
<b>16. Summe der Auszahlungen aus Investitionstätigkeit</b>	<b>725</b>	<b>37.850</b>	<b>95.700</b>	<b>3.300</b>	<b>3.300</b>	<b>3.300</b>	<b>0</b>	<b>105.600</b>	<b>0</b>	<b>0</b>	<b>0</b>
<b>17. Saldo aus der Investitionstätigkeit</b>	<b>-725</b>	<b>-37.850</b>	<b>-95.700</b>	<b>-3.300</b>	<b>-3.300</b>	<b>-3.300</b>	<b>0</b>	<b>-105.600</b>	<b>0</b>	<b>0</b>	<b>0</b>
<b>Maßnahme: Erwerb Fahrzeuge Feuerwehr</b>											
<b>8. Summe der Einzahlungen aus Investitionstätigkeit</b>	<b>0</b>	<b>0</b>	<b>0</b>	<b>0</b>	<b>0</b>	<b>0</b>	<b>0</b>	<b>0</b>	<b>0</b>	<b>0</b>	<b>0</b>
13. Auszahlungen für den Erwerb von übrigem Sachanlagevermögen	2.951	0	200.000	360.000	100.000	0	0	660.000	0	0	0
<b>16. Summe der Auszahlungen aus Investitionstätigkeit</b>	<b>2.951</b>	<b>0</b>	<b>200.000</b>	<b>360.000</b>	<b>100.000</b>	<b>0</b>	<b>0</b>	<b>660.000</b>	<b>0</b>	<b>0</b>	<b>0</b>
<b>17. Saldo aus der Investitionstätigkeit</b>	<b>-2.951</b>	<b>0</b>	<b>-200.000</b>	<b>-360.000</b>	<b>-100.000</b>	<b>0</b>	<b>0</b>	<b>-660.000</b>	<b>0</b>	<b>0</b>	<b>0</b>
<b>Maßnahme: Erwerb Sachanlagen und GWG FFW OT Petershagen</b>											
<b>8. Summe der Einzahlungen aus Investitionstätigkeit</b>	<b>0</b>	<b>0</b>	<b>0</b>	<b>0</b>	<b>0</b>	<b>0</b>	<b>0</b>	<b>0</b>	<b>0</b>	<b>0</b>	<b>0</b>
13. Auszahlungen für den Erwerb von übrigem Sachanlagevermögen	6.170	1.000	1.000	1.000	1.000	1.000	0	4.000	0	0	0
<b>16. Summe der Auszahlungen aus Investitionstätigkeit</b>	<b>6.170</b>	<b>1.000</b>	<b>1.000</b>	<b>1.000</b>	<b>1.000</b>	<b>1.000</b>	<b>0</b>	<b>4.000</b>	<b>0</b>	<b>0</b>	<b>0</b>
<b>17. Saldo aus der Investitionstätigkeit</b>	<b>-6.170</b>	<b>-1.000</b>	<b>-1.000</b>	<b>-1.000</b>	<b>-1.000</b>	<b>-1.000</b>	<b>0</b>	<b>-4.000</b>	<b>0</b>	<b>0</b>	<b>0</b>
<b>Maßnahme: Erwerb Sachanlagen und GWG FFW OT Eggersdorf</b>											
<b>8. Summe der Einzahlungen aus Investitionstätigkeit</b>	<b>0</b>	<b>0</b>	<b>0</b>	<b>0</b>	<b>0</b>	<b>0</b>	<b>0</b>	<b>0</b>	<b>0</b>	<b>0</b>	<b>0</b>



Kommune	Gemeinde	Petershagen/Eggersdorf
Produktbereich	12	Sicherheit und Ordnung
Produktgruppe	126	Brandschutz
Produkt	12601	Brandschutz Freiwillige Feuerwehr

**Teilfinanzhaushalt  
Haushaltsjahr 2024  
- in EUR -**

Investitionsmaßnahmen		Ergebnis des Vorjahres 2022	Ansatz des Vorjahres 2023	Ansatz des Haushaltsjahres 2024	Planung Haushaltsjahr +1 2025	Planung Haushaltsjahr +2 2026	Planung Haushaltsjahr +3 2027	Bisher bereitgestellt einschl. Sp.2	Gesamtein- / -auszahlungen	VE fällig 2025	VE fällig 2026	VE fällig 2027
		1	2	3	4	5	6	7	8	9	10	11
13.	Auszahlungen für den Erwerb von übrigem Sachanlagevermögen	4.936	0	14.700	700	700	700	0	16.800	0	0	0
<b>16.</b>	<b>Summe der Auszahlungen aus Investitionstätigkeit</b>	<b>4.936</b>	<b>0</b>	<b>14.700</b>	<b>700</b>	<b>700</b>	<b>700</b>	<b>0</b>	<b>16.800</b>	<b>0</b>	<b>0</b>	<b>0</b>
<b>17.</b>	<b>Saldo aus der Investitionstätigkeit</b>	<b>-4.936</b>	<b>0</b>	<b>-14.700</b>	<b>-700</b>	<b>-700</b>	<b>-700</b>	<b>0</b>	<b>-16.800</b>	<b>0</b>	<b>0</b>	<b>0</b>



**Teilergebnishaushalt  
 Haushaltsjahr 2024  
 - in EUR -**

Aufwands- und Ertragsarten		Ergebnis des Vorvorjahres	Ansatz des Vorjahres	Ansatz des Haushaltsjahres	Planung Haushaltsjahr +1	Planung Haushaltsjahr +2	Planung Haushaltsjahr +3
		2022	2023	2024	2025	2026	2027
		1	2	3	4	5	6
<b>10.</b>	<b>= Erträge aus laufender Verwaltungstätigkeit</b>	<b>0</b>	<b>0</b>	<b>0</b>	<b>0</b>	<b>0</b>	<b>0</b>
13.	Aufwendungen für Sach- und Dienstleistungen	683	2.000	2.500	1.000	1.000	1.000
14.	Abschreibungen	286	1.770	2.510	2.510	2.510	2.510
<b>17.</b>	<b>= Aufwendungen aus laufender Verwaltungstätigkeit</b>	<b>969</b>	<b>3.770</b>	<b>5.010</b>	<b>3.510</b>	<b>3.510</b>	<b>3.510</b>
<b>18.</b>	<b>= Ergebnis der laufenden Verwaltungstätigkeit (10 ./.</b> <b>17)</b>	<b>-969</b>	<b>-3.770</b>	<b>-5.010</b>	<b>-3.510</b>	<b>-3.510</b>	<b>-3.510</b>
<b>21.</b>	<b>= Finanzergebnis (19 ./.</b> <b>20)</b>	<b>0</b>	<b>0</b>	<b>0</b>	<b>0</b>	<b>0</b>	<b>0</b>
<b>22.</b>	<b>= Ordentliches Ergebnis (18 + 21)</b>	<b>-969</b>	<b>-3.770</b>	<b>-5.010</b>	<b>-3.510</b>	<b>-3.510</b>	<b>-3.510</b>
<b>25.</b>	<b>= Außerordentliches Ergebnis</b>	<b>0</b>	<b>0</b>	<b>0</b>	<b>0</b>	<b>0</b>	<b>0</b>
<b>26.</b>	<b>= Ergebnis vor Berücksichtigung der internen Leistungsbeziehungen (22 + 25)</b>	<b>-969</b>	<b>-3.770</b>	<b>-5.010</b>	<b>-3.510</b>	<b>-3.510</b>	<b>-3.510</b>
<b>29.</b>	<b>= Gesamtergebnis des Teilhaushalts</b>	<b>-969</b>	<b>-3.770</b>	<b>-5.010</b>	<b>-3.510</b>	<b>-3.510</b>	<b>-3.510</b>
<b>Nachrichtlich:</b>							



Kommune	Gemeinde	Petershagen/Eggersdorf
Produktbereich	12	Sicherheit und Ordnung
Produktgruppe	128	Katastrophenschutz
Produkt	12801	Katastrophenschutz

#### **Produktbeschreibung**

Aufgaben des Katastrophenschutzes

#### **Gesetzliche Grundlage**

Bundes- und Landesgesetze, Ortsrecht, Verordnungen, Verwaltungsregelungen

#### **Produktziele**

Schutz von Leben und Gesundheit;  
Schutz der Umwelt;  
Sicherstellung und Vorsorge bei Katastrophen;  
Behördenselbstschutz

#### **Zielgruppen**

Einwohner/Innen;  
Behörden und Institutionen

#### **Wichtigste Leistungsbestandteile des Produktes**

Organisation und Gewährleistung des Katastrophenschutzes durch geeignete Maßnahmen wie Bereitstellung von Not- und Löschwasserbrunnen, Notstromversorgung; Deklaration und Bereitstellung von Notunterkünften;  
Vorratshaltung von Schutzhilfsmitteln wie Schutzbekleidung und Desinfektionsmitteln;  
Optimale Zusammenarbeit des Krisenstabes mit der FFW

Kommune                    Gemeinde                    Petershagen/Eggersdorf  
 Produktbereich            12                            Sicherheit und Ordnung  
 Produktgruppe            128                          Katastrophenschutz  
 Produkt                      12801                        Katastrophenschutz



**Teilergebnishaushalt  
 Haushaltsjahr 2024  
 - in EUR -**

Aufwands- und Ertragsarten		Ergebnis des Vorvorjahres	Ansatz des Vorjahres	Ansatz des Haushaltsjahres	Planung Haushaltsjahr +1	Planung Haushaltsjahr +2	Planung Haushaltsjahr +3
		2022	2023	2024	2025	2026	2027
		1	2	3	4	5	6
<b>10.</b>	<b>= Erträge aus laufender Verwaltungstätigkeit</b>	<b>0</b>	<b>0</b>	<b>0</b>	<b>0</b>	<b>0</b>	<b>0</b>
13.	Aufwendungen für Sach- und Dienstleistungen	683	2.000	2.500	1.000	1.000	1.000
14.	Abschreibungen	286	1.770	2.510	2.510	2.510	2.510
<b>17.</b>	<b>= Aufwendungen aus laufender Verwaltungstätigkeit</b>	<b>969</b>	<b>3.770</b>	<b>5.010</b>	<b>3.510</b>	<b>3.510</b>	<b>3.510</b>
<b>18.</b>	<b>= Ergebnis der laufenden Verwaltungstätigkeit (10 ./.</b> <b>17)</b>	<b>-969</b>	<b>-3.770</b>	<b>-5.010</b>	<b>-3.510</b>	<b>-3.510</b>	<b>-3.510</b>
<b>21.</b>	<b>= Finanzergebnis (19 ./.</b> <b>20)</b>	<b>0</b>	<b>0</b>	<b>0</b>	<b>0</b>	<b>0</b>	<b>0</b>
<b>22.</b>	<b>= Ordentliches Ergebnis (18 + 21)</b>	<b>-969</b>	<b>-3.770</b>	<b>-5.010</b>	<b>-3.510</b>	<b>-3.510</b>	<b>-3.510</b>
<b>25.</b>	<b>= Außerordentliches Ergebnis</b>	<b>0</b>	<b>0</b>	<b>0</b>	<b>0</b>	<b>0</b>	<b>0</b>
<b>26.</b>	<b>= Ergebnis vor Berücksichtigung der internen Leistungsbeziehungen (22 + 25)</b>	<b>-969</b>	<b>-3.770</b>	<b>-5.010</b>	<b>-3.510</b>	<b>-3.510</b>	<b>-3.510</b>
<b>29.</b>	<b>= Gesamtergebnis des Teilhaushalts</b>	<b>-969</b>	<b>-3.770</b>	<b>-5.010</b>	<b>-3.510</b>	<b>-3.510</b>	<b>-3.510</b>
<b>Nachrichtlich:</b>							





**Teilergebnishaushalt  
Haushaltsjahr 2024  
- in EUR -**

Aufwands- und Ertragsarten		Ergebnis des Vorvorjahres	Ansatz des Vorjahres	Ansatz des Haushaltsjahres	Planung Haushaltsjahr +1	Planung Haushaltsjahr +2	Planung Haushaltsjahr +3
		2022	2023	2024	2025	2026	2027
		1	2	3	4	5	6
2.	Zuwendungen und allgemeine Umlagen	592.987	244.051	277.880	213.350	223.063	224.265
4.	Öffentlich-rechtliche Leistungsentgelte	100.596	94.544	94.860	94.170	94.170	94.170
5.	Privatrechtliche Leistungsentgelte	236.199	236.200	236.600	236.600	236.600	236.600
6.	Kostenerstattungen und Kostenumlagen	0	28.800	36.300	27.000	14.900	0
7.	Sonstige ordentliche Erträge	151.592	0	0	0	0	0
<b>10.</b>	<b>= Erträge aus laufender Verwaltungstätigkeit</b>	<b>1.081.375</b>	<b>603.595</b>	<b>645.640</b>	<b>571.120</b>	<b>568.733</b>	<b>555.035</b>
11.	Personalaufwendungen	120.341	138.100	136.000	138.100	140.400	142.400
13.	Aufwendungen für Sach- und Dienstleistungen	1.019.747	549.800	707.200	611.200	642.700	586.900
14.	Abschreibungen	857.516	700.499	839.586	792.004	854.057	868.645
15.	Transferaufwendungen	73.814	37.400	50.000	50.000	50.000	50.000
16.	Sonstige ordentliche Aufwendungen	143.223	39.600	26.400	32.680	32.680	32.000
<b>17.</b>	<b>= Aufwendungen aus laufender Verwaltungstätigkeit</b>	<b>2.214.642</b>	<b>1.465.399</b>	<b>1.759.186</b>	<b>1.623.984</b>	<b>1.719.837</b>	<b>1.679.945</b>
<b>18.</b>	<b>= Ergebnis der laufenden Verwaltungstätigkeit (10 ./.</b> <b>17)</b>	<b>-1.133.267</b>	<b>-861.804</b>	<b>-1.113.546</b>	<b>-1.052.864</b>	<b>-1.151.104</b>	<b>-1.124.910</b>
<b>21.</b>	<b>= Finanzergebnis (19 ./.</b> <b>20)</b>	<b>0</b>	<b>0</b>	<b>0</b>	<b>0</b>	<b>0</b>	<b>0</b>
<b>22.</b>	<b>= Ordentliches Ergebnis (18 + 21)</b>	<b>-1.133.267</b>	<b>-861.804</b>	<b>-1.113.546</b>	<b>-1.052.864</b>	<b>-1.151.104</b>	<b>-1.124.910</b>
24.	Außerordentliche Aufwendungen	1	0	0	0	0	0
<b>25.</b>	<b>= Außerordentliches Ergebnis</b>	<b>-1</b>	<b>0</b>	<b>0</b>	<b>0</b>	<b>0</b>	<b>0</b>
<b>26.</b>	<b>= Ergebnis vor Berücksichtigung der internen Leistungsbeziehungen (22 + 25)</b>	<b>-1.133.268</b>	<b>-861.804</b>	<b>-1.113.546</b>	<b>-1.052.864</b>	<b>-1.151.104</b>	<b>-1.124.910</b>
27.	+ Erträge aus internen Leistungsbeziehungen	920	0	0	0	0	0
28.	- Aufwendungen aus internen Leistungsbeziehungen	429.329	0	0	0	0	0
<b>29.</b>	<b>= Gesamtergebnis des Teilhaushalts</b>	<b>-1.561.677</b>	<b>-861.804</b>	<b>-1.113.546</b>	<b>-1.052.864</b>	<b>-1.151.104</b>	<b>-1.124.910</b>
<b>Nachrichtlich:</b>							
30.	Nicht zahlungswirksame Erträge	140.388	0	0	0	0	0
31.	Nicht zahlungswirksame Aufwendungen	315.630	-412.800	-167.500	-95.000	0	0



**Teilfinanzhaushalt  
Haushaltsjahr 2024  
- in EUR -**

Investitionsmaßnahmen	Ergebnis des Vorvorjahres 2022	Ansatz des Vorjahres 2023	Ansatz des Haushaltsj ahres 2024	Planung Haushaltsj ahr +1 2025	Planung Haushaltsj ahr +2 2026	Planung Haushaltsj ahr +3 2027	Bisher bereitgeste llt einschl. Sp.2	Gesamtein- / -auszah- lungen	VE fällig 2025	VE fällig 2026	VE fällig 2027
	1	2	3	4	5	6	7	8	9	10	11
<b>Investitionsmaßnahmen oberhalb der festgesetzten Wertgrenzen</b>											
<b>Maßnahme: Erwerb Sachanlagen und GWG GS OT Petershagen</b>											
<b>8. Summe der Einzahlungen aus Investitionstätigkeit</b>	<b>0</b>	<b>0</b>	<b>0</b>	<b>0</b>	<b>0</b>	<b>0</b>	<b>0</b>	<b>0</b>	<b>0</b>	<b>0</b>	<b>0</b>
11. Auszahlungen für den Erwerb von immateriellen Vermögensgegenständen	0	1.800	0	0	0	0	0	0	0	0	0
13. Auszahlungen für den Erwerb von übrigem Sachanlagevermögen	3.393	5.500	18.900	500	500	500	0	7.000	0	0	0
<b>16. Summe der Auszahlungen aus Investitionstätigkeit</b>	<b>3.393</b>	<b>7.300</b>	<b>18.900</b>	<b>500</b>	<b>500</b>	<b>500</b>	<b>0</b>	<b>7.000</b>	<b>0</b>	<b>0</b>	<b>0</b>
<b>17. Saldo aus der Investitionstätigkeit</b>	<b>-3.393</b>	<b>-7.300</b>	<b>-18.900</b>	<b>-500</b>	<b>-500</b>	<b>-500</b>	<b>0</b>	<b>-7.000</b>	<b>0</b>	<b>0</b>	<b>0</b>
<b>Maßnahme: Digitalpakt Schulen</b>											
1. Einzahlungen aus Investitionszuwendungen	36.000	200.000	118.600	0	0	0	113.000	231.600	0	0	0
<b>8. Summe der Einzahlungen aus Investitionstätigkeit</b>	<b>36.000</b>	<b>200.000</b>	<b>118.600</b>	<b>0</b>	<b>0</b>	<b>0</b>	<b>113.000</b>	<b>231.600</b>	<b>0</b>	<b>0</b>	<b>0</b>
9. Auszahlungen für Baumaßnahmen	14.763	0	0	0	0	0	0	0	0	0	0
13. Auszahlungen für den Erwerb von übrigem Sachanlagevermögen	155.905	0	0	0	0	0	0	0	0	0	0
<b>16. Summe der Auszahlungen aus Investitionstätigkeit</b>	<b>170.669</b>	<b>0</b>	<b>0</b>	<b>0</b>	<b>0</b>	<b>0</b>	<b>0</b>	<b>0</b>	<b>0</b>	<b>0</b>	<b>0</b>
<b>17. Saldo aus der Investitionstätigkeit</b>	<b>-134.669</b>	<b>200.000</b>	<b>118.600</b>	<b>0</b>	<b>0</b>	<b>0</b>	<b>113.000</b>	<b>231.600</b>	<b>0</b>	<b>0</b>	<b>0</b>
<b>Maßnahme: Erwerb Sachanlagen u.GWG Sporthalle</b>											
<b>8. Summe der Einzahlungen aus Investitionstätigkeit</b>	<b>0</b>	<b>0</b>	<b>0</b>	<b>0</b>	<b>0</b>	<b>0</b>	<b>0</b>	<b>0</b>	<b>0</b>	<b>0</b>	<b>0</b>
13. Auszahlungen für den Erwerb von übrigem Sachanlagevermögen	0	5.000	500	500	500	500	0	2.000	0	0	0
<b>16. Summe der Auszahlungen aus Investitionstätigkeit</b>	<b>0</b>	<b>5.000</b>	<b>500</b>	<b>500</b>	<b>500</b>	<b>500</b>	<b>0</b>	<b>2.000</b>	<b>0</b>	<b>0</b>	<b>0</b>
<b>17. Saldo aus der Investitionstätigkeit</b>	<b>0</b>	<b>-5.000</b>	<b>-500</b>	<b>-500</b>	<b>-500</b>	<b>-500</b>	<b>0</b>	<b>-2.000</b>	<b>0</b>	<b>0</b>	<b>0</b>
<b>Maßnahme: Anlagevermögen ab 1.000 € netto</b>											
<b>8. Summe der Einzahlungen aus Investitionstätigkeit</b>	<b>0</b>	<b>0</b>	<b>0</b>	<b>0</b>	<b>0</b>	<b>0</b>	<b>0</b>	<b>0</b>	<b>0</b>	<b>0</b>	<b>0</b>



Kommune  
Produktbereich

Gemeinde  
21

Petershagen/Eggersdorf  
Schulträgeraufgaben

**Teilfinanzhaushalt  
Haushaltsjahr 2024  
- in EUR -**

Investitionsmaßnahmen	Ergebnis des Vorjahres 2022	Ansatz des Vorjahres 2023	Ansatz des Haushaltsjahres 2024	Planung Haushaltsjahr +1 2025	Planung Haushaltsjahr +2 2026	Planung Haushaltsjahr +3 2027	Bisher bereitgestellt einschl. Sp.2	Gesamtein- / -auszahlungen	VE fällig 2025	VE fällig 2026	VE fällig 2027
	1	2	3	4	5	6	7	8	9	10	11
13. Auszahlungen für den Erwerb von übrigem Sachanlagevermögen	0	15.500	5.500	5.500	500	500	0	12.000	0	0	0
<b>16. Summe der Auszahlungen aus Investitionstätigkeit</b>	<b>0</b>	<b>15.500</b>	<b>5.500</b>	<b>5.500</b>	<b>500</b>	<b>500</b>	<b>0</b>	<b>12.000</b>	<b>0</b>	<b>0</b>	<b>0</b>
<b>17. Saldo aus der Investitionstätigkeit</b>	<b>0</b>	<b>-15.500</b>	<b>-5.500</b>	<b>-5.500</b>	<b>-500</b>	<b>-500</b>	<b>0</b>	<b>-12.000</b>	<b>0</b>	<b>0</b>	<b>0</b>
<b>Maßnahme: Gebäude bei Schulen</b>											
<b>8. Summe der Einzahlungen aus Investitionstätigkeit</b>	<b>0</b>	<b>0</b>	<b>0</b>	<b>0</b>	<b>0</b>	<b>0</b>	<b>0</b>	<b>0</b>	<b>0</b>	<b>0</b>	<b>0</b>
9. Auszahlungen für Baumaßnahmen	60.277	6.500	1.500	1.500	1.500	1.500	0	6.000	0	0	0
<b>16. Summe der Auszahlungen aus Investitionstätigkeit</b>	<b>60.277</b>	<b>6.500</b>	<b>1.500</b>	<b>1.500</b>	<b>1.500</b>	<b>1.500</b>	<b>0</b>	<b>6.000</b>	<b>0</b>	<b>0</b>	<b>0</b>
<b>17. Saldo aus der Investitionstätigkeit</b>	<b>-60.277</b>	<b>-6.500</b>	<b>-1.500</b>	<b>-1.500</b>	<b>-1.500</b>	<b>-1.500</b>	<b>0</b>	<b>-6.000</b>	<b>0</b>	<b>0</b>	<b>0</b>
<b>Maßnahme: Erwerb Sachanlagen und GWG GS OT Eggersdorf</b>											
<b>8. Summe der Einzahlungen aus Investitionstätigkeit</b>	<b>0</b>	<b>0</b>	<b>0</b>	<b>0</b>	<b>0</b>	<b>0</b>	<b>0</b>	<b>0</b>	<b>0</b>	<b>0</b>	<b>0</b>
11. Auszahlungen für den Erwerb von immateriellen Vermögensgegenständen	0	2.000	0	0	0	0	0	0	0	0	0
13. Auszahlungen für den Erwerb von übrigem Sachanlagevermögen	785	500	13.000	15.500	500	500	0	29.500	0	0	0
<b>16. Summe der Auszahlungen aus Investitionstätigkeit</b>	<b>785</b>	<b>2.500</b>	<b>13.000</b>	<b>15.500</b>	<b>500</b>	<b>500</b>	<b>0</b>	<b>29.500</b>	<b>0</b>	<b>0</b>	<b>0</b>
<b>17. Saldo aus der Investitionstätigkeit</b>	<b>-785</b>	<b>-2.500</b>	<b>-13.000</b>	<b>-15.500</b>	<b>-500</b>	<b>-500</b>	<b>0</b>	<b>-29.500</b>	<b>0</b>	<b>0</b>	<b>0</b>
<b>Maßnahme: Investition Ganztagschule GS OT Eggersdorf</b>											
<b>8. Summe der Einzahlungen aus Investitionstätigkeit</b>	<b>0</b>	<b>0</b>	<b>0</b>	<b>0</b>	<b>0</b>	<b>0</b>	<b>0</b>	<b>0</b>	<b>0</b>	<b>0</b>	<b>0</b>
9. Auszahlungen für Baumaßnahmen	0	30.000	0	20.000	100.000	260.000	0	8.530.000	0	0	0
12. Auszahlungen für den Erwerb von Grundstücken, grundstücksgleichen Rechten und Gebäuden	0	820.500	0	0	0	0	0	0	0	0	0
<b>16. Summe der Auszahlungen aus Investitionstätigkeit</b>	<b>0</b>	<b>850.500</b>	<b>0</b>	<b>20.000</b>	<b>100.000</b>	<b>260.000</b>	<b>0</b>	<b>8.530.000</b>	<b>0</b>	<b>0</b>	<b>0</b>
<b>17. Saldo aus der Investitionstätigkeit</b>	<b>0</b>	<b>-850.500</b>	<b>0</b>	<b>-20.000</b>	<b>-100.000</b>	<b>-260.000</b>	<b>0</b>	<b>-8.530.000</b>	<b>0</b>	<b>0</b>	<b>0</b>



**Teilfinanzhaushalt  
Haushaltsjahr 2024  
- in EUR -**

Investitionsmaßnahmen	Ergebnis des Vorvorjahr es 2022	Ansatz des Vorjahres 2023	Ansatz des Haushaltsj ahres 2024	Planung Haushaltsj ahr +1 2025	Planung Haushaltsj ahr +2 2026	Planung Haushaltsj ahr +3 2027	Bisher bereitgeste llt einschl. Sp.2	Gesamtein- / -auszah- lungen	VE fällig 2025	VE fällig 2026	VE fällig 2027
	1	2	3	4	5	6	7	8	9	10	11
<b>Maßnahme: Neubau Zweifeldhalle</b>											
<b>8. Summe der Einzahlungen aus Investitionstätigkeit</b>	<b>0</b>	<b>0</b>	<b>0</b>	<b>0</b>	<b>0</b>	<b>0</b>	<b>0</b>	<b>0</b>	<b>0</b>	<b>0</b>	<b>0</b>
9. Auszahlungen für Baumaßnahmen	57.584	104.000	331.600	2.619.100	4.316.900	0	104.000	7.371.600	2.619.100	4.316.900	0
13. Auszahlungen für den Erwerb von übrigem Sachanlagevermögen	0	0	0	0	200.000	0	0	200.000	0	0	0
<b>16. Summe der Auszahlungen aus Investitionstätigkeit</b>	<b>57.584</b>	<b>104.000</b>	<b>331.600</b>	<b>2.619.100</b>	<b>4.516.900</b>	<b>0</b>	<b>104.000</b>	<b>7.571.600</b>	<b>2.619.100</b>	<b>4.316.900</b>	<b>0</b>
<b>17. Saldo aus der Investitionstätigkeit</b>	<b>-57.584</b>	<b>-104.000</b>	<b>-331.600</b>	<b>-2.619.100</b>	<b>-4.516.900</b>	<b>0</b>	<b>-104.000</b>	<b>-7.571.600</b>	<b>-2.619.100</b>	<b>-4.316.900</b>	<b>0</b>
<b>Maßnahme: Erwerb GWG</b>											
<b>8. Summe der Einzahlungen aus Investitionstätigkeit</b>	<b>0</b>	<b>0</b>	<b>0</b>	<b>0</b>	<b>0</b>	<b>0</b>	<b>0</b>	<b>0</b>	<b>0</b>	<b>0</b>	<b>0</b>
13. Auszahlungen für den Erwerb von übrigem Sachanlagevermögen	0	0	0	500	0	0	0	500	0	0	0
<b>16. Summe der Auszahlungen aus Investitionstätigkeit</b>	<b>0</b>	<b>0</b>	<b>0</b>	<b>500</b>	<b>0</b>	<b>0</b>	<b>0</b>	<b>500</b>	<b>0</b>	<b>0</b>	<b>0</b>
<b>17. Saldo aus der Investitionstätigkeit</b>	<b>0</b>	<b>0</b>	<b>0</b>	<b>-500</b>	<b>0</b>	<b>0</b>	<b>0</b>	<b>-500</b>	<b>0</b>	<b>0</b>	<b>0</b>



Kommune	Gemeinde	Petershagen/Eggersdorf
Produktbereich	21	Schulträgeraufgaben
Produktgruppe	211	Grundschulen

**Teilergebnishaushalt  
Haushaltsjahr 2024  
- in EUR -**

Aufwands- und Ertragsarten		Ergebnis des Vorvorjahres	Ansatz des Vorjahres	Ansatz des Haushaltsjahres	Planung Haushaltsjahr +1	Planung Haushaltsjahr +2	Planung Haushaltsjahr +3
		2022	2023	2024	2025	2026	2027
		1	2	3	4	5	6
2.	Zuwendungen und allgemeine Umlagen	568.328	219.392	253.220	188.690	198.403	199.605
4.	Öffentlich-rechtliche Leistungsentgelte	41.878	36.689	37.000	36.310	36.310	36.310
6.	Kostenerstattungen und Kostenumlagen	0	28.800	36.300	27.000	14.900	0
7.	Sonstige ordentliche Erträge	150.674	0	0	0	0	0
<b>10.</b>	<b>= Erträge aus laufender Verwaltungstätigkeit</b>	<b>760.880</b>	<b>284.881</b>	<b>326.520</b>	<b>252.000</b>	<b>249.613</b>	<b>235.915</b>
11.	Personalaufwendungen	120.341	138.100	136.000	138.100	140.400	142.400
13.	Aufwendungen für Sach- und Dienstleistungen	980.728	520.300	672.700	576.700	588.200	562.400
14.	Abschreibungen	750.901	597.587	736.666	688.994	751.567	768.135
15.	Transferaufwendungen	73.814	37.400	50.000	50.000	50.000	50.000
16.	Sonstige ordentliche Aufwendungen	143.223	39.100	25.900	32.180	32.180	31.500
<b>17.</b>	<b>= Aufwendungen aus laufender Verwaltungstätigkeit</b>	<b>2.069.008</b>	<b>1.332.487</b>	<b>1.621.266</b>	<b>1.485.974</b>	<b>1.562.347</b>	<b>1.554.435</b>
<b>18.</b>	<b>= Ergebnis der laufenden Verwaltungstätigkeit (10 ./ 17)</b>	<b>-1.308.127</b>	<b>-1.047.606</b>	<b>-1.294.746</b>	<b>-1.233.974</b>	<b>-1.312.734</b>	<b>-1.318.520</b>
<b>21.</b>	<b>= Finanzergebnis (19 ./ 20)</b>	<b>0</b>	<b>0</b>	<b>0</b>	<b>0</b>	<b>0</b>	<b>0</b>
<b>22.</b>	<b>= Ordentliches Ergebnis (18 + 21)</b>	<b>-1.308.127</b>	<b>-1.047.606</b>	<b>-1.294.746</b>	<b>-1.233.974</b>	<b>-1.312.734</b>	<b>-1.318.520</b>
24.	Außerordentliche Aufwendungen	1	0	0	0	0	0
<b>25.</b>	<b>= Außerordentliches Ergebnis</b>	<b>-1</b>	<b>0</b>	<b>0</b>	<b>0</b>	<b>0</b>	<b>0</b>
<b>26.</b>	<b>= Ergebnis vor Berücksichtigung der internen Leistungsbeziehungen (22 + 25)</b>	<b>-1.308.128</b>	<b>-1.047.606</b>	<b>-1.294.746</b>	<b>-1.233.974</b>	<b>-1.312.734</b>	<b>-1.318.520</b>
28.	- Aufwendungen aus internen Leistungsbeziehungen	416.818	0	0	0	0	0
<b>29.</b>	<b>= Gesamtergebnis des Teilhaushalts</b>	<b>-1.724.947</b>	<b>-1.047.606</b>	<b>-1.294.746</b>	<b>-1.233.974</b>	<b>-1.312.734</b>	<b>-1.318.520</b>
<b>Nachrichtlich:</b>							
30.	Nicht zahlungswirksame Erträge	140.388	0	0	0	0	0
31.	Nicht zahlungswirksame Aufwendungen	288.630	-385.800	-137.500	-55.000	0	0



**Teilfinanzhaushalt  
 Haushaltsjahr 2024  
 - in EUR -**

Investitionsmaßnahmen	Ergebnis des Vorjahres 2022	Ansatz des Vorjahres 2023	Ansatz des Haushaltsjahres 2024	Planung Haushaltsjahr +1 2025	Planung Haushaltsjahr +2 2026	Planung Haushaltsjahr +3 2027	Bisher bereitgestellt einschl. Sp.2	Gesamtein-/ -auszahlungen	VE fällig 2025	VE fällig 2026	VE fällig 2027
	1	2	3	4	5	6	7	8	9	10	11
<b>Investitionsmaßnahmen oberhalb der festgesetzten Wertgrenzen</b>											
<b>Maßnahme: Erwerb Sachanlagen und GWG GS OT Petershagen</b>											
<b>8. Summe der Einzahlungen aus Investitionstätigkeit</b>	<b>0</b>	<b>0</b>	<b>0</b>	<b>0</b>	<b>0</b>	<b>0</b>	<b>0</b>	<b>0</b>	<b>0</b>	<b>0</b>	<b>0</b>
11. Auszahlungen für den Erwerb von immateriellen Vermögensgegenständen	0	1.800	0	0	0	0	0	0	0	0	0
13. Auszahlungen für den Erwerb von übrigem Sachanlagevermögen	3.393	5.500	18.900	500	500	500	0	7.000	0	0	0
<b>16. Summe der Auszahlungen aus Investitionstätigkeit</b>	<b>3.393</b>	<b>7.300</b>	<b>18.900</b>	<b>500</b>	<b>500</b>	<b>500</b>	<b>0</b>	<b>7.000</b>	<b>0</b>	<b>0</b>	<b>0</b>
<b>17. Saldo aus der Investitionstätigkeit</b>	<b>-3.393</b>	<b>-7.300</b>	<b>-18.900</b>	<b>-500</b>	<b>-500</b>	<b>-500</b>	<b>0</b>	<b>-7.000</b>	<b>0</b>	<b>0</b>	<b>0</b>
<b>Maßnahme: Digitalpakt Schulen</b>											
1. Einzahlungen aus Investitionszuwendungen	36.000	200.000	118.600	0	0	0	113.000	231.600	0	0	0
<b>8. Summe der Einzahlungen aus Investitionstätigkeit</b>	<b>36.000</b>	<b>200.000</b>	<b>118.600</b>	<b>0</b>	<b>0</b>	<b>0</b>	<b>113.000</b>	<b>231.600</b>	<b>0</b>	<b>0</b>	<b>0</b>
9. Auszahlungen für Baumaßnahmen	14.763	0	0	0	0	0	0	0	0	0	0
13. Auszahlungen für den Erwerb von übrigem Sachanlagevermögen	155.905	0	0	0	0	0	0	0	0	0	0
<b>16. Summe der Auszahlungen aus Investitionstätigkeit</b>	<b>170.669</b>	<b>0</b>	<b>0</b>	<b>0</b>	<b>0</b>	<b>0</b>	<b>0</b>	<b>0</b>	<b>0</b>	<b>0</b>	<b>0</b>
<b>17. Saldo aus der Investitionstätigkeit</b>	<b>-134.669</b>	<b>200.000</b>	<b>118.600</b>	<b>0</b>	<b>0</b>	<b>0</b>	<b>113.000</b>	<b>231.600</b>	<b>0</b>	<b>0</b>	<b>0</b>
<b>Maßnahme: Erwerb Sachanlagen u.GWG Sporthalle</b>											
<b>8. Summe der Einzahlungen aus Investitionstätigkeit</b>	<b>0</b>	<b>0</b>	<b>0</b>	<b>0</b>	<b>0</b>	<b>0</b>	<b>0</b>	<b>0</b>	<b>0</b>	<b>0</b>	<b>0</b>
13. Auszahlungen für den Erwerb von übrigem Sachanlagevermögen	0	5.000	500	500	500	500	0	2.000	0	0	0
<b>16. Summe der Auszahlungen aus Investitionstätigkeit</b>	<b>0</b>	<b>5.000</b>	<b>500</b>	<b>500</b>	<b>500</b>	<b>500</b>	<b>0</b>	<b>2.000</b>	<b>0</b>	<b>0</b>	<b>0</b>
<b>17. Saldo aus der Investitionstätigkeit</b>	<b>0</b>	<b>-5.000</b>	<b>-500</b>	<b>-500</b>	<b>-500</b>	<b>-500</b>	<b>0</b>	<b>-2.000</b>	<b>0</b>	<b>0</b>	<b>0</b>
<b>Maßnahme: Anlagevermögen ab 1.000 € netto</b>											
<b>8. Summe der Einzahlungen aus Investitionstätigkeit</b>	<b>0</b>	<b>0</b>	<b>0</b>	<b>0</b>	<b>0</b>	<b>0</b>	<b>0</b>	<b>0</b>	<b>0</b>	<b>0</b>	<b>0</b>



Kommune  
Produktbereich  
Produktgruppe

Gemeinde  
21  
211

Petershagen/Eggersdorf  
Schulträgeraufgaben  
Grundschulen

**Teilfinanzhaushalt  
Haushaltsjahr 2024  
- in EUR -**

Investitionsmaßnahmen	Ergebnis des Vorjahres 2022	Ansatz des Vorjahres 2023	Ansatz des Haushaltsjahres 2024	Planung Haushaltsjahr +1 2025	Planung Haushaltsjahr +2 2026	Planung Haushaltsjahr +3 2027	Bisher bereitgestellt einschl. Sp.2	Gesamtein- / -auszahlungen	VE fällig 2025	VE fällig 2026	VE fällig 2027
	1	2	3	4	5	6	7	8	9	10	11
13. Auszahlungen für den Erwerb von übrigem Sachanlagevermögen	0	15.500	5.500	5.500	500	500	0	12.000	0	0	0
<b>16. Summe der Auszahlungen aus Investitionstätigkeit</b>	<b>0</b>	<b>15.500</b>	<b>5.500</b>	<b>5.500</b>	<b>500</b>	<b>500</b>	<b>0</b>	<b>12.000</b>	<b>0</b>	<b>0</b>	<b>0</b>
<b>17. Saldo aus der Investitionstätigkeit</b>	<b>0</b>	<b>-15.500</b>	<b>-5.500</b>	<b>-5.500</b>	<b>-500</b>	<b>-500</b>	<b>0</b>	<b>-12.000</b>	<b>0</b>	<b>0</b>	<b>0</b>
<b>Maßnahme: Gebäude bei Schulen</b>											
<b>8. Summe der Einzahlungen aus Investitionstätigkeit</b>	<b>0</b>	<b>0</b>	<b>0</b>	<b>0</b>	<b>0</b>	<b>0</b>	<b>0</b>	<b>0</b>	<b>0</b>	<b>0</b>	<b>0</b>
9. Auszahlungen für Baumaßnahmen	60.277	6.500	1.500	1.500	1.500	1.500	0	6.000	0	0	0
<b>16. Summe der Auszahlungen aus Investitionstätigkeit</b>	<b>60.277</b>	<b>6.500</b>	<b>1.500</b>	<b>1.500</b>	<b>1.500</b>	<b>1.500</b>	<b>0</b>	<b>6.000</b>	<b>0</b>	<b>0</b>	<b>0</b>
<b>17. Saldo aus der Investitionstätigkeit</b>	<b>-60.277</b>	<b>-6.500</b>	<b>-1.500</b>	<b>-1.500</b>	<b>-1.500</b>	<b>-1.500</b>	<b>0</b>	<b>-6.000</b>	<b>0</b>	<b>0</b>	<b>0</b>
<b>Maßnahme: Erwerb Sachanlagen und GWG GS OT Eggersdorf</b>											
<b>8. Summe der Einzahlungen aus Investitionstätigkeit</b>	<b>0</b>	<b>0</b>	<b>0</b>	<b>0</b>	<b>0</b>	<b>0</b>	<b>0</b>	<b>0</b>	<b>0</b>	<b>0</b>	<b>0</b>
11. Auszahlungen für den Erwerb von immateriellen Vermögensgegenständen	0	2.000	0	0	0	0	0	0	0	0	0
13. Auszahlungen für den Erwerb von übrigem Sachanlagevermögen	785	500	13.000	15.500	500	500	0	29.500	0	0	0
<b>16. Summe der Auszahlungen aus Investitionstätigkeit</b>	<b>785</b>	<b>2.500</b>	<b>13.000</b>	<b>15.500</b>	<b>500</b>	<b>500</b>	<b>0</b>	<b>29.500</b>	<b>0</b>	<b>0</b>	<b>0</b>
<b>17. Saldo aus der Investitionstätigkeit</b>	<b>-785</b>	<b>-2.500</b>	<b>-13.000</b>	<b>-15.500</b>	<b>-500</b>	<b>-500</b>	<b>0</b>	<b>-29.500</b>	<b>0</b>	<b>0</b>	<b>0</b>
<b>Maßnahme: Investition Ganztagschule GS OT Eggersdorf</b>											
<b>8. Summe der Einzahlungen aus Investitionstätigkeit</b>	<b>0</b>	<b>0</b>	<b>0</b>	<b>0</b>	<b>0</b>	<b>0</b>	<b>0</b>	<b>0</b>	<b>0</b>	<b>0</b>	<b>0</b>
9. Auszahlungen für Baumaßnahmen	0	30.000	0	20.000	100.000	260.000	0	8.530.000	0	0	0
12. Auszahlungen für den Erwerb von Grundstücken, grundstücksgleichen Rechten und Gebäuden	0	820.500	0	0	0	0	0	0	0	0	0
<b>16. Summe der Auszahlungen aus Investitionstätigkeit</b>	<b>0</b>	<b>850.500</b>	<b>0</b>	<b>20.000</b>	<b>100.000</b>	<b>260.000</b>	<b>0</b>	<b>8.530.000</b>	<b>0</b>	<b>0</b>	<b>0</b>
<b>17. Saldo aus der Investitionstätigkeit</b>	<b>0</b>	<b>-850.500</b>	<b>0</b>	<b>-20.000</b>	<b>-100.000</b>	<b>-260.000</b>	<b>0</b>	<b>-8.530.000</b>	<b>0</b>	<b>0</b>	<b>0</b>

Kommune Petershagen/Eggersdorf  
 Produktbereich 21 Schulträgeraufgaben  
 Produktgruppe 211 Grundschulen



**Teilfinanzhaushalt  
 Haushaltsjahr 2024  
 - in EUR -**

Investitionsmaßnahmen	Ergebnis des Vorjahres 2022	Ansatz des Vorjahres 2023	Ansatz des Haushaltsjahres 2024	Planung Haushaltsjahr +1 2025	Planung Haushaltsjahr +2 2026	Planung Haushaltsjahr +3 2027	Bisher bereitgestellt einschl. Sp.2	Gesamtein-/auszahlungen	VE fällig 2025	VE fällig 2026	VE fällig 2027
	1	2	3	4	5	6	7	8	9	10	11
<b>Maßnahme: Neubau Zweifeldhalle</b>											
<b>8. Summe der Einzahlungen aus Investitionstätigkeit</b>	<b>0</b>	<b>0</b>	<b>0</b>	<b>0</b>	<b>0</b>	<b>0</b>	<b>0</b>	<b>0</b>	<b>0</b>	<b>0</b>	<b>0</b>
9. Auszahlungen für Baumaßnahmen	57.584	104.000	331.600	2.619.100	4.316.900	0	104.000	7.371.600	2.619.100	4.316.900	0
13. Auszahlungen für den Erwerb von übrigem Sachanlagevermögen	0	0	0	0	200.000	0	0	200.000	0	0	0
<b>16. Summe der Auszahlungen aus Investitionstätigkeit</b>	<b>57.584</b>	<b>104.000</b>	<b>331.600</b>	<b>2.619.100</b>	<b>4.516.900</b>	<b>0</b>	<b>104.000</b>	<b>7.571.600</b>	<b>2.619.100</b>	<b>4.316.900</b>	<b>0</b>
<b>17. Saldo aus der Investitionstätigkeit</b>	<b>-57.584</b>	<b>-104.000</b>	<b>-331.600</b>	<b>-2.619.100</b>	<b>-4.516.900</b>	<b>0</b>	<b>-104.000</b>	<b>-7.571.600</b>	<b>-2.619.100</b>	<b>-4.316.900</b>	<b>0</b>





Kommune	Gemeinde	Petershagen/Eggersdorf
Produktbereich	21	Schulträgeraufgaben
Produktgruppe	211	Grundschulen
Produkt	21101	Grundschulen

#### Produktbeschreibung

Grundschulen der Gemeinde  
- Grundschule "Am Dorfanger" Petershagen  
- Grundschule Eggersdorf

#### Produktziele

Sicherstellung und Weiterentwicklung eines bedarfsgerechten wohnungsnahen Grundschulangebotes

#### Wichtigste Leistungsbestandteile des Produktes

Sicherung des Schulbetriebes bei Verantwortlichkeiten des Schulträgers wie  
- Schulentwicklungsplanung nach Entwicklung der Schülerzahlen  
- Unterhaltung und Bewirtschaftung der Schulgebäude  
- Bereitstellung von Lehr- und Lernmitteln  
- Bereitstellung von technischem Personal (Sekretariat, Hausmeister)  
- Bereitstellung notwendiger Klassenräume je nach Bedarf;  
Zahlung von Schulkosten für Schüler aus unserer Gemeinde in Schulen anderer Gemeinden;  
Abrechnung von Schulkosten für Schüler anderer Gemeinden in Schulen unserer Gemeinde

#### Gesetzliche Grundlage

Landesgesetze, Ortsrecht

#### Zielgruppen

Einwohner/Innen, insbesondere Grundschüler/Innen bis Klasse 6

#### Kennzahlen

Anzahl der Schüler/Innen;  
Anzahl der Klassen;  
Bruttogrundfläche pro Schüler (ohne Sporthallen);  
Schulkosten pro Schüler und Jahr

Kommune                    Gemeinde            Petershagen/Eggersdorf  
Produktbereich            21                    Schulträgeraufgaben  
Produktgruppe            211                  Grundschulen  
Produkt                    21101                Grundschulen



**Teilergebnishaushalt  
Haushaltsjahr 2024  
- in EUR -**

Aufwands- und Ertragsarten		Ergebnis des Vorvorjahres	Ansatz des Vorjahres	Ansatz des Haushaltsjahres	Planung Haushaltsjahr +1	Planung Haushaltsjahr +2	Planung Haushaltsjahr +3
		2022	2023	2024	2025	2026	2027
		1	2	3	4	5	6
2.	Zuwendungen und allgemeine Umlagen	568.328	219.392	253.220	188.690	198.403	199.605
4.	Öffentlich-rechtliche Leistungsentgelte	41.878	36.689	37.000	36.310	36.310	36.310
6.	Kostenerstattungen und Kostenumlagen	0	28.800	36.300	27.000	14.900	0
7.	Sonstige ordentliche Erträge	150.674	0	0	0	0	0
<b>10.</b>	<b>= Erträge aus laufender Verwaltungstätigkeit</b>	<b>760.880</b>	<b>284.881</b>	<b>326.520</b>	<b>252.000</b>	<b>249.613</b>	<b>235.915</b>
11.	Personalaufwendungen	120.341	138.100	136.000	138.100	140.400	142.400
13.	Aufwendungen für Sach- und Dienstleistungen	980.728	520.300	672.700	576.700	588.200	562.400
14.	Abschreibungen	750.901	597.587	736.666	688.994	751.567	768.135
15.	Transferaufwendungen	73.814	37.400	50.000	50.000	50.000	50.000
16.	Sonstige ordentliche Aufwendungen	143.223	39.100	25.900	32.180	32.180	31.500
<b>17.</b>	<b>= Aufwendungen aus laufender Verwaltungstätigkeit</b>	<b>2.069.008</b>	<b>1.332.487</b>	<b>1.621.266</b>	<b>1.485.974</b>	<b>1.562.347</b>	<b>1.554.435</b>
<b>18.</b>	<b>= Ergebnis der laufenden Verwaltungstätigkeit (10 ./ 17)</b>	<b>-1.308.127</b>	<b>-1.047.606</b>	<b>-1.294.746</b>	<b>-1.233.974</b>	<b>-1.312.734</b>	<b>-1.318.520</b>
<b>21.</b>	<b>= Finanzergebnis (19 ./ 20)</b>	<b>0</b>	<b>0</b>	<b>0</b>	<b>0</b>	<b>0</b>	<b>0</b>
<b>22.</b>	<b>= Ordentliches Ergebnis (18 + 21)</b>	<b>-1.308.127</b>	<b>-1.047.606</b>	<b>-1.294.746</b>	<b>-1.233.974</b>	<b>-1.312.734</b>	<b>-1.318.520</b>
24.	Außerordentliche Aufwendungen	1	0	0	0	0	0
<b>25.</b>	<b>= Außerordentliches Ergebnis</b>	<b>-1</b>	<b>0</b>	<b>0</b>	<b>0</b>	<b>0</b>	<b>0</b>
<b>26.</b>	<b>= Ergebnis vor Berücksichtigung der internen Leistungsbeziehungen (22 + 25)</b>	<b>-1.308.128</b>	<b>-1.047.606</b>	<b>-1.294.746</b>	<b>-1.233.974</b>	<b>-1.312.734</b>	<b>-1.318.520</b>
28.	- Aufwendungen aus internen Leistungsbeziehungen	416.818	0	0	0	0	0
<b>29.</b>	<b>= Gesamtergebnis des Teilhaushalts</b>	<b>-1.724.947</b>	<b>-1.047.606</b>	<b>-1.294.746</b>	<b>-1.233.974</b>	<b>-1.312.734</b>	<b>-1.318.520</b>
<b>Nachrichtlich:</b>							
30.	Nicht zahlungswirksame Erträge	140.388	0	0	0	0	0
31.	Nicht zahlungswirksame Aufwendungen	288.630	-385.800	-137.500	-55.000	0	0



Kommune	Gemeinde	Petershagen/Eggersdorf
Produktbereich	21	Schulträgeraufgaben
Produktgruppe	211	Grundschulen
Produkt	21101	Grundschulen

**Teilfinanzhaushalt  
Haushaltsjahr 2024  
- in EUR -**

Investitionsmaßnahmen	Ergebnis des Vorjahres 2022	Ansatz des Vorjahres 2023	Ansatz des Haushaltsjahres 2024	Planung Haushaltsjahr +1 2025	Planung Haushaltsjahr +2 2026	Planung Haushaltsjahr +3 2027	Bisher bereitgestellt einschl. Sp.2	Gesamtein- / -auszahlungen	VE fällig 2025	VE fällig 2026	VE fällig 2027
	1	2	3	4	5	6	7	8	9	10	11
<b>Investitionsmaßnahmen oberhalb der festgesetzten Wertgrenzen</b>											
<b>Maßnahme: Erwerb Sachanlagen und GWG GS OT Petershagen</b>											
<b>8. Summe der Einzahlungen aus Investitionstätigkeit</b>	<b>0</b>	<b>0</b>	<b>0</b>	<b>0</b>	<b>0</b>	<b>0</b>	<b>0</b>	<b>0</b>	<b>0</b>	<b>0</b>	<b>0</b>
11. Auszahlungen für den Erwerb von immateriellen Vermögensgegenständen	0	1.800	0	0	0	0	0	0	0	0	0
13. Auszahlungen für den Erwerb von übrigem Sachanlagevermögen	3.393	5.500	18.900	500	500	500	0	7.000	0	0	0
<b>16. Summe der Auszahlungen aus Investitionstätigkeit</b>	<b>3.393</b>	<b>7.300</b>	<b>18.900</b>	<b>500</b>	<b>500</b>	<b>500</b>	<b>0</b>	<b>7.000</b>	<b>0</b>	<b>0</b>	<b>0</b>
<b>17. Saldo aus der Investitionstätigkeit</b>	<b>-3.393</b>	<b>-7.300</b>	<b>-18.900</b>	<b>-500</b>	<b>-500</b>	<b>-500</b>	<b>0</b>	<b>-7.000</b>	<b>0</b>	<b>0</b>	<b>0</b>
<b>Maßnahme: Digitalpakt Schulen</b>											
1. Einzahlungen aus Investitionszuwendungen	36.000	200.000	118.600	0	0	0	113.000	231.600	0	0	0
<b>8. Summe der Einzahlungen aus Investitionstätigkeit</b>	<b>36.000</b>	<b>200.000</b>	<b>118.600</b>	<b>0</b>	<b>0</b>	<b>0</b>	<b>113.000</b>	<b>231.600</b>	<b>0</b>	<b>0</b>	<b>0</b>
9. Auszahlungen für Baumaßnahmen	14.763	0	0	0	0	0	0	0	0	0	0
13. Auszahlungen für den Erwerb von übrigem Sachanlagevermögen	155.905	0	0	0	0	0	0	0	0	0	0
<b>16. Summe der Auszahlungen aus Investitionstätigkeit</b>	<b>170.669</b>	<b>0</b>	<b>0</b>	<b>0</b>	<b>0</b>	<b>0</b>	<b>0</b>	<b>0</b>	<b>0</b>	<b>0</b>	<b>0</b>
<b>17. Saldo aus der Investitionstätigkeit</b>	<b>-134.669</b>	<b>200.000</b>	<b>118.600</b>	<b>0</b>	<b>0</b>	<b>0</b>	<b>113.000</b>	<b>231.600</b>	<b>0</b>	<b>0</b>	<b>0</b>
<b>Maßnahme: Erwerb Sachanlagen u.GWG Sporthalle</b>											
<b>8. Summe der Einzahlungen aus Investitionstätigkeit</b>	<b>0</b>	<b>0</b>	<b>0</b>	<b>0</b>	<b>0</b>	<b>0</b>	<b>0</b>	<b>0</b>	<b>0</b>	<b>0</b>	<b>0</b>
13. Auszahlungen für den Erwerb von übrigem Sachanlagevermögen	0	5.000	500	500	500	500	0	2.000	0	0	0
<b>16. Summe der Auszahlungen aus Investitionstätigkeit</b>	<b>0</b>	<b>5.000</b>	<b>500</b>	<b>500</b>	<b>500</b>	<b>500</b>	<b>0</b>	<b>2.000</b>	<b>0</b>	<b>0</b>	<b>0</b>
<b>17. Saldo aus der Investitionstätigkeit</b>	<b>0</b>	<b>-5.000</b>	<b>-500</b>	<b>-500</b>	<b>-500</b>	<b>-500</b>	<b>0</b>	<b>-2.000</b>	<b>0</b>	<b>0</b>	<b>0</b>
<b>Maßnahme: Anlagevermögen ab 1.000 € netto</b>											
<b>8. Summe der Einzahlungen aus Investitionstätigkeit</b>	<b>0</b>	<b>0</b>	<b>0</b>	<b>0</b>	<b>0</b>	<b>0</b>	<b>0</b>	<b>0</b>	<b>0</b>	<b>0</b>	<b>0</b>

Kommune                      Gemeinde                      Petershagen/Eggersdorf  
Produktbereich                21                                Schulträgeraufgaben  
Produktgruppe                211                              Grundschulen  
Produkt                         21101                          Grundschulen



**Teilfinanzhaushalt  
Haushaltsjahr 2024  
- in EUR -**

Investitionsmaßnahmen	Ergebnis des Vorjahres 2022	Ansatz des Vorjahres 2023	Ansatz des Haushaltsjahres 2024	Planung Haushaltsjahr +1 2025	Planung Haushaltsjahr +2 2026	Planung Haushaltsjahr +3 2027	Bisher bereitgestellt einschl. Sp.2	Gesamtein-/ -auszahlungen	VE fällig 2025	VE fällig 2026	VE fällig 2027
	1	2	3	4	5	6	7	8	9	10	11
13. Auszahlungen für den Erwerb von übrigem Sachanlagevermögen	0	15.500	5.500	5.500	500	500	0	12.000	0	0	0
<b>16. Summe der Auszahlungen aus Investitionstätigkeit</b>	<b>0</b>	<b>15.500</b>	<b>5.500</b>	<b>5.500</b>	<b>500</b>	<b>500</b>	<b>0</b>	<b>12.000</b>	<b>0</b>	<b>0</b>	<b>0</b>
<b>17. Saldo aus der Investitionstätigkeit</b>	<b>0</b>	<b>-15.500</b>	<b>-5.500</b>	<b>-5.500</b>	<b>-500</b>	<b>-500</b>	<b>0</b>	<b>-12.000</b>	<b>0</b>	<b>0</b>	<b>0</b>
<b>Maßnahme: Gebäude bei Schulen</b>											
<b>8. Summe der Einzahlungen aus Investitionstätigkeit</b>	<b>0</b>	<b>0</b>	<b>0</b>	<b>0</b>	<b>0</b>	<b>0</b>	<b>0</b>	<b>0</b>	<b>0</b>	<b>0</b>	<b>0</b>
9. Auszahlungen für Baumaßnahmen	60.277	6.500	1.500	1.500	1.500	1.500	0	6.000	0	0	0
<b>16. Summe der Auszahlungen aus Investitionstätigkeit</b>	<b>60.277</b>	<b>6.500</b>	<b>1.500</b>	<b>1.500</b>	<b>1.500</b>	<b>1.500</b>	<b>0</b>	<b>6.000</b>	<b>0</b>	<b>0</b>	<b>0</b>
<b>17. Saldo aus der Investitionstätigkeit</b>	<b>-60.277</b>	<b>-6.500</b>	<b>-1.500</b>	<b>-1.500</b>	<b>-1.500</b>	<b>-1.500</b>	<b>0</b>	<b>-6.000</b>	<b>0</b>	<b>0</b>	<b>0</b>
<b>Maßnahme: Erwerb Sachanlagen und GWG GS OT Eggersdorf</b>											
<b>8. Summe der Einzahlungen aus Investitionstätigkeit</b>	<b>0</b>	<b>0</b>	<b>0</b>	<b>0</b>	<b>0</b>	<b>0</b>	<b>0</b>	<b>0</b>	<b>0</b>	<b>0</b>	<b>0</b>
11. Auszahlungen für den Erwerb von immateriellen Vermögensgegenständen	0	2.000	0	0	0	0	0	0	0	0	0
13. Auszahlungen für den Erwerb von übrigem Sachanlagevermögen	785	500	13.000	15.500	500	500	0	29.500	0	0	0
<b>16. Summe der Auszahlungen aus Investitionstätigkeit</b>	<b>785</b>	<b>2.500</b>	<b>13.000</b>	<b>15.500</b>	<b>500</b>	<b>500</b>	<b>0</b>	<b>29.500</b>	<b>0</b>	<b>0</b>	<b>0</b>
<b>17. Saldo aus der Investitionstätigkeit</b>	<b>-785</b>	<b>-2.500</b>	<b>-13.000</b>	<b>-15.500</b>	<b>-500</b>	<b>-500</b>	<b>0</b>	<b>-29.500</b>	<b>0</b>	<b>0</b>	<b>0</b>
<b>Maßnahme: Investition Ganztagschule GS OT Eggersdorf</b>											
<b>8. Summe der Einzahlungen aus Investitionstätigkeit</b>	<b>0</b>	<b>0</b>	<b>0</b>	<b>0</b>	<b>0</b>	<b>0</b>	<b>0</b>	<b>0</b>	<b>0</b>	<b>0</b>	<b>0</b>
9. Auszahlungen für Baumaßnahmen	0	30.000	0	20.000	100.000	260.000	0	8.530.000	0	0	0
12. Auszahlungen für den Erwerb von Grundstücken, grundstücksgleichen Rechten und Gebäuden	0	820.500	0	0	0	0	0	0	0	0	0
<b>16. Summe der Auszahlungen aus Investitionstätigkeit</b>	<b>0</b>	<b>850.500</b>	<b>0</b>	<b>20.000</b>	<b>100.000</b>	<b>260.000</b>	<b>0</b>	<b>8.530.000</b>	<b>0</b>	<b>0</b>	<b>0</b>
<b>17. Saldo aus der Investitionstätigkeit</b>	<b>0</b>	<b>-850.500</b>	<b>0</b>	<b>-20.000</b>	<b>-100.000</b>	<b>-260.000</b>	<b>0</b>	<b>-8.530.000</b>	<b>0</b>	<b>0</b>	<b>0</b>



Kommune	Gemeinde	Petershagen/Eggersdorf
Produktbereich	21	Schulträgeraufgaben
Produktgruppe	211	Grundschulen
Produkt	21101	Grundschulen

**Teilfinanzhaushalt  
Haushaltsjahr 2024  
- in EUR -**

Investitionsmaßnahmen	Ergebnis des Vorjahres 2022	Ansatz des Vorjahres 2023	Ansatz des Haushaltsjahres 2024	Planung Haushaltsjahr +1 2025	Planung Haushaltsjahr +2 2026	Planung Haushaltsjahr +3 2027	Bisher bereitgestellt einschl. Sp.2	Gesamtein- / -auszahlungen	VE fällig 2025	VE fällig 2026	VE fällig 2027
	1	2	3	4	5	6	7	8	9	10	11
<b>Maßnahme: Neubau Zweifelhalle</b>											
<b>8. Summe der Einzahlungen aus Investitionstätigkeit</b>	<b>0</b>	<b>0</b>	<b>0</b>	<b>0</b>	<b>0</b>	<b>0</b>	<b>0</b>	<b>0</b>	<b>0</b>	<b>0</b>	<b>0</b>
9. Auszahlungen für Baumaßnahmen	57.584	104.000	331.600	2.619.100	4.316.900	0	104.000	7.371.600	2.619.100	4.316.900	0
13. Auszahlungen für den Erwerb von übrigem Sachanlagevermögen	0	0	0	0	200.000	0	0	200.000	0	0	0
<b>16. Summe der Auszahlungen aus Investitionstätigkeit</b>	<b>57.584</b>	<b>104.000</b>	<b>331.600</b>	<b>2.619.100</b>	<b>4.516.900</b>	<b>0</b>	<b>104.000</b>	<b>7.571.600</b>	<b>2.619.100</b>	<b>4.316.900</b>	<b>0</b>
<b>17. Saldo aus der Investitionstätigkeit</b>	<b>-57.584</b>	<b>-104.000</b>	<b>-331.600</b>	<b>-2.619.100</b>	<b>-4.516.900</b>	<b>0</b>	<b>-104.000</b>	<b>-7.571.600</b>	<b>-2.619.100</b>	<b>-4.316.900</b>	<b>0</b>



**Teilergebnishaushalt  
Haushaltsjahr 2024  
- in EUR -**

Aufwands- und Ertragsarten		Ergebnis des Vorvorjahres	Ansatz des Vorjahres	Ansatz des Haushaltsjahres	Planung Haushaltsjahr +1	Planung Haushaltsjahr +2	Planung Haushaltsjahr +3
		2022	2023	2024	2025	2026	2027
		1	2	3	4	5	6
2.	Zuwendungen und allgemeine Umlagen	24.659	24.659	24.660	24.660	24.660	24.660
4.	Öffentlich-rechtliche Leistungsentgelte	58.718	57.855	57.860	57.860	57.860	57.860
5.	Privatrechtliche Leistungsentgelte	236.199	236.200	236.600	236.600	236.600	236.600
7.	Sonstige ordentliche Erträge	919	0	0	0	0	0
<b>10.</b>	<b>=Erträge aus laufender Verwaltungstätigkeit</b>	<b>320.494</b>	<b>318.714</b>	<b>319.120</b>	<b>319.120</b>	<b>319.120</b>	<b>319.120</b>
13.	Aufwendungen für Sach- und Dienstleistungen	39.019	29.500	34.500	34.500	54.500	24.500
14.	Abschreibungen	106.615	102.912	102.920	103.010	102.490	100.510
16.	Sonstige ordentliche Aufwendungen	0	500	500	500	500	500
<b>17.</b>	<b>=Aufwendungen aus laufender Verwaltungstätigkeit</b>	<b>145.634</b>	<b>132.912</b>	<b>137.920</b>	<b>138.010</b>	<b>157.490</b>	<b>125.510</b>
<b>18.</b>	<b>=Ergebnis der laufenden Verwaltungstätigkeit (10 ./.</b> <b>17)</b>	<b>174.860</b>	<b>185.802</b>	<b>181.200</b>	<b>181.110</b>	<b>161.630</b>	<b>193.610</b>
<b>21.</b>	<b>=Finanzergebnis (19 ./.</b> <b>20)</b>	<b>0</b>	<b>0</b>	<b>0</b>	<b>0</b>	<b>0</b>	<b>0</b>
<b>22.</b>	<b>=Ordentliches Ergebnis (18 + 21)</b>	<b>174.860</b>	<b>185.802</b>	<b>181.200</b>	<b>181.110</b>	<b>161.630</b>	<b>193.610</b>
<b>25.</b>	<b>=Außerordentliches Ergebnis</b>	<b>0</b>	<b>0</b>	<b>0</b>	<b>0</b>	<b>0</b>	<b>0</b>
<b>26.</b>	<b>=Ergebnis vor Berücksichtigung der internen Leistungsbeziehungen (22 + 25)</b>	<b>174.860</b>	<b>185.802</b>	<b>181.200</b>	<b>181.110</b>	<b>161.630</b>	<b>193.610</b>
27.	+ Erträge aus internen Leistungsbeziehungen	920	0	0	0	0	0
28.	- Aufwendungen aus internen Leistungsbeziehungen	12.511	0	0	0	0	0
<b>29.</b>	<b>=Gesamtergebnis des Teilhaushalts</b>	<b>163.270</b>	<b>185.802</b>	<b>181.200</b>	<b>181.110</b>	<b>161.630</b>	<b>193.610</b>
<b>Nachrichtlich:</b>							
31.	Nicht zahlungswirksame Aufwendungen	27.000	-27.000	-30.000	-40.000	0	0



Kommune  
Produktbereich  
Produktgruppe

Gemeinde  
21  
218

Petershagen/Eggersdorf  
Schulträgeraufgaben  
Gesamtschulen

**Teilfinanzhaushalt  
Haushaltsjahr 2024  
- in EUR -**

Investitionsmaßnahmen	Ergebnis des Vorjahres 2022	Ansatz des Vorjahres 2023	Ansatz des Haushaltsj ahres 2024	Planung Haushaltsj ahr +1 2025	Planung Haushaltsj ahr +2 2026	Planung Haushaltsj ahr +3 2027	Bisher bereitgeste llt einschl. Sp.2	Gesamtein- / -auszah- lungen	VE fällig 2025	VE fällig 2026	VE fällig 2027
	1	2	3	4	5	6	7	8	9	10	11
<b>Investitionsmaßnahmen oberhalb der festgesetzten Wertgrenzen</b>											
<b>Maßnahme: Erwerb GWG</b>											
<b>8.</b>	<b>Summe der Einzahlungen aus Investitionstätigkeit</b>	<b>0</b>	<b>0</b>	<b>0</b>	<b>0</b>	<b>0</b>	<b>0</b>	<b>0</b>	<b>0</b>	<b>0</b>	<b>0</b>
13.	Auszahlungen für den Erwerb von übrigem Sachanlagevermögen	0	0	0	500	0	0	0	500	0	0
<b>16.</b>	<b>Summe der Auszahlungen aus Investitionstätigkeit</b>	<b>0</b>	<b>0</b>	<b>0</b>	<b>500</b>	<b>0</b>	<b>0</b>	<b>0</b>	<b>500</b>	<b>0</b>	<b>0</b>
<b>17.</b>	<b>Saldo aus der Investitionstätigkeit</b>	<b>0</b>	<b>0</b>	<b>0</b>	<b>-500</b>	<b>0</b>	<b>0</b>	<b>0</b>	<b>-500</b>	<b>0</b>	<b>0</b>

Kommune	Gemeinde	Petershagen/Eggersdorf
Produktbereich	21	Schulträgeraufgaben
Produktgruppe	218	Gesamtschulen
Produkt	21801	Gesamtschule mit gymnasialer Oberstufe



### Produktbeschreibung

Gesamtschule mit Sekundarstufe II in Trägerschaft FAWg GmbH

### Produktziele

Erhaltung der weiterführenden Schule für unsere Gemeinde (Schulartvielfalt);  
 Bereitstellung, Unterhaltung und Bewirtschaftung des Grundstückes und der baulichen Anlagen;  
 Bereitstellung der Giebelseehalle für den Schulsport;  
 Steigerung der Attraktivität der Gemeinde

### Wichtigste Leistungsbestandteile des Produktes

Zusammenarbeit und Unterstützung des Trägers;  
 Ermittlung und Weiterberechnung der Betriebskosten an den Träger

### Gesetzliche Grundlage

Landesgesetze, Verwaltungsregelungen

### Zielgruppen

Bürger/Innen, insbesondere Schüler ab Klasse 7

### Kennzahlen

Anzahl der Schüler/Innen;  
 Anzahl der Klassen





Kommune	Gemeinde	Petershagen/Eggersdorf
Produktbereich	21	Schulträgeraufgaben
Produktgruppe	218	Gesamtschulen
Produkt	21801	Gesamtschule mit gymnasialer Oberstufe

**Teilergebnishaushalt  
Haushaltsjahr 2024  
- in EUR -**

Aufwands- und Ertragsarten		Ergebnis des Vorvorjahres	Ansatz des Vorjahres	Ansatz des Haushaltsjahres	Planung Haushaltsjahr +1	Planung Haushaltsjahr +2	Planung Haushaltsjahr +3
		2022	2023	2024	2025	2026	2027
		1	2	3	4	5	6
2.	Zuwendungen und allgemeine Umlagen	24.659	24.659	24.660	24.660	24.660	24.660
4.	Öffentlich-rechtliche Leistungsentgelte	58.718	57.855	57.860	57.860	57.860	57.860
5.	Privatrechtliche Leistungsentgelte	236.199	236.200	236.600	236.600	236.600	236.600
7.	Sonstige ordentliche Erträge	919	0	0	0	0	0
<b>10.</b>	<b>= Erträge aus laufender Verwaltungstätigkeit</b>	<b>320.494</b>	<b>318.714</b>	<b>319.120</b>	<b>319.120</b>	<b>319.120</b>	<b>319.120</b>
13.	Aufwendungen für Sach- und Dienstleistungen	39.019	29.500	34.500	34.500	54.500	24.500
14.	Abschreibungen	106.615	102.912	102.920	103.010	102.490	100.510
16.	Sonstige ordentliche Aufwendungen	0	500	500	500	500	500
<b>17.</b>	<b>= Aufwendungen aus laufender Verwaltungstätigkeit</b>	<b>145.634</b>	<b>132.912</b>	<b>137.920</b>	<b>138.010</b>	<b>157.490</b>	<b>125.510</b>
<b>18.</b>	<b>= Ergebnis der laufenden Verwaltungstätigkeit (10 ./.</b> <b>17)</b>	<b>174.860</b>	<b>185.802</b>	<b>181.200</b>	<b>181.110</b>	<b>161.630</b>	<b>193.610</b>
<b>21.</b>	<b>= Finanzergebnis (19 ./.</b> <b>20)</b>	<b>0</b>	<b>0</b>	<b>0</b>	<b>0</b>	<b>0</b>	<b>0</b>
<b>22.</b>	<b>= Ordentliches Ergebnis (18 + 21)</b>	<b>174.860</b>	<b>185.802</b>	<b>181.200</b>	<b>181.110</b>	<b>161.630</b>	<b>193.610</b>
<b>25.</b>	<b>= Außerordentliches Ergebnis</b>	<b>0</b>	<b>0</b>	<b>0</b>	<b>0</b>	<b>0</b>	<b>0</b>
<b>26.</b>	<b>= Ergebnis vor Berücksichtigung der internen Leistungsbeziehungen (22 + 25)</b>	<b>174.860</b>	<b>185.802</b>	<b>181.200</b>	<b>181.110</b>	<b>161.630</b>	<b>193.610</b>
27.	+ Erträge aus internen Leistungsbeziehungen	920	0	0	0	0	0
28.	- Aufwendungen aus internen Leistungsbeziehungen	12.511	0	0	0	0	0
<b>29.</b>	<b>= Gesamtergebnis des Teilhaushalts</b>	<b>163.270</b>	<b>185.802</b>	<b>181.200</b>	<b>181.110</b>	<b>161.630</b>	<b>193.610</b>
<b>Nachrichtlich:</b>							
31.	Nicht zahlungswirksame Aufwendungen	27.000	-27.000	-30.000	-40.000	0	0

Kommune                      Gemeinde                      Petershagen/Eggersdorf  
Produktbereich              21                                  Schulträgeraufgaben  
Produktgruppe              218                                Gesamtschulen  
Produkt                         21801                              Gesamtschule mit gymnasialer Oberstufe



**Teilfinanzhaushalt  
Haushaltsjahr 2024  
- in EUR -**

Investitionsmaßnahmen	Ergebnis des Vorjahres 2022	Ansatz des Vorjahres 2023	Ansatz des Haushaltsjahres 2024	Planung Haushaltsjahr +1 2025	Planung Haushaltsjahr +2 2026	Planung Haushaltsjahr +3 2027	Bisher bereitgestellt einschl. Sp.2	Gesamtein-/auszahlungen	VE fällig 2025	VE fällig 2026	VE fällig 2027
	1	2	3	4	5	6	7	8	9	10	11
<b>Investitionsmaßnahmen oberhalb der festgesetzten Wertgrenzen</b>											
<b>Maßnahme: Erwerb GWG</b>											
<b>8. Summe der Einzahlungen aus Investitionstätigkeit</b>	<b>0</b>	<b>0</b>	<b>0</b>	<b>0</b>	<b>0</b>	<b>0</b>	<b>0</b>	<b>0</b>	<b>0</b>	<b>0</b>	<b>0</b>
13. Auszahlungen für den Erwerb von übrigem Sachanlagevermögen	0	0	0	500	0	0	0	500	0	0	0
<b>16. Summe der Auszahlungen aus Investitionstätigkeit</b>	<b>0</b>	<b>0</b>	<b>0</b>	<b>500</b>	<b>0</b>	<b>0</b>	<b>0</b>	<b>500</b>	<b>0</b>	<b>0</b>	<b>0</b>
<b>17. Saldo aus der Investitionstätigkeit</b>	<b>0</b>	<b>0</b>	<b>0</b>	<b>-500</b>	<b>0</b>	<b>0</b>	<b>0</b>	<b>-500</b>	<b>0</b>	<b>0</b>	<b>0</b>



Kommune	Gemeinde	Petershagen/Eggersdorf
Produktbereich	24	Schulträgeraufgaben
Produktgruppe	243	Sonstige schulische Aufgaben
Produkt	24301	Schulbezogene Leistungen des Schulträgers

#### **Produktbeschreibung**

Produkt/Kostenstelle nicht belegt

#### **Produktziele**

keine

#### **Wichtigste Leistungsbestandteile des Produktes**

keine

#### **Gesetzliche Grundlage**

keine

#### **Zielgruppen**

keine

#### **Kennzahlen**

keine



**Teilergebnishaushalt  
Haushaltsjahr 2024  
- in EUR -**

Aufwands- und Ertragsarten		Ergebnis des Vorvorjahres	Ansatz des Vorjahres	Ansatz des Haushaltsjahres	Planung Haushaltsjahr +1	Planung Haushaltsjahr +2	Planung Haushaltsjahr +3
		2022	2023	2024	2025	2026	2027
		1	2	3	4	5	6
4.	Öffentlich-rechtliche Leistungsentgelte	4.144	3.500	3.500	3.500	3.500	3.500
5.	Privatrechtliche Leistungsentgelte	565	0	0	0	0	0
7.	Sonstige ordentliche Erträge	33.786	3.500	3.500	3.500	3.500	3.500
<b>10.</b>	<b>= Erträge aus laufender Verwaltungstätigkeit</b>	<b>38.495</b>	<b>7.000</b>	<b>7.000</b>	<b>7.000</b>	<b>7.000</b>	<b>7.000</b>
11.	Personalaufwendungen	129.414	143.300	169.900	172.300	174.900	177.400
13.	Aufwendungen für Sach- und Dienstleistungen	71.640	86.000	84.550	84.550	86.050	86.050
14.	Abschreibungen	3.042	2.595	3.140	3.020	1.890	700
16.	Sonstige ordentliche Aufwendungen	6.698	5.800	5.900	5.900	5.900	5.900
<b>17.</b>	<b>= Aufwendungen aus laufender Verwaltungstätigkeit</b>	<b>210.794</b>	<b>237.695</b>	<b>263.490</b>	<b>265.770</b>	<b>268.740</b>	<b>270.050</b>
<b>18.</b>	<b>= Ergebnis der laufenden Verwaltungstätigkeit (10 ./.</b> <b>17)</b>	<b>-172.299</b>	<b>-230.695</b>	<b>-256.490</b>	<b>-258.770</b>	<b>-261.740</b>	<b>-263.050</b>
<b>21.</b>	<b>= Finanzergebnis (19 ./.</b> <b>20)</b>	<b>0</b>	<b>0</b>	<b>0</b>	<b>0</b>	<b>0</b>	<b>0</b>
<b>22.</b>	<b>= Ordentliches Ergebnis (18 + 21)</b>	<b>-172.299</b>	<b>-230.695</b>	<b>-256.490</b>	<b>-258.770</b>	<b>-261.740</b>	<b>-263.050</b>
24.	Außerordentliche Aufwendungen	1	0	0	0	0	0
<b>25.</b>	<b>= Außerordentliches Ergebnis</b>	<b>-1</b>	<b>0</b>	<b>0</b>	<b>0</b>	<b>0</b>	<b>0</b>
<b>26.</b>	<b>= Ergebnis vor Berücksichtigung der internen Leistungsbeziehungen (22 + 25)</b>	<b>-172.300</b>	<b>-230.695</b>	<b>-256.490</b>	<b>-258.770</b>	<b>-261.740</b>	<b>-263.050</b>
28.	- Aufwendungen aus internen Leistungsbeziehungen	3.488	0	0	0	0	0
<b>29.</b>	<b>= Gesamtergebnis des Teilhaushalts</b>	<b>-175.787</b>	<b>-230.695</b>	<b>-256.490</b>	<b>-258.770</b>	<b>-261.740</b>	<b>-263.050</b>
<b>Nachrichtlich:</b>							
30.	Nicht zahlungswirksame Erträge	31.568	0	0	0	0	0
31.	Nicht zahlungswirksame Aufwendungen	423	0	0	0	0	0



Kommune  
Produktbereich

Gemeinde  
27

Petershagen/Eggersdorf  
Kultur und Wissenschaft

**Teilfinanzhaushalt  
Haushaltsjahr 2024  
- in EUR -**

Investitionsmaßnahmen	Ergebnis des Vorjahres 2022	Ansatz des Vorjahres 2023	Ansatz des Haushaltsj ahres 2024	Planung Haushaltsj ahr +1 2025	Planung Haushaltsj ahr +2 2026	Planung Haushaltsj ahr +3 2027	Bisher bereitgeste llt einschl. Sp.2	Gesamtein- / -auszah- lungen	VE fällig 2025	VE fällig 2026	VE fällig 2027
	1	2	3	4	5	6	7	8	9	10	11
<b>Investitionsmaßnahmen oberhalb der festgesetzten Wertgrenzen</b>											
<b>Maßnahme: GWG 150 bis 1.000 € netto</b>											
<b>8. Summe der Einzahlungen aus Investitionstätigkeit</b>	<b>0</b>	<b>0</b>	<b>0</b>	<b>0</b>	<b>0</b>	<b>0</b>	<b>0</b>	<b>0</b>	<b>0</b>	<b>0</b>	<b>0</b>
13. Auszahlungen für den Erwerb von übrigem Sachanlagevermögen	0	1.000	1.000	0	0	0	0	1.000	0	0	0
<b>16. Summe der Auszahlungen aus Investitionstätigkeit</b>	<b>0</b>	<b>1.000</b>	<b>1.000</b>	<b>0</b>	<b>0</b>	<b>0</b>	<b>0</b>	<b>1.000</b>	<b>0</b>	<b>0</b>	<b>0</b>
<b>17. Saldo aus der Investitionstätigkeit</b>	<b>0</b>	<b>-1.000</b>	<b>-1.000</b>	<b>0</b>	<b>0</b>	<b>0</b>	<b>0</b>	<b>-1.000</b>	<b>0</b>	<b>0</b>	<b>0</b>



**Teilergebnishaushalt  
Haushaltsjahr 2024  
- in EUR -**

Aufwands- und Ertragsarten		Ergebnis des Vorvorjahres	Ansatz des Vorjahres	Ansatz des Haushaltsjahres	Planung Haushaltsjahr +1	Planung Haushaltsjahr +2	Planung Haushaltsjahr +3
		2022	2023	2024	2025	2026	2027
		1	2	3	4	5	6
4.	Öffentlich-rechtliche Leistungsentgelte	4.144	3.500	3.500	3.500	3.500	3.500
5.	Privatrechtliche Leistungsentgelte	565	0	0	0	0	0
7.	Sonstige ordentliche Erträge	33.786	3.500	3.500	3.500	3.500	3.500
<b>10.</b>	<b>= Erträge aus laufender Verwaltungstätigkeit</b>	<b>38.495</b>	<b>7.000</b>	<b>7.000</b>	<b>7.000</b>	<b>7.000</b>	<b>7.000</b>
11.	Personalaufwendungen	129.414	143.300	169.900	172.300	174.900	177.400
13.	Aufwendungen für Sach- und Dienstleistungen	71.640	86.000	84.550	84.550	86.050	86.050
14.	Abschreibungen	3.042	2.595	3.140	3.020	1.890	700
16.	Sonstige ordentliche Aufwendungen	6.698	5.800	5.900	5.900	5.900	5.900
<b>17.</b>	<b>= Aufwendungen aus laufender Verwaltungstätigkeit</b>	<b>210.794</b>	<b>237.695</b>	<b>263.490</b>	<b>265.770</b>	<b>268.740</b>	<b>270.050</b>
<b>18.</b>	<b>= Ergebnis der laufenden Verwaltungstätigkeit (10 ./.</b> <b>17)</b>	<b>-172.299</b>	<b>-230.695</b>	<b>-256.490</b>	<b>-258.770</b>	<b>-261.740</b>	<b>-263.050</b>
<b>21.</b>	<b>= Finanzergebnis (19 ./.</b> <b>20)</b>	<b>0</b>	<b>0</b>	<b>0</b>	<b>0</b>	<b>0</b>	<b>0</b>
<b>22.</b>	<b>= Ordentliches Ergebnis (18 + 21)</b>	<b>-172.299</b>	<b>-230.695</b>	<b>-256.490</b>	<b>-258.770</b>	<b>-261.740</b>	<b>-263.050</b>
24.	Außerordentliche Aufwendungen	1	0	0	0	0	0
<b>25.</b>	<b>= Außerordentliches Ergebnis</b>	<b>-1</b>	<b>0</b>	<b>0</b>	<b>0</b>	<b>0</b>	<b>0</b>
<b>26.</b>	<b>= Ergebnis vor Berücksichtigung der internen Leistungsbeziehungen (22 + 25)</b>	<b>-172.300</b>	<b>-230.695</b>	<b>-256.490</b>	<b>-258.770</b>	<b>-261.740</b>	<b>-263.050</b>
28.	- Aufwendungen aus internen Leistungsbeziehungen	3.488	0	0	0	0	0
<b>29.</b>	<b>= Gesamtergebnis des Teilhaushalts</b>	<b>-175.787</b>	<b>-230.695</b>	<b>-256.490</b>	<b>-258.770</b>	<b>-261.740</b>	<b>-263.050</b>
<b>Nachrichtlich:</b>							
30.	Nicht zahlungswirksame Erträge	31.568	0	0	0	0	0
31.	Nicht zahlungswirksame Aufwendungen	423	0	0	0	0	0



Kommune  
Produktbereich  
Produktgruppe

Gemeinde  
27  
272

Petershagen/Eggersdorf  
Kultur und Wissenschaft  
Bibliotheken

**Teilfinanzhaushalt  
Haushaltsjahr 2024  
- in EUR -**

Investitionsmaßnahmen	Ergebnis des Vorjahres 2022	Ansatz des Vorjahres 2023	Ansatz des Haushaltsj ahres 2024	Planung Haushaltsj ahr +1 2025	Planung Haushaltsj ahr +2 2026	Planung Haushaltsj ahr +3 2027	Bisher bereitgeste llt einschl. Sp.2	Gesamtein- / -auszah- lungen	VE fällig 2025	VE fällig 2026	VE fällig 2027
	1	2	3	4	5	6	7	8	9	10	11
<b>Investitionsmaßnahmen oberhalb der festgesetzten Wertgrenzen</b>											
<b>Maßnahme: GWG 150 bis 1.000 € netto</b>											
<b>8.</b>	<b>Summe der Einzahlungen aus Investitionstätigkeit</b>	<b>0</b>	<b>0</b>	<b>0</b>	<b>0</b>	<b>0</b>	<b>0</b>	<b>0</b>	<b>0</b>	<b>0</b>	<b>0</b>
13.	Auszahlungen für den Erwerb von übrigem Sachanlagevermögen	0	1.000	1.000	0	0	0	1.000	0	0	0
<b>16.</b>	<b>Summe der Auszahlungen aus Investitionstätigkeit</b>	<b>0</b>	<b>1.000</b>	<b>1.000</b>	<b>0</b>	<b>0</b>	<b>0</b>	<b>1.000</b>	<b>0</b>	<b>0</b>	<b>0</b>
<b>17.</b>	<b>Saldo aus der Investitionstätigkeit</b>	<b>0</b>	<b>-1.000</b>	<b>-1.000</b>	<b>0</b>	<b>0</b>	<b>0</b>	<b>-1.000</b>	<b>0</b>	<b>0</b>	<b>0</b>

Kommune	Gemeinde	Petershagen/Eggersdorf
Produktbereich	27	Kultur und Wissenschaft
Produktgruppe	272	Bibliotheken
Produkt	27201	Öffentliche Bibliotheken



### Produktbeschreibung

Öffentliche Bibliotheken in beiden Ortsteilen

### Gesetzliche Grundlage

Privatrecht, öff. Recht, Ortsrecht, Verwaltungsregelungen

### Produktziele

Förderung eines kreativen Mediengebrauches;  
 Vielfältiges Medienangebot;  
 Vermittlung von Medienkompetenzen (Schulen, Kita's);  
 Angebot von kulturellen Veranstaltungen (Lesungen) zur Erhaltung einer attraktiven Infrastruktur

### Zielgruppen

Einwohner/Innen

### Wichtigste Leistungsbestandteile des Produktes

Bereitstellung von Medien (Erwerb, Aktualisierung, Katalogisierung, Digitalisierung, Ausleihe);  
 Organisation und Durchführung von Veranstaltungen (Lesungen) und Projekten für eine breite Öffentlichkeit;  
 Zusammenarbeit mit den örtlichen Schulen und Kita's;  
 Servicearbeiten für Bürger/Innen (Kopierarbeiten)

### Kennzahlen

Absoluter Medienbestand zum 31.12. des Jahres;  
 Aussonderungsrate an Medien pro Jahr;  
 Anzahl der Ausleihungen absolut und pro 1.000 EW;  
 Verwaltungs- und Betriebsaufwand pro 1.000 EW





Kommune	Gemeinde	Petershagen/Eggersdorf
Produktbereich	27	Kultur und Wissenschaft
Produktgruppe	272	Bibliotheken
Produkt	27201	Öffentliche Bibliotheken

**Teilergebnishaushalt  
Haushaltsjahr 2024  
- in EUR -**

Aufwands- und Ertragsarten		Ergebnis des Vorvorjahres	Ansatz des Vorjahres	Ansatz des Haushaltsjahres	Planung Haushaltsjahr +1	Planung Haushaltsjahr +2	Planung Haushaltsjahr +3
		2022	2023	2024	2025	2026	2027
		1	2	3	4	5	6
4.	Öffentlich-rechtliche Leistungsentgelte	4.144	3.500	3.500	3.500	3.500	3.500
5.	Privatrechtliche Leistungsentgelte	565	0	0	0	0	0
7.	Sonstige ordentliche Erträge	33.786	3.500	3.500	3.500	3.500	3.500
<b>10.</b>	<b>= Erträge aus laufender Verwaltungstätigkeit</b>	<b>38.495</b>	<b>7.000</b>	<b>7.000</b>	<b>7.000</b>	<b>7.000</b>	<b>7.000</b>
11.	Personalaufwendungen	129.414	143.300	169.900	172.300	174.900	177.400
13.	Aufwendungen für Sach- und Dienstleistungen	71.640	86.000	84.550	84.550	86.050	86.050
14.	Abschreibungen	3.042	2.595	3.140	3.020	1.890	700
16.	Sonstige ordentliche Aufwendungen	6.698	5.800	5.900	5.900	5.900	5.900
<b>17.</b>	<b>= Aufwendungen aus laufender Verwaltungstätigkeit</b>	<b>210.794</b>	<b>237.695</b>	<b>263.490</b>	<b>265.770</b>	<b>268.740</b>	<b>270.050</b>
<b>18.</b>	<b>= Ergebnis der laufenden Verwaltungstätigkeit (10 ./ 17)</b>	<b>-172.299</b>	<b>-230.695</b>	<b>-256.490</b>	<b>-258.770</b>	<b>-261.740</b>	<b>-263.050</b>
<b>21.</b>	<b>= Finanzergebnis (19 ./ 20)</b>	<b>0</b>	<b>0</b>	<b>0</b>	<b>0</b>	<b>0</b>	<b>0</b>
<b>22.</b>	<b>= Ordentliches Ergebnis (18 + 21)</b>	<b>-172.299</b>	<b>-230.695</b>	<b>-256.490</b>	<b>-258.770</b>	<b>-261.740</b>	<b>-263.050</b>
24.	Außerordentliche Aufwendungen	1	0	0	0	0	0
<b>25.</b>	<b>= Außerordentliches Ergebnis</b>	<b>-1</b>	<b>0</b>	<b>0</b>	<b>0</b>	<b>0</b>	<b>0</b>
<b>26.</b>	<b>= Ergebnis vor Berücksichtigung der internen Leistungsbeziehungen (22 + 25)</b>	<b>-172.300</b>	<b>-230.695</b>	<b>-256.490</b>	<b>-258.770</b>	<b>-261.740</b>	<b>-263.050</b>
28.	- Aufwendungen aus internen Leistungsbeziehungen	3.488	0	0	0	0	0
<b>29.</b>	<b>= Gesamtergebnis des Teilhaushalts</b>	<b>-175.787</b>	<b>-230.695</b>	<b>-256.490</b>	<b>-258.770</b>	<b>-261.740</b>	<b>-263.050</b>
<b>Nachrichtlich:</b>							
30.	Nicht zahlungswirksame Erträge	31.568	0	0	0	0	0
31.	Nicht zahlungswirksame Aufwendungen	423	0	0	0	0	0

Kommune                      Gemeinde                      Petershagen/Eggersdorf  
 Produktbereich            27                                      Kultur und Wissenschaft  
 Produktgruppe            272                                    Bibliotheken  
 Produkt                      27201                                Öffentliche Bibliotheken



**Teilfinanzhaushalt  
 Haushaltsjahr 2024  
 - in EUR -**

Investitionsmaßnahmen	Ergebnis des Vorjahres 2022	Ansatz des Vorjahres 2023	Ansatz des Haushaltsjahres 2024	Planung Haushaltsjahr +1 2025	Planung Haushaltsjahr +2 2026	Planung Haushaltsjahr +3 2027	Bisher bereitgestellt einschl. Sp.2	Gesamtein-/auszahlungen	VE fällig 2025	VE fällig 2026	VE fällig 2027
	1	2	3	4	5	6	7	8	9	10	11
<b>Investitionsmaßnahmen oberhalb der festgesetzten Wertgrenzen</b>											
<b>Maßnahme: GWG 150 bis 1.000 € netto</b>											
<b>8. Summe der Einzahlungen aus Investitionstätigkeit</b>	<b>0</b>	<b>0</b>	<b>0</b>	<b>0</b>	<b>0</b>	<b>0</b>	<b>0</b>	<b>0</b>	<b>0</b>	<b>0</b>	<b>0</b>
13. Auszahlungen für den Erwerb von übrigem Sachanlagevermögen	0	1.000	1.000	0	0	0	0	1.000	0	0	0
<b>16. Summe der Auszahlungen aus Investitionstätigkeit</b>	<b>0</b>	<b>1.000</b>	<b>1.000</b>	<b>0</b>	<b>0</b>	<b>0</b>	<b>0</b>	<b>1.000</b>	<b>0</b>	<b>0</b>	<b>0</b>
<b>17. Saldo aus der Investitionstätigkeit</b>	<b>0</b>	<b>-1.000</b>	<b>-1.000</b>	<b>0</b>	<b>0</b>	<b>0</b>	<b>0</b>	<b>-1.000</b>	<b>0</b>	<b>0</b>	<b>0</b>



**Teilergebnishaushalt  
Haushaltsjahr 2024  
- in EUR -**

Aufwands- und Ertragsarten		Ergebnis des Vorvorjahres	Ansatz des Vorjahres	Ansatz des Haushaltsjahres	Planung Haushaltsjahr +1	Planung Haushaltsjahr +2	Planung Haushaltsjahr +3
		2022	2023	2024	2025	2026	2027
		1	2	3	4	5	6
2.	Zuwendungen und allgemeine Umlagen	1.000	0	50.000	50.000	320.000	168.922
4.	Öffentlich-rechtliche Leistungsentgelte	608	3.400	3.638	3.638	3.638	3.638
5.	Privatrechtliche Leistungsentgelte	12	100	100	100	100	100
7.	Sonstige ordentliche Erträge	1.083	0	0	0	0	0
<b>10.</b>	<b>= Erträge aus laufender Verwaltungstätigkeit</b>	<b>2.703</b>	<b>3.500</b>	<b>53.738</b>	<b>53.738</b>	<b>323.738</b>	<b>172.660</b>
11.	Personalaufwendungen	43.173	45.600	66.100	67.300	68.200	69.300
13.	Aufwendungen für Sach- und Dienstleistungen	484.974	35.900	25.600	22.100	563.200	443.100
14.	Abschreibungen	0	0	0	0	0	26.925
15.	Transferaufwendungen	9.372	12.800	12.700	13.500	13.500	13.500
16.	Sonstige ordentliche Aufwendungen	1.061	1.300	1.300	1.300	1.300	1.300
<b>17.</b>	<b>= Aufwendungen aus laufender Verwaltungstätigkeit</b>	<b>538.580</b>	<b>95.600</b>	<b>105.700</b>	<b>104.200</b>	<b>646.200</b>	<b>554.125</b>
<b>18.</b>	<b>= Ergebnis der laufenden Verwaltungstätigkeit (10 ./.</b> <b>17)</b>	<b>-535.877</b>	<b>-92.100</b>	<b>-51.962</b>	<b>-50.462</b>	<b>-322.462</b>	<b>-381.465</b>
<b>21.</b>	<b>= Finanzergebnis (19 ./.</b> <b>20)</b>	<b>0</b>	<b>0</b>	<b>0</b>	<b>0</b>	<b>0</b>	<b>0</b>
<b>22.</b>	<b>= Ordentliches Ergebnis (18 + 21)</b>	<b>-535.877</b>	<b>-92.100</b>	<b>-51.962</b>	<b>-50.462</b>	<b>-322.462</b>	<b>-381.465</b>
<b>25.</b>	<b>= Außerordentliches Ergebnis</b>	<b>0</b>	<b>0</b>	<b>0</b>	<b>0</b>	<b>0</b>	<b>0</b>
<b>26.</b>	<b>= Ergebnis vor Berücksichtigung der internen Leistungsbeziehungen (22 + 25)</b>	<b>-535.877</b>	<b>-92.100</b>	<b>-51.962</b>	<b>-50.462</b>	<b>-322.462</b>	<b>-381.465</b>
28.	- Aufwendungen aus internen Leistungsbeziehungen	13.759	0	0	0	0	0
<b>29.</b>	<b>= Gesamtergebnis des Teilhaushalts</b>	<b>-549.637</b>	<b>-92.100</b>	<b>-51.962</b>	<b>-50.462</b>	<b>-322.462</b>	<b>-381.465</b>
<b>Nachrichtlich:</b>							
31.	Nicht zahlungswirksame Aufwendungen	207.737	-392.000	-161.200	-130.000	-300.000	0



**Teilfinanzhaushalt  
Haushaltsjahr 2024  
- in EUR -**

Investitionsmaßnahmen	Ergebnis des Vorjahres es 2022	Ansatz des Vorjahres 2023	Ansatz des Haushaltsj ahres 2024	Planung Haushaltsj ahr +1 2025	Planung Haushaltsj ahr +2 2026	Planung Haushaltsj ahr +3 2027	Bisher bereitgeste llt einschl. Sp.2	Gesamtein- / -auszah- lungen	VE fällig 2025	VE fällig 2026	VE fällig 2027
	1	2	3	4	5	6	7	8	9	10	11
<b>Investitionsmaßnahmen oberhalb der festgesetzten Wertgrenzen</b>											
<b>Maßnahme: Dorfsaal Petershagen</b>											
1. Einzahlungen aus Investitionszuwendungen	0	0	0	0	0	4.500	0	4.500	0	0	0
<b>8. Summe der Einzahlungen aus Investitionstätigkeit</b>	<b>0</b>	<b>0</b>	<b>0</b>	<b>0</b>	<b>0</b>	<b>4.500</b>	<b>0</b>	<b>4.500</b>	<b>0</b>	<b>0</b>	<b>0</b>
13. Auszahlungen für den Erwerb von übrigem Sachanlagevermögen	0	0	0	0	0	80.000	0	80.000	0	0	0
<b>16. Summe der Auszahlungen aus Investitionstätigkeit</b>	<b>0</b>	<b>0</b>	<b>0</b>	<b>0</b>	<b>0</b>	<b>80.000</b>	<b>0</b>	<b>80.000</b>	<b>0</b>	<b>0</b>	<b>0</b>
<b>17. Saldo aus der Investitionstätigkeit</b>	<b>0</b>	<b>0</b>	<b>0</b>	<b>0</b>	<b>0</b>	<b>-75.500</b>	<b>0</b>	<b>-75.500</b>	<b>0</b>	<b>0</b>	<b>0</b>
<b>Maßnahme: Nebengebäude Stall Dorfsaal</b>											
1. Einzahlungen aus Investitionszuwendungen	0	0	50.000	87.000	175.000	37.000	0	349.000	0	0	0
<b>8. Summe der Einzahlungen aus Investitionstätigkeit</b>	<b>0</b>	<b>0</b>	<b>50.000</b>	<b>87.000</b>	<b>175.000</b>	<b>37.000</b>	<b>0</b>	<b>349.000</b>	<b>0</b>	<b>0</b>	<b>0</b>
9. Auszahlungen für Baumaßnahmen	0	0	138.450	230.750	461.500	92.300	0	923.000	230.750	461.500	92.300
<b>16. Summe der Auszahlungen aus Investitionstätigkeit</b>	<b>0</b>	<b>0</b>	<b>138.450</b>	<b>230.750</b>	<b>461.500</b>	<b>92.300</b>	<b>0</b>	<b>923.000</b>	<b>230.750</b>	<b>461.500</b>	<b>92.300</b>
<b>17. Saldo aus der Investitionstätigkeit</b>	<b>0</b>	<b>0</b>	<b>-88.450</b>	<b>-143.750</b>	<b>-286.500</b>	<b>-55.300</b>	<b>0</b>	<b>-574.000</b>	<b>-230.750</b>	<b>-461.500</b>	<b>-92.300</b>
<b>Maßnahme: Außenanlagen Dorfsaal</b>											
1. Einzahlungen aus Investitionszuwendungen	0	0	0	0	0	130.000	0	153.700	0	0	0
<b>8. Summe der Einzahlungen aus Investitionstätigkeit</b>	<b>0</b>	<b>0</b>	<b>0</b>	<b>0</b>	<b>0</b>	<b>130.000</b>	<b>0</b>	<b>153.700</b>	<b>0</b>	<b>0</b>	<b>0</b>
9. Auszahlungen für Baumaßnahmen	0	0	0	0	0	341.600	0	341.600	0	0	0
<b>16. Summe der Auszahlungen aus Investitionstätigkeit</b>	<b>0</b>	<b>0</b>	<b>0</b>	<b>0</b>	<b>0</b>	<b>341.600</b>	<b>0</b>	<b>341.600</b>	<b>0</b>	<b>0</b>	<b>0</b>
<b>17. Saldo aus der Investitionstätigkeit</b>	<b>0</b>	<b>0</b>	<b>0</b>	<b>0</b>	<b>0</b>	<b>-211.600</b>	<b>0</b>	<b>-187.900</b>	<b>0</b>	<b>0</b>	<b>0</b>



Kommune	Gemeinde	Petershagen/Eggersdorf
Produktbereich	28	Kultur und Wissenschaft
Produktgruppe	281	Heimatpflege

**Teilergebnishaushalt  
Haushaltsjahr 2024  
- in EUR -**

Aufwands- und Ertragsarten		Ergebnis des Vorvorjahres	Ansatz des Vorjahres	Ansatz des Haushaltsjahres	Planung Haushaltsjahr +1	Planung Haushaltsjahr +2	Planung Haushaltsjahr +3
		2022	2023	2024	2025	2026	2027
		1	2	3	4	5	6
2.	Zuwendungen und allgemeine Umlagen	1.000	0	50.000	50.000	320.000	168.922
4.	Öffentlich-rechtliche Leistungsentgelte	608	3.400	3.638	3.638	3.638	3.638
5.	Privatrechtliche Leistungsentgelte	12	100	100	100	100	100
7.	Sonstige ordentliche Erträge	1.083	0	0	0	0	0
<b>10.</b>	<b>= Erträge aus laufender Verwaltungstätigkeit</b>	<b>2.703</b>	<b>3.500</b>	<b>53.738</b>	<b>53.738</b>	<b>323.738</b>	<b>172.660</b>
11.	Personalaufwendungen	43.173	45.600	66.100	67.300	68.200	69.300
13.	Aufwendungen für Sach- und Dienstleistungen	484.974	35.900	25.600	22.100	563.200	443.100
14.	Abschreibungen	0	0	0	0	0	26.925
15.	Transferaufwendungen	9.372	12.800	12.700	13.500	13.500	13.500
16.	Sonstige ordentliche Aufwendungen	1.061	1.300	1.300	1.300	1.300	1.300
<b>17.</b>	<b>= Aufwendungen aus laufender Verwaltungstätigkeit</b>	<b>538.580</b>	<b>95.600</b>	<b>105.700</b>	<b>104.200</b>	<b>646.200</b>	<b>554.125</b>
<b>18.</b>	<b>= Ergebnis der laufenden Verwaltungstätigkeit (10 ./.</b> <b>17)</b>	<b>-535.877</b>	<b>-92.100</b>	<b>-51.962</b>	<b>-50.462</b>	<b>-322.462</b>	<b>-381.465</b>
<b>21.</b>	<b>= Finanzergebnis (19 ./.</b> <b>20)</b>	<b>0</b>	<b>0</b>	<b>0</b>	<b>0</b>	<b>0</b>	<b>0</b>
<b>22.</b>	<b>= Ordentliches Ergebnis (18 + 21)</b>	<b>-535.877</b>	<b>-92.100</b>	<b>-51.962</b>	<b>-50.462</b>	<b>-322.462</b>	<b>-381.465</b>
<b>25.</b>	<b>= Außerordentliches Ergebnis</b>	<b>0</b>	<b>0</b>	<b>0</b>	<b>0</b>	<b>0</b>	<b>0</b>
<b>26.</b>	<b>= Ergebnis vor Berücksichtigung der internen Leistungsbeziehungen (22 + 25)</b>	<b>-535.877</b>	<b>-92.100</b>	<b>-51.962</b>	<b>-50.462</b>	<b>-322.462</b>	<b>-381.465</b>
28.	- Aufwendungen aus internen Leistungsbeziehungen	13.759	0	0	0	0	0
<b>29.</b>	<b>= Gesamtergebnis des Teilhaushalts</b>	<b>-549.637</b>	<b>-92.100</b>	<b>-51.962</b>	<b>-50.462</b>	<b>-322.462</b>	<b>-381.465</b>
<b>Nachrichtlich:</b>							
31.	Nicht zahlungswirksame Aufwendungen	207.737	-392.000	-161.200	-130.000	-300.000	0



**Teilfinanzhaushalt  
 Haushaltsjahr 2024  
 - in EUR -**

Investitionsmaßnahmen	Ergebnis des Vorjahres 2022	Ansatz des Vorjahres 2023	Ansatz des Haushaltsjahres 2024	Planung Haushaltsjahr +1 2025	Planung Haushaltsjahr +2 2026	Planung Haushaltsjahr +3 2027	Bisher bereitgestellt einschl. Sp.2	Gesamtein- / -auszahlungen	VE fällig 2025	VE fällig 2026	VE fällig 2027
	1	2	3	4	5	6	7	8	9	10	11
<b>Investitionsmaßnahmen oberhalb der festgesetzten Wertgrenzen</b>											
<b>Maßnahme: Dorfsaal Petershagen</b>											
1. Einzahlungen aus Investitionszuwendungen	0	0	0	0	0	4.500	0	4.500	0	0	0
<b>8. Summe der Einzahlungen aus Investitionstätigkeit</b>	<b>0</b>	<b>0</b>	<b>0</b>	<b>0</b>	<b>0</b>	<b>4.500</b>	<b>0</b>	<b>4.500</b>	<b>0</b>	<b>0</b>	<b>0</b>
13. Auszahlungen für den Erwerb von übrigem Sachanlagevermögen	0	0	0	0	0	80.000	0	80.000	0	0	0
<b>16. Summe der Auszahlungen aus Investitionstätigkeit</b>	<b>0</b>	<b>0</b>	<b>0</b>	<b>0</b>	<b>0</b>	<b>80.000</b>	<b>0</b>	<b>80.000</b>	<b>0</b>	<b>0</b>	<b>0</b>
<b>17. Saldo aus der Investitionstätigkeit</b>	<b>0</b>	<b>0</b>	<b>0</b>	<b>0</b>	<b>0</b>	<b>-75.500</b>	<b>0</b>	<b>-75.500</b>	<b>0</b>	<b>0</b>	<b>0</b>
<b>Maßnahme: Nebengebäude Stall Dorfsaal</b>											
1. Einzahlungen aus Investitionszuwendungen	0	0	50.000	87.000	175.000	37.000	0	349.000	0	0	0
<b>8. Summe der Einzahlungen aus Investitionstätigkeit</b>	<b>0</b>	<b>0</b>	<b>50.000</b>	<b>87.000</b>	<b>175.000</b>	<b>37.000</b>	<b>0</b>	<b>349.000</b>	<b>0</b>	<b>0</b>	<b>0</b>
9. Auszahlungen für Baumaßnahmen	0	0	138.450	230.750	461.500	92.300	0	923.000	230.750	461.500	92.300
<b>16. Summe der Auszahlungen aus Investitionstätigkeit</b>	<b>0</b>	<b>0</b>	<b>138.450</b>	<b>230.750</b>	<b>461.500</b>	<b>92.300</b>	<b>0</b>	<b>923.000</b>	<b>230.750</b>	<b>461.500</b>	<b>92.300</b>
<b>17. Saldo aus der Investitionstätigkeit</b>	<b>0</b>	<b>0</b>	<b>-88.450</b>	<b>-143.750</b>	<b>-286.500</b>	<b>-55.300</b>	<b>0</b>	<b>-574.000</b>	<b>-230.750</b>	<b>-461.500</b>	<b>-92.300</b>
<b>Maßnahme: Außenanlagen Dorfsaal</b>											
1. Einzahlungen aus Investitionszuwendungen	0	0	0	0	0	130.000	0	153.700	0	0	0
<b>8. Summe der Einzahlungen aus Investitionstätigkeit</b>	<b>0</b>	<b>0</b>	<b>0</b>	<b>0</b>	<b>0</b>	<b>130.000</b>	<b>0</b>	<b>153.700</b>	<b>0</b>	<b>0</b>	<b>0</b>
9. Auszahlungen für Baumaßnahmen	0	0	0	0	0	341.600	0	341.600	0	0	0
<b>16. Summe der Auszahlungen aus Investitionstätigkeit</b>	<b>0</b>	<b>0</b>	<b>0</b>	<b>0</b>	<b>0</b>	<b>341.600</b>	<b>0</b>	<b>341.600</b>	<b>0</b>	<b>0</b>	<b>0</b>
<b>17. Saldo aus der Investitionstätigkeit</b>	<b>0</b>	<b>0</b>	<b>0</b>	<b>0</b>	<b>0</b>	<b>-211.600</b>	<b>0</b>	<b>-187.900</b>	<b>0</b>	<b>0</b>	<b>0</b>



Kommune	Gemeinde	Petershagen/Eggersdorf
Produktbereich	28	Kultur und Wissenschaft
Produktgruppe	281	Heimatpflege
Produkt	28101	Heimatpflege

#### Produktbeschreibung

Kulturelle Höhepunkte (Veranstaltungen) unter Trägerschaft der Gemeinde;  
Projekte der Kultur- und Vereinsförderung/Heimatpflege

#### Gesetzliche Grundlage

Ortsrecht, Verwaltungsregelungen, Beschlüsse

#### Produktziele

Förderung eines vielfältigen kulturellen Angebotes (u.a. Dorffeste, Konzerte, Seniorenwoche, Ausstellungen);  
Tradition- und Brauchtumpflege (Ortsfeste, Veranstaltungen);  
Förderung der Vereinsarbeit

#### Zielgruppen

Bürger/Innen;  
Vereine der Gemeinde

#### Wichtigste Leistungsbestandteile des Produktes

Vorbereitung/Organisation/Durchführung von Höhepunkten des Gemeindelebens wie

- Dorfangerfest (2-jährig)
- Historisches Dorffest
- Veranstaltung zum Vorabend 1. Mai
- Kindertag
- Einschulung
- Rathaussturm
- Musikveranstaltungen
- Ausstellungen
- Seniorenwoche, -gala und -weihnachtsfeier;

#### Kennzahlen

Anzahl der kulturellen Höhepunkte pro Jahr;  
Anzahl der Besucher pro Veranstaltung;  
Verwaltungs- und Betriebsaufwand pro 1.000 EW

Umlage der Benutzungsgebühren an die Vereine für die Nutzung der kommunalen Einrichtungen (außer Sportvereine)

Kommune                    Gemeinde            Petershagen/Eggersdorf  
Produktbereich            28                    Kultur und Wissenschaft  
Produktgruppe            281                  Heimatpflege  
Produkt                    28101                Heimatpflege



**Teilergebnishaushalt  
Haushaltsjahr 2024  
- in EUR -**

Aufwands- und Ertragsarten		Ergebnis des Vorvorjahres	Ansatz des Vorjahres	Ansatz des Haushaltsjahres	Planung Haushaltsjahr +1	Planung Haushaltsjahr +2	Planung Haushaltsjahr +3
		2022	2023	2024	2025	2026	2027
		1	2	3	4	5	6
2.	Zuwendungen und allgemeine Umlagen	1.000	0	50.000	50.000	320.000	168.922
4.	Öffentlich-rechtliche Leistungsentgelte	608	3.400	3.638	3.638	3.638	3.638
5.	Privatrechtliche Leistungsentgelte	12	100	100	100	100	100
7.	Sonstige ordentliche Erträge	1.083	0	0	0	0	0
<b>10.</b>	<b>= Erträge aus laufender Verwaltungstätigkeit</b>	<b>2.703</b>	<b>3.500</b>	<b>53.738</b>	<b>53.738</b>	<b>323.738</b>	<b>172.660</b>
11.	Personalaufwendungen	43.173	45.600	66.100	67.300	68.200	69.300
13.	Aufwendungen für Sach- und Dienstleistungen	484.974	35.900	25.600	22.100	563.200	443.100
14.	Abschreibungen	0	0	0	0	0	26.925
15.	Transferaufwendungen	9.372	12.800	12.700	13.500	13.500	13.500
16.	Sonstige ordentliche Aufwendungen	1.061	1.300	1.300	1.300	1.300	1.300
<b>17.</b>	<b>= Aufwendungen aus laufender Verwaltungstätigkeit</b>	<b>538.580</b>	<b>95.600</b>	<b>105.700</b>	<b>104.200</b>	<b>646.200</b>	<b>554.125</b>
<b>18.</b>	<b>= Ergebnis der laufenden Verwaltungstätigkeit (10 ./.</b> <b>17)</b>	<b>-535.877</b>	<b>-92.100</b>	<b>-51.962</b>	<b>-50.462</b>	<b>-322.462</b>	<b>-381.465</b>
<b>21.</b>	<b>= Finanzergebnis (19 ./.</b> <b>20)</b>	<b>0</b>	<b>0</b>	<b>0</b>	<b>0</b>	<b>0</b>	<b>0</b>
<b>22.</b>	<b>= Ordentliches Ergebnis (18 + 21)</b>	<b>-535.877</b>	<b>-92.100</b>	<b>-51.962</b>	<b>-50.462</b>	<b>-322.462</b>	<b>-381.465</b>
<b>25.</b>	<b>= Außerordentliches Ergebnis</b>	<b>0</b>	<b>0</b>	<b>0</b>	<b>0</b>	<b>0</b>	<b>0</b>
<b>26.</b>	<b>= Ergebnis vor Berücksichtigung der internen Leistungsbeziehungen (22 + 25)</b>	<b>-535.877</b>	<b>-92.100</b>	<b>-51.962</b>	<b>-50.462</b>	<b>-322.462</b>	<b>-381.465</b>
28.	- Aufwendungen aus internen Leistungsbeziehungen	13.759	0	0	0	0	0
<b>29.</b>	<b>= Gesamtergebnis des Teilhaushalts</b>	<b>-549.637</b>	<b>-92.100</b>	<b>-51.962</b>	<b>-50.462</b>	<b>-322.462</b>	<b>-381.465</b>
<b>Nachrichtlich:</b>							
31.	Nicht zahlungswirksame Aufwendungen	207.737	-392.000	-161.200	-130.000	-300.000	0





Kommune	Gemeinde	Petershagen/Eggersdorf
Produktbereich	28	Kultur und Wissenschaft
Produktgruppe	281	Heimatspflege
Produkt	28101	Heimatspflege

**Teilfinanzhaushalt  
Haushaltsjahr 2024  
- in EUR -**

Investitionsmaßnahmen	Ergebnis des Vorjahres 2022	Ansatz des Vorjahres 2023	Ansatz des Haushaltsjahres 2024	Planung Haushaltsjahr +1 2025	Planung Haushaltsjahr +2 2026	Planung Haushaltsjahr +3 2027	Bisher bereitgestellt einschl. Sp.2	Gesamtein-/ -auszahlungen	VE fällig 2025	VE fällig 2026	VE fällig 2027
	1	2	3	4	5	6	7	8	9	10	11
<b>Investitionsmaßnahmen oberhalb der festgesetzten Wertgrenzen</b>											
<b>Maßnahme: Dorfsaal Petershagen</b>											
1. Einzahlungen aus Investitionszuwendungen	0	0	0	0	0	4.500	0	4.500	0	0	0
<b>8. Summe der Einzahlungen aus Investitionstätigkeit</b>	<b>0</b>	<b>0</b>	<b>0</b>	<b>0</b>	<b>0</b>	<b>4.500</b>	<b>0</b>	<b>4.500</b>	<b>0</b>	<b>0</b>	<b>0</b>
13. Auszahlungen für den Erwerb von übrigem Sachanlagevermögen	0	0	0	0	0	80.000	0	80.000	0	0	0
<b>16. Summe der Auszahlungen aus Investitionstätigkeit</b>	<b>0</b>	<b>0</b>	<b>0</b>	<b>0</b>	<b>0</b>	<b>80.000</b>	<b>0</b>	<b>80.000</b>	<b>0</b>	<b>0</b>	<b>0</b>
<b>17. Saldo aus der Investitionstätigkeit</b>	<b>0</b>	<b>0</b>	<b>0</b>	<b>0</b>	<b>0</b>	<b>-75.500</b>	<b>0</b>	<b>-75.500</b>	<b>0</b>	<b>0</b>	<b>0</b>
<b>Maßnahme: Nebengebäude Stall Dorfsaal</b>											
1. Einzahlungen aus Investitionszuwendungen	0	0	50.000	87.000	175.000	37.000	0	349.000	0	0	0
<b>8. Summe der Einzahlungen aus Investitionstätigkeit</b>	<b>0</b>	<b>0</b>	<b>50.000</b>	<b>87.000</b>	<b>175.000</b>	<b>37.000</b>	<b>0</b>	<b>349.000</b>	<b>0</b>	<b>0</b>	<b>0</b>
9. Auszahlungen für Baumaßnahmen	0	0	138.450	230.750	461.500	92.300	0	923.000	230.750	461.500	92.300
<b>16. Summe der Auszahlungen aus Investitionstätigkeit</b>	<b>0</b>	<b>0</b>	<b>138.450</b>	<b>230.750</b>	<b>461.500</b>	<b>92.300</b>	<b>0</b>	<b>923.000</b>	<b>230.750</b>	<b>461.500</b>	<b>92.300</b>
<b>17. Saldo aus der Investitionstätigkeit</b>	<b>0</b>	<b>0</b>	<b>-88.450</b>	<b>-143.750</b>	<b>-286.500</b>	<b>-55.300</b>	<b>0</b>	<b>-574.000</b>	<b>-230.750</b>	<b>-461.500</b>	<b>-92.300</b>
<b>Maßnahme: Außenanlagen Dorfsaal</b>											
1. Einzahlungen aus Investitionszuwendungen	0	0	0	0	0	130.000	0	153.700	0	0	0
<b>8. Summe der Einzahlungen aus Investitionstätigkeit</b>	<b>0</b>	<b>0</b>	<b>0</b>	<b>0</b>	<b>0</b>	<b>130.000</b>	<b>0</b>	<b>153.700</b>	<b>0</b>	<b>0</b>	<b>0</b>
9. Auszahlungen für Baumaßnahmen	0	0	0	0	0	341.600	0	341.600	0	0	0
<b>16. Summe der Auszahlungen aus Investitionstätigkeit</b>	<b>0</b>	<b>0</b>	<b>0</b>	<b>0</b>	<b>0</b>	<b>341.600</b>	<b>0</b>	<b>341.600</b>	<b>0</b>	<b>0</b>	<b>0</b>
<b>17. Saldo aus der Investitionstätigkeit</b>	<b>0</b>	<b>0</b>	<b>0</b>	<b>0</b>	<b>0</b>	<b>-211.600</b>	<b>0</b>	<b>-187.900</b>	<b>0</b>	<b>0</b>	<b>0</b>



**Teilergebnishaushalt  
Haushaltsjahr 2024  
- in EUR -**

Aufwands- und Ertragsarten		Ergebnis des Vorvorjahres	Ansatz des Vorjahres	Ansatz des Haushaltsjahres	Planung Haushaltsjahr +1	Planung Haushaltsjahr +2	Planung Haushaltsjahr +3
		2022	2023	2024	2025	2026	2027
		1	2	3	4	5	6
10.	<b>= Erträge aus laufender Verwaltungstätigkeit</b>	0	0	0	0	0	0
15.	Transferaufwendungen	23	10.000	10.000	10.000	10.000	10.000
17.	<b>= Aufwendungen aus laufender Verwaltungstätigkeit</b>	23	10.000	10.000	10.000	10.000	10.000
18.	<b>= Ergebnis der laufenden Verwaltungstätigkeit (10 ./.</b> <b>17)</b>	-23	-10.000	-10.000	-10.000	-10.000	-10.000
21.	<b>= Finanzergebnis (19 ./.</b> <b>20)</b>	0	0	0	0	0	0
22.	<b>= Ordentliches Ergebnis (18 + 21)</b>	-23	-10.000	-10.000	-10.000	-10.000	-10.000
25.	<b>= Außerordentliches Ergebnis</b>	0	0	0	0	0	0
26.	<b>= Ergebnis vor Berücksichtigung der internen Leistungsbeziehungen (22 + 25)</b>	-23	-10.000	-10.000	-10.000	-10.000	-10.000
28.	- Aufwendungen aus internen Leistungsbeziehungen	180	0	0	0	0	0
29.	<b>= Gesamtergebnis des Teilhaushalts</b>	-203	-10.000	-10.000	-10.000	-10.000	-10.000
Nachrichtlich:							



Kommune	Gemeinde	Petershagen/Eggersdorf
Produktbereich	29	Kultur und Wissenschaft
Produktgruppe	291	Förd. v. Kirchengemeinden, Religionsgem u. and. welt. Gem.

**Teilergebnishaushalt  
Haushaltsjahr 2024  
- in EUR -**

Aufwands- und Ertragsarten		Ergebnis des Vorvorjahres	Ansatz des Vorjahres	Ansatz des Haushaltsjahres	Planung Haushaltsjahr +1	Planung Haushaltsjahr +2	Planung Haushaltsjahr +3
		2022	2023	2024	2025	2026	2027
		1	2	3	4	5	6
<b>10.</b>	<b>= Erträge aus laufender Verwaltungstätigkeit</b>	<b>0</b>	<b>0</b>	<b>0</b>	<b>0</b>	<b>0</b>	<b>0</b>
15.	Transferaufwendungen	23	10.000	10.000	10.000	10.000	10.000
<b>17.</b>	<b>= Aufwendungen aus laufender Verwaltungstätigkeit</b>	<b>23</b>	<b>10.000</b>	<b>10.000</b>	<b>10.000</b>	<b>10.000</b>	<b>10.000</b>
<b>18.</b>	<b>= Ergebnis der laufenden Verwaltungstätigkeit (10 ./ 17)</b>	<b>-23</b>	<b>-10.000</b>	<b>-10.000</b>	<b>-10.000</b>	<b>-10.000</b>	<b>-10.000</b>
<b>21.</b>	<b>= Finanzergebnis (19 ./ 20)</b>	<b>0</b>	<b>0</b>	<b>0</b>	<b>0</b>	<b>0</b>	<b>0</b>
<b>22.</b>	<b>= Ordentliches Ergebnis (18 + 21)</b>	<b>-23</b>	<b>-10.000</b>	<b>-10.000</b>	<b>-10.000</b>	<b>-10.000</b>	<b>-10.000</b>
<b>25.</b>	<b>= Außerordentliches Ergebnis</b>	<b>0</b>	<b>0</b>	<b>0</b>	<b>0</b>	<b>0</b>	<b>0</b>
<b>26.</b>	<b>= Ergebnis vor Berücksichtigung der internen Leistungsbeziehungen (22 + 25)</b>	<b>-23</b>	<b>-10.000</b>	<b>-10.000</b>	<b>-10.000</b>	<b>-10.000</b>	<b>-10.000</b>
28.	- Aufwendungen aus internen Leistungsbeziehungen	180	0	0	0	0	0
<b>29.</b>	<b>= Gesamtergebnis des Teilhaushalts</b>	<b>-203</b>	<b>-10.000</b>	<b>-10.000</b>	<b>-10.000</b>	<b>-10.000</b>	<b>-10.000</b>
<b>Nachrichtlich:</b>							

Kommune	Gemeinde	Petershagen/Eggersdorf
Produktbereich	29	Kultur und Wissenschaft
Produktgruppe	291	Förd. v. Kirchengemeinden, Religionsgem u. and. welt. Gem.
Produkt	29101	Förderung von Kirchengemeinden



#### Produktbeschreibung

Unterstützung der ev. Kirchengemeinde für die Erhaltung der Friedhöfe incl. Gebäuden in beiden Ortsteilen

#### Gesetzliche Grundlage

Ortsrecht, Beschlüsse

#### Produktziele

Erhaltung der Friedhöfe incl. Gebäude in beiden Ortsteilen

#### Zielgruppen

Evangelische Kirchengemeinde "Mühlenfließ"

#### Wichtigste Leistungsbestandteile des Produktes

Ausreichung zweckgebundener finanzieller Mittel an die ev. Kirchengemeinde für die Unterhaltung der Friedhöfe incl. Gebäuden in beiden Ortsteilen;  
 Kontrolle der Abrechnung des Einsatzes der zweckgebundenen Mittel;  
 Beantragung der Mittel beim LK MOL

#### Kennzahlen

keine



Kommune	Gemeinde	Petershagen/Eggersdorf
Produktbereich	29	Kultur und Wissenschaft
Produktgruppe	291	Förd, v. Kirchengemeinden, Religionsgem u. and. welt. Gem.
Produkt	29101	Förderung von Kirchengemeinden

**Teilergebnishaushalt  
Haushaltsjahr 2024  
- in EUR -**

Aufwands- und Ertragsarten		Ergebnis des Vorvorjahres	Ansatz des Vorjahres	Ansatz des Haushaltsjahres	Planung Haushaltsjahr +1	Planung Haushaltsjahr +2	Planung Haushaltsjahr +3
		2022	2023	2024	2025	2026	2027
		1	2	3	4	5	6
<b>10.</b>	<b>= Erträge aus laufender Verwaltungstätigkeit</b>	<b>0</b>	<b>0</b>	<b>0</b>	<b>0</b>	<b>0</b>	<b>0</b>
15.	Transferaufwendungen	23	10.000	10.000	10.000	10.000	10.000
<b>17.</b>	<b>= Aufwendungen aus laufender Verwaltungstätigkeit</b>	<b>23</b>	<b>10.000</b>	<b>10.000</b>	<b>10.000</b>	<b>10.000</b>	<b>10.000</b>
<b>18.</b>	<b>= Ergebnis der laufenden Verwaltungstätigkeit (10 ./ 17)</b>	<b>-23</b>	<b>-10.000</b>	<b>-10.000</b>	<b>-10.000</b>	<b>-10.000</b>	<b>-10.000</b>
<b>21.</b>	<b>= Finanzergebnis (19 ./ 20)</b>	<b>0</b>	<b>0</b>	<b>0</b>	<b>0</b>	<b>0</b>	<b>0</b>
<b>22.</b>	<b>= Ordentliches Ergebnis (18 + 21)</b>	<b>-23</b>	<b>-10.000</b>	<b>-10.000</b>	<b>-10.000</b>	<b>-10.000</b>	<b>-10.000</b>
<b>25.</b>	<b>= Außerordentliches Ergebnis</b>	<b>0</b>	<b>0</b>	<b>0</b>	<b>0</b>	<b>0</b>	<b>0</b>
<b>26.</b>	<b>= Ergebnis vor Berücksichtigung der internen Leistungsbeziehungen (22 + 25)</b>	<b>-23</b>	<b>-10.000</b>	<b>-10.000</b>	<b>-10.000</b>	<b>-10.000</b>	<b>-10.000</b>
28.	- Aufwendungen aus internen Leistungsbeziehungen	180	0	0	0	0	0
<b>29.</b>	<b>= Gesamtergebnis des Teilhaushalts</b>	<b>-203</b>	<b>-10.000</b>	<b>-10.000</b>	<b>-10.000</b>	<b>-10.000</b>	<b>-10.000</b>
<b>Nachrichtlich:</b>							



**Teilergebnishaushalt  
Haushaltsjahr 2024  
- in EUR -**

Aufwands- und Ertragsarten		Ergebnis des Vorvorjahres	Ansatz des Vorjahres	Ansatz des Haushaltsjahres	Planung Haushaltsjahr +1	Planung Haushaltsjahr +2	Planung Haushaltsjahr +3
		2022	2023	2024	2025	2026	2027
		1	2	3	4	5	6
<b>10.</b>	<b>= Erträge aus laufender Verwaltungstätigkeit</b>	<b>0</b>	<b>0</b>	<b>0</b>	<b>0</b>	<b>0</b>	<b>0</b>
13.	Aufwendungen für Sach- und Dienstleistungen	102	100	100	100	100	100
15.	Transferaufwendungen	3.400	3.400	3.900	3.900	3.900	3.900
<b>17.</b>	<b>= Aufwendungen aus laufender Verwaltungstätigkeit</b>	<b>3.502</b>	<b>3.500</b>	<b>4.000</b>	<b>4.000</b>	<b>4.000</b>	<b>4.000</b>
<b>18.</b>	<b>= Ergebnis der laufenden Verwaltungstätigkeit (10 ./.</b> <b>17)</b>	<b>-3.502</b>	<b>-3.500</b>	<b>-4.000</b>	<b>-4.000</b>	<b>-4.000</b>	<b>-4.000</b>
<b>21.</b>	<b>= Finanzergebnis (19 ./.</b> <b>20)</b>	<b>0</b>	<b>0</b>	<b>0</b>	<b>0</b>	<b>0</b>	<b>0</b>
<b>22.</b>	<b>= Ordentliches Ergebnis (18 + 21)</b>	<b>-3.502</b>	<b>-3.500</b>	<b>-4.000</b>	<b>-4.000</b>	<b>-4.000</b>	<b>-4.000</b>
<b>25.</b>	<b>= Außerordentliches Ergebnis</b>	<b>0</b>	<b>0</b>	<b>0</b>	<b>0</b>	<b>0</b>	<b>0</b>
<b>26.</b>	<b>= Ergebnis vor Berücksichtigung der internen Leistungsbeziehungen (22 + 25)</b>	<b>-3.502</b>	<b>-3.500</b>	<b>-4.000</b>	<b>-4.000</b>	<b>-4.000</b>	<b>-4.000</b>
<b>29.</b>	<b>= Gesamtergebnis des Teilhaushalts</b>	<b>-3.502</b>	<b>-3.500</b>	<b>-4.000</b>	<b>-4.000</b>	<b>-4.000</b>	<b>-4.000</b>
<b>Nachrichtlich:</b>							



Kommune	Gemeinde	Petershagen/Eggersdorf
Produktbereich	33 - 35	Soziale Hilfen
Produktgruppe	331	Förderung von Trägern der Wohlfahrtspflege

**Teilergebnishaushalt  
Haushaltsjahr 2024  
- in EUR -**

Aufwands- und Ertragsarten		Ergebnis des Vorvorjahres	Ansatz des Vorjahres	Ansatz des Haushaltsjahres	Planung Haushaltsjahr +1	Planung Haushaltsjahr +2	Planung Haushaltsjahr +3
		2022	2023	2024	2025	2026	2027
		1	2	3	4	5	6
<b>10.</b>	<b>= Erträge aus laufender Verwaltungstätigkeit</b>	<b>0</b>	<b>0</b>	<b>0</b>	<b>0</b>	<b>0</b>	<b>0</b>
13.	Aufwendungen für Sach- und Dienstleistungen	102	100	100	100	100	100
15.	Transferaufwendungen	3.400	3.400	3.900	3.900	3.900	3.900
<b>17.</b>	<b>= Aufwendungen aus laufender Verwaltungstätigkeit</b>	<b>3.502</b>	<b>3.500</b>	<b>4.000</b>	<b>4.000</b>	<b>4.000</b>	<b>4.000</b>
<b>18.</b>	<b>= Ergebnis der laufenden Verwaltungstätigkeit (10 ./ 17)</b>	<b>-3.502</b>	<b>-3.500</b>	<b>-4.000</b>	<b>-4.000</b>	<b>-4.000</b>	<b>-4.000</b>
<b>21.</b>	<b>= Finanzergebnis (19 ./ 20)</b>	<b>0</b>	<b>0</b>	<b>0</b>	<b>0</b>	<b>0</b>	<b>0</b>
<b>22.</b>	<b>= Ordentliches Ergebnis (18 + 21)</b>	<b>-3.502</b>	<b>-3.500</b>	<b>-4.000</b>	<b>-4.000</b>	<b>-4.000</b>	<b>-4.000</b>
<b>25.</b>	<b>= Außerordentliches Ergebnis</b>	<b>0</b>	<b>0</b>	<b>0</b>	<b>0</b>	<b>0</b>	<b>0</b>
<b>26.</b>	<b>= Ergebnis vor Berücksichtigung der internen Leistungsbeziehungen (22 + 25)</b>	<b>-3.502</b>	<b>-3.500</b>	<b>-4.000</b>	<b>-4.000</b>	<b>-4.000</b>	<b>-4.000</b>
<b>29.</b>	<b>= Gesamtergebnis des Teilhaushalts</b>	<b>-3.502</b>	<b>-3.500</b>	<b>-4.000</b>	<b>-4.000</b>	<b>-4.000</b>	<b>-4.000</b>
<b>Nachrichtlich:</b>							

Kommune	Gemeinde	Petershagen/Eggersdorf
Produktbereich	33 - 35	Soziale Hilfen
Produktgruppe	331	Förderung von Trägern der Wohlfahrtspflege
Produkt	33101	Förderung v. Trägern d. Wohlfahrtspflege



#### Produktbeschreibung

Unterstützung sozialer Beratungseinrichtungen im LK MOL

#### Produktziele

Unterstützung der Arbeit sozialer Beratungseinrichtungen, die Einwohner/Innen unserer Gemeinde betreuen, wie

- Alzheimer-Gesellschaft Brandenburg e.V.
- AWO Drogen- und Suchtberatung Strausberg

#### Wichtigste Leistungsbestandteile des Produktes

Finanzielle Unterstützung des Trägers zur Erfüllung seiner Aufgaben (auf Antrag)

#### Gesetzliche Grundlage

Bundes- und Landesgesetze, Ortsrecht, Verwaltungsregelungen

#### Zielgruppen

Einwohner/Innen

#### Kennzahlen

Höhe des Zuschusses pro 1.000 EW





Kommune	Gemeinde	Petershagen/Eggersdorf
Produktbereich	33 - 35	Soziale Hilfen
Produktgruppe	331	Förderung von Trägern der Wohlfahrtspflege
Produkt	33101	Förderung v. Trägern d. Wohlfahrtspflege

**Teilergebnishaushalt  
Haushaltsjahr 2024  
- in EUR -**

Aufwands- und Ertragsarten		Ergebnis des Vorvorjahres	Ansatz des Vorjahres	Ansatz des Haushaltsjahres	Planung Haushaltsjahr +1	Planung Haushaltsjahr +2	Planung Haushaltsjahr +3
		2022	2023	2024	2025	2026	2027
		1	2	3	4	5	6
<b>10.</b>	<b>= Erträge aus laufender Verwaltungstätigkeit</b>	<b>0</b>	<b>0</b>	<b>0</b>	<b>0</b>	<b>0</b>	<b>0</b>
13.	Aufwendungen für Sach- und Dienstleistungen	102	100	100	100	100	100
15.	Transferaufwendungen	3.400	3.400	3.900	3.900	3.900	3.900
<b>17.</b>	<b>= Aufwendungen aus laufender Verwaltungstätigkeit</b>	<b>3.502</b>	<b>3.500</b>	<b>4.000</b>	<b>4.000</b>	<b>4.000</b>	<b>4.000</b>
<b>18.</b>	<b>= Ergebnis der laufenden Verwaltungstätigkeit (10 ./ 17)</b>	<b>-3.502</b>	<b>-3.500</b>	<b>-4.000</b>	<b>-4.000</b>	<b>-4.000</b>	<b>-4.000</b>
<b>21.</b>	<b>= Finanzergebnis (19 ./ 20)</b>	<b>0</b>	<b>0</b>	<b>0</b>	<b>0</b>	<b>0</b>	<b>0</b>
<b>22.</b>	<b>= Ordentliches Ergebnis (18 + 21)</b>	<b>-3.502</b>	<b>-3.500</b>	<b>-4.000</b>	<b>-4.000</b>	<b>-4.000</b>	<b>-4.000</b>
<b>25.</b>	<b>= Außerordentliches Ergebnis</b>	<b>0</b>	<b>0</b>	<b>0</b>	<b>0</b>	<b>0</b>	<b>0</b>
<b>26.</b>	<b>= Ergebnis vor Berücksichtigung der internen Leistungsbeziehungen (22 + 25)</b>	<b>-3.502</b>	<b>-3.500</b>	<b>-4.000</b>	<b>-4.000</b>	<b>-4.000</b>	<b>-4.000</b>
<b>29.</b>	<b>= Gesamtergebnis des Teilhaushalts</b>	<b>-3.502</b>	<b>-3.500</b>	<b>-4.000</b>	<b>-4.000</b>	<b>-4.000</b>	<b>-4.000</b>
Nachrichtlich:							

Kommune	Gemeinde	Petershagen/Eggersdorf
Produktbereich	33 - 35	Soziale Hilfen
Produktgruppe	342	Regionale Arbeitsmarktpolitik
Produkt	34201	Regionale Arbeitsmarktpolitik



#### Produktbeschreibung

Produkt/Kostenstelle nicht belegt

#### Gesetzliche Grundlage

keine

#### Produktziele

keine

#### Zielgruppen

keine

#### Wichtigste Leistungsbestandteile des Produktes

keine

#### Kennzahlen

keine



**Teilergebnishaushalt  
Haushaltsjahr 2024  
- in EUR -**

Aufwands- und Ertragsarten		Ergebnis des Vorvorjahres	Ansatz des Vorjahres	Ansatz des Haushaltsjahres	Planung Haushaltsjahr +1	Planung Haushaltsjahr +2	Planung Haushaltsjahr +3
		2022	2023	2024	2025	2026	2027
		1	2	3	4	5	6
2.	Zuwendungen und allgemeine Umlagen	4.325.503	5.115.313	6.400.445	6.417.083	6.505.906	6.595.041
4.	Öffentlich-rechtliche Leistungsentgelte	961.662	925.206	657.590	657.590	657.570	657.170
5.	Privatrechtliche Leistungsentgelte	24.380	24.300	24.400	24.400	24.400	24.400
6.	Kostenerstattungen und Kostenumlagen	27.643	0	0	0	0	0
7.	Sonstige ordentliche Erträge	1.020.025	364.448	323.270	332.670	332.670	303.190
<b>10.</b>	<b>= Erträge aus laufender Verwaltungstätigkeit</b>	<b>6.359.213</b>	<b>6.429.267</b>	<b>7.405.705</b>	<b>7.431.743</b>	<b>7.520.546</b>	<b>7.579.801</b>
11.	Personalaufwendungen	5.437.640	6.394.000	7.268.300	7.376.800	7.487.500	7.599.700
13.	Aufwendungen für Sach- und Dienstleistungen	742.269	714.300	779.600	745.800	681.400	636.500
14.	Abschreibungen	249.177	213.927	276.871	283.142	283.750	273.301
15.	Transferaufwendungen	682.592	710.400	1.051.800	1.051.800	1.051.800	1.051.800
16.	Sonstige ordentliche Aufwendungen	718.697	160.500	144.600	121.600	141.600	135.600
<b>17.</b>	<b>= Aufwendungen aus laufender Verwaltungstätigkeit</b>	<b>7.830.375</b>	<b>8.193.127</b>	<b>9.521.171</b>	<b>9.579.142</b>	<b>9.646.050</b>	<b>9.696.901</b>
<b>18.</b>	<b>= Ergebnis der laufenden Verwaltungstätigkeit (10 ./.</b> <b>17)</b>	<b>-1.471.163</b>	<b>-1.763.860</b>	<b>-2.115.466</b>	<b>-2.147.399</b>	<b>-2.125.504</b>	<b>-2.117.100</b>
<b>21.</b>	<b>= Finanzergebnis (19 ./.</b> <b>20)</b>	<b>0</b>	<b>0</b>	<b>0</b>	<b>0</b>	<b>0</b>	<b>0</b>
<b>22.</b>	<b>= Ordentliches Ergebnis (18 + 21)</b>	<b>-1.471.163</b>	<b>-1.763.860</b>	<b>-2.115.466</b>	<b>-2.147.399</b>	<b>-2.125.504</b>	<b>-2.117.100</b>
<b>25.</b>	<b>= Außerordentliches Ergebnis</b>	<b>0</b>	<b>0</b>	<b>0</b>	<b>0</b>	<b>0</b>	<b>0</b>
<b>26.</b>	<b>= Ergebnis vor Berücksichtigung der internen Leistungsbeziehungen (22 + 25)</b>	<b>-1.471.163</b>	<b>-1.763.860</b>	<b>-2.115.466</b>	<b>-2.147.399</b>	<b>-2.125.504</b>	<b>-2.117.100</b>
28.	- Aufwendungen aus internen Leistungsbeziehungen	732.664	0	0	0	0	0
<b>29.</b>	<b>= Gesamtergebnis des Teilhaushalts</b>	<b>-2.203.827</b>	<b>-1.763.860</b>	<b>-2.115.466</b>	<b>-2.147.399</b>	<b>-2.125.504</b>	<b>-2.117.100</b>
<b>Nachrichtlich:</b>							
30.	Nicht zahlungswirksame Erträge	114.702	0	0	0	0	0
31.	Nicht zahlungswirksame Aufwendungen	505.643	-304.000	-487.000	-285.000	-205.000	-180.000



**Teilfinanzhaushalt  
Haushaltsjahr 2024  
- in EUR -**

Investitionsmaßnahmen	Ergebnis des Vorvorjahres 2022	Ansatz des Vorjahres 2023	Ansatz des Haushaltsj ahres 2024	Planung Haushaltsj ahr +1 2025	Planung Haushaltsj ahr +2 2026	Planung Haushaltsj ahr +3 2027	Bisher bereitgeste llt einschl. Sp.2	Gesamtein- / -auszah- lungen	VE fällig 2025	VE fällig 2026	VE fällig 2027
	1	2	3	4	5	6	7	8	9	10	11
<b>Investitionsmaßnahmen oberhalb der festgesetzten Wertgrenzen</b>											
<b>Maßnahme: Erwerb Sachanlagen und GWG Giebelspatzen</b>											
8. Summe der Einzahlungen aus Investitionstätigkeit	0	0	0	0	0	0	0	0	0	0	0
13. Auszahlungen für den Erwerb von übrigem Sachanlagevermögen	33.571	31.000	25.500	500	500	500	0	27.000	0	0	0
16. Summe der Auszahlungen aus Investitionstätigkeit	33.571	31.000	25.500	500	500	500	0	27.000	0	0	0
17. Saldo aus der Investitionstätigkeit	-33.571	-31.000	-25.500	-500	-500	-500	0	-27.000	0	0	0
<b>Maßnahme: Erwerb Sachanlagen und GWG Burattino</b>											
8. Summe der Einzahlungen aus Investitionstätigkeit	0	0	0	0	0	0	0	0	0	0	0
13. Auszahlungen für den Erwerb von übrigem Sachanlagevermögen	9.097	6.500	11.500	6.500	6.000	1.000	0	24.500	0	0	0
16. Summe der Auszahlungen aus Investitionstätigkeit	9.097	6.500	11.500	6.500	6.000	1.000	0	24.500	0	0	0
17. Saldo aus der Investitionstätigkeit	-9.097	-6.500	-11.500	-6.500	-6.000	-1.000	0	-24.500	0	0	0
<b>Maßnahme: Erwerb Sachanlagen und GWG Pfiffikus</b>											
8. Summe der Einzahlungen aus Investitionstätigkeit	0	0	0	0	0	0	0	0	0	0	0
13. Auszahlungen für den Erwerb von übrigem Sachanlagevermögen	8.418	17.500	16.000	4.000	21.000	0	0	41.000	0	0	0
16. Summe der Auszahlungen aus Investitionstätigkeit	8.418	17.500	16.000	4.000	21.000	0	0	41.000	0	0	0
17. Saldo aus der Investitionstätigkeit	-8.418	-17.500	-16.000	-4.000	-21.000	0	0	-41.000	0	0	0
<b>Maßnahme: Erwerb Sachanlagen und GWG Hort OT Eggersdorf</b>											
8. Summe der Einzahlungen aus Investitionstätigkeit	0	0	0	0	0	0	0	0	0	0	0
13. Auszahlungen für den Erwerb von übrigem Sachanlagevermögen	23.269	14.000	22.000	5.000	5.000	3.000	0	20.000	0	0	0
16. Summe der Auszahlungen aus Investitionstätigkeit	23.269	14.000	22.000	5.000	5.000	3.000	0	20.000	0	0	0



Kommune  
Produktbereich

Gemeinde  
36

Petershagen/Eggersdorf  
Kinder-, Jugend- und Familienhilfe

**Teilfinanzhaushalt  
Haushaltsjahr 2024  
- in EUR -**

Investitionsmaßnahmen	Ergebnis des Vorvorjahr es 2022	Ansatz des Vorjahres 2023	Ansatz des Haushaltsj ahres 2024	Planung Haushaltsj ahr +1 2025	Planung Haushaltsj ahr +2 2026	Planung Haushaltsj ahr +3 2027	Bisher bereitgeste llt einschl. Sp.2	Gesamtein- / -auszah- lungen	VE fällig 2025	VE fällig 2026	VE fällig 2027
	1	2	3	4	5	6	7	8	9	10	11
<b>17. Saldo aus der Investitionstätigkeit</b>	<b>-23.269</b>	<b>-14.000</b>	<b>-22.000</b>	<b>-5.000</b>	<b>-5.000</b>	<b>-3.000</b>	<b>0</b>	<b>-20.000</b>	<b>0</b>	<b>0</b>	<b>0</b>
<b>Maßnahme: Erwerb Sachanlagen und GWG Hort OT Petershagen</b>											
<b>8. Summe der Einzahlungen aus Investitionstätigkeit</b>	<b>0</b>	<b>0</b>	<b>0</b>	<b>0</b>	<b>0</b>	<b>0</b>	<b>0</b>	<b>0</b>	<b>0</b>	<b>0</b>	<b>0</b>
13. Auszahlungen für den Erwerb von übrigem Sachanlagevermögen	4.291	25.700	58.800	57.500	2.500	500	0	112.000	0	0	0
<b>16. Summe der Auszahlungen aus Investitionstätigkeit</b>	<b>4.291</b>	<b>25.700</b>	<b>58.800</b>	<b>57.500</b>	<b>2.500</b>	<b>500</b>	<b>0</b>	<b>112.000</b>	<b>0</b>	<b>0</b>	<b>0</b>
<b>17. Saldo aus der Investitionstätigkeit</b>	<b>-4.291</b>	<b>-25.700</b>	<b>-58.800</b>	<b>-57.500</b>	<b>-2.500</b>	<b>-500</b>	<b>0</b>	<b>-112.000</b>	<b>0</b>	<b>0</b>	<b>0</b>



**Teilergebnishaushalt  
Haushaltsjahr 2024  
- in EUR -**

Aufwands- und Ertragsarten		Ergebnis des Vorvorjahres	Ansatz des Vorjahres	Ansatz des Haushaltsjahres	Planung Haushaltsjahr +1	Planung Haushaltsjahr +2	Planung Haushaltsjahr +3
		2022	2023	2024	2025	2026	2027
		1	2	3	4	5	6
2.	Zuwendungen und allgemeine Umlagen	10.346	10.273	9.480	9.480	9.480	9.480
5.	Privatrechtliche Leistungsentgelte	24.380	24.300	24.400	24.400	24.400	24.400
7.	Sonstige ordentliche Erträge	1.626	1.626	1.630	1.630	1.630	950
<b>10.</b>	<b>= Erträge aus laufender Verwaltungstätigkeit</b>	<b>36.352</b>	<b>36.199</b>	<b>35.510</b>	<b>35.510</b>	<b>35.510</b>	<b>34.830</b>
13.	Aufwendungen für Sach- und Dienstleistungen	1.230	32.300	7.400	7.400	7.400	7.400
14.	Abschreibungen	13.819	13.730	12.760	12.760	12.760	12.200
15.	Transferaufwendungen	7.525	7.500	7.500	7.500	7.500	7.500
16.	Sonstige ordentliche Aufwendungen	0	0	500	500	500	500
<b>17.</b>	<b>= Aufwendungen aus laufender Verwaltungstätigkeit</b>	<b>22.574</b>	<b>53.530</b>	<b>28.160</b>	<b>28.160</b>	<b>28.160</b>	<b>27.600</b>
<b>18.</b>	<b>= Ergebnis der laufenden Verwaltungstätigkeit (10 ./.</b> <b>17)</b>	<b>13.779</b>	<b>-17.331</b>	<b>7.350</b>	<b>7.350</b>	<b>7.350</b>	<b>7.230</b>
<b>21.</b>	<b>= Finanzergebnis (19 ./.</b> <b>20)</b>	<b>0</b>	<b>0</b>	<b>0</b>	<b>0</b>	<b>0</b>	<b>0</b>
<b>22.</b>	<b>= Ordentliches Ergebnis (18 + 21)</b>	<b>13.779</b>	<b>-17.331</b>	<b>7.350</b>	<b>7.350</b>	<b>7.350</b>	<b>7.230</b>
<b>25.</b>	<b>= Außerordentliches Ergebnis</b>	<b>0</b>	<b>0</b>	<b>0</b>	<b>0</b>	<b>0</b>	<b>0</b>
<b>26.</b>	<b>= Ergebnis vor Berücksichtigung der internen Leistungsbeziehungen (22 + 25)</b>	<b>13.779</b>	<b>-17.331</b>	<b>7.350</b>	<b>7.350</b>	<b>7.350</b>	<b>7.230</b>
28.	- Aufwendungen aus internen Leistungsbeziehungen	3.725	0	0	0	0	0
<b>29.</b>	<b>= Gesamtergebnis des Teilhaushalts</b>	<b>10.054</b>	<b>-17.331</b>	<b>7.350</b>	<b>7.350</b>	<b>7.350</b>	<b>7.230</b>
<b>Nachrichtlich:</b>							
31.	Nicht zahlungswirksame Aufwendungen	0	0	-60.000	-30.000	0	0



Kommune	Gemeinde	Petershagen/Eggersdorf
Produktbereich	36	Kinder-, Jugend- und Familienhilfe
Produktgruppe	362	Jugendarbeit
Produkt	36201	Jugendförderung an freie Träger

#### Produktbeschreibung

Maßnahmen der Kinder- und Jugendförderung freier Träger (Musikschule "H. Distler", Stephanus Stiftung);  
Fonds Jugendarbeit

#### Gesetzliche Grundlage

Ortsrecht, Verwaltungsregelungen

#### Produktziele

Unterstützung von Maßnahmen zur Förderung der allgemeinen, politischen, kulturellen und sozialen Bildung;  
Förderung der Entwicklung und Integration junger Menschen;  
Unterstützung von Angeboten zur sinnvollen Freizeitgestaltung

#### Zielgruppen

Einwohner/Innen, insbesondere Kinder und Jugendliche

#### Wichtigste Leistungsbestandteile des Produktes

Bereitstellung finanzieller Mittel für einen Fonds "Kinder- und Jugendarbeit";  
Bereitstellung finanzieller Mittel für die Arbeit der Musikschule "Hugo Distler" mit Kindern aus unserer Gemeinde;  
Vermietung des Objekts Dorfstr. 31-33 Petershagen an den Träger "Stephanus Stiftung";  
Erhaltung und Bewirtschaftung des öffentlichen Spielplatzes auf dem Grundstück Dorfstr. 31-33 Petershagen

#### Kennzahlen

keine

Kommune                    Gemeinde                    Petershagen/Eggersdorf  
Produktbereich            36                            Kinder-, Jugend- und Familienhilfe  
Produktgruppe            362                          Jugendarbeit  
Produkt                      36201                        Jugendförderung an freie Träger



**Teilergebnishaushalt  
Haushaltsjahr 2024  
- in EUR -**

Aufwands- und Ertragsarten		Ergebnis des Vorvorjahres	Ansatz des Vorjahres	Ansatz des Haushaltsjahres	Planung Haushaltsjahr +1	Planung Haushaltsjahr +2	Planung Haushaltsjahr +3
		2022	2023	2024	2025	2026	2027
		1	2	3	4	5	6
2.	Zuwendungen und allgemeine Umlagen	10.346	10.273	9.480	9.480	9.480	9.480
5.	Privatrechtliche Leistungsentgelte	24.380	24.300	24.400	24.400	24.400	24.400
7.	Sonstige ordentliche Erträge	1.626	1.626	1.630	1.630	1.630	950
<b>10.</b>	<b>= Erträge aus laufender Verwaltungstätigkeit</b>	<b>36.352</b>	<b>36.199</b>	<b>35.510</b>	<b>35.510</b>	<b>35.510</b>	<b>34.830</b>
13.	Aufwendungen für Sach- und Dienstleistungen	1.230	32.300	7.400	7.400	7.400	7.400
14.	Abschreibungen	13.819	13.730	12.760	12.760	12.760	12.200
15.	Transferaufwendungen	7.525	7.500	7.500	7.500	7.500	7.500
16.	Sonstige ordentliche Aufwendungen	0	0	500	500	500	500
<b>17.</b>	<b>= Aufwendungen aus laufender Verwaltungstätigkeit</b>	<b>22.574</b>	<b>53.530</b>	<b>28.160</b>	<b>28.160</b>	<b>28.160</b>	<b>27.600</b>
<b>18.</b>	<b>= Ergebnis der laufenden Verwaltungstätigkeit (10 ./.</b> <b>17)</b>	<b>13.779</b>	<b>-17.331</b>	<b>7.350</b>	<b>7.350</b>	<b>7.350</b>	<b>7.230</b>
<b>21.</b>	<b>= Finanzergebnis (19 ./.</b> <b>20)</b>	<b>0</b>	<b>0</b>	<b>0</b>	<b>0</b>	<b>0</b>	<b>0</b>
<b>22.</b>	<b>= Ordentliches Ergebnis (18 + 21)</b>	<b>13.779</b>	<b>-17.331</b>	<b>7.350</b>	<b>7.350</b>	<b>7.350</b>	<b>7.230</b>
<b>25.</b>	<b>= Außerordentliches Ergebnis</b>	<b>0</b>	<b>0</b>	<b>0</b>	<b>0</b>	<b>0</b>	<b>0</b>
<b>26.</b>	<b>= Ergebnis vor Berücksichtigung der internen Leistungsbeziehungen (22 + 25)</b>	<b>13.779</b>	<b>-17.331</b>	<b>7.350</b>	<b>7.350</b>	<b>7.350</b>	<b>7.230</b>
28.	- Aufwendungen aus internen Leistungsbeziehungen	3.725	0	0	0	0	0
<b>29.</b>	<b>= Gesamtergebnis des Teilhaushalts</b>	<b>10.054</b>	<b>-17.331</b>	<b>7.350</b>	<b>7.350</b>	<b>7.350</b>	<b>7.230</b>
<b>Nachrichtlich:</b>							
31.	Nicht zahlungswirksame Aufwendungen	0	0	-60.000	-30.000	0	0





Kommune	Gemeinde	Petershagen/Eggersdorf
Produktbereich	36	Kinder-, Jugend- und Familienhilfe
Produktgruppe	363	Sonstige Leistungen der Kinder-, Jugend- und Familienhilfe

**Teilergebnishaushalt  
Haushaltsjahr 2024  
- in EUR -**

Aufwands- und Ertragsarten		Ergebnis des Vorvorjahres	Ansatz des Vorjahres	Ansatz des Haushaltsjahres	Planung Haushaltsjahr +1	Planung Haushaltsjahr +2	Planung Haushaltsjahr +3
		2022	2023	2024	2025	2026	2027
		1	2	3	4	5	6
2.	Zuwendungen und allgemeine Umlagen	18.782	22.500	17.400	17.400	17.400	17.400
<b>10.</b>	<b>= Erträge aus laufender Verwaltungstätigkeit</b>	<b>18.782</b>	<b>22.500</b>	<b>17.400</b>	<b>17.400</b>	<b>17.400</b>	<b>17.400</b>
11.	Personalaufwendungen	95.541	106.200	114.000	115.700	117.500	119.400
13.	Aufwendungen für Sach- und Dienstleistungen	873	5.800	6.300	6.300	6.300	6.300
14.	Abschreibungen	0	300	0	0	0	0
16.	Sonstige ordentliche Aufwendungen	5.576	2.600	2.600	2.600	2.600	2.600
<b>17.</b>	<b>= Aufwendungen aus laufender Verwaltungstätigkeit</b>	<b>101.990</b>	<b>114.900</b>	<b>122.900</b>	<b>124.600</b>	<b>126.400</b>	<b>128.300</b>
<b>18.</b>	<b>= Ergebnis der laufenden Verwaltungstätigkeit (10 ./ 17)</b>	<b>-83.208</b>	<b>-92.400</b>	<b>-105.500</b>	<b>-107.200</b>	<b>-109.000</b>	<b>-110.900</b>
<b>21.</b>	<b>= Finanzergebnis (19 ./ 20)</b>	<b>0</b>	<b>0</b>	<b>0</b>	<b>0</b>	<b>0</b>	<b>0</b>
<b>22.</b>	<b>= Ordentliches Ergebnis (18 + 21)</b>	<b>-83.208</b>	<b>-92.400</b>	<b>-105.500</b>	<b>-107.200</b>	<b>-109.000</b>	<b>-110.900</b>
<b>25.</b>	<b>= Außerordentliches Ergebnis</b>	<b>0</b>	<b>0</b>	<b>0</b>	<b>0</b>	<b>0</b>	<b>0</b>
<b>26.</b>	<b>= Ergebnis vor Berücksichtigung der internen Leistungsbeziehungen (22 + 25)</b>	<b>-83.208</b>	<b>-92.400</b>	<b>-105.500</b>	<b>-107.200</b>	<b>-109.000</b>	<b>-110.900</b>
28.	- Aufwendungen aus internen Leistungsbeziehungen	1.635	0	0	0	0	0
<b>29.</b>	<b>= Gesamtergebnis des Teilhaushalts</b>	<b>-84.843</b>	<b>-92.400</b>	<b>-105.500</b>	<b>-107.200</b>	<b>-109.000</b>	<b>-110.900</b>
Nachrichtlich:							

Kommune	Gemeinde	Petershagen/Eggersdorf
Produktbereich	36	Kinder-, Jugend- und Familienhilfe
Produktgruppe	363	Sonstige Leistungen der Kinder-, Jugend- und Familienhilfe
Produkt	36301	Schul-/Jugendsozialarbeit



#### Produktbeschreibung

Schul- und Jugendsozialarbeit in Grundschulen der Gemeinde;  
Freie Kinder- und Jugendarbeit

#### Gesetzliche Grundlage

Landesrecht, Ortsrecht,  
Verwaltungsregelungen

#### Produktziele

Persönlichkeitsentwicklung von Kindern und Jugendlichen;  
Umsetzung von Beratungsangeboten für relevante Zielgruppen;  
Stärkung sozialer Kompetenzen;  
Vermeidung von Konflikten und Konfliktbewältigung durch Prävention;  
Motivation zum Erreichen von Lernzielen

#### Zielgruppen

Kinder und Jugendliche

#### Wichtigste Leistungsbestandteile des Produktes

Betreuung, Hilfe und Unterstützung für Kinder an kommunalen Grundschulen;  
Entwicklung von Konzepten und Angeboten (Projekte);  
Konfliktbewältigung;  
Zusammenarbeit mit Lehrern, Erziehern und Eltern

#### Kennzahlen

keine



Kommune	Gemeinde	Petershagen/Eggersdorf
Produktbereich	36	Kinder-, Jugend- und Familienhilfe
Produktgruppe	363	Sonstige Leistungen der Kinder-, Jugend- und Familienhilfe
Produkt	36301	Schul-/Jugendsozialarbeit

**Teilergebnishaushalt  
Haushaltsjahr 2024  
- in EUR -**

Aufwands- und Ertragsarten		Ergebnis des Vorvorjahres	Ansatz des Vorjahres	Ansatz des Haushaltsjahres	Planung Haushaltsjahr +1	Planung Haushaltsjahr +2	Planung Haushaltsjahr +3
		2022	2023	2024	2025	2026	2027
		1	2	3	4	5	6
2.	Zuwendungen und allgemeine Umlagen	18.782	22.500	17.400	17.400	17.400	17.400
<b>10.</b>	<b>= Erträge aus laufender Verwaltungstätigkeit</b>	<b>18.782</b>	<b>22.500</b>	<b>17.400</b>	<b>17.400</b>	<b>17.400</b>	<b>17.400</b>
11.	Personalaufwendungen	95.541	106.200	114.000	115.700	117.500	119.400
13.	Aufwendungen für Sach- und Dienstleistungen	873	5.800	6.300	6.300	6.300	6.300
14.	Abschreibungen	0	300	0	0	0	0
16.	Sonstige ordentliche Aufwendungen	5.576	2.600	2.600	2.600	2.600	2.600
<b>17.</b>	<b>= Aufwendungen aus laufender Verwaltungstätigkeit</b>	<b>101.990</b>	<b>114.900</b>	<b>122.900</b>	<b>124.600</b>	<b>126.400</b>	<b>128.300</b>
<b>18.</b>	<b>= Ergebnis der laufenden Verwaltungstätigkeit (10 ./.</b> <b>17)</b>	<b>-83.208</b>	<b>-92.400</b>	<b>-105.500</b>	<b>-107.200</b>	<b>-109.000</b>	<b>-110.900</b>
<b>21.</b>	<b>= Finanzergebnis (19 ./.</b> <b>20)</b>	<b>0</b>	<b>0</b>	<b>0</b>	<b>0</b>	<b>0</b>	<b>0</b>
<b>22.</b>	<b>= Ordentliches Ergebnis (18 + 21)</b>	<b>-83.208</b>	<b>-92.400</b>	<b>-105.500</b>	<b>-107.200</b>	<b>-109.000</b>	<b>-110.900</b>
<b>25.</b>	<b>= Außerordentliches Ergebnis</b>	<b>0</b>	<b>0</b>	<b>0</b>	<b>0</b>	<b>0</b>	<b>0</b>
<b>26.</b>	<b>= Ergebnis vor Berücksichtigung der internen Leistungsbeziehungen (22 + 25)</b>	<b>-83.208</b>	<b>-92.400</b>	<b>-105.500</b>	<b>-107.200</b>	<b>-109.000</b>	<b>-110.900</b>
28.	- Aufwendungen aus internen Leistungsbeziehungen	1.635	0	0	0	0	0
<b>29.</b>	<b>= Gesamtergebnis des Teilhaushalts</b>	<b>-84.843</b>	<b>-92.400</b>	<b>-105.500</b>	<b>-107.200</b>	<b>-109.000</b>	<b>-110.900</b>
Nachrichtlich:							



**Teilergebnishaushalt  
Haushaltsjahr 2024  
- in EUR -**

Aufwands- und Ertragsarten		Ergebnis des Vorvorjahres	Ansatz des Vorjahres	Ansatz des Haushaltsjahres	Planung Haushaltsjahr +1	Planung Haushaltsjahr +2	Planung Haushaltsjahr +3
		2022	2023	2024	2025	2026	2027
		1	2	3	4	5	6
2.	Zuwendungen und allgemeine Umlagen	4.251.836	5.044.781	6.329.185	6.345.833	6.434.826	6.523.961
4.	Öffentlich-rechtliche Leistungsentgelte	961.497	925.206	657.590	657.590	657.570	657.170
6.	Kostenerstattungen und Kostenumlagen	27.643	0	0	0	0	0
7.	Sonstige ordentliche Erträge	1.018.399	362.822	321.640	331.040	331.040	302.240
<b>10.</b>	<b>= Erträge aus laufender Verwaltungstätigkeit</b>	<b>6.259.375</b>	<b>6.332.809</b>	<b>7.308.415</b>	<b>7.334.463</b>	<b>7.423.436</b>	<b>7.483.371</b>
11.	Personalaufwendungen	5.160.099	6.085.900	6.953.300	7.057.200	7.163.000	7.270.200
13.	Aufwendungen für Sach- und Dienstleistungen	720.950	647.000	736.900	703.100	638.700	593.800
14.	Abschreibungen	231.741	198.995	262.871	269.322	270.320	260.571
15.	Transferaufwendungen	675.067	702.900	1.044.300	1.044.300	1.044.300	1.044.300
16.	Sonstige ordentliche Aufwendungen	708.685	152.900	136.000	113.500	133.500	127.500
<b>17.</b>	<b>= Aufwendungen aus laufender Verwaltungstätigkeit</b>	<b>7.496.542</b>	<b>7.787.695</b>	<b>9.133.371</b>	<b>9.187.422</b>	<b>9.249.820</b>	<b>9.296.371</b>
<b>18.</b>	<b>= Ergebnis der laufenden Verwaltungstätigkeit (10 ./.</b> <b>17)</b>	<b>-1.237.167</b>	<b>-1.454.886</b>	<b>-1.824.956</b>	<b>-1.852.959</b>	<b>-1.826.384</b>	<b>-1.813.000</b>
<b>21.</b>	<b>= Finanzergebnis (19 ./.</b> <b>20)</b>	<b>0</b>	<b>0</b>	<b>0</b>	<b>0</b>	<b>0</b>	<b>0</b>
<b>22.</b>	<b>= Ordentliches Ergebnis (18 + 21)</b>	<b>-1.237.167</b>	<b>-1.454.886</b>	<b>-1.824.956</b>	<b>-1.852.959</b>	<b>-1.826.384</b>	<b>-1.813.000</b>
<b>25.</b>	<b>= Außerordentliches Ergebnis</b>	<b>0</b>	<b>0</b>	<b>0</b>	<b>0</b>	<b>0</b>	<b>0</b>
<b>26.</b>	<b>= Ergebnis vor Berücksichtigung der internen Leistungsbeziehungen (22 + 25)</b>	<b>-1.237.167</b>	<b>-1.454.886</b>	<b>-1.824.956</b>	<b>-1.852.959</b>	<b>-1.826.384</b>	<b>-1.813.000</b>
28.	- Aufwendungen aus internen Leistungsbeziehungen	720.922	0	0	0	0	0
<b>29.</b>	<b>= Gesamtergebnis des Teilhaushalts</b>	<b>-1.958.089</b>	<b>-1.454.886</b>	<b>-1.824.956</b>	<b>-1.852.959</b>	<b>-1.826.384</b>	<b>-1.813.000</b>
<b>Nachrichtlich:</b>							
30.	Nicht zahlungswirksame Erträge	114.702	0	0	0	0	0
31.	Nicht zahlungswirksame Aufwendungen	503.576	-304.000	-427.000	-255.000	-205.000	-180.000



Kommune  
Produktbereich  
Produktgruppe

Gemeinde  
36  
365

Petershagen/Eggersdorf  
Kinder-, Jugend- und Familienhilfe  
Tageseinrichtungen für Kinder

**Teilfinanzhaushalt  
Haushaltsjahr 2024  
- in EUR -**

Investitionsmaßnahmen	Ergebnis des Vorvorjah es 2022	Ansatz des Vorjahres 2023	Ansatz des Haushaltsj ahres 2024	Planung Haushaltsj ahr +1 2025	Planung Haushaltsj ahr +2 2026	Planung Haushaltsj ahr +3 2027	Bisher bereitgeste llt einschl. Sp.2	Gesamtein- / -auszah- lungen	VE fällig 2025	VE fällig 2026	VE fällig 2027
	1	2	3	4	5	6	7	8	9	10	11
<b>Investitionsmaßnahmen oberhalb der festgesetzten Wertgrenzen</b>											
<b>Maßnahme: Erwerb Sachanlagen und GWG Giebelspatzen</b>											
8. Summe der Einzahlungen aus Investitionstätigkeit	0	0	0	0	0	0	0	0	0	0	0
13. Auszahlungen für den Erwerb von übrigem Sachanlagevermögen	33.571	31.000	25.500	500	500	500	0	27.000	0	0	0
16. Summe der Auszahlungen aus Investitionstätigkeit	33.571	31.000	25.500	500	500	500	0	27.000	0	0	0
17. Saldo aus der Investitionstätigkeit	-33.571	-31.000	-25.500	-500	-500	-500	0	-27.000	0	0	0
<b>Maßnahme: Erwerb Sachanlagen und GWG Burattino</b>											
8. Summe der Einzahlungen aus Investitionstätigkeit	0	0	0	0	0	0	0	0	0	0	0
13. Auszahlungen für den Erwerb von übrigem Sachanlagevermögen	9.097	6.500	11.500	6.500	6.000	1.000	0	24.500	0	0	0
16. Summe der Auszahlungen aus Investitionstätigkeit	9.097	6.500	11.500	6.500	6.000	1.000	0	24.500	0	0	0
17. Saldo aus der Investitionstätigkeit	-9.097	-6.500	-11.500	-6.500	-6.000	-1.000	0	-24.500	0	0	0
<b>Maßnahme: Erwerb Sachanlagen und GWG Pfiffikus</b>											
8. Summe der Einzahlungen aus Investitionstätigkeit	0	0	0	0	0	0	0	0	0	0	0
13. Auszahlungen für den Erwerb von übrigem Sachanlagevermögen	8.418	17.500	16.000	4.000	21.000	0	0	41.000	0	0	0
16. Summe der Auszahlungen aus Investitionstätigkeit	8.418	17.500	16.000	4.000	21.000	0	0	41.000	0	0	0
17. Saldo aus der Investitionstätigkeit	-8.418	-17.500	-16.000	-4.000	-21.000	0	0	-41.000	0	0	0
<b>Maßnahme: Erwerb Sachanlagen und GWG Hort OT Eggersdorf</b>											
8. Summe der Einzahlungen aus Investitionstätigkeit	0	0	0	0	0	0	0	0	0	0	0
13. Auszahlungen für den Erwerb von übrigem Sachanlagevermögen	23.269	14.000	22.000	5.000	5.000	3.000	0	20.000	0	0	0
16. Summe der Auszahlungen aus Investitionstätigkeit	23.269	14.000	22.000	5.000	5.000	3.000	0	20.000	0	0	0

Kommune Petershagen/Eggersdorf  
 Produktbereich 36 Kinder-, Jugend- und Familienhilfe  
 Produktgruppe 365 Tageseinrichtungen für Kinder



**Teilfinanzhaushalt  
 Haushaltsjahr 2024  
 - in EUR -**

Investitionsmaßnahmen	Ergebnis des Vorjahres 2022	Ansatz des Vorjahres 2023	Ansatz des Haushaltsjahres 2024	Planung Haushaltsjahr +1 2025	Planung Haushaltsjahr +2 2026	Planung Haushaltsjahr +3 2027	Bisher bereitgestellt einschl. Sp.2	Gesamtein-/ -auszahlungen	VE fällig 2025	VE fällig 2026	VE fällig 2027
	1	2	3	4	5	6	7	8	9	10	11
<b>17. Saldo aus der Investitionstätigkeit</b>	<b>-23.269</b>	<b>-14.000</b>	<b>-22.000</b>	<b>-5.000</b>	<b>-5.000</b>	<b>-3.000</b>	<b>0</b>	<b>-20.000</b>	<b>0</b>	<b>0</b>	<b>0</b>
<b>Maßnahme: Erwerb Sachanlagen und GWG Hort OT Petershagen</b>											
<b>8. Summe der Einzahlungen aus Investitionstätigkeit</b>	<b>0</b>	<b>0</b>	<b>0</b>	<b>0</b>	<b>0</b>	<b>0</b>	<b>0</b>	<b>0</b>	<b>0</b>	<b>0</b>	<b>0</b>
13. Auszahlungen für den Erwerb von übrigem Sachanlagevermögen	4.291	25.700	58.800	57.500	2.500	500	0	112.000	0	0	0
<b>16. Summe der Auszahlungen aus Investitionstätigkeit</b>	<b>4.291</b>	<b>25.700</b>	<b>58.800</b>	<b>57.500</b>	<b>2.500</b>	<b>500</b>	<b>0</b>	<b>112.000</b>	<b>0</b>	<b>0</b>	<b>0</b>
<b>17. Saldo aus der Investitionstätigkeit</b>	<b>-4.291</b>	<b>-25.700</b>	<b>-58.800</b>	<b>-57.500</b>	<b>-2.500</b>	<b>-500</b>	<b>0</b>	<b>-112.000</b>	<b>0</b>	<b>0</b>	<b>0</b>



Kommune	Gemeinde	Petershagen/Eggersdorf
Produktbereich	36	Kinder-, Jugend- und Familienhilfe
Produktgruppe	365	Tageseinrichtungen für Kinder
Produkt	36501	Tageseinrichtungen für Kinder

#### Produktbeschreibung

Kommunale Kita's und Kita's in freien Trägerschaften

#### Gesetzliche Grundlage

Bundes- und Landesgesetze, Ortsrecht, Verwaltungsregelungen

#### Produktziele

Bedarfsgerechte Bereitstellung von Kita-Plätzen und Personal zur Betreuung von Kindern in kommunalen Einrichtungen; Förderung der Vereinbarkeit von Familie und Beruf; Förderung der Entwicklung des Kindes zu einer eigenverantwortlichen und gemeinschaftsfähigen Persönlichkeit; Sicherung einer bedarfsgerechten Betreuung, Versorgung, Bildung und Erziehung von Kindern

#### Zielgruppen

Einwohner/Innen, insbesondere Kinder in den kommunalen Kita's

#### Wichtigste Leistungsbestandteile des Produktes

Bedarfsplanung in enger Zusammenarbeit mit den freien Trägern und privaten Kita's; Planung des Personalbedarfes nach Betreuungsschlüssel; Abrechnung der Kita-Kosten bei freien Trägern und privaten Kita's; Berechnung der Kita-Kosten für Kinder aus anderen Gemeinden; Zahlbarmachung der Kita-Kosten für Kinder der Gemeinde, die in anderen Orten betreut werden

#### Kennzahlen

Aufwandsdeckungsgrad zu Gesamterträge in %;  
Gesamtkosten pro Platz kommunaler Kita's pro Jahr;  
Betreuungsgrad der eigenen Kinder in der Gemeinde (0-12 Jahre) in %

Kommune                    Gemeinde                    Petershagen/Eggersdorf  
Produktbereich            36                            Kinder-, Jugend- und Familienhilfe  
Produktgruppe            365                          Tageseinrichtungen für Kinder  
Produkt                      36501                        Tageseinrichtungen für Kinder



**Teilergebnishaushalt  
Haushaltsjahr 2024  
- in EUR -**

Aufwands- und Ertragsarten		Ergebnis des Vorjahres	Ansatz des Vorjahres	Ansatz des Haushaltsjahres	Planung Haushaltsjahr +1	Planung Haushaltsjahr +2	Planung Haushaltsjahr +3
		2022	2023	2024	2025	2026	2027
		1	2	3	4	5	6
2.	Zuwendungen und allgemeine Umlagen	4.251.836	5.044.781	6.329.185	6.345.833	6.434.826	6.523.961
4.	Öffentlich-rechtliche Leistungsentgelte	961.497	925.206	657.590	657.590	657.570	657.170
6.	Kostenerstattungen und Kostenumlagen	27.643	0	0	0	0	0
7.	Sonstige ordentliche Erträge	1.018.399	362.822	321.640	331.040	331.040	302.240
<b>10.</b>	<b>=Erträge aus laufender Verwaltungstätigkeit</b>	<b>6.259.375</b>	<b>6.332.809</b>	<b>7.308.415</b>	<b>7.334.463</b>	<b>7.423.436</b>	<b>7.483.371</b>
11.	Personalaufwendungen	5.160.099	6.085.900	6.953.300	7.057.200	7.163.000	7.270.200
13.	Aufwendungen für Sach- und Dienstleistungen	720.950	647.000	736.900	703.100	638.700	593.800
14.	Abschreibungen	231.741	198.995	262.871	269.322	270.320	260.571
15.	Transferaufwendungen	675.067	702.900	1.044.300	1.044.300	1.044.300	1.044.300
16.	Sonstige ordentliche Aufwendungen	708.685	152.900	136.000	113.500	133.500	127.500
<b>17.</b>	<b>=Aufwendungen aus laufender Verwaltungstätigkeit</b>	<b>7.496.542</b>	<b>7.787.695</b>	<b>9.133.371</b>	<b>9.187.422</b>	<b>9.249.820</b>	<b>9.296.371</b>
<b>18.</b>	<b>=Ergebnis der laufenden Verwaltungstätigkeit (10 ./.</b> <b>17)</b>	<b>-1.237.167</b>	<b>-1.454.886</b>	<b>-1.824.956</b>	<b>-1.852.959</b>	<b>-1.826.384</b>	<b>-1.813.000</b>
<b>21.</b>	<b>=Finanzergebnis (19 ./.</b> <b>20)</b>	<b>0</b>	<b>0</b>	<b>0</b>	<b>0</b>	<b>0</b>	<b>0</b>
<b>22.</b>	<b>=Ordentliches Ergebnis (18 + 21)</b>	<b>-1.237.167</b>	<b>-1.454.886</b>	<b>-1.824.956</b>	<b>-1.852.959</b>	<b>-1.826.384</b>	<b>-1.813.000</b>
<b>25.</b>	<b>=Außerordentliches Ergebnis</b>	<b>0</b>	<b>0</b>	<b>0</b>	<b>0</b>	<b>0</b>	<b>0</b>
<b>26.</b>	<b>=Ergebnis vor Berücksichtigung der internen Leistungsbeziehungen (22 + 25)</b>	<b>-1.237.167</b>	<b>-1.454.886</b>	<b>-1.824.956</b>	<b>-1.852.959</b>	<b>-1.826.384</b>	<b>-1.813.000</b>
28.	- Aufwendungen aus internen Leistungsbeziehungen	720.922	0	0	0	0	0
<b>29.</b>	<b>=Gesamtergebnis des Teilhaushalts</b>	<b>-1.958.089</b>	<b>-1.454.886</b>	<b>-1.824.956</b>	<b>-1.852.959</b>	<b>-1.826.384</b>	<b>-1.813.000</b>
<b>Nachrichtlich:</b>							
30.	Nicht zahlungswirksame Erträge	114.702	0	0	0	0	0
31.	Nicht zahlungswirksame Aufwendungen	503.576	-304.000	-427.000	-255.000	-205.000	-180.000





Kommune	Gemeinde	Petershagen/Eggersdorf
Produktbereich	36	Kinder-, Jugend- und Familienhilfe
Produktgruppe	365	Tageseinrichtungen für Kinder
Produkt	36501	Tageseinrichtungen für Kinder

**Teilfinanzhaushalt  
Haushaltsjahr 2024  
- in EUR -**

Investitionsmaßnahmen	Ergebnis des Vorjahres 2022	Ansatz des Vorjahres 2023	Ansatz des Haushaltsjahres 2024	Planung Haushaltsjahr +1 2025	Planung Haushaltsjahr +2 2026	Planung Haushaltsjahr +3 2027	Bisher bereitgestellt einschl. Sp.2	Gesamtein- / -auszahlungen	VE fällig 2025	VE fällig 2026	VE fällig 2027
	1	2	3	4	5	6	7	8	9	10	11
<b>Investitionsmaßnahmen oberhalb der festgesetzten Wertgrenzen</b>											
<b>Maßnahme: Erwerb Sachanlagen und GWG Giebelspatzen</b>											
8. Summe der Einzahlungen aus Investitionstätigkeit	0	0	0	0	0	0	0	0	0	0	0
13. Auszahlungen für den Erwerb von übrigem Sachanlagevermögen	33.571	31.000	25.500	500	500	500	0	27.000	0	0	0
16. Summe der Auszahlungen aus Investitionstätigkeit	33.571	31.000	25.500	500	500	500	0	27.000	0	0	0
17. Saldo aus der Investitionstätigkeit	-33.571	-31.000	-25.500	-500	-500	-500	0	-27.000	0	0	0
<b>Maßnahme: Erwerb Sachanlagen und GWG Burattino</b>											
8. Summe der Einzahlungen aus Investitionstätigkeit	0	0	0	0	0	0	0	0	0	0	0
13. Auszahlungen für den Erwerb von übrigem Sachanlagevermögen	9.097	6.500	11.500	6.500	6.000	1.000	0	24.500	0	0	0
16. Summe der Auszahlungen aus Investitionstätigkeit	9.097	6.500	11.500	6.500	6.000	1.000	0	24.500	0	0	0
17. Saldo aus der Investitionstätigkeit	-9.097	-6.500	-11.500	-6.500	-6.000	-1.000	0	-24.500	0	0	0
<b>Maßnahme: Erwerb Sachanlagen und GWG Pfiffikus</b>											
8. Summe der Einzahlungen aus Investitionstätigkeit	0	0	0	0	0	0	0	0	0	0	0
13. Auszahlungen für den Erwerb von übrigem Sachanlagevermögen	8.418	17.500	16.000	4.000	21.000	0	0	41.000	0	0	0
16. Summe der Auszahlungen aus Investitionstätigkeit	8.418	17.500	16.000	4.000	21.000	0	0	41.000	0	0	0
17. Saldo aus der Investitionstätigkeit	-8.418	-17.500	-16.000	-4.000	-21.000	0	0	-41.000	0	0	0
<b>Maßnahme: Erwerb Sachanlagen und GWG Hort OT Eggersdorf</b>											
8. Summe der Einzahlungen aus Investitionstätigkeit	0	0	0	0	0	0	0	0	0	0	0
13. Auszahlungen für den Erwerb von übrigem Sachanlagevermögen	23.269	14.000	22.000	5.000	5.000	3.000	0	20.000	0	0	0
16. Summe der Auszahlungen aus Investitionstätigkeit	23.269	14.000	22.000	5.000	5.000	3.000	0	20.000	0	0	0

Kommune Petershagen/Eggersdorf  
 Produktbereich 36 Kinder-, Jugend- und Familienhilfe  
 Produktgruppe 365 Tageseinrichtungen für Kinder  
 Produkt 36501 Tageseinrichtungen für Kinder



**Teilfinanzhaushalt  
 Haushaltsjahr 2024  
 - in EUR -**

Investitionsmaßnahmen	Ergebnis des Vorjahres 2022	Ansatz des Vorjahres 2023	Ansatz des Haushaltsjahres 2024	Planung Haushaltsjahr +1 2025	Planung Haushaltsjahr +2 2026	Planung Haushaltsjahr +3 2027	Bisher bereitgestellt einschl. Sp.2	Gesamtein-/ -auszahlungen	VE fällig 2025	VE fällig 2026	VE fällig 2027
	1	2	3	4	5	6	7	8	9	10	11
<b>17. Saldo aus der Investitionstätigkeit</b>	<b>-23.269</b>	<b>-14.000</b>	<b>-22.000</b>	<b>-5.000</b>	<b>-5.000</b>	<b>-3.000</b>	<b>0</b>	<b>-20.000</b>	<b>0</b>	<b>0</b>	<b>0</b>
<b>Maßnahme: Erwerb Sachanlagen und GWG Hort OT Petershagen</b>											
<b>8. Summe der Einzahlungen aus Investitionstätigkeit</b>	<b>0</b>	<b>0</b>	<b>0</b>	<b>0</b>	<b>0</b>	<b>0</b>	<b>0</b>	<b>0</b>	<b>0</b>	<b>0</b>	<b>0</b>
13. Auszahlungen für den Erwerb von übrigem Sachanlagevermögen	4.291	25.700	58.800	57.500	2.500	500	0	112.000	0	0	0
<b>16. Summe der Auszahlungen aus Investitionstätigkeit</b>	<b>4.291</b>	<b>25.700</b>	<b>58.800</b>	<b>57.500</b>	<b>2.500</b>	<b>500</b>	<b>0</b>	<b>112.000</b>	<b>0</b>	<b>0</b>	<b>0</b>
<b>17. Saldo aus der Investitionstätigkeit</b>	<b>-4.291</b>	<b>-25.700</b>	<b>-58.800</b>	<b>-57.500</b>	<b>-2.500</b>	<b>-500</b>	<b>0</b>	<b>-112.000</b>	<b>0</b>	<b>0</b>	<b>0</b>



Kommune                      Gemeinde                      Petershagen/Eggersdorf  
 Produktbereich              36                              Kinder-, Jugend- und Familienhilfe  
 Produktgruppe                366                            Einrichtungen der Jugendarbeit

**Teilergebnishaushalt  
 Haushaltsjahr 2024  
 - in EUR -**

Aufwands- und Ertragsarten		Ergebnis des Vorvorjahres	Ansatz des Vorjahres	Ansatz des Haushaltsjahres	Planung Haushaltsjahr +1	Planung Haushaltsjahr +2	Planung Haushaltsjahr +3
		2022	2023	2024	2025	2026	2027
		1	2	3	4	5	6
2.	Zuwendungen und allgemeine Umlagen	44.539	37.759	44.380	44.370	44.200	44.200
4.	Öffentlich-rechtliche Leistungsentgelte	165	0	0	0	0	0
<b>10.</b>	<b>= Erträge aus laufender Verwaltungstätigkeit</b>	<b>44.704</b>	<b>37.759</b>	<b>44.380</b>	<b>44.370</b>	<b>44.200</b>	<b>44.200</b>
11.	Personalaufwendungen	182.001	201.900	201.000	203.900	207.000	210.100
13.	Aufwendungen für Sach- und Dienstleistungen	19.216	29.200	29.000	29.000	29.000	29.000
14.	Abschreibungen	3.617	902	1.240	1.060	670	530
16.	Sonstige ordentliche Aufwendungen	4.436	5.000	5.500	5.000	5.000	5.000
<b>17.</b>	<b>= Aufwendungen aus laufender Verwaltungstätigkeit</b>	<b>209.270</b>	<b>237.002</b>	<b>236.740</b>	<b>238.960</b>	<b>241.670</b>	<b>244.630</b>
<b>18.</b>	<b>= Ergebnis der laufenden Verwaltungstätigkeit (10 ./.</b> <b>17)</b>	<b>-164.566</b>	<b>-199.243</b>	<b>-192.360</b>	<b>-194.590</b>	<b>-197.470</b>	<b>-200.430</b>
<b>21.</b>	<b>= Finanzergebnis (19 ./.</b> <b>20)</b>	<b>0</b>	<b>0</b>	<b>0</b>	<b>0</b>	<b>0</b>	<b>0</b>
<b>22.</b>	<b>= Ordentliches Ergebnis (18 + 21)</b>	<b>-164.566</b>	<b>-199.243</b>	<b>-192.360</b>	<b>-194.590</b>	<b>-197.470</b>	<b>-200.430</b>
<b>25.</b>	<b>= Außerordentliches Ergebnis</b>	<b>0</b>	<b>0</b>	<b>0</b>	<b>0</b>	<b>0</b>	<b>0</b>
<b>26.</b>	<b>= Ergebnis vor Berücksichtigung der internen Leistungsbeziehungen (22 + 25)</b>	<b>-164.566</b>	<b>-199.243</b>	<b>-192.360</b>	<b>-194.590</b>	<b>-197.470</b>	<b>-200.430</b>
28.	- Aufwendungen aus internen Leistungsbeziehungen	6.383	0	0	0	0	0
<b>29.</b>	<b>= Gesamtergebnis des Teilhaushalts</b>	<b>-170.949</b>	<b>-199.243</b>	<b>-192.360</b>	<b>-194.590</b>	<b>-197.470</b>	<b>-200.430</b>
<b>Nachrichtlich:</b>							
31.	Nicht zahlungswirksame Aufwendungen	2.067	0	0	0	0	0

Kommune	Gemeinde	Petershagen/Eggersdorf
Produktbereich	36	Kinder-, Jugend- und Familienhilfe
Produktgruppe	366	Einrichtungen der Jugendarbeit
Produkt	36601	Jugendclub



#### Produktbeschreibung

Jugendclub der Gemeinde;  
Freie Jugendarbeit

#### Produktziele

Unterstützung und Betreuung von Kindern und Jugendlichen durch altersspezifische Angebote;  
Entwicklung und Durchführung von Freizeitangeboten und Veranstaltungen;  
Erreichung einer Vielzahl Jugendlicher durch freie und aufsuchende Jugendarbeit (Streetworker);  
Förderung der Entwicklung und Integration junger Menschen;  
Ausprägung und Förderung individueller und sozialer Kompetenzen;  
Intervention in Krisen und Konfliktlagen;  
Entwicklung von relevanten Angeboten außerhalb der Einrichtung gemeinsam mit Jugendlichen

#### Wichtigste Leistungsbestandteile des Produktes

Erarbeitung eines Veranstaltungskonzeptes für Angebote sinnvoller Freizeitgestaltung;  
Hilfe bei Konfliktbewältigung;  
Aufsuchende Jugendarbeit außerhalb von Einrichtungen (Streetworker)

#### Gesetzliche Grundlage

Ortsrecht, Verwaltungsregelungen

#### Zielgruppen

Einwohner/Innen, insbesondere Kinder und Jugendliche

#### Kennzahlen

Anzahl der Nutzer des Jugendclubs pro Monat;  
Anzahl der umgesetzten Angebote im Jugendclub pro Monat



Kommune	Gemeinde	Petershagen/Eggersdorf
Produktbereich	36	Kinder-, Jugend- und Familienhilfe
Produktgruppe	366	Einrichtungen der Jugendarbeit
Produkt	36601	Jugendclub

**Teilergebnishaushalt  
Haushaltsjahr 2024  
- in EUR -**

Aufwands- und Ertragsarten		Ergebnis des Vorvorjahres	Ansatz des Vorjahres	Ansatz des Haushaltsjahres	Planung Haushaltsjahr +1	Planung Haushaltsjahr +2	Planung Haushaltsjahr +3
		2022	2023	2024	2025	2026	2027
		1	2	3	4	5	6
2.	Zuwendungen und allgemeine Umlagen	44.539	37.759	44.380	44.370	44.200	44.200
4.	Öffentlich-rechtliche Leistungsentgelte	165	0	0	0	0	0
<b>10.</b>	<b>= Erträge aus laufender Verwaltungstätigkeit</b>	<b>44.704</b>	<b>37.759</b>	<b>44.380</b>	<b>44.370</b>	<b>44.200</b>	<b>44.200</b>
11.	Personalaufwendungen	182.001	201.900	201.000	203.900	207.000	210.100
13.	Aufwendungen für Sach- und Dienstleistungen	19.216	29.200	29.000	29.000	29.000	29.000
14.	Abschreibungen	3.617	902	1.240	1.060	670	530
16.	Sonstige ordentliche Aufwendungen	4.436	5.000	5.500	5.000	5.000	5.000
<b>17.</b>	<b>= Aufwendungen aus laufender Verwaltungstätigkeit</b>	<b>209.270</b>	<b>237.002</b>	<b>236.740</b>	<b>238.960</b>	<b>241.670</b>	<b>244.630</b>
<b>18.</b>	<b>= Ergebnis der laufenden Verwaltungstätigkeit (10 ./ 17)</b>	<b>-164.566</b>	<b>-199.243</b>	<b>-192.360</b>	<b>-194.590</b>	<b>-197.470</b>	<b>-200.430</b>
<b>21.</b>	<b>= Finanzergebnis (19 ./ 20)</b>	<b>0</b>	<b>0</b>	<b>0</b>	<b>0</b>	<b>0</b>	<b>0</b>
<b>22.</b>	<b>= Ordentliches Ergebnis (18 + 21)</b>	<b>-164.566</b>	<b>-199.243</b>	<b>-192.360</b>	<b>-194.590</b>	<b>-197.470</b>	<b>-200.430</b>
<b>25.</b>	<b>= Außerordentliches Ergebnis</b>	<b>0</b>	<b>0</b>	<b>0</b>	<b>0</b>	<b>0</b>	<b>0</b>
<b>26.</b>	<b>= Ergebnis vor Berücksichtigung der internen Leistungsbeziehungen (22 + 25)</b>	<b>-164.566</b>	<b>-199.243</b>	<b>-192.360</b>	<b>-194.590</b>	<b>-197.470</b>	<b>-200.430</b>
28.	- Aufwendungen aus internen Leistungsbeziehungen	6.383	0	0	0	0	0
<b>29.</b>	<b>= Gesamtergebnis des Teilhaushalts</b>	<b>-170.949</b>	<b>-199.243</b>	<b>-192.360</b>	<b>-194.590</b>	<b>-197.470</b>	<b>-200.430</b>
<b>Nachrichtlich:</b>							
31.	Nicht zahlungswirksame Aufwendungen	2.067	0	0	0	0	0



**Teilergebnishaushalt  
Haushaltsjahr 2024  
- in EUR -**

Aufwands- und Ertragsarten		Ergebnis des Vorvorjahres	Ansatz des Vorjahres	Ansatz des Haushaltsjahres	Planung Haushaltsjahr +1	Planung Haushaltsjahr +2	Planung Haushaltsjahr +3
		2022	2023	2024	2025	2026	2027
		1	2	3	4	5	6
2.	Zuwendungen und allgemeine Umlagen	2.103	2.103	97.900	2.100	2.100	2.100
4.	Öffentlich-rechtliche Leistungsentgelte	99.899	69.950	96.300	96.300	96.300	96.300
5.	Privatrechtliche Leistungsentgelte	61.018	75.700	67.400	67.400	67.400	67.400
7.	Sonstige ordentliche Erträge	107.487	22.559	20.080	20.080	20.080	20.080
<b>10.</b>	<b>= Erträge aus laufender Verwaltungstätigkeit</b>	<b>270.508</b>	<b>170.312</b>	<b>281.680</b>	<b>185.880</b>	<b>185.880</b>	<b>185.880</b>
11.	Personalaufwendungen	182.738	315.400	262.800	266.800	270.800	274.700
13.	Aufwendungen für Sach- und Dienstleistungen	232.110	410.400	510.300	245.800	232.400	359.000
14.	Abschreibungen	93.522	122.230	129.161	155.153	164.264	164.074
15.	Transferaufwendungen	23.467	23.500	23.500	23.500	23.500	23.500
16.	Sonstige ordentliche Aufwendungen	12.849	16.000	14.000	14.000	14.000	14.000
<b>17.</b>	<b>= Aufwendungen aus laufender Verwaltungstätigkeit</b>	<b>544.686</b>	<b>887.530</b>	<b>939.761</b>	<b>705.253</b>	<b>704.964</b>	<b>835.274</b>
<b>18.</b>	<b>= Ergebnis der laufenden Verwaltungstätigkeit (10 ./.</b> <b>17)</b>	<b>-274.178</b>	<b>-717.218</b>	<b>-658.081</b>	<b>-519.373</b>	<b>-519.084</b>	<b>-649.394</b>
<b>21.</b>	<b>= Finanzergebnis (19 ./.</b> <b>20)</b>	<b>0</b>	<b>0</b>	<b>0</b>	<b>0</b>	<b>0</b>	<b>0</b>
<b>22.</b>	<b>= Ordentliches Ergebnis (18 + 21)</b>	<b>-274.178</b>	<b>-717.218</b>	<b>-658.081</b>	<b>-519.373</b>	<b>-519.084</b>	<b>-649.394</b>
<b>25.</b>	<b>= Außerordentliches Ergebnis</b>	<b>0</b>	<b>0</b>	<b>0</b>	<b>0</b>	<b>0</b>	<b>0</b>
<b>26.</b>	<b>= Ergebnis vor Berücksichtigung der internen Leistungsbeziehungen (22 + 25)</b>	<b>-274.178</b>	<b>-717.218</b>	<b>-658.081</b>	<b>-519.373</b>	<b>-519.084</b>	<b>-649.394</b>
27.	+ Erträge aus internen Leistungsbeziehungen	9.283	0	0	0	0	0
28.	- Aufwendungen aus internen Leistungsbeziehungen	165.980	0	0	0	0	0
<b>29.</b>	<b>= Gesamtergebnis des Teilhaushalts</b>	<b>-430.876</b>	<b>-717.218</b>	<b>-658.081</b>	<b>-519.373</b>	<b>-519.084</b>	<b>-649.394</b>
<b>Nachrichtlich:</b>							
30.	Nicht zahlungswirksame Erträge	83.000	0	0	0	0	0
31.	Nicht zahlungswirksame Aufwendungen	34.017	-35.000	-395.000	-35.000	0	0



Kommune  
Produktbereich

Gemeinde  
42

Petershagen/Eggersdorf  
Sportförderung

**Teilfinanzhaushalt  
Haushaltsjahr 2024  
- in EUR -**

Investitionsmaßnahmen	Ergebnis des Vorvorjah es 2022	Ansatz des Vorjahres 2023	Ansatz des Haushaltsj ahres 2024	Planung Haushaltsj ahr +1 2025	Planung Haushaltsj ahr +2 2026	Planung Haushaltsj ahr +3 2027	Bisher bereitgeste llt einschl. Sp.2	Gesamtein- / -auszah- lungen	VE fällig 2025	VE fällig 2026	VE fällig 2027
	1	2	3	4	5	6	7	8	9	10	11
<b>Investitionsmaßnahmen oberhalb der festgesetzten Wertgrenzen</b>											
<b>Maßnahme: Erwerb Sachanlagen und GWG Giebelseehalle</b>											
8. Summe der Einzahlungen aus Investitionstätigkeit	0	0	0	0	0	0	0	0	0	0	0
13. Auszahlungen für den Erwerb von übrigem Sachanlagevermögen	6.908	10.500	500	500	20.000	500	0	21.500	0	0	0
16. Summe der Auszahlungen aus Investitionstätigkeit	6.908	10.500	500	500	20.000	500	0	21.500	0	0	0
17. Saldo aus der Investitionstätigkeit	-6.908	-10.500	-500	-500	-20.000	-500	0	-21.500	0	0	0
<b>Maßnahme: PV-Anlage Giebelseehalle</b>											
8. Summe der Einzahlungen aus Investitionstätigkeit	0	0	0	0	0	0	0	0	0	0	0
9. Auszahlungen für Baumaßnahmen	0	0	70.000	0	0	0	0	70.000	0	0	0
16. Summe der Auszahlungen aus Investitionstätigkeit	0	0	70.000	0	0	0	0	70.000	0	0	0
17. Saldo aus der Investitionstätigkeit	0	0	-70.000	0	0	0	0	-70.000	0	0	0
<b>Maßnahme: Erwerb Sachanlagen und GWG Strandbad und Bootsverleih</b>											
8. Summe der Einzahlungen aus Investitionstätigkeit	0	0	0	0	0	0	0	0	0	0	0
13. Auszahlungen für den Erwerb von übrigem Sachanlagevermögen	0	3.000	15.500	10.500	500	10.500	0	37.000	0	0	0
16. Summe der Auszahlungen aus Investitionstätigkeit	0	3.000	15.500	10.500	500	10.500	0	37.000	0	0	0
17. Saldo aus der Investitionstätigkeit	0	-3.000	-15.500	-10.500	-500	-10.500	0	-37.000	0	0	0
<b>Maßnahme: Erwerb Sachanlagen und GWG Waldsportplatz</b>											
8. Summe der Einzahlungen aus Investitionstätigkeit	0	0	0	0	0	0	0	0	0	0	0
9. Auszahlungen für Baumaßnahmen	0	0	0	50.000	0	0	0	50.000	0	0	0
13. Auszahlungen für den Erwerb von übrigem Sachanlagevermögen	4.994	41.000	9.500	10.500	500	500	0	21.000	0	0	0



**Teilfinanzhaushalt  
Haushaltsjahr 2024  
- in EUR -**

Investitionsmaßnahmen	Ergebnis des Vorjahres 2022	Ansatz des Vorjahres 2023	Ansatz des Haushaltsj ahres 2024	Planung Haushaltsj ahr +1 2025	Planung Haushaltsj ahr +2 2026	Planung Haushaltsj ahr +3 2027	Bisher bereitgeste llt einschl. Sp.2	Gesamtein- / -auszah- lungen	VE fällig 2025	VE fällig 2026	VE fällig 2027
	1	2	3	4	5	6	7	8	9	10	11
<b>16. Summe der Auszahlungen aus Investitionstätigkeit</b>	<b>4.994</b>	<b>41.000</b>	<b>9.500</b>	<b>60.500</b>	<b>500</b>	<b>500</b>	<b>0</b>	<b>71.000</b>	<b>0</b>	<b>0</b>	<b>0</b>
<b>17. Saldo aus der Investitionstätigkeit</b>	<b>-4.994</b>	<b>-41.000</b>	<b>-9.500</b>	<b>-60.500</b>	<b>-500</b>	<b>-500</b>	<b>0</b>	<b>-71.000</b>	<b>0</b>	<b>0</b>	<b>0</b>
<b>Maßnahme: Neubau Kunstrasen</b>											
<b>8. Summe der Einzahlungen aus Investitionstätigkeit</b>	<b>0</b>	<b>0</b>	<b>0</b>	<b>0</b>	<b>0</b>	<b>0</b>	<b>0</b>	<b>0</b>	<b>0</b>	<b>0</b>	<b>0</b>
9. Auszahlungen für Baumaßnahmen	0	0	0	470.000	0	0	0	470.000	0	0	0
<b>16. Summe der Auszahlungen aus Investitionstätigkeit</b>	<b>0</b>	<b>0</b>	<b>0</b>	<b>470.000</b>	<b>0</b>	<b>0</b>	<b>0</b>	<b>470.000</b>	<b>0</b>	<b>0</b>	<b>0</b>
<b>17. Saldo aus der Investitionstätigkeit</b>	<b>0</b>	<b>0</b>	<b>0</b>	<b>-470.000</b>	<b>0</b>	<b>0</b>	<b>0</b>	<b>-470.000</b>	<b>0</b>	<b>0</b>	<b>0</b>
<b>Maßnahme: Neubau Allwetterplatz</b>											
<b>8. Summe der Einzahlungen aus Investitionstätigkeit</b>	<b>0</b>	<b>0</b>	<b>0</b>	<b>0</b>	<b>0</b>	<b>0</b>	<b>0</b>	<b>0</b>	<b>0</b>	<b>0</b>	<b>0</b>
9. Auszahlungen für Baumaßnahmen	7.215	400.000	450.000	0	0	0	0	450.000	0	0	0
<b>16. Summe der Auszahlungen aus Investitionstätigkeit</b>	<b>7.215</b>	<b>400.000</b>	<b>450.000</b>	<b>0</b>	<b>0</b>	<b>0</b>	<b>0</b>	<b>450.000</b>	<b>0</b>	<b>0</b>	<b>0</b>
<b>17. Saldo aus der Investitionstätigkeit</b>	<b>-7.215</b>	<b>-400.000</b>	<b>-450.000</b>	<b>0</b>	<b>0</b>	<b>0</b>	<b>0</b>	<b>-450.000</b>	<b>0</b>	<b>0</b>	<b>0</b>
<b>Maßnahme: Neubau Lagerhalle</b>											
<b>8. Summe der Einzahlungen aus Investitionstätigkeit</b>	<b>0</b>	<b>0</b>	<b>0</b>	<b>0</b>	<b>0</b>	<b>0</b>	<b>0</b>	<b>0</b>	<b>0</b>	<b>0</b>	<b>0</b>
9. Auszahlungen für Baumaßnahmen	9.469	177.800	227.800	0	0	0	0	312.800	0	0	0
<b>16. Summe der Auszahlungen aus Investitionstätigkeit</b>	<b>9.469</b>	<b>177.800</b>	<b>227.800</b>	<b>0</b>	<b>0</b>	<b>0</b>	<b>0</b>	<b>312.800</b>	<b>0</b>	<b>0</b>	<b>0</b>
<b>17. Saldo aus der Investitionstätigkeit</b>	<b>-9.469</b>	<b>-177.800</b>	<b>-227.800</b>	<b>0</b>	<b>0</b>	<b>0</b>	<b>0</b>	<b>-312.800</b>	<b>0</b>	<b>0</b>	<b>0</b>





Kommune	Gemeinde	Petershagen/Eggersdorf
Produktbereich	42	Sportförderung
Produktgruppe	421	Förderung des Sports

**Teilergebnishaushalt  
Haushaltsjahr 2024  
- in EUR -**

Aufwands- und Ertragsarten		Ergebnis des Vorvorjahres	Ansatz des Vorjahres	Ansatz des Haushaltsjahres	Planung Haushaltsjahr +1	Planung Haushaltsjahr +2	Planung Haushaltsjahr +3
		2022	2023	2024	2025	2026	2027
		1	2	3	4	5	6
7.	Sonstige ordentliche Erträge	492	0	0	0	0	0
<b>10.</b>	<b>= Erträge aus laufender Verwaltungstätigkeit</b>	<b>492</b>	<b>0</b>	<b>0</b>	<b>0</b>	<b>0</b>	<b>0</b>
13.	Aufwendungen für Sach- und Dienstleistungen	6.593	7.700	7.200	7.200	7.300	7.400
16.	Sonstige ordentliche Aufwendungen	0	100	100	100	100	100
<b>17.</b>	<b>= Aufwendungen aus laufender Verwaltungstätigkeit</b>	<b>6.593</b>	<b>7.800</b>	<b>7.300</b>	<b>7.300</b>	<b>7.400</b>	<b>7.500</b>
<b>18.</b>	<b>= Ergebnis der laufenden Verwaltungstätigkeit (10 ./.</b> <b>17)</b>	<b>-6.101</b>	<b>-7.800</b>	<b>-7.300</b>	<b>-7.300</b>	<b>-7.400</b>	<b>-7.500</b>
<b>21.</b>	<b>= Finanzergebnis (19 ./.</b> <b>20)</b>	<b>0</b>	<b>0</b>	<b>0</b>	<b>0</b>	<b>0</b>	<b>0</b>
<b>22.</b>	<b>= Ordentliches Ergebnis (18 + 21)</b>	<b>-6.101</b>	<b>-7.800</b>	<b>-7.300</b>	<b>-7.300</b>	<b>-7.400</b>	<b>-7.500</b>
<b>25.</b>	<b>= Außerordentliches Ergebnis</b>	<b>0</b>	<b>0</b>	<b>0</b>	<b>0</b>	<b>0</b>	<b>0</b>
<b>26.</b>	<b>= Ergebnis vor Berücksichtigung der internen Leistungsbeziehungen (22 + 25)</b>	<b>-6.101</b>	<b>-7.800</b>	<b>-7.300</b>	<b>-7.300</b>	<b>-7.400</b>	<b>-7.500</b>
<b>29.</b>	<b>= Gesamtergebnis des Teilhaushalts</b>	<b>-6.101</b>	<b>-7.800</b>	<b>-7.300</b>	<b>-7.300</b>	<b>-7.400</b>	<b>-7.500</b>
<b>Nachrichtlich:</b>							

Kommune	Gemeinde	Petershagen/Eggersdorf
Produktbereich	42	Sportförderung
Produktgruppe	421	Förderung des Sports
Produkt	42101	Förderung von Sportvereinen



### Produktbeschreibung

Angelegenheiten des Sports in der Gemeinde;  
Kegelbahn Am Markt

### Gesetzliche Grundlage

Ortsrecht, Verwaltungsregelungen, Beschlüsse

### Produktziele

Optimale Nutzung der Kegelbahn;  
Ehrung der Sportler und ehrenamtlichen  
Trainer

### Zielgruppen

Einwohner/Innen, Vereine

### Wichtigste Leistungsbestandteile des Produktes

Bewirtschaftung der Kegelbahn Am Markt  
(Miete, BK);  
Unterstützung bei der Vorbereitung und  
Durchführung der einmal jährlich stattfindenden  
Sportlerehrung und des Sportlerballes;  
Umlage der Benutzungsgebühren an die  
Sportvereine für die Nutzung der kommunalen  
Sportanlagen

### Kennzahlen

Durchschnittlicher Zuschuss pro  
Vereinsmitglied der Sportvereine pro Jahr;  
Durchschnittlicher Ertrag pro Vereinsmitglied  
der Sportvereine pro Jahr;  
Verwaltungs- und Betriebsaufwand für die  
Berechnung der Umlage und  
Bescheiderstellung pro Jahr



Kommune	Gemeinde	Petershagen/Eggersdorf
Produktbereich	42	Sportförderung
Produktgruppe	421	Förderung des Sports
Produkt	42101	Förderung von Sportvereinen

**Teilergebnishaushalt  
Haushaltsjahr 2024  
- in EUR -**

Aufwands- und Ertragsarten		Ergebnis des Vorvorjahres	Ansatz des Vorjahres	Ansatz des Haushaltsjahres	Planung Haushaltsjahr +1	Planung Haushaltsjahr +2	Planung Haushaltsjahr +3
		2022	2023	2024	2025	2026	2027
		1	2	3	4	5	6
7.	Sonstige ordentliche Erträge	492	0	0	0	0	0
<b>10.</b>	<b>= Erträge aus laufender Verwaltungstätigkeit</b>	<b>492</b>	<b>0</b>	<b>0</b>	<b>0</b>	<b>0</b>	<b>0</b>
13.	Aufwendungen für Sach- und Dienstleistungen	6.593	7.700	7.200	7.200	7.300	7.400
16.	Sonstige ordentliche Aufwendungen	0	100	100	100	100	100
<b>17.</b>	<b>= Aufwendungen aus laufender Verwaltungstätigkeit</b>	<b>6.593</b>	<b>7.800</b>	<b>7.300</b>	<b>7.300</b>	<b>7.400</b>	<b>7.500</b>
<b>18.</b>	<b>= Ergebnis der laufenden Verwaltungstätigkeit (10 ./.</b> <b>17)</b>	<b>-6.101</b>	<b>-7.800</b>	<b>-7.300</b>	<b>-7.300</b>	<b>-7.400</b>	<b>-7.500</b>
<b>21.</b>	<b>= Finanzergebnis (19 ./.</b> <b>20)</b>	<b>0</b>	<b>0</b>	<b>0</b>	<b>0</b>	<b>0</b>	<b>0</b>
<b>22.</b>	<b>= Ordentliches Ergebnis (18 + 21)</b>	<b>-6.101</b>	<b>-7.800</b>	<b>-7.300</b>	<b>-7.300</b>	<b>-7.400</b>	<b>-7.500</b>
<b>25.</b>	<b>= Außerordentliches Ergebnis</b>	<b>0</b>	<b>0</b>	<b>0</b>	<b>0</b>	<b>0</b>	<b>0</b>
<b>26.</b>	<b>= Ergebnis vor Berücksichtigung der internen Leistungsbeziehungen (22 + 25)</b>	<b>-6.101</b>	<b>-7.800</b>	<b>-7.300</b>	<b>-7.300</b>	<b>-7.400</b>	<b>-7.500</b>
<b>29.</b>	<b>= Gesamtergebnis des Teilhaushalts</b>	<b>-6.101</b>	<b>-7.800</b>	<b>-7.300</b>	<b>-7.300</b>	<b>-7.400</b>	<b>-7.500</b>
<b>Nachrichtlich:</b>							



**Teilergebnishaushalt  
Haushaltsjahr 2024  
- in EUR -**

Aufwands- und Ertragsarten		Ergebnis des Vorvorjahres	Ansatz des Vorjahres	Ansatz des Haushaltsjahres	Planung Haushaltsjahr +1	Planung Haushaltsjahr +2	Planung Haushaltsjahr +3
		2022	2023	2024	2025	2026	2027
		1	2	3	4	5	6
2.	Zuwendungen und allgemeine Umlagen	2.103	2.103	97.900	2.100	2.100	2.100
4.	Öffentlich-rechtliche Leistungsentgelte	99.899	69.950	96.300	96.300	96.300	96.300
5.	Privatrechtliche Leistungsentgelte	61.018	75.700	67.400	67.400	67.400	67.400
7.	Sonstige ordentliche Erträge	106.996	22.559	20.080	20.080	20.080	20.080
<b>10.</b>	<b>= Erträge aus laufender Verwaltungstätigkeit</b>	<b>270.016</b>	<b>170.312</b>	<b>281.680</b>	<b>185.880</b>	<b>185.880</b>	<b>185.880</b>
11.	Personalaufwendungen	182.738	315.400	262.800	266.800	270.800	274.700
13.	Aufwendungen für Sach- und Dienstleistungen	225.518	402.700	503.100	238.600	225.100	351.600
14.	Abschreibungen	93.522	122.230	129.161	155.153	164.264	164.074
15.	Transferaufwendungen	23.467	23.500	23.500	23.500	23.500	23.500
16.	Sonstige ordentliche Aufwendungen	12.849	15.900	13.900	13.900	13.900	13.900
<b>17.</b>	<b>= Aufwendungen aus laufender Verwaltungstätigkeit</b>	<b>538.094</b>	<b>879.730</b>	<b>932.461</b>	<b>697.953</b>	<b>697.564</b>	<b>827.774</b>
<b>18.</b>	<b>= Ergebnis der laufenden Verwaltungstätigkeit (10 ./.</b> <b>17)</b>	<b>-268.077</b>	<b>-709.418</b>	<b>-650.781</b>	<b>-512.073</b>	<b>-511.684</b>	<b>-641.894</b>
<b>21.</b>	<b>= Finanzergebnis (19 ./.</b> <b>20)</b>	<b>0</b>	<b>0</b>	<b>0</b>	<b>0</b>	<b>0</b>	<b>0</b>
<b>22.</b>	<b>= Ordentliches Ergebnis (18 + 21)</b>	<b>-268.077</b>	<b>-709.418</b>	<b>-650.781</b>	<b>-512.073</b>	<b>-511.684</b>	<b>-641.894</b>
<b>25.</b>	<b>= Außerordentliches Ergebnis</b>	<b>0</b>	<b>0</b>	<b>0</b>	<b>0</b>	<b>0</b>	<b>0</b>
<b>26.</b>	<b>= Ergebnis vor Berücksichtigung der internen Leistungsbeziehungen (22 + 25)</b>	<b>-268.077</b>	<b>-709.418</b>	<b>-650.781</b>	<b>-512.073</b>	<b>-511.684</b>	<b>-641.894</b>
27.	+ Erträge aus internen Leistungsbeziehungen	9.283	0	0	0	0	0
28.	- Aufwendungen aus internen Leistungsbeziehungen	165.980	0	0	0	0	0
<b>29.</b>	<b>= Gesamtergebnis des Teilhaushalts</b>	<b>-424.775</b>	<b>-709.418</b>	<b>-650.781</b>	<b>-512.073</b>	<b>-511.684</b>	<b>-641.894</b>
<b>Nachrichtlich:</b>							
30.	Nicht zahlungswirksame Erträge	83.000	0	0	0	0	0
31.	Nicht zahlungswirksame Aufwendungen	34.017	-35.000	-395.000	-35.000	0	0



Kommune  
Produktbereich  
Produktgruppe

Gemeinde  
42  
424

Petershagen/Eggersdorf  
Sportförderung  
Sportstätten und Bäder

**Teilfinanzhaushalt  
Haushaltsjahr 2024  
- in EUR -**

Investitionsmaßnahmen	Ergebnis des Vorvorjah es 2022	Ansatz des Vorjahres 2023	Ansatz des Haushaltsj ahres 2024	Planung Haushaltsj ahr +1 2025	Planung Haushaltsj ahr +2 2026	Planung Haushaltsj ahr +3 2027	Bisher bereitgeste llt einschl. Sp.2	Gesamtein- / -auszah- lungen	VE fällig 2025	VE fällig 2026	VE fällig 2027
	1	2	3	4	5	6	7	8	9	10	11
<b>Investitionsmaßnahmen oberhalb der festgesetzten Wertgrenzen</b>											
<b>Maßnahme: Erwerb Sachanlagen und GWG Giebelseehalle</b>											
8. Summe der Einzahlungen aus Investitionstätigkeit	0	0	0	0	0	0	0	0	0	0	0
13. Auszahlungen für den Erwerb von übrigem Sachanlagevermögen	6.908	10.500	500	500	20.000	500	0	21.500	0	0	0
16. Summe der Auszahlungen aus Investitionstätigkeit	6.908	10.500	500	500	20.000	500	0	21.500	0	0	0
17. Saldo aus der Investitionstätigkeit	-6.908	-10.500	-500	-500	-20.000	-500	0	-21.500	0	0	0
<b>Maßnahme: PV-Anlage Giebelseehalle</b>											
8. Summe der Einzahlungen aus Investitionstätigkeit	0	0	0	0	0	0	0	0	0	0	0
9. Auszahlungen für Baumaßnahmen	0	0	70.000	0	0	0	0	70.000	0	0	0
16. Summe der Auszahlungen aus Investitionstätigkeit	0	0	70.000	0	0	0	0	70.000	0	0	0
17. Saldo aus der Investitionstätigkeit	0	0	-70.000	0	0	0	0	-70.000	0	0	0
<b>Maßnahme: Erwerb Sachanlagen und GWG Strandbad und Bootsverleih</b>											
8. Summe der Einzahlungen aus Investitionstätigkeit	0	0	0	0	0	0	0	0	0	0	0
13. Auszahlungen für den Erwerb von übrigem Sachanlagevermögen	0	3.000	15.500	10.500	500	10.500	0	37.000	0	0	0
16. Summe der Auszahlungen aus Investitionstätigkeit	0	3.000	15.500	10.500	500	10.500	0	37.000	0	0	0
17. Saldo aus der Investitionstätigkeit	0	-3.000	-15.500	-10.500	-500	-10.500	0	-37.000	0	0	0
<b>Maßnahme: Erwerb Sachanlagen und GWG Waldsportplatz</b>											
8. Summe der Einzahlungen aus Investitionstätigkeit	0	0	0	0	0	0	0	0	0	0	0
9. Auszahlungen für Baumaßnahmen	0	0	0	50.000	0	0	0	50.000	0	0	0
13. Auszahlungen für den Erwerb von übrigem Sachanlagevermögen	4.994	41.000	9.500	10.500	500	500	0	21.000	0	0	0

Kommune                      Gemeinde                      Petershagen/Eggersdorf  
 Produktbereich            42                                Sportförderung  
 Produktgruppe            424                              Sportstätten und Bäder



**Teilfinanzhaushalt  
 Haushaltsjahr 2024  
 - in EUR -**

Investitionsmaßnahmen	Ergebnis des Vorjahres 2022	Ansatz des Vorjahres 2023	Ansatz des Haushaltsjahres 2024	Planung Haushaltsjahr +1 2025	Planung Haushaltsjahr +2 2026	Planung Haushaltsjahr +3 2027	Bisher bereitgestellt einschl. Sp.2	Gesamtein-/ -auszahlungen	VE fällig 2025	VE fällig 2026	VE fällig 2027
	1	2	3	4	5	6	7	8	9	10	11
<b>16. Summe der Auszahlungen aus Investitionstätigkeit</b>	<b>4.994</b>	<b>41.000</b>	<b>9.500</b>	<b>60.500</b>	<b>500</b>	<b>500</b>	<b>0</b>	<b>71.000</b>	<b>0</b>	<b>0</b>	<b>0</b>
<b>17. Saldo aus der Investitionstätigkeit</b>	<b>-4.994</b>	<b>-41.000</b>	<b>-9.500</b>	<b>-60.500</b>	<b>-500</b>	<b>-500</b>	<b>0</b>	<b>-71.000</b>	<b>0</b>	<b>0</b>	<b>0</b>
<b>Maßnahme: Neubau Kunstrasen</b>											
<b>8. Summe der Einzahlungen aus Investitionstätigkeit</b>	<b>0</b>	<b>0</b>	<b>0</b>	<b>0</b>	<b>0</b>	<b>0</b>	<b>0</b>	<b>0</b>	<b>0</b>	<b>0</b>	<b>0</b>
9. Auszahlungen für Baumaßnahmen	0	0	0	470.000	0	0	0	470.000	0	0	0
<b>16. Summe der Auszahlungen aus Investitionstätigkeit</b>	<b>0</b>	<b>0</b>	<b>0</b>	<b>470.000</b>	<b>0</b>	<b>0</b>	<b>0</b>	<b>470.000</b>	<b>0</b>	<b>0</b>	<b>0</b>
<b>17. Saldo aus der Investitionstätigkeit</b>	<b>0</b>	<b>0</b>	<b>0</b>	<b>-470.000</b>	<b>0</b>	<b>0</b>	<b>0</b>	<b>-470.000</b>	<b>0</b>	<b>0</b>	<b>0</b>
<b>Maßnahme: Neubau Allwetterplatz</b>											
<b>8. Summe der Einzahlungen aus Investitionstätigkeit</b>	<b>0</b>	<b>0</b>	<b>0</b>	<b>0</b>	<b>0</b>	<b>0</b>	<b>0</b>	<b>0</b>	<b>0</b>	<b>0</b>	<b>0</b>
9. Auszahlungen für Baumaßnahmen	7.215	400.000	450.000	0	0	0	0	450.000	0	0	0
<b>16. Summe der Auszahlungen aus Investitionstätigkeit</b>	<b>7.215</b>	<b>400.000</b>	<b>450.000</b>	<b>0</b>	<b>0</b>	<b>0</b>	<b>0</b>	<b>450.000</b>	<b>0</b>	<b>0</b>	<b>0</b>
<b>17. Saldo aus der Investitionstätigkeit</b>	<b>-7.215</b>	<b>-400.000</b>	<b>-450.000</b>	<b>0</b>	<b>0</b>	<b>0</b>	<b>0</b>	<b>-450.000</b>	<b>0</b>	<b>0</b>	<b>0</b>
<b>Maßnahme: Neubau Lagerhalle</b>											
<b>8. Summe der Einzahlungen aus Investitionstätigkeit</b>	<b>0</b>	<b>0</b>	<b>0</b>	<b>0</b>	<b>0</b>	<b>0</b>	<b>0</b>	<b>0</b>	<b>0</b>	<b>0</b>	<b>0</b>
9. Auszahlungen für Baumaßnahmen	9.469	177.800	227.800	0	0	0	0	312.800	0	0	0
<b>16. Summe der Auszahlungen aus Investitionstätigkeit</b>	<b>9.469</b>	<b>177.800</b>	<b>227.800</b>	<b>0</b>	<b>0</b>	<b>0</b>	<b>0</b>	<b>312.800</b>	<b>0</b>	<b>0</b>	<b>0</b>
<b>17. Saldo aus der Investitionstätigkeit</b>	<b>-9.469</b>	<b>-177.800</b>	<b>-227.800</b>	<b>0</b>	<b>0</b>	<b>0</b>	<b>0</b>	<b>-312.800</b>	<b>0</b>	<b>0</b>	<b>0</b>



Kommune	Gemeinde	Petershagen/Eggersdorf
Produktbereich	42	Sportförderung
Produktgruppe	424	Sportstätten und Bäder
Produkt	42401	Sportstätten und Bäder

#### Produktbeschreibung

Sportstätten und Freibad der Gemeinde  
- Giebelseehalle Petershagen  
- Waldsportplatz Petershagen  
- Strandbad am Bötze See incl. Bootsverleih  
Eggersdorf

#### Produktziele

Förderung des Sports und der Kultur;  
Aufrechterhaltung eines verkehrssicheren  
Zustandes der Objekte;  
Nutzung durch alle ortsansässigen Schulen  
und Einrichtungen;  
Erhöhung der touristischen Attraktivität der  
Gemeinde;  
Flexible wetterabhängige Öffnungszeiten

#### Wichtigste Leistungsbestandteile des Produktes

Unterhaltung und Bewirtschaftung der Objekte;  
Sparsamer Umgang mit Medien (Energie, Gas,  
Wasser);  
Überlassung an Vereine und Dritte  
(FAWgGmbH, Privat);  
Bereitstellung der Sport- und  
Erholungseinrichtungen für die Durchführung  
von Freizeitaktivitäten und Veranstaltungen wie  
- Konzerte u.a. Events in der Giebelseehalle  
- Strandbadfest, Rock am See  
- Sportveranstaltungen auf dem  
Waldsportplatz;  
Verbesserung der Nutzungskontrollen, um  
Schäden an den Objekten zu minimieren

#### Gesetzliche Grundlage

BGB, Ortsrecht, Verwaltungsregelungen

#### Zielgruppen

Bürger/Innen, Vereine

#### Kennzahlen

Verwaltungs- und Betriebsaufwand pro qm  
Bruttogrundfläche;  
Giebelseehalle:  
Nutzungszeit in h/Monat getrennt nach  
Schulsport, Vereinssport, Kultur und Privat;  
Strandbad:  
Auslastungsquote während der Öffnungszeiten  
Kosten pro Saison  
Anzahl der Badegäste pro Saison;  
Waldsportplatz:  
Nutzungszeit in h/Monat (Vereinshaus)  
Nutzungszeit in h/Monat getrennt nach  
Schulsport und Vereinssport (Kunstrasenplatz)

Kommune                    Gemeinde            Petershagen/Eggersdorf  
Produktbereich            42                    Sportförderung  
Produktgruppe            424                  Sportstätten und Bäder  
Produkt                    42401               Sportstätten und Bäder



**Teilergebnishaushalt  
Haushaltsjahr 2024  
- in EUR -**

Aufwands- und Ertragsarten		Ergebnis des Vorvorjahres	Ansatz des Vorjahres	Ansatz des Haushaltsjahres	Planung Haushaltsjahr +1	Planung Haushaltsjahr +2	Planung Haushaltsjahr +3
		2022	2023	2024	2025	2026	2027
		1	2	3	4	5	6
2.	Zuwendungen und allgemeine Umlagen	2.103	2.103	97.900	2.100	2.100	2.100
4.	Öffentlich-rechtliche Leistungsentgelte	99.899	69.950	96.300	96.300	96.300	96.300
5.	Privatrechtliche Leistungsentgelte	61.018	75.700	67.400	67.400	67.400	67.400
7.	Sonstige ordentliche Erträge	106.996	22.559	20.080	20.080	20.080	20.080
<b>10.</b>	<b>= Erträge aus laufender Verwaltungstätigkeit</b>	<b>270.016</b>	<b>170.312</b>	<b>281.680</b>	<b>185.880</b>	<b>185.880</b>	<b>185.880</b>
11.	Personalaufwendungen	182.738	315.400	262.800	266.800	270.800	274.700
13.	Aufwendungen für Sach- und Dienstleistungen	225.518	402.700	503.100	238.600	225.100	351.600
14.	Abschreibungen	93.522	122.230	129.161	155.153	164.264	164.074
15.	Transferaufwendungen	23.467	23.500	23.500	23.500	23.500	23.500
16.	Sonstige ordentliche Aufwendungen	12.849	15.900	13.900	13.900	13.900	13.900
<b>17.</b>	<b>= Aufwendungen aus laufender Verwaltungstätigkeit</b>	<b>538.094</b>	<b>879.730</b>	<b>932.461</b>	<b>697.953</b>	<b>697.564</b>	<b>827.774</b>
<b>18.</b>	<b>= Ergebnis der laufenden Verwaltungstätigkeit (10 ./.</b> <b>17)</b>	<b>-268.077</b>	<b>-709.418</b>	<b>-650.781</b>	<b>-512.073</b>	<b>-511.684</b>	<b>-641.894</b>
<b>21.</b>	<b>= Finanzergebnis (19 ./.</b> <b>20)</b>	<b>0</b>	<b>0</b>	<b>0</b>	<b>0</b>	<b>0</b>	<b>0</b>
<b>22.</b>	<b>= Ordentliches Ergebnis (18 + 21)</b>	<b>-268.077</b>	<b>-709.418</b>	<b>-650.781</b>	<b>-512.073</b>	<b>-511.684</b>	<b>-641.894</b>
<b>25.</b>	<b>= Außerordentliches Ergebnis</b>	<b>0</b>	<b>0</b>	<b>0</b>	<b>0</b>	<b>0</b>	<b>0</b>
<b>26.</b>	<b>= Ergebnis vor Berücksichtigung der internen Leistungsbeziehungen (22 + 25)</b>	<b>-268.077</b>	<b>-709.418</b>	<b>-650.781</b>	<b>-512.073</b>	<b>-511.684</b>	<b>-641.894</b>
27.	+ Erträge aus internen Leistungsbeziehungen	9.283	0	0	0	0	0
28.	- Aufwendungen aus internen Leistungsbeziehungen	165.980	0	0	0	0	0
<b>29.</b>	<b>= Gesamtergebnis des Teilhaushalts</b>	<b>-424.775</b>	<b>-709.418</b>	<b>-650.781</b>	<b>-512.073</b>	<b>-511.684</b>	<b>-641.894</b>
<b>Nachrichtlich:</b>							
30.	Nicht zahlungswirksame Erträge	83.000	0	0	0	0	0
31.	Nicht zahlungswirksame Aufwendungen	34.017	-35.000	-395.000	-35.000	0	0





Kommune	Gemeinde	Petershagen/Eggersdorf
Produktbereich	42	Sportförderung
Produktgruppe	424	Sportstätten und Bäder
Produkt	42401	Sportstätten und Bäder

**Teilfinanzhaushalt  
Haushaltsjahr 2024  
- in EUR -**

Investitionsmaßnahmen	Ergebnis des Vorjahres 2022	Ansatz des Vorjahres 2023	Ansatz des Haushaltsjahres 2024	Planung Haushaltsjahr +1 2025	Planung Haushaltsjahr +2 2026	Planung Haushaltsjahr +3 2027	Bisher bereitgestellt einschl. Sp.2	Gesamtein- / -auszahlungen	VE fällig 2025	VE fällig 2026	VE fällig 2027
	1	2	3	4	5	6	7	8	9	10	11
<b>Investitionsmaßnahmen oberhalb der festgesetzten Wertgrenzen</b>											
<b>Maßnahme: Erwerb Sachanlagen und GWG Giebelseehalle</b>											
8. Summe der Einzahlungen aus Investitionstätigkeit	0	0	0	0	0	0	0	0	0	0	0
13. Auszahlungen für den Erwerb von übrigem Sachanlagevermögen	6.908	10.500	500	500	20.000	500	0	21.500	0	0	0
16. Summe der Auszahlungen aus Investitionstätigkeit	6.908	10.500	500	500	20.000	500	0	21.500	0	0	0
17. Saldo aus der Investitionstätigkeit	-6.908	-10.500	-500	-500	-20.000	-500	0	-21.500	0	0	0
<b>Maßnahme: PV-Anlage Giebelseehalle</b>											
8. Summe der Einzahlungen aus Investitionstätigkeit	0	0	0	0	0	0	0	0	0	0	0
9. Auszahlungen für Baumaßnahmen	0	0	70.000	0	0	0	0	70.000	0	0	0
16. Summe der Auszahlungen aus Investitionstätigkeit	0	0	70.000	0	0	0	0	70.000	0	0	0
17. Saldo aus der Investitionstätigkeit	0	0	-70.000	0	0	0	0	-70.000	0	0	0
<b>Maßnahme: Erwerb Sachanlagen und GWG Strandbad und Bootsverleih</b>											
8. Summe der Einzahlungen aus Investitionstätigkeit	0	0	0	0	0	0	0	0	0	0	0
13. Auszahlungen für den Erwerb von übrigem Sachanlagevermögen	0	3.000	15.500	10.500	500	10.500	0	37.000	0	0	0
16. Summe der Auszahlungen aus Investitionstätigkeit	0	3.000	15.500	10.500	500	10.500	0	37.000	0	0	0
17. Saldo aus der Investitionstätigkeit	0	-3.000	-15.500	-10.500	-500	-10.500	0	-37.000	0	0	0
<b>Maßnahme: Erwerb Sachanlagen und GWG Waldsportplatz</b>											
8. Summe der Einzahlungen aus Investitionstätigkeit	0	0	0	0	0	0	0	0	0	0	0
9. Auszahlungen für Baumaßnahmen	0	0	0	50.000	0	0	0	50.000	0	0	0
13. Auszahlungen für den Erwerb von übrigem Sachanlagevermögen	4.994	41.000	9.500	10.500	500	500	0	21.000	0	0	0

Kommune Petershagen/Eggersdorf  
 Produktbereich 42 Sportförderung  
 Produktgruppe 424 Sportstätten und Bäder  
 Produkt 42401 Sportstätten und Bäder



**Teilfinanzhaushalt  
 Haushaltsjahr 2024  
 - in EUR -**

Investitionsmaßnahmen	Ergebnis des Vorjahres 2022	Ansatz des Vorjahres 2023	Ansatz des Haushaltsjahres 2024	Planung Haushaltsjahr +1 2025	Planung Haushaltsjahr +2 2026	Planung Haushaltsjahr +3 2027	Bisher bereitgestellt einschl. Sp.2	Gesamtein-/ -auszahlungen	VE fällig 2025	VE fällig 2026	VE fällig 2027
	1	2	3	4	5	6	7	8	9	10	11
<b>16. Summe der Auszahlungen aus Investitionstätigkeit</b>	<b>4.994</b>	<b>41.000</b>	<b>9.500</b>	<b>60.500</b>	<b>500</b>	<b>500</b>	<b>0</b>	<b>71.000</b>	<b>0</b>	<b>0</b>	<b>0</b>
<b>17. Saldo aus der Investitionstätigkeit</b>	<b>-4.994</b>	<b>-41.000</b>	<b>-9.500</b>	<b>-60.500</b>	<b>-500</b>	<b>-500</b>	<b>0</b>	<b>-71.000</b>	<b>0</b>	<b>0</b>	<b>0</b>
<b>Maßnahme: Neubau Kunstrasen</b>											
<b>8. Summe der Einzahlungen aus Investitionstätigkeit</b>	<b>0</b>	<b>0</b>	<b>0</b>	<b>0</b>	<b>0</b>	<b>0</b>	<b>0</b>	<b>0</b>	<b>0</b>	<b>0</b>	<b>0</b>
9. Auszahlungen für Baumaßnahmen	0	0	0	470.000	0	0	0	470.000	0	0	0
<b>16. Summe der Auszahlungen aus Investitionstätigkeit</b>	<b>0</b>	<b>0</b>	<b>0</b>	<b>470.000</b>	<b>0</b>	<b>0</b>	<b>0</b>	<b>470.000</b>	<b>0</b>	<b>0</b>	<b>0</b>
<b>17. Saldo aus der Investitionstätigkeit</b>	<b>0</b>	<b>0</b>	<b>0</b>	<b>-470.000</b>	<b>0</b>	<b>0</b>	<b>0</b>	<b>-470.000</b>	<b>0</b>	<b>0</b>	<b>0</b>
<b>Maßnahme: Neubau Allwetterplatz</b>											
<b>8. Summe der Einzahlungen aus Investitionstätigkeit</b>	<b>0</b>	<b>0</b>	<b>0</b>	<b>0</b>	<b>0</b>	<b>0</b>	<b>0</b>	<b>0</b>	<b>0</b>	<b>0</b>	<b>0</b>
9. Auszahlungen für Baumaßnahmen	7.215	400.000	450.000	0	0	0	0	450.000	0	0	0
<b>16. Summe der Auszahlungen aus Investitionstätigkeit</b>	<b>7.215</b>	<b>400.000</b>	<b>450.000</b>	<b>0</b>	<b>0</b>	<b>0</b>	<b>0</b>	<b>450.000</b>	<b>0</b>	<b>0</b>	<b>0</b>
<b>17. Saldo aus der Investitionstätigkeit</b>	<b>-7.215</b>	<b>-400.000</b>	<b>-450.000</b>	<b>0</b>	<b>0</b>	<b>0</b>	<b>0</b>	<b>-450.000</b>	<b>0</b>	<b>0</b>	<b>0</b>
<b>Maßnahme: Neubau Lagerhalle</b>											
<b>8. Summe der Einzahlungen aus Investitionstätigkeit</b>	<b>0</b>	<b>0</b>	<b>0</b>	<b>0</b>	<b>0</b>	<b>0</b>	<b>0</b>	<b>0</b>	<b>0</b>	<b>0</b>	<b>0</b>
9. Auszahlungen für Baumaßnahmen	9.469	177.800	227.800	0	0	0	0	312.800	0	0	0
<b>16. Summe der Auszahlungen aus Investitionstätigkeit</b>	<b>9.469</b>	<b>177.800</b>	<b>227.800</b>	<b>0</b>	<b>0</b>	<b>0</b>	<b>0</b>	<b>312.800</b>	<b>0</b>	<b>0</b>	<b>0</b>
<b>17. Saldo aus der Investitionstätigkeit</b>	<b>-9.469</b>	<b>-177.800</b>	<b>-227.800</b>	<b>0</b>	<b>0</b>	<b>0</b>	<b>0</b>	<b>-312.800</b>	<b>0</b>	<b>0</b>	<b>0</b>



**Teilergebnishaushalt  
Haushaltsjahr 2024  
- in EUR -**

Aufwands- und Ertragsarten		Ergebnis des Vorvorjahres	Ansatz des Vorjahres	Ansatz des Haushaltsja hres	Planung Haushaltsja hr +1	Planung Haushaltsja hr +2	Planung Haushaltsja hr +3
		2022	2023	2024	2025	2026	2027
		1	2	3	4	5	6
2.	Zuwendungen und allgemeine Umlagen	9.929	0	127.600	70.000	70.000	0
7.	Sonstige ordentliche Erträge	6.580	0	0	0	0	0
<b>10.</b>	<b>= Erträge aus laufender Verwaltungstätigkeit</b>	<b>16.509</b>	<b>0</b>	<b>127.600</b>	<b>70.000</b>	<b>70.000</b>	<b>0</b>
11.	Personalaufwendungen	124.181	142.800	154.500	156.700	159.100	161.500
13.	Aufwendungen für Sach- und Dienstleistungen	135.619	148.600	209.800	258.650	214.650	121.650
15.	Transferaufwendungen	0	33.000	3.000	3.000	3.000	3.000
16.	Sonstige ordentliche Aufwendungen	56.052	37.900	38.500	39.000	39.000	39.000
<b>17.</b>	<b>= Aufwendungen aus laufender Verwaltungstätigkeit</b>	<b>315.851</b>	<b>362.300</b>	<b>405.800</b>	<b>457.350</b>	<b>415.750</b>	<b>325.150</b>
<b>18.</b>	<b>= Ergebnis der laufenden Verwaltungstätigkeit (10 ./.</b> <b>17)</b>	<b>-299.342</b>	<b>-362.300</b>	<b>-278.200</b>	<b>-387.350</b>	<b>-345.750</b>	<b>-325.150</b>
<b>21.</b>	<b>= Finanzergebnis (19 ./.</b> <b>20)</b>	<b>0</b>	<b>0</b>	<b>0</b>	<b>0</b>	<b>0</b>	<b>0</b>
<b>22.</b>	<b>= Ordentliches Ergebnis (18 + 21)</b>	<b>-299.342</b>	<b>-362.300</b>	<b>-278.200</b>	<b>-387.350</b>	<b>-345.750</b>	<b>-325.150</b>
23.	Außerordentliche Erträge	93.841	0	0	0	0	0
<b>25.</b>	<b>= Außerordentliches Ergebnis</b>	<b>93.841</b>	<b>0</b>	<b>0</b>	<b>0</b>	<b>0</b>	<b>0</b>
<b>26.</b>	<b>= Ergebnis vor Berücksichtigung der internen Leistungsbeziehungen (22 + 25)</b>	<b>-205.501</b>	<b>-362.300</b>	<b>-278.200</b>	<b>-387.350</b>	<b>-345.750</b>	<b>-325.150</b>
<b>29.</b>	<b>= Gesamtergebnis des Teilhaushalts</b>	<b>-205.501</b>	<b>-362.300</b>	<b>-278.200</b>	<b>-387.350</b>	<b>-345.750</b>	<b>-325.150</b>
<b>Nachrichtlich:</b>							
31.	Nicht zahlungswirksame Aufwendungen	24.600	0	0	0	0	0



**Teilergebnishaushalt  
 Haushaltsjahr 2024  
 - in EUR -**

Aufwands- und Ertragsarten		Ergebnis des Vorvorjahres	Ansatz des Vorjahres	Ansatz des Haushaltsjahres	Planung Haushaltsjahr +1	Planung Haushaltsjahr +2	Planung Haushaltsjahr +3
		2022	2023	2024	2025	2026	2027
		1	2	3	4	5	6
2.	Zuwendungen und allgemeine Umlagen	9.929	0	127.600	70.000	70.000	0
7.	Sonstige ordentliche Erträge	6.580	0	0	0	0	0
<b>10.</b>	<b>= Erträge aus laufender Verwaltungstätigkeit</b>	<b>16.509</b>	<b>0</b>	<b>127.600</b>	<b>70.000</b>	<b>70.000</b>	<b>0</b>
11.	Personalaufwendungen	124.181	142.800	154.500	156.700	159.100	161.500
13.	Aufwendungen für Sach- und Dienstleistungen	135.619	148.600	209.800	258.650	214.650	121.650
15.	Transferaufwendungen	0	33.000	3.000	3.000	3.000	3.000
16.	Sonstige ordentliche Aufwendungen	56.052	37.900	38.500	39.000	39.000	39.000
<b>17.</b>	<b>= Aufwendungen aus laufender Verwaltungstätigkeit</b>	<b>315.851</b>	<b>362.300</b>	<b>405.800</b>	<b>457.350</b>	<b>415.750</b>	<b>325.150</b>
<b>18.</b>	<b>= Ergebnis der laufenden Verwaltungstätigkeit (10 ./.</b> <b>17)</b>	<b>-299.342</b>	<b>-362.300</b>	<b>-278.200</b>	<b>-387.350</b>	<b>-345.750</b>	<b>-325.150</b>
<b>21.</b>	<b>= Finanzergebnis (19 ./.</b> <b>20)</b>	<b>0</b>	<b>0</b>	<b>0</b>	<b>0</b>	<b>0</b>	<b>0</b>
<b>22.</b>	<b>= Ordentliches Ergebnis (18 + 21)</b>	<b>-299.342</b>	<b>-362.300</b>	<b>-278.200</b>	<b>-387.350</b>	<b>-345.750</b>	<b>-325.150</b>
23.	Außerordentliche Erträge	93.841	0	0	0	0	0
<b>25.</b>	<b>= Außerordentliches Ergebnis</b>	<b>93.841</b>	<b>0</b>	<b>0</b>	<b>0</b>	<b>0</b>	<b>0</b>
<b>26.</b>	<b>= Ergebnis vor Berücksichtigung der internen Leistungsbeziehungen (22 + 25)</b>	<b>-205.501</b>	<b>-362.300</b>	<b>-278.200</b>	<b>-387.350</b>	<b>-345.750</b>	<b>-325.150</b>
<b>29.</b>	<b>= Gesamtergebnis des Teilhaushalts</b>	<b>-205.501</b>	<b>-362.300</b>	<b>-278.200</b>	<b>-387.350</b>	<b>-345.750</b>	<b>-325.150</b>
<b>Nachrichtlich:</b>							
31.	Nicht zahlungswirksame Aufwendungen	24.600	0	0	0	0	0



Kommune	Gemeinde	Petershagen/Eggersdorf
Produktbereich	51	Räumliche Planung und Entwicklung
Produktgruppe	511	Räumliche Planungs- und Entwicklungsmaßnahmen
Produkt	51101	Ortsplanung

#### **Produktbeschreibung**

Maßnahmen der Orts- und Regionalplanung

#### **Gesetzliche Grundlage**

Bundes- und Landesgesetze, Ortsrecht, Verwaltungsregelungen, Beschlüsse

#### **Produktziele**

Sicherung einer nachhaltigen städtebaulichen Planung und Entwicklung;  
Schutz und Erhaltung der natürlichen Lebensgrundlagen

#### **Zielgruppen**

Einwohner/Innen, Behörden und Institutionen

#### **Wichtigste Leistungsbestandteile des Produktes**

Aufstellung und Änderung von Bauleitplänen (Flächennutzungsplan, B-Pläne, Grünordnungspläne);  
Durchführung von Abwägungsverfahren im Rahmen der Ortsplanung unter Einbeziehung von Trägern öffentlicher Belange und Bürgern/Innen;  
Maßnahmen der Ortsentwicklung und Erarbeitung von Leitbildern;  
Mitwirkung bei der Erarbeitung von Gutachten und Konzepten (Klima, Verkehr, Lärm, Ausgleichsflächen);  
Aufbau eines Geoportals

#### **Kennzahlen**

keine



**Teilergebnishaushalt  
Haushaltsjahr 2024  
- in EUR -**

Aufwands- und Ertragsarten		Ergebnis des Vorvorjahres	Ansatz des Vorjahres	Ansatz des Haushaltsjahres	Planung Haushaltsjahr +1	Planung Haushaltsjahr +2	Planung Haushaltsjahr +3
		2022	2023	2024	2025	2026	2027
		1	2	3	4	5	6
2.	Zuwendungen und allgemeine Umlagen	9.929	0	127.600	70.000	70.000	0
7.	Sonstige ordentliche Erträge	6.580	0	0	0	0	0
<b>10.</b>	<b>=Erträge aus laufender Verwaltungstätigkeit</b>	<b>16.509</b>	<b>0</b>	<b>127.600</b>	<b>70.000</b>	<b>70.000</b>	<b>0</b>
11.	Personalaufwendungen	124.181	142.800	154.500	156.700	159.100	161.500
13.	Aufwendungen für Sach- und Dienstleistungen	135.619	148.600	209.800	258.650	214.650	121.650
15.	Transferaufwendungen	0	33.000	3.000	3.000	3.000	3.000
16.	Sonstige ordentliche Aufwendungen	24.298	200	600	600	600	600
<b>17.</b>	<b>=Aufwendungen aus laufender Verwaltungstätigkeit</b>	<b>284.097</b>	<b>324.600</b>	<b>367.900</b>	<b>418.950</b>	<b>377.350</b>	<b>286.750</b>
<b>18.</b>	<b>=Ergebnis der laufenden Verwaltungstätigkeit (10 ./.</b> <b>17)</b>	<b>-267.588</b>	<b>-324.600</b>	<b>-240.300</b>	<b>-348.950</b>	<b>-307.350</b>	<b>-286.750</b>
<b>21.</b>	<b>=Finanzergebnis (19 ./.</b> <b>20)</b>	<b>0</b>	<b>0</b>	<b>0</b>	<b>0</b>	<b>0</b>	<b>0</b>
<b>22.</b>	<b>=Ordentliches Ergebnis (18 + 21)</b>	<b>-267.588</b>	<b>-324.600</b>	<b>-240.300</b>	<b>-348.950</b>	<b>-307.350</b>	<b>-286.750</b>
<b>25.</b>	<b>=Außerordentliches Ergebnis</b>	<b>0</b>	<b>0</b>	<b>0</b>	<b>0</b>	<b>0</b>	<b>0</b>
<b>26.</b>	<b>=Ergebnis vor Berücksichtigung der internen Leistungsbeziehungen (22 + 25)</b>	<b>-267.588</b>	<b>-324.600</b>	<b>-240.300</b>	<b>-348.950</b>	<b>-307.350</b>	<b>-286.750</b>
<b>29.</b>	<b>=Gesamtergebnis des Teilhaushalts</b>	<b>-267.588</b>	<b>-324.600</b>	<b>-240.300</b>	<b>-348.950</b>	<b>-307.350</b>	<b>-286.750</b>
<b>Nachrichtlich:</b>							
31.	Nicht zahlungswirksame Aufwendungen	24.600	0	0	0	0	0



Kommune	Gemeinde	Petershagen/Eggersdorf
Produktbereich	51	Räumliche Planung und Entwicklung
Produktgruppe	511	Räumliche Planungs- und Entwicklungsmaßnahmen
Produkt	51102	Umlegung von Grundstücken

#### **Produktbeschreibung**

Neuordnung von Grundstücken

#### **Gesetzliche Grundlage**

Bundes- und Landesgesetze, Ortsrecht, Verwaltungsregelungen, Beschlüsse

#### **Produktziele**

Bodenordnung durch Umlegung (Erschließung von Grundstücken) zur besseren Vermarktung und Nutzung;  
Sicherung einer nachhaltigen städtebaulichen Entwicklung

#### **Zielgruppen**

Grundstückseigentümer

#### **Wichtigste Leistungsbestandteile des Produktes**

Durchführung von Umlegungsverfahren;  
Beratung von betroffenen Grundstückseigentümern;  
Zusammenarbeit mit dem Umlegungsausschuss;  
Erarbeitung von Verträgen und Bescheiden

#### **Kennzahlen**

keine

Kommune                    Gemeinde                    Petershagen/Eggersdorf  
Produktbereich            51                            Räumliche Planung und Entwicklung  
Produktgruppe            511                         Räumliche Planungs- und Entwicklungsmaßnahmen  
Produkt                     51102                      Umlegung von Grundstücken



**Teilergebnishaushalt  
Haushaltsjahr 2024  
- in EUR -**

Aufwands- und Ertragsarten		Ergebnis des Vorvorjahres	Ansatz des Vorjahres	Ansatz des Haushaltsjahres	Planung Haushaltsjahr +1	Planung Haushaltsjahr +2	Planung Haushaltsjahr +3
		2022	2023	2024	2025	2026	2027
		1	2	3	4	5	6
<b>10.</b>	<b>= Erträge aus laufender Verwaltungstätigkeit</b>	<b>0</b>	<b>0</b>	<b>0</b>	<b>0</b>	<b>0</b>	<b>0</b>
16.	Sonstige ordentliche Aufwendungen	31.754	37.700	37.900	38.400	38.400	38.400
<b>17.</b>	<b>= Aufwendungen aus laufender Verwaltungstätigkeit</b>	<b>31.754</b>	<b>37.700</b>	<b>37.900</b>	<b>38.400</b>	<b>38.400</b>	<b>38.400</b>
<b>18.</b>	<b>= Ergebnis der laufenden Verwaltungstätigkeit (10 ./.</b> <b>17)</b>	<b>-31.754</b>	<b>-37.700</b>	<b>-37.900</b>	<b>-38.400</b>	<b>-38.400</b>	<b>-38.400</b>
<b>21.</b>	<b>= Finanzergebnis (19 ./.</b> <b>20)</b>	<b>0</b>	<b>0</b>	<b>0</b>	<b>0</b>	<b>0</b>	<b>0</b>
<b>22.</b>	<b>= Ordentliches Ergebnis (18 + 21)</b>	<b>-31.754</b>	<b>-37.700</b>	<b>-37.900</b>	<b>-38.400</b>	<b>-38.400</b>	<b>-38.400</b>
23.	Außerordentliche Erträge	93.841	0	0	0	0	0
<b>25.</b>	<b>= Außerordentliches Ergebnis</b>	<b>93.841</b>	<b>0</b>	<b>0</b>	<b>0</b>	<b>0</b>	<b>0</b>
<b>26.</b>	<b>= Ergebnis vor Berücksichtigung der internen Leistungsbeziehungen (22 + 25)</b>	<b>62.087</b>	<b>-37.700</b>	<b>-37.900</b>	<b>-38.400</b>	<b>-38.400</b>	<b>-38.400</b>
<b>29.</b>	<b>= Gesamtergebnis des Teilhaushalts</b>	<b>62.087</b>	<b>-37.700</b>	<b>-37.900</b>	<b>-38.400</b>	<b>-38.400</b>	<b>-38.400</b>
<b>Nachrichtlich:</b>							





**Teilergebnishaushalt  
Haushaltsjahr 2024  
- in EUR -**

Aufwands- und Ertragsarten		Ergebnis des Vorvorjahres	Ansatz des Vorjahres	Ansatz des Haushaltsjahres	Planung Haushaltsjahr +1	Planung Haushaltsjahr +2	Planung Haushaltsjahr +3
		2022	2023	2024	2025	2026	2027
		1	2	3	4	5	6
2.	Zuwendungen und allgemeine Umlagen	19.051	19.051	19.050	19.050	19.050	19.050
4.	Öffentlich-rechtliche Leistungsentgelte	3.940	3.500	14.500	14.500	14.500	14.500
5.	Privatrechtliche Leistungsentgelte	424.615	598.000	515.000	562.000	562.000	562.000
7.	Sonstige ordentliche Erträge	340.137	353	350	350	350	350
<b>10.</b>	<b>= Erträge aus laufender Verwaltungstätigkeit</b>	<b>787.743</b>	<b>620.904</b>	<b>548.900</b>	<b>595.900</b>	<b>595.900</b>	<b>595.900</b>
11.	Personalaufwendungen	145.427	160.100	166.100	168.700	171.300	173.700
13.	Aufwendungen für Sach- und Dienstleistungen	362.007	528.900	448.300	449.000	449.700	450.400
14.	Abschreibungen	54.155	53.579	73.590	56.455	55.100	53.940
16.	Sonstige ordentliche Aufwendungen	804	13.600	12.100	12.300	12.500	12.700
<b>17.</b>	<b>= Aufwendungen aus laufender Verwaltungstätigkeit</b>	<b>562.393</b>	<b>756.179</b>	<b>700.090</b>	<b>686.455</b>	<b>688.600</b>	<b>690.740</b>
<b>18.</b>	<b>= Ergebnis der laufenden Verwaltungstätigkeit (10 ./ 17)</b>	<b>225.349</b>	<b>-135.275</b>	<b>-151.190</b>	<b>-90.555</b>	<b>-92.700</b>	<b>-94.840</b>
19.	Zinsen und sonstige Finanzerträge	4	0	0	0	0	0
20.	Zinsen und sonstige Finanzaufwendungen	2	0	0	0	0	0
<b>21.</b>	<b>= Finanzergebnis (19 ./ 20)</b>	<b>2</b>	<b>0</b>	<b>0</b>	<b>0</b>	<b>0</b>	<b>0</b>
<b>22.</b>	<b>= Ordentliches Ergebnis (18 + 21)</b>	<b>225.352</b>	<b>-135.275</b>	<b>-151.190</b>	<b>-90.555</b>	<b>-92.700</b>	<b>-94.840</b>
23.	Außerordentliche Erträge	0	0	515.000	0	0	0
24.	Außerordentliche Aufwendungen	0	0	74.827	0	0	0
<b>25.</b>	<b>= Außerordentliches Ergebnis</b>	<b>0</b>	<b>0</b>	<b>440.173</b>	<b>0</b>	<b>0</b>	<b>0</b>
<b>26.</b>	<b>= Ergebnis vor Berücksichtigung der internen Leistungsbeziehungen (22 + 25)</b>	<b>225.352</b>	<b>-135.275</b>	<b>288.983</b>	<b>-90.555</b>	<b>-92.700</b>	<b>-94.840</b>
28.	- Aufwendungen aus internen Leistungsbeziehungen	9.948	0	0	0	0	0
<b>29.</b>	<b>= Gesamtergebnis des Teilhaushalts</b>	<b>215.403</b>	<b>-135.275</b>	<b>288.983</b>	<b>-90.555</b>	<b>-92.700</b>	<b>-94.840</b>
<b>Nachrichtlich:</b>							
30.	Nicht zahlungswirksame Erträge	338.756	0	0	0	0	0
31.	Nicht zahlungswirksame Aufwendungen	-601.022	-81.000	-80.000	-98.000	0	0



**Teilfinanzhaushalt  
Haushaltsjahr 2024  
- in EUR -**

Investitionsmaßnahmen	Ergebnis des Vorjahres 2022	Ansatz des Vorjahres 2023	Ansatz des Haushaltsjahres 2024	Planung Haushaltsjahr +1 2025	Planung Haushaltsjahr +2 2026	Planung Haushaltsjahr +3 2027	Bisher bereitgestellt einschl. Sp.2	Gesamtein-/ -auszahlungen	VE fällig 2025	VE fällig 2026	VE fällig 2027
	1	2	3	4	5	6	7	8	9	10	11
<b>Investitionsmaßnahmen oberhalb der festgesetzten Wertgrenzen</b>											
<b>Maßnahme: Kommunale Wohngrundstücke</b>											
1. Einzahlungen aus Investitionszuwendungen	0	0	110.000	0	0	0	0	110.000	0	0	0
<b>8. Summe der Einzahlungen aus Investitionstätigkeit</b>	<b>0</b>	<b>0</b>	<b>110.000</b>	<b>0</b>	<b>0</b>	<b>0</b>	<b>0</b>	<b>110.000</b>	<b>0</b>	<b>0</b>	<b>0</b>
9. Auszahlungen für Baumaßnahmen	0	0	202.000	0	0	0	0	202.000	0	0	0
<b>16. Summe der Auszahlungen aus Investitionstätigkeit</b>	<b>0</b>	<b>0</b>	<b>202.000</b>	<b>0</b>	<b>0</b>	<b>0</b>	<b>0</b>	<b>202.000</b>	<b>0</b>	<b>0</b>	<b>0</b>
<b>17. Saldo aus der Investitionstätigkeit</b>	<b>0</b>	<b>0</b>	<b>-92.000</b>	<b>0</b>	<b>0</b>	<b>0</b>	<b>0</b>	<b>-92.000</b>	<b>0</b>	<b>0</b>	<b>0</b>
<b>Maßnahme: Rathausstr. 9 P./Umbau zu Wohnhaus</b>											
<b>8. Summe der Einzahlungen aus Investitionstätigkeit</b>	<b>0</b>	<b>0</b>	<b>0</b>	<b>0</b>	<b>0</b>	<b>0</b>	<b>0</b>	<b>0</b>	<b>0</b>	<b>0</b>	<b>0</b>
9. Auszahlungen für Baumaßnahmen	0	0	0	10.000	0	0	0	10.000	0	0	0
<b>16. Summe der Auszahlungen aus Investitionstätigkeit</b>	<b>0</b>	<b>0</b>	<b>0</b>	<b>10.000</b>	<b>0</b>	<b>0</b>	<b>0</b>	<b>10.000</b>	<b>0</b>	<b>0</b>	<b>0</b>
<b>17. Saldo aus der Investitionstätigkeit</b>	<b>0</b>	<b>0</b>	<b>0</b>	<b>-10.000</b>	<b>0</b>	<b>0</b>	<b>0</b>	<b>-10.000</b>	<b>0</b>	<b>0</b>	<b>0</b>



Kommune	Gemeinde	Petershagen/Eggersdorf
Produktbereich	52	Bauen und Wohnen
Produktgruppe	521	Bau- und Grundstücksordnung

**Teilergebnishaushalt  
Haushaltsjahr 2024  
- in EUR -**

Aufwands- und Ertragsarten		Ergebnis des Vorvorjahres	Ansatz des Vorjahres	Ansatz des Haushaltsjahres	Planung Haushaltsjahr +1	Planung Haushaltsjahr +2	Planung Haushaltsjahr +3
		2022	2023	2024	2025	2026	2027
		1	2	3	4	5	6
4.	Öffentlich-rechtliche Leistungsentgelte	3.940	3.500	3.500	3.500	3.500	3.500
7.	Sonstige ordentliche Erträge	0	100	100	100	100	100
<b>10.</b>	<b>= Erträge aus laufender Verwaltungstätigkeit</b>	<b>3.940</b>	<b>3.600</b>	<b>3.600</b>	<b>3.600</b>	<b>3.600</b>	<b>3.600</b>
11.	Personalaufwendungen	122.693	137.500	142.000	144.200	146.400	148.500
16.	Sonstige ordentliche Aufwendungen	18	600	600	600	600	600
<b>17.</b>	<b>= Aufwendungen aus laufender Verwaltungstätigkeit</b>	<b>122.711</b>	<b>138.100</b>	<b>142.600</b>	<b>144.800</b>	<b>147.000</b>	<b>149.100</b>
<b>18.</b>	<b>= Ergebnis der laufenden Verwaltungstätigkeit (10 ./.</b> <b>17)</b>	<b>-118.771</b>	<b>-134.500</b>	<b>-139.000</b>	<b>-141.200</b>	<b>-143.400</b>	<b>-145.500</b>
<b>21.</b>	<b>= Finanzergebnis (19 ./.</b> <b>20)</b>	<b>0</b>	<b>0</b>	<b>0</b>	<b>0</b>	<b>0</b>	<b>0</b>
<b>22.</b>	<b>= Ordentliches Ergebnis (18 + 21)</b>	<b>-118.771</b>	<b>-134.500</b>	<b>-139.000</b>	<b>-141.200</b>	<b>-143.400</b>	<b>-145.500</b>
<b>25.</b>	<b>= Außerordentliches Ergebnis</b>	<b>0</b>	<b>0</b>	<b>0</b>	<b>0</b>	<b>0</b>	<b>0</b>
<b>26.</b>	<b>= Ergebnis vor Berücksichtigung der internen Leistungsbeziehungen (22 + 25)</b>	<b>-118.771</b>	<b>-134.500</b>	<b>-139.000</b>	<b>-141.200</b>	<b>-143.400</b>	<b>-145.500</b>
<b>29.</b>	<b>= Gesamtergebnis des Teilhaushalts</b>	<b>-118.771</b>	<b>-134.500</b>	<b>-139.000</b>	<b>-141.200</b>	<b>-143.400</b>	<b>-145.500</b>
Nachrichtlich:							

Kommune	Gemeinde	Petershagen/Eggersdorf
Produktbereich	52	Bauen und Wohnen
Produktgruppe	521	Bau- und Grundstücksordnung
Produkt	52101	Bau- und Grundstücksordnung



#### **Produktbeschreibung**

Maßnahmen der Bau- und Grundstücksordnung im Gemeindegebiet

#### **Gesetzliche Grundlage**

BGB, Bundes- und Landesgesetze, Ortsrecht, Verwaltungsregelungen, Beschlüsse

#### **Produktziele**

Wahrung und Umsetzung der bauordnungs- und bauplanerischen Bestimmungen;  
Verbesserung des Ortsbildes

#### **Zielgruppen**

Einwohner/Innen, Bauherren, Bauträger

#### **Wichtigste Leistungsbestandteile des Produktes**

Wahrnehmung von Aufgaben der Bau- und Grundstücksordnung;  
Wahrnehmung von Aufgaben der Gemeinde als Sonderordnungsbehörde gem. Bauordnung;  
Vergabe von Hausnummern;  
Beratung von privaten Bauherren und Bauträgern (u.a. bei Bauanträgen, Bebaubarkeiten von Grundstücken u.a. Belangen);  
Bearbeitung von Bauvoranfragen, Ausnahmegenehmigungen und Grunddienstbarkeiten;  
Erteilung von Genehmigungen und Erlass von Kostenbescheiden in diesem Zusammenhang

#### **Kennzahlen**

Anzahl bearbeiteter bescheidrelevanter Vorgänge pro Jahr



Kommune	Gemeinde	Petershagen/Eggersdorf
Produktbereich	52	Bauen und Wohnen
Produktgruppe	521	Bau- und Grundstücksordnung
Produkt	52101	Bau- und Grundstücksordnung

**Teilergebnishaushalt  
Haushaltsjahr 2024  
- in EUR -**

Aufwands- und Ertragsarten		Ergebnis des Vorvorjahres	Ansatz des Vorjahres	Ansatz des Haushaltsjahres	Planung Haushaltsjahr +1	Planung Haushaltsjahr +2	Planung Haushaltsjahr +3
		2022	2023	2024	2025	2026	2027
		1	2	3	4	5	6
4.	Öffentlich-rechtliche Leistungsentgelte	3.940	3.500	3.500	3.500	3.500	3.500
7.	Sonstige ordentliche Erträge	0	100	100	100	100	100
<b>10.</b>	<b>= Erträge aus laufender Verwaltungstätigkeit</b>	<b>3.940</b>	<b>3.600</b>	<b>3.600</b>	<b>3.600</b>	<b>3.600</b>	<b>3.600</b>
11.	Personalaufwendungen	122.693	137.500	142.000	144.200	146.400	148.500
16.	Sonstige ordentliche Aufwendungen	18	600	600	600	600	600
<b>17.</b>	<b>= Aufwendungen aus laufender Verwaltungstätigkeit</b>	<b>122.711</b>	<b>138.100</b>	<b>142.600</b>	<b>144.800</b>	<b>147.000</b>	<b>149.100</b>
<b>18.</b>	<b>= Ergebnis der laufenden Verwaltungstätigkeit (10 ./.</b> <b>17)</b>	<b>-118.771</b>	<b>-134.500</b>	<b>-139.000</b>	<b>-141.200</b>	<b>-143.400</b>	<b>-145.500</b>
<b>21.</b>	<b>= Finanzergebnis (19 ./.</b> <b>20)</b>	<b>0</b>	<b>0</b>	<b>0</b>	<b>0</b>	<b>0</b>	<b>0</b>
<b>22.</b>	<b>= Ordentliches Ergebnis (18 + 21)</b>	<b>-118.771</b>	<b>-134.500</b>	<b>-139.000</b>	<b>-141.200</b>	<b>-143.400</b>	<b>-145.500</b>
<b>25.</b>	<b>= Außerordentliches Ergebnis</b>	<b>0</b>	<b>0</b>	<b>0</b>	<b>0</b>	<b>0</b>	<b>0</b>
<b>26.</b>	<b>= Ergebnis vor Berücksichtigung der internen Leistungsbeziehungen (22 + 25)</b>	<b>-118.771</b>	<b>-134.500</b>	<b>-139.000</b>	<b>-141.200</b>	<b>-143.400</b>	<b>-145.500</b>
<b>29.</b>	<b>= Gesamtergebnis des Teilhaushalts</b>	<b>-118.771</b>	<b>-134.500</b>	<b>-139.000</b>	<b>-141.200</b>	<b>-143.400</b>	<b>-145.500</b>
Nachrichtlich:							



**Teilergebnishaushalt  
Haushaltsjahr 2024  
- in EUR -**

Aufwands- und Ertragsarten		Ergebnis des Vorvorjahres	Ansatz des Vorjahres	Ansatz des Haushaltsjahres	Planung Haushaltsjahr +1	Planung Haushaltsjahr +2	Planung Haushaltsjahr +3
		2022	2023	2024	2025	2026	2027
		1	2	3	4	5	6
2.	Zuwendungen und allgemeine Umlagen	19.051	19.051	19.050	19.050	19.050	19.050
4.	Öffentlich-rechtliche Leistungsentgelte	0	0	11.000	11.000	11.000	11.000
5.	Privatrechtliche Leistungsentgelte	424.615	598.000	515.000	562.000	562.000	562.000
7.	Sonstige ordentliche Erträge	340.137	253	250	250	250	250
<b>10.</b>	<b>= Erträge aus laufender Verwaltungstätigkeit</b>	<b>783.803</b>	<b>617.304</b>	<b>545.300</b>	<b>592.300</b>	<b>592.300</b>	<b>592.300</b>
11.	Personalaufwendungen	22.734	22.600	24.100	24.500	24.900	25.200
13.	Aufwendungen für Sach- und Dienstleistungen	358.479	523.900	443.500	444.200	444.900	445.600
14.	Abschreibungen	54.155	53.579	73.590	56.455	55.100	53.940
16.	Sonstige ordentliche Aufwendungen	787	13.000	11.500	11.700	11.900	12.100
<b>17.</b>	<b>= Aufwendungen aus laufender Verwaltungstätigkeit</b>	<b>436.155</b>	<b>613.079</b>	<b>552.690</b>	<b>536.855</b>	<b>536.800</b>	<b>536.840</b>
<b>18.</b>	<b>= Ergebnis der laufenden Verwaltungstätigkeit (10 ./. 17)</b>	<b>347.648</b>	<b>4.225</b>	<b>-7.390</b>	<b>55.445</b>	<b>55.500</b>	<b>55.460</b>
19.	Zinsen und sonstige Finanzerträge	4	0	0	0	0	0
20.	Zinsen und sonstige Finanzaufwendungen	2	0	0	0	0	0
<b>21.</b>	<b>= Finanzergebnis (19 ./. 20)</b>	<b>2</b>	<b>0</b>	<b>0</b>	<b>0</b>	<b>0</b>	<b>0</b>
<b>22.</b>	<b>= Ordentliches Ergebnis (18 + 21)</b>	<b>347.650</b>	<b>4.225</b>	<b>-7.390</b>	<b>55.445</b>	<b>55.500</b>	<b>55.460</b>
23.	Außerordentliche Erträge	0	0	515.000	0	0	0
24.	Außerordentliche Aufwendungen	0	0	74.827	0	0	0
<b>25.</b>	<b>= Außerordentliches Ergebnis</b>	<b>0</b>	<b>0</b>	<b>440.173</b>	<b>0</b>	<b>0</b>	<b>0</b>
<b>26.</b>	<b>= Ergebnis vor Berücksichtigung der internen Leistungsbeziehungen (22 + 25)</b>	<b>347.650</b>	<b>4.225</b>	<b>432.783</b>	<b>55.445</b>	<b>55.500</b>	<b>55.460</b>
28.	- Aufwendungen aus internen Leistungsbeziehungen	9.569	0	0	0	0	0
<b>29.</b>	<b>= Gesamtergebnis des Teilhaushalts</b>	<b>338.081</b>	<b>4.225</b>	<b>432.783</b>	<b>55.445</b>	<b>55.500</b>	<b>55.460</b>
<b>Nachrichtlich:</b>							
30.	Nicht zahlungswirksame Erträge	338.756	0	0	0	0	0
31.	Nicht zahlungswirksame Aufwendungen	-601.022	-81.000	-80.000	-98.000	0	0



Kommune  
Produktbereich  
Produktgruppe

Gemeinde  
52  
522

Petershagen/Eggersdorf  
Bauen und Wohnen  
Wohnungsbauförderung

**Teilfinanzhaushalt  
Haushaltsjahr 2024  
- in EUR -**

Investitionsmaßnahmen	Ergebnis des Vorvorjahr es 2022	Ansatz des Vorjahres 2023	Ansatz des Haushaltsj ahres 2024	Planung Haushaltsj ahr +1 2025	Planung Haushaltsj ahr +2 2026	Planung Haushaltsj ahr +3 2027	Bisher bereitgeste llt einschl. Sp.2	Gesamtein- / -auszah- lungen	VE fällig 2025	VE fällig 2026	VE fällig 2027
	1	2	3	4	5	6	7	8	9	10	11
<b>Investitionsmaßnahmen oberhalb der festgesetzten Wertgrenzen</b>											
<b>Maßnahme: Kommunale Wohngrundstücke</b>											
1.	Einzahlungen aus Investitionszuwendungen	0	0	110.000	0	0	0	110.000	0	0	0
<b>8.</b>	<b>Summe der Einzahlungen aus Investitionstätigkeit</b>	<b>0</b>	<b>0</b>	<b>110.000</b>	<b>0</b>	<b>0</b>	<b>0</b>	<b>110.000</b>	<b>0</b>	<b>0</b>	<b>0</b>
9.	Auszahlungen für Baumaßnahmen	0	0	202.000	0	0	0	202.000	0	0	0
<b>16.</b>	<b>Summe der Auszahlungen aus Investitionstätigkeit</b>	<b>0</b>	<b>0</b>	<b>202.000</b>	<b>0</b>	<b>0</b>	<b>0</b>	<b>202.000</b>	<b>0</b>	<b>0</b>	<b>0</b>
<b>17.</b>	<b>Saldo aus der Investitionstätigkeit</b>	<b>0</b>	<b>0</b>	<b>-92.000</b>	<b>0</b>	<b>0</b>	<b>0</b>	<b>-92.000</b>	<b>0</b>	<b>0</b>	<b>0</b>
<b>Maßnahme: Rathausstr. 9 P./Umbau zu Wohnhaus</b>											
<b>8.</b>	<b>Summe der Einzahlungen aus Investitionstätigkeit</b>	<b>0</b>	<b>0</b>	<b>0</b>	<b>0</b>	<b>0</b>	<b>0</b>	<b>0</b>	<b>0</b>	<b>0</b>	<b>0</b>
9.	Auszahlungen für Baumaßnahmen	0	0	0	10.000	0	0	10.000	0	0	0
<b>16.</b>	<b>Summe der Auszahlungen aus Investitionstätigkeit</b>	<b>0</b>	<b>0</b>	<b>0</b>	<b>10.000</b>	<b>0</b>	<b>0</b>	<b>10.000</b>	<b>0</b>	<b>0</b>	<b>0</b>
<b>17.</b>	<b>Saldo aus der Investitionstätigkeit</b>	<b>0</b>	<b>0</b>	<b>0</b>	<b>-10.000</b>	<b>0</b>	<b>0</b>	<b>-10.000</b>	<b>0</b>	<b>0</b>	<b>0</b>

Kommune	Gemeinde	Petershagen/Eggersdorf
Produktbereich	52	Bauen und Wohnen
Produktgruppe	522	Wohnungsbauförderung
Produkt	52201	Kommunale Wohngrundstücke



### Produktbeschreibung

Kommunale Wohngrundstücke (externe Verwaltung durch die Optiwert-Immobilienmanagement, Vermarktung durch Gemeinde)

### Gesetzliche Grundlage

BGB, Landesgesetze, Ortsrecht, Verwaltungsregelungen, Beschlüsse

### Produktziele

Optimierung der Zusammenarbeit mit dem externen Verwalter;  
Wirtschaftliche Umsetzung des Mieter-/Vermietermodelles;  
Umsetzung der Beschlüsse der Gemeindevertretung bezüglich der Vermarktung von kommunalen Wohngrundstücken (Verkauf);  
Optimale Vergabe von kommunalem Wohnraum (u.a. Vermeidung von Leerstand)

### Zielgruppen

Optiwert-Immobilienmanagement  
Bürger/Innen;  
Behörden und Institutionen

### Wichtigste Leistungsbestandteile des Produktes

Kontrolle der Einhaltung des Verwaltervertrages;  
Koordinierung und Durchsetzung einer optimalen Vermietbarkeit kommunaler Wohnungen;  
Regelmäßige Abstimmungen mit dem Verwalter zu den einzelnen Mietobjekten (Bau-, Instandhaltungs- und Instandsetzungs- u.a. Maßnahmen, offene Forderungen, Vermarktung)

### Kennzahlen

Durchschnittliche Höhe der Miete pro qm kommunaler Wohnungen;  
Durchschnittliche Höhe der Betriebskosten pro qm kommunaler Wohnungen





Kommune	Gemeinde	Petershagen/Eggersdorf
Produktbereich	52	Bauen und Wohnen
Produktgruppe	522	Wohnungsbauförderung
Produkt	52201	Kommunale Wohngrundstücke

**Teilergebnishaushalt  
Haushaltsjahr 2024  
- in EUR -**

Aufwands- und Ertragsarten		Ergebnis des Vorvorjahres	Ansatz des Vorjahres	Ansatz des Haushaltsjahres	Planung Haushaltsjahr +1	Planung Haushaltsjahr +2	Planung Haushaltsjahr +3
		2022	2023	2024	2025	2026	2027
		1	2	3	4	5	6
2.	Zuwendungen und allgemeine Umlagen	19.051	19.051	19.050	19.050	19.050	19.050
4.	Öffentlich-rechtliche Leistungsentgelte	0	0	11.000	11.000	11.000	11.000
5.	Privatrechtliche Leistungsentgelte	424.615	598.000	515.000	562.000	562.000	562.000
7.	Sonstige ordentliche Erträge	340.137	253	250	250	250	250
<b>10.</b>	<b>= Erträge aus laufender Verwaltungstätigkeit</b>	<b>783.803</b>	<b>617.304</b>	<b>545.300</b>	<b>592.300</b>	<b>592.300</b>	<b>592.300</b>
11.	Personalaufwendungen	22.734	22.600	24.100	24.500	24.900	25.200
13.	Aufwendungen für Sach- und Dienstleistungen	358.479	523.900	443.500	444.200	444.900	445.600
14.	Abschreibungen	54.155	53.579	73.590	56.455	55.100	53.940
16.	Sonstige ordentliche Aufwendungen	787	13.000	11.500	11.700	11.900	12.100
<b>17.</b>	<b>= Aufwendungen aus laufender Verwaltungstätigkeit</b>	<b>436.155</b>	<b>613.079</b>	<b>552.690</b>	<b>536.855</b>	<b>536.800</b>	<b>536.840</b>
<b>18.</b>	<b>= Ergebnis der laufenden Verwaltungstätigkeit (10 ./ 17)</b>	<b>347.648</b>	<b>4.225</b>	<b>-7.390</b>	<b>55.445</b>	<b>55.500</b>	<b>55.460</b>
19.	Zinsen und sonstige Finanzerträge	4	0	0	0	0	0
20.	Zinsen und sonstige Finanzaufwendungen	2	0	0	0	0	0
<b>21.</b>	<b>= Finanzergebnis (19 ./ 20)</b>	<b>2</b>	<b>0</b>	<b>0</b>	<b>0</b>	<b>0</b>	<b>0</b>
<b>22.</b>	<b>= Ordentliches Ergebnis (18 + 21)</b>	<b>347.650</b>	<b>4.225</b>	<b>-7.390</b>	<b>55.445</b>	<b>55.500</b>	<b>55.460</b>
23.	Außerordentliche Erträge	0	0	515.000	0	0	0
24.	Außerordentliche Aufwendungen	0	0	74.827	0	0	0
<b>25.</b>	<b>= Außerordentliches Ergebnis</b>	<b>0</b>	<b>0</b>	<b>440.173</b>	<b>0</b>	<b>0</b>	<b>0</b>
<b>26.</b>	<b>= Ergebnis vor Berücksichtigung der internen Leistungsbeziehungen (22 + 25)</b>	<b>347.650</b>	<b>4.225</b>	<b>432.783</b>	<b>55.445</b>	<b>55.500</b>	<b>55.460</b>
28.	- Aufwendungen aus internen Leistungsbeziehungen	9.569	0	0	0	0	0
<b>29.</b>	<b>= Gesamtergebnis des Teilhaushalts</b>	<b>338.081</b>	<b>4.225</b>	<b>432.783</b>	<b>55.445</b>	<b>55.500</b>	<b>55.460</b>
<b>Nachrichtlich:</b>							
30.	Nicht zahlungswirksame Erträge	338.756	0	0	0	0	0
31.	Nicht zahlungswirksame Aufwendungen	-601.022	-81.000	-80.000	-98.000	0	0

Kommune                      Gemeinde                      Petershagen/Eggersdorf  
 Produktbereich            52                                Bauen und Wohnen  
 Produktgruppe            522                              Wohnungsbauförderung  
 Produkt                      52201                          Kommunale Wohngrundstücke



**Teilfinanzhaushalt  
 Haushaltsjahr 2024  
 - in EUR -**

Investitionsmaßnahmen	Ergebnis des Vorjahres 2022	Ansatz des Vorjahres 2023	Ansatz des Haushaltsjahres 2024	Planung Haushaltsjahr +1 2025	Planung Haushaltsjahr +2 2026	Planung Haushaltsjahr +3 2027	Bisher bereitgestellt einschl. Sp.2	Gesamtein-/auszahlungen	VE fällig 2025	VE fällig 2026	VE fällig 2027
	1	2	3	4	5	6	7	8	9	10	11
<b>Investitionsmaßnahmen oberhalb der festgesetzten Wertgrenzen</b>											
<b>Maßnahme: Kommunale Wohngrundstücke</b>											
1. Einzahlungen aus Investitionszuwendungen	0	0	110.000	0	0	0	0	110.000	0	0	0
<b>8. Summe der Einzahlungen aus Investitionstätigkeit</b>	<b>0</b>	<b>0</b>	<b>110.000</b>	<b>0</b>	<b>0</b>	<b>0</b>	<b>0</b>	<b>110.000</b>	<b>0</b>	<b>0</b>	<b>0</b>
9. Auszahlungen für Baumaßnahmen	0	0	202.000	0	0	0	0	202.000	0	0	0
<b>16. Summe der Auszahlungen aus Investitionstätigkeit</b>	<b>0</b>	<b>0</b>	<b>202.000</b>	<b>0</b>	<b>0</b>	<b>0</b>	<b>0</b>	<b>202.000</b>	<b>0</b>	<b>0</b>	<b>0</b>
<b>17. Saldo aus der Investitionstätigkeit</b>	<b>0</b>	<b>0</b>	<b>-92.000</b>	<b>0</b>	<b>0</b>	<b>0</b>	<b>0</b>	<b>-92.000</b>	<b>0</b>	<b>0</b>	<b>0</b>
<b>Maßnahme: Rathausstr. 9 P./Umbau zu Wohnhaus</b>											
<b>8. Summe der Einzahlungen aus Investitionstätigkeit</b>	<b>0</b>	<b>0</b>	<b>0</b>	<b>0</b>	<b>0</b>	<b>0</b>	<b>0</b>	<b>0</b>	<b>0</b>	<b>0</b>	<b>0</b>
9. Auszahlungen für Baumaßnahmen	0	0	0	10.000	0	0	0	10.000	0	0	0
<b>16. Summe der Auszahlungen aus Investitionstätigkeit</b>	<b>0</b>	<b>0</b>	<b>0</b>	<b>10.000</b>	<b>0</b>	<b>0</b>	<b>0</b>	<b>10.000</b>	<b>0</b>	<b>0</b>	<b>0</b>
<b>17. Saldo aus der Investitionstätigkeit</b>	<b>0</b>	<b>0</b>	<b>0</b>	<b>-10.000</b>	<b>0</b>	<b>0</b>	<b>0</b>	<b>-10.000</b>	<b>0</b>	<b>0</b>	<b>0</b>



Kommune	Gemeinde	Petershagen/Eggersdorf
Produktbereich	52	Bauen und Wohnen
Produktgruppe	523	Denkmalschutz und -pflege

**Teilergebnishaushalt  
Haushaltsjahr 2024  
- in EUR -**

Aufwands- und Ertragsarten		Ergebnis des Vorvorjahres	Ansatz des Vorjahres	Ansatz des Haushaltsjahres	Planung Haushaltsjahr +1	Planung Haushaltsjahr +2	Planung Haushaltsjahr +3
		2022	2023	2024	2025	2026	2027
		1	2	3	4	5	6
<b>10.</b>	<b>= Erträge aus laufender Verwaltungstätigkeit</b>	<b>0</b>	<b>0</b>	<b>0</b>	<b>0</b>	<b>0</b>	<b>0</b>
13.	Aufwendungen für Sach- und Dienstleistungen	3.528	5.000	4.800	4.800	4.800	4.800
<b>17.</b>	<b>= Aufwendungen aus laufender Verwaltungstätigkeit</b>	<b>3.528</b>	<b>5.000</b>	<b>4.800</b>	<b>4.800</b>	<b>4.800</b>	<b>4.800</b>
<b>18.</b>	<b>= Ergebnis der laufenden Verwaltungstätigkeit (10 ./ 17)</b>	<b>-3.528</b>	<b>-5.000</b>	<b>-4.800</b>	<b>-4.800</b>	<b>-4.800</b>	<b>-4.800</b>
<b>21.</b>	<b>= Finanzergebnis (19 ./ 20)</b>	<b>0</b>	<b>0</b>	<b>0</b>	<b>0</b>	<b>0</b>	<b>0</b>
<b>22.</b>	<b>= Ordentliches Ergebnis (18 + 21)</b>	<b>-3.528</b>	<b>-5.000</b>	<b>-4.800</b>	<b>-4.800</b>	<b>-4.800</b>	<b>-4.800</b>
<b>25.</b>	<b>= Außerordentliches Ergebnis</b>	<b>0</b>	<b>0</b>	<b>0</b>	<b>0</b>	<b>0</b>	<b>0</b>
<b>26.</b>	<b>= Ergebnis vor Berücksichtigung der internen Leistungsbeziehungen (22 + 25)</b>	<b>-3.528</b>	<b>-5.000</b>	<b>-4.800</b>	<b>-4.800</b>	<b>-4.800</b>	<b>-4.800</b>
28.	- Aufwendungen aus internen Leistungsbeziehungen	379	0	0	0	0	0
<b>29.</b>	<b>= Gesamtergebnis des Teilhaushalts</b>	<b>-3.906</b>	<b>-5.000</b>	<b>-4.800</b>	<b>-4.800</b>	<b>-4.800</b>	<b>-4.800</b>
Nachrichtlich:							

Kommune	Gemeinde	Petershagen/Eggersdorf
Produktbereich	52	Bauen und Wohnen
Produktgruppe	523	Denkmalschutz und -pflege
Produkt	52301	Denkmalschutz und -pflege



#### Produktbeschreibung

Unterschutzstellungsverfahren von Mahn- und Denkmälern (Mitwirkung);  
 Erhaltungsmaßnahmen an Mahn- und Denkmälern, soweit nicht in anderen Produkten/Kostenstellen enthalten (wie Gesamtschule und Feuerwehrgebäude im OT Petershagen);  
 Kriegsgräber (Finanzielle Abwicklung der Erhaltung)

#### Gesetzliche Grundlage

Bundes- und Landesgesetze, Ortsrecht, Verwaltungsregelungen, Beschlüsse

#### Produktziele

Erhaltung und Pflege von Mahn- und Denkmälern gemäß denkmalschutzrechtlicher Bestimmungen;  
 Erhaltung der Kriegsgräber

#### Zielgruppen

Bürger/Innen, Gemeinde

#### Wichtigste Leistungsbestandteile des Produktes

Erhaltung und Pflege der Einzeldenkmale wie  
 - Büdnerhaus  
 - Mahnmal OdF  
 - Kriegerdenkmale;  
 Beantragung, Weiterreichung und Abrechnung der finanziellen Mittel für die Kriegsgräber auf den Friedhöfen (Pflege durch die Kirchengemeinde)

#### Kennzahlen

keine



Kommune	Gemeinde	Petershagen/Eggersdorf
Produktbereich	52	Bauen und Wohnen
Produktgruppe	523	Denkmalschutz und -pflege
Produkt	52301	Denkmalschutz und -pflege

**Teilergebnishaushalt  
Haushaltsjahr 2024  
- in EUR -**

Aufwands- und Ertragsarten		Ergebnis des Vorvorjahres	Ansatz des Vorjahres	Ansatz des Haushaltsjahres	Planung Haushaltsjahr +1	Planung Haushaltsjahr +2	Planung Haushaltsjahr +3
		2022	2023	2024	2025	2026	2027
		1	2	3	4	5	6
<b>10.</b>	<b>= Erträge aus laufender Verwaltungstätigkeit</b>	<b>0</b>	<b>0</b>	<b>0</b>	<b>0</b>	<b>0</b>	<b>0</b>
13.	Aufwendungen für Sach- und Dienstleistungen	3.528	5.000	4.800	4.800	4.800	4.800
<b>17.</b>	<b>= Aufwendungen aus laufender Verwaltungstätigkeit</b>	<b>3.528</b>	<b>5.000</b>	<b>4.800</b>	<b>4.800</b>	<b>4.800</b>	<b>4.800</b>
<b>18.</b>	<b>= Ergebnis der laufenden Verwaltungstätigkeit (10 ./ 17)</b>	<b>-3.528</b>	<b>-5.000</b>	<b>-4.800</b>	<b>-4.800</b>	<b>-4.800</b>	<b>-4.800</b>
<b>21.</b>	<b>= Finanzergebnis (19 ./ 20)</b>	<b>0</b>	<b>0</b>	<b>0</b>	<b>0</b>	<b>0</b>	<b>0</b>
<b>22.</b>	<b>= Ordentliches Ergebnis (18 + 21)</b>	<b>-3.528</b>	<b>-5.000</b>	<b>-4.800</b>	<b>-4.800</b>	<b>-4.800</b>	<b>-4.800</b>
<b>25.</b>	<b>= Außerordentliches Ergebnis</b>	<b>0</b>	<b>0</b>	<b>0</b>	<b>0</b>	<b>0</b>	<b>0</b>
<b>26.</b>	<b>= Ergebnis vor Berücksichtigung der internen Leistungsbeziehungen (22 + 25)</b>	<b>-3.528</b>	<b>-5.000</b>	<b>-4.800</b>	<b>-4.800</b>	<b>-4.800</b>	<b>-4.800</b>
28.	- Aufwendungen aus internen Leistungsbeziehungen	379	0	0	0	0	0
<b>29.</b>	<b>= Gesamtergebnis des Teilhaushalts</b>	<b>-3.906</b>	<b>-5.000</b>	<b>-4.800</b>	<b>-4.800</b>	<b>-4.800</b>	<b>-4.800</b>
<b>Nachrichtlich:</b>							



**Teilergebnishaushalt  
Haushaltsjahr 2024  
- in EUR -**

Aufwands- und Ertragsarten		Ergebnis des Vorvorjahres	Ansatz des Vorjahres	Ansatz des Haushaltsjahres	Planung Haushaltsjahr +1	Planung Haushaltsjahr +2	Planung Haushaltsjahr +3
		2022	2023	2024	2025	2026	2027
		1	2	3	4	5	6
7.	Sonstige ordentliche Erträge	402.086	330.200	371.100	371.100	371.100	371.100
<b>10.</b>	<b>= Erträge aus laufender Verwaltungstätigkeit</b>	<b>402.086</b>	<b>330.200</b>	<b>371.100</b>	<b>371.100</b>	<b>371.100</b>	<b>371.100</b>
16.	Sonstige ordentliche Aufwendungen	4.641	4.700	4.700	4.700	4.700	4.700
<b>17.</b>	<b>= Aufwendungen aus laufender Verwaltungstätigkeit</b>	<b>4.641</b>	<b>4.700</b>	<b>4.700</b>	<b>4.700</b>	<b>4.700</b>	<b>4.700</b>
<b>18.</b>	<b>= Ergebnis der laufenden Verwaltungstätigkeit (10 ./. 17)</b>	<b>397.445</b>	<b>325.500</b>	<b>366.400</b>	<b>366.400</b>	<b>366.400</b>	<b>366.400</b>
<b>21.</b>	<b>= Finanzergebnis (19 ./. 20)</b>	<b>0</b>	<b>0</b>	<b>0</b>	<b>0</b>	<b>0</b>	<b>0</b>
<b>22.</b>	<b>= Ordentliches Ergebnis (18 + 21)</b>	<b>397.445</b>	<b>325.500</b>	<b>366.400</b>	<b>366.400</b>	<b>366.400</b>	<b>366.400</b>
<b>25.</b>	<b>= Außerordentliches Ergebnis</b>	<b>0</b>	<b>0</b>	<b>0</b>	<b>0</b>	<b>0</b>	<b>0</b>
<b>26.</b>	<b>= Ergebnis vor Berücksichtigung der internen Leistungsbeziehungen (22 + 25)</b>	<b>397.445</b>	<b>325.500</b>	<b>366.400</b>	<b>366.400</b>	<b>366.400</b>	<b>366.400</b>
<b>29.</b>	<b>= Gesamtergebnis des Teilhaushalts</b>	<b>397.445</b>	<b>325.500</b>	<b>366.400</b>	<b>366.400</b>	<b>366.400</b>	<b>366.400</b>
Nachrichtlich:							



Kommune	Gemeinde	Petershagen/Eggersdorf
Produktbereich	53	Ver- und Entsorgung
Produktgruppe	531	Elektrizitätsversorgung

**Teilergebnishaushalt  
Haushaltsjahr 2024  
- in EUR -**

Aufwands- und Ertragsarten		Ergebnis des Vorvorjahres	Ansatz des Vorjahres	Ansatz des Haushaltsjahres	Planung Haushaltsjahr +1	Planung Haushaltsjahr +2	Planung Haushaltsjahr +3
		2022	2023	2024	2025	2026	2027
		1	2	3	4	5	6
7.	Sonstige ordentliche Erträge	334.256	294.100	325.000	325.000	325.000	325.000
<b>10.</b>	<b>= Erträge aus laufender Verwaltungstätigkeit</b>	<b>334.256</b>	<b>294.100</b>	<b>325.000</b>	<b>325.000</b>	<b>325.000</b>	<b>325.000</b>
16.	Sonstige ordentliche Aufwendungen	2.023	2.000	2.000	2.000	2.000	2.000
<b>17.</b>	<b>= Aufwendungen aus laufender Verwaltungstätigkeit</b>	<b>2.023</b>	<b>2.000</b>	<b>2.000</b>	<b>2.000</b>	<b>2.000</b>	<b>2.000</b>
<b>18.</b>	<b>= Ergebnis der laufenden Verwaltungstätigkeit (10 ./.</b> <b>17)</b>	<b>332.233</b>	<b>292.100</b>	<b>323.000</b>	<b>323.000</b>	<b>323.000</b>	<b>323.000</b>
<b>21.</b>	<b>= Finanzergebnis (19 ./.</b> <b>20)</b>	<b>0</b>	<b>0</b>	<b>0</b>	<b>0</b>	<b>0</b>	<b>0</b>
<b>22.</b>	<b>= Ordentliches Ergebnis (18 + 21)</b>	<b>332.233</b>	<b>292.100</b>	<b>323.000</b>	<b>323.000</b>	<b>323.000</b>	<b>323.000</b>
<b>25.</b>	<b>= Außerordentliches Ergebnis</b>	<b>0</b>	<b>0</b>	<b>0</b>	<b>0</b>	<b>0</b>	<b>0</b>
<b>26.</b>	<b>= Ergebnis vor Berücksichtigung der internen Leistungsbeziehungen (22 + 25)</b>	<b>332.233</b>	<b>292.100</b>	<b>323.000</b>	<b>323.000</b>	<b>323.000</b>	<b>323.000</b>
<b>29.</b>	<b>= Gesamtergebnis des Teilhaushalts</b>	<b>332.233</b>	<b>292.100</b>	<b>323.000</b>	<b>323.000</b>	<b>323.000</b>	<b>323.000</b>
Nachrichtlich:							

Kommune	Gemeinde	Petershagen/Eggersdorf
Produktbereich	53	Ver- und Entsorgung
Produktgruppe	531	Elektrizitätsversorgung
Produkt	53101	Elektrizitätsversorgung



#### Produktbeschreibung

Konzessionsabgabe Elektroenergie;  
Ausschreibung Elektroenergie

#### Gesetzliche Grundlage

Bundes- und Landesgesetze, Beschlüsse

#### Produktziele

Beitrag zum Haushaltsausgleich;  
Versorgung kommunaler Einrichtungen und  
Straßenbeleuchtungen mit Elektroenergie

#### Zielgruppen

Private Versorgungsunternehmen

#### Wichtigste Leistungsbestandteile des Produktes

Konzessionsvertrag (Gestaltung und  
Überwachung);  
Erstellung Leistungsverzeichnis zum  
Liefervertrag über Elektroenergie und  
Ausschreibung in Verbindung mit der KUBUS  
Kommunalberatung und Service GmbH

#### Kennzahlen

Höhe der Konzessionsabgabe pro Jahr;  
Entwicklung des Strompreises in den letzten 5  
Jahren





Kommune	Gemeinde	Petershagen/Eggersdorf
Produktbereich	53	Ver- und Entsorgung
Produktgruppe	531	Elektrizitätsversorgung
Produkt	53101	Elektrizitätsversorgung

**Teilergebnishaushalt  
Haushaltsjahr 2024  
- in EUR -**

Aufwands- und Ertragsarten		Ergebnis des Vorvorjahres	Ansatz des Vorjahres	Ansatz des Haushaltsjahres	Planung Haushaltsjahr +1	Planung Haushaltsjahr +2	Planung Haushaltsjahr +3
		2022	2023	2024	2025	2026	2027
		1	2	3	4	5	6
7.	Sonstige ordentliche Erträge	334.256	294.100	325.000	325.000	325.000	325.000
<b>10.</b>	<b>= Erträge aus laufender Verwaltungstätigkeit</b>	<b>334.256</b>	<b>294.100</b>	<b>325.000</b>	<b>325.000</b>	<b>325.000</b>	<b>325.000</b>
16.	Sonstige ordentliche Aufwendungen	2.023	2.000	2.000	2.000	2.000	2.000
<b>17.</b>	<b>= Aufwendungen aus laufender Verwaltungstätigkeit</b>	<b>2.023</b>	<b>2.000</b>	<b>2.000</b>	<b>2.000</b>	<b>2.000</b>	<b>2.000</b>
<b>18.</b>	<b>= Ergebnis der laufenden Verwaltungstätigkeit (10 ./ 17)</b>	<b>332.233</b>	<b>292.100</b>	<b>323.000</b>	<b>323.000</b>	<b>323.000</b>	<b>323.000</b>
<b>21.</b>	<b>= Finanzergebnis (19 ./ 20)</b>	<b>0</b>	<b>0</b>	<b>0</b>	<b>0</b>	<b>0</b>	<b>0</b>
<b>22.</b>	<b>= Ordentliches Ergebnis (18 + 21)</b>	<b>332.233</b>	<b>292.100</b>	<b>323.000</b>	<b>323.000</b>	<b>323.000</b>	<b>323.000</b>
<b>25.</b>	<b>= Außerordentliches Ergebnis</b>	<b>0</b>	<b>0</b>	<b>0</b>	<b>0</b>	<b>0</b>	<b>0</b>
<b>26.</b>	<b>= Ergebnis vor Berücksichtigung der internen Leistungsbeziehungen (22 + 25)</b>	<b>332.233</b>	<b>292.100</b>	<b>323.000</b>	<b>323.000</b>	<b>323.000</b>	<b>323.000</b>
<b>29.</b>	<b>= Gesamtergebnis des Teilhaushalts</b>	<b>332.233</b>	<b>292.100</b>	<b>323.000</b>	<b>323.000</b>	<b>323.000</b>	<b>323.000</b>
Nachrichtlich:							



**Teilergebnishaushalt  
 Haushaltsjahr 2024  
 - in EUR -**

Aufwands- und Ertragsarten		Ergebnis des Vorvorjahres	Ansatz des Vorjahres	Ansatz des Haushaltsjahres	Planung Haushaltsjahr +1	Planung Haushaltsjahr +2	Planung Haushaltsjahr +3
		2022	2023	2024	2025	2026	2027
		1	2	3	4	5	6
7.	Sonstige ordentliche Erträge	67.830	36.100	46.100	46.100	46.100	46.100
<b>10.</b>	<b>= Erträge aus laufender Verwaltungstätigkeit</b>	<b>67.830</b>	<b>36.100</b>	<b>46.100</b>	<b>46.100</b>	<b>46.100</b>	<b>46.100</b>
16.	Sonstige ordentliche Aufwendungen	2.618	2.700	2.700	2.700	2.700	2.700
<b>17.</b>	<b>= Aufwendungen aus laufender Verwaltungstätigkeit</b>	<b>2.618</b>	<b>2.700</b>	<b>2.700</b>	<b>2.700</b>	<b>2.700</b>	<b>2.700</b>
<b>18.</b>	<b>= Ergebnis der laufenden Verwaltungstätigkeit (10 ./. 17)</b>	<b>65.212</b>	<b>33.400</b>	<b>43.400</b>	<b>43.400</b>	<b>43.400</b>	<b>43.400</b>
<b>21.</b>	<b>= Finanzergebnis (19 ./. 20)</b>	<b>0</b>	<b>0</b>	<b>0</b>	<b>0</b>	<b>0</b>	<b>0</b>
<b>22.</b>	<b>= Ordentliches Ergebnis (18 + 21)</b>	<b>65.212</b>	<b>33.400</b>	<b>43.400</b>	<b>43.400</b>	<b>43.400</b>	<b>43.400</b>
<b>25.</b>	<b>= Außerordentliches Ergebnis</b>	<b>0</b>	<b>0</b>	<b>0</b>	<b>0</b>	<b>0</b>	<b>0</b>
<b>26.</b>	<b>= Ergebnis vor Berücksichtigung der internen Leistungsbeziehungen (22 + 25)</b>	<b>65.212</b>	<b>33.400</b>	<b>43.400</b>	<b>43.400</b>	<b>43.400</b>	<b>43.400</b>
<b>29.</b>	<b>= Gesamtergebnis des Teilhaushalts</b>	<b>65.212</b>	<b>33.400</b>	<b>43.400</b>	<b>43.400</b>	<b>43.400</b>	<b>43.400</b>
<b>Nachrichtlich:</b>							



Kommune	Gemeinde	Petershagen/Eggersdorf
Produktbereich	53	Ver- und Entsorgung
Produktgruppe	532	Gasversorgung
Produkt	53201	Gasversorgung

#### **Produktbeschreibung**

Konzessionsvertrag Gasversorgung  
(Gestaltung und Überwachung);  
Ausschreibung Gasversorgung

#### **Gesetzliche Grundlage**

Bundes- und Landesgesetze, Beschlüsse

#### **Produktziele**

Beitrag zum Haushaltsausgleich;  
Versorgung kommunaler Einrichtungen mit  
Gas

#### **Zielgruppen**

Private Versorgungsunternehmen

#### **Wichtigste Leistungsbestandteile des Produktes**

Konzessionsvertrag (Gestaltung und  
Überwachung);  
Erstellung Leistungsverzeichniss zum  
Liefervertrag über Gas in Verbindung mit der  
KUBUS Kommunalberatung und Service  
GmbH

#### **Kennzahlen**

Höhe der Konzessionsabgabe pro Jahr;  
Entwicklung des Gaspreises in den letzten 5  
Jahren

Kommune                    Gemeinde            Petershagen/Eggersdorf  
 Produktbereich        53                    Ver- und Entsorgung  
 Produktgruppe        532                  Gasversorgung  
 Produkt                 53201                Gasversorgung



**Teilergebnishaushalt  
 Haushaltsjahr 2024  
 - in EUR -**

Aufwands- und Ertragsarten		Ergebnis des Vorvorjahres	Ansatz des Vorjahres	Ansatz des Haushaltsjahres	Planung Haushaltsjahr +1	Planung Haushaltsjahr +2	Planung Haushaltsjahr +3
		2022	2023	2024	2025	2026	2027
		1	2	3	4	5	6
7.	Sonstige ordentliche Erträge	67.830	36.100	46.100	46.100	46.100	46.100
<b>10.</b>	<b>= Erträge aus laufender Verwaltungstätigkeit</b>	<b>67.830</b>	<b>36.100</b>	<b>46.100</b>	<b>46.100</b>	<b>46.100</b>	<b>46.100</b>
16.	Sonstige ordentliche Aufwendungen	2.618	2.700	2.700	2.700	2.700	2.700
<b>17.</b>	<b>= Aufwendungen aus laufender Verwaltungstätigkeit</b>	<b>2.618</b>	<b>2.700</b>	<b>2.700</b>	<b>2.700</b>	<b>2.700</b>	<b>2.700</b>
<b>18.</b>	<b>= Ergebnis der laufenden Verwaltungstätigkeit (10 ./.</b> <b>17)</b>	<b>65.212</b>	<b>33.400</b>	<b>43.400</b>	<b>43.400</b>	<b>43.400</b>	<b>43.400</b>
<b>21.</b>	<b>= Finanzergebnis (19 ./.</b> <b>20)</b>	<b>0</b>	<b>0</b>	<b>0</b>	<b>0</b>	<b>0</b>	<b>0</b>
<b>22.</b>	<b>= Ordentliches Ergebnis (18 + 21)</b>	<b>65.212</b>	<b>33.400</b>	<b>43.400</b>	<b>43.400</b>	<b>43.400</b>	<b>43.400</b>
<b>25.</b>	<b>= Außerordentliches Ergebnis</b>	<b>0</b>	<b>0</b>	<b>0</b>	<b>0</b>	<b>0</b>	<b>0</b>
<b>26.</b>	<b>= Ergebnis vor Berücksichtigung der internen Leistungsbeziehungen (22 + 25)</b>	<b>65.212</b>	<b>33.400</b>	<b>43.400</b>	<b>43.400</b>	<b>43.400</b>	<b>43.400</b>
<b>29.</b>	<b>= Gesamtergebnis des Teilhaushalts</b>	<b>65.212</b>	<b>33.400</b>	<b>43.400</b>	<b>43.400</b>	<b>43.400</b>	<b>43.400</b>
<b>Nachrichtlich:</b>							



**Teilergebnishaushalt  
Haushaltsjahr 2024  
- in EUR -**

Aufwands- und Ertragsarten		Ergebnis des Vorvorjahres	Ansatz des Vorjahres	Ansatz des Haushaltsjahres	Planung Haushaltsjahr +1	Planung Haushaltsjahr +2	Planung Haushaltsjahr +3
		2022	2023	2024	2025	2026	2027
		1	2	3	4	5	6
2.	Zuwendungen und allgemeine Umlagen	362.933	135.833	159.921	160.630	167.511	178.554
4.	Öffentlich-rechtliche Leistungsentgelte	857.098	810.952	813.873	817.858	803.226	777.608
6.	Kostenerstattungen und Kostenumlagen	14.882	0	58.800	6.800	6.800	6.800
7.	Sonstige ordentliche Erträge	63.476	0	0	0	0	0
9.	Bestandsveränderungen	-818	0	0	0	0	0
<b>10.</b>	<b>= Erträge aus laufender Verwaltungstätigkeit</b>	<b>1.297.570</b>	<b>946.785</b>	<b>1.032.594</b>	<b>985.288</b>	<b>977.537</b>	<b>962.962</b>
11.	Personalaufwendungen	273.007	331.900	414.700	420.900	427.200	433.600
13.	Aufwendungen für Sach- und Dienstleistungen	1.411.367	1.238.700	1.063.870	883.870	963.870	860.570
14.	Abschreibungen	1.297.667	1.382.426	1.415.526	1.445.889	1.500.669	1.547.160
16.	Sonstige ordentliche Aufwendungen	30.617	27.100	12.300	9.800	9.800	9.800
<b>17.</b>	<b>= Aufwendungen aus laufender Verwaltungstätigkeit</b>	<b>3.012.657</b>	<b>2.980.126</b>	<b>2.906.396</b>	<b>2.760.459</b>	<b>2.901.539</b>	<b>2.851.130</b>
<b>18.</b>	<b>= Ergebnis der laufenden Verwaltungstätigkeit (10 ./ 17)</b>	<b>-1.715.087</b>	<b>-2.033.341</b>	<b>-1.873.802</b>	<b>-1.775.171</b>	<b>-1.924.002</b>	<b>-1.888.168</b>
<b>21.</b>	<b>= Finanzergebnis (19 ./ 20)</b>	<b>0</b>	<b>0</b>	<b>0</b>	<b>0</b>	<b>0</b>	<b>0</b>
<b>22.</b>	<b>= Ordentliches Ergebnis (18 + 21)</b>	<b>-1.715.087</b>	<b>-2.033.341</b>	<b>-1.873.802</b>	<b>-1.775.171</b>	<b>-1.924.002</b>	<b>-1.888.168</b>
24.	Außerordentliche Aufwendungen	38.986	0	0	0	0	0
<b>25.</b>	<b>= Außerordentliches Ergebnis</b>	<b>-38.986</b>	<b>0</b>	<b>0</b>	<b>0</b>	<b>0</b>	<b>0</b>
<b>26.</b>	<b>= Ergebnis vor Berücksichtigung der internen Leistungsbeziehungen (22 + 25)</b>	<b>-1.754.073</b>	<b>-2.033.341</b>	<b>-1.873.802</b>	<b>-1.775.171</b>	<b>-1.924.002</b>	<b>-1.888.168</b>
28.	- Aufwendungen aus internen Leistungsbeziehungen	355.776	0	0	0	0	0
<b>29.</b>	<b>= Gesamtergebnis des Teilhaushalts</b>	<b>-2.109.848</b>	<b>-2.033.341</b>	<b>-1.873.802</b>	<b>-1.775.171</b>	<b>-1.924.002</b>	<b>-1.888.168</b>
<b>Nachrichtlich:</b>							
30.	Nicht zahlungswirksame Erträge	47.864	0	0	0	0	0
31.	Nicht zahlungswirksame Aufwendungen	388.700	-400.000	-275.000	-230.000	0	0



**Teilfinanzhaushalt  
Haushaltsjahr 2024  
- in EUR -**

Investitionsmaßnahmen	Ergebnis des Vorjahres 2022	Ansatz des Vorjahres 2023	Ansatz des Haushaltsjahres 2024	Planung Haushaltsjahr +1 2025	Planung Haushaltsjahr +2 2026	Planung Haushaltsjahr +3 2027	Bisher bereitgestellt einschl. Sp.2	Gesamtein-/ -auszahlungen	VE fällig 2025	VE fällig 2026	VE fällig 2027
	1	2	3	4	5	6	7	8	9	10	11
<b>Investitionsmaßnahmen oberhalb der festgesetzten Wertgrenzen</b>											
<b>Maßnahme: Div. Gemeindestraßen Straßenbeleuchtung, Erwerb Straßenland</b>											
1. Einzahlungen aus Investitionszuwendungen	146.667	146.700	148.900	148.900	150.100	150.100	0	595.600	0	0	0
2. Einzahlungen aus Beiträgen und Entgelten	11.700	0	0	0	0	0	0	0	0	0	0
<b>8. Summe der Einzahlungen aus Investitionstätigkeit</b>	<b>158.366</b>	<b>146.700</b>	<b>148.900</b>	<b>148.900</b>	<b>150.100</b>	<b>150.100</b>	<b>0</b>	<b>595.600</b>	<b>0</b>	<b>0</b>	<b>0</b>
9. Auszahlungen für Baumaßnahmen	226.184	163.400	89.200	48.800	98.000	65.600	0	301.600	0	0	0
12. Auszahlungen für den Erwerb von Grundstücken, grundstücksgleichen Rechten und Gebäuden	48	50.000	50.000	50.000	50.000	50.000	0	200.000	0	0	0
13. Auszahlungen für den Erwerb von übrigem Sachanlagevermögen	0	5.500	5.500	5.500	0	0	0	11.000	0	0	0
<b>16. Summe der Auszahlungen aus Investitionstätigkeit</b>	<b>226.232</b>	<b>218.900</b>	<b>144.700</b>	<b>104.300</b>	<b>148.000</b>	<b>115.600</b>	<b>0</b>	<b>512.600</b>	<b>0</b>	<b>0</b>	<b>0</b>
<b>17. Saldo aus der Investitionstätigkeit</b>	<b>-67.866</b>	<b>-72.200</b>	<b>4.200</b>	<b>44.600</b>	<b>2.100</b>	<b>34.500</b>	<b>0</b>	<b>83.000</b>	<b>0</b>	<b>0</b>	<b>0</b>
<b>Maßnahme: Altlandsberger Chaussee OT Eggersdorf Gehweg/Beleuchtung</b>											
1. Einzahlungen aus Investitionszuwendungen	119.000	51.000	0	51.000	0	0	0	51.000	0	0	0
<b>8. Summe der Einzahlungen aus Investitionstätigkeit</b>	<b>119.000</b>	<b>51.000</b>	<b>0</b>	<b>51.000</b>	<b>0</b>	<b>0</b>	<b>0</b>	<b>51.000</b>	<b>0</b>	<b>0</b>	<b>0</b>
9. Auszahlungen für Baumaßnahmen	114.726	312.000	350.000	0	0	0	569.000	919.000	0	0	0
12. Auszahlungen für den Erwerb von Grundstücken, grundstücksgleichen Rechten und Gebäuden	8.383	0	0	0	0	0	0	0	0	0	0
<b>16. Summe der Auszahlungen aus Investitionstätigkeit</b>	<b>123.108</b>	<b>312.000</b>	<b>350.000</b>	<b>0</b>	<b>0</b>	<b>0</b>	<b>569.000</b>	<b>919.000</b>	<b>0</b>	<b>0</b>	<b>0</b>
<b>17. Saldo aus der Investitionstätigkeit</b>	<b>-4.108</b>	<b>-261.000</b>	<b>-350.000</b>	<b>51.000</b>	<b>0</b>	<b>0</b>	<b>-569.000</b>	<b>-868.000</b>	<b>0</b>	<b>0</b>	<b>0</b>
<b>Maßnahme: Elbestr. P. Gehweg</b>											
<b>8. Summe der Einzahlungen aus Investitionstätigkeit</b>	<b>0</b>	<b>0</b>	<b>0</b>	<b>0</b>	<b>0</b>	<b>0</b>	<b>0</b>	<b>0</b>	<b>0</b>	<b>0</b>	<b>0</b>
9. Auszahlungen für Baumaßnahmen	0	0	0	0	0	40.000	0	230.000	0	0	0
<b>16. Summe der Auszahlungen aus Investitionstätigkeit</b>	<b>0</b>	<b>0</b>	<b>0</b>	<b>0</b>	<b>0</b>	<b>40.000</b>	<b>0</b>	<b>230.000</b>	<b>0</b>	<b>0</b>	<b>0</b>



Kommune  
Produktbereich

Gemeinde  
54

Petershagen/Eggersdorf  
Verkehrsflächen und -anlagen, ÖPNV

**Teilfinanzhaushalt  
Haushaltsjahr 2024  
- in EUR -**

Investitionsmaßnahmen	Ergebnis des Vorjahres 2022	Ansatz des Vorjahres 2023	Ansatz des Haushaltsjahres 2024	Planung Haushaltsjahr +1 2025	Planung Haushaltsjahr +2 2026	Planung Haushaltsjahr +3 2027	Bisher bereitgestellt einschl. Sp.2	Gesamtein- / -auszahlungen	VE fällig 2025	VE fällig 2026	VE fällig 2027
	1	2	3	4	5	6	7	8	9	10	11
<b>17. Saldo aus der Investitionstätigkeit</b>	<b>0</b>	<b>0</b>	<b>0</b>	<b>0</b>	<b>0</b>	<b>-40.000</b>	<b>0</b>	<b>-230.000</b>	<b>0</b>	<b>0</b>	<b>0</b>
<b>Maßnahme: Stienitzallee Petershagen</b>											
<b>8. Summe der Einzahlungen aus Investitionstätigkeit</b>	<b>0</b>	<b>0</b>	<b>0</b>	<b>0</b>	<b>0</b>	<b>0</b>	<b>0</b>	<b>0</b>	<b>0</b>	<b>0</b>	<b>0</b>
9. Auszahlungen für Baumaßnahmen	0	0	0	64.050	0	0	0	64.050	0	0	0
<b>16. Summe der Auszahlungen aus Investitionstätigkeit</b>	<b>0</b>	<b>0</b>	<b>0</b>	<b>64.050</b>	<b>0</b>	<b>0</b>	<b>0</b>	<b>64.050</b>	<b>0</b>	<b>0</b>	<b>0</b>
<b>17. Saldo aus der Investitionstätigkeit</b>	<b>0</b>	<b>0</b>	<b>0</b>	<b>-64.050</b>	<b>0</b>	<b>0</b>	<b>0</b>	<b>-64.050</b>	<b>0</b>	<b>0</b>	<b>0</b>
<b>Maßnahme: Bötzseestr. Eggersdorf</b>											
<b>8. Summe der Einzahlungen aus Investitionstätigkeit</b>	<b>0</b>	<b>0</b>	<b>0</b>	<b>0</b>	<b>0</b>	<b>0</b>	<b>0</b>	<b>0</b>	<b>0</b>	<b>0</b>	<b>0</b>
9. Auszahlungen für Baumaßnahmen	4.528	25.000	303.200	470.500	50.000	0	0	823.700	470.500	50.000	0
12. Auszahlungen für den Erwerb von Grundstücken, grundstücksgleichen Rechten und Gebäuden	0	0	30.000	0	0	0	0	30.000	0	0	0
<b>16. Summe der Auszahlungen aus Investitionstätigkeit</b>	<b>4.528</b>	<b>25.000</b>	<b>333.200</b>	<b>470.500</b>	<b>50.000</b>	<b>0</b>	<b>0</b>	<b>853.700</b>	<b>470.500</b>	<b>50.000</b>	<b>0</b>
<b>17. Saldo aus der Investitionstätigkeit</b>	<b>-4.528</b>	<b>-25.000</b>	<b>-333.200</b>	<b>-470.500</b>	<b>-50.000</b>	<b>0</b>	<b>0</b>	<b>-853.700</b>	<b>-470.500</b>	<b>-50.000</b>	<b>0</b>
<b>Maßnahme: An der Forst Petershagen</b>											
<b>8. Summe der Einzahlungen aus Investitionstätigkeit</b>	<b>0</b>	<b>0</b>	<b>0</b>	<b>0</b>	<b>0</b>	<b>0</b>	<b>0</b>	<b>0</b>	<b>0</b>	<b>0</b>	<b>0</b>
9. Auszahlungen für Baumaßnahmen	0	0	0	5.000	105.850	0	0	110.850	0	0	0
<b>16. Summe der Auszahlungen aus Investitionstätigkeit</b>	<b>0</b>	<b>0</b>	<b>0</b>	<b>5.000</b>	<b>105.850</b>	<b>0</b>	<b>0</b>	<b>110.850</b>	<b>0</b>	<b>0</b>	<b>0</b>
<b>17. Saldo aus der Investitionstätigkeit</b>	<b>0</b>	<b>0</b>	<b>0</b>	<b>-5.000</b>	<b>-105.850</b>	<b>0</b>	<b>0</b>	<b>-110.850</b>	<b>0</b>	<b>0</b>	<b>0</b>
<b>Maßnahme: Gutenbergstr. Petershagen</b>											
2. Einzahlungen aus Beiträgen und Entgelten	0	0	0	0	0	353.100	0	353.100	0	0	0
<b>8. Summe der Einzahlungen aus Investitionstätigkeit</b>	<b>0</b>	<b>0</b>	<b>0</b>	<b>0</b>	<b>0</b>	<b>353.100</b>	<b>0</b>	<b>353.100</b>	<b>0</b>	<b>0</b>	<b>0</b>
9. Auszahlungen für Baumaßnahmen	0	0	0	0	84.200	400.000	0	534.200	0	0	0
<b>16. Summe der Auszahlungen aus Investitionstätigkeit</b>	<b>0</b>	<b>0</b>	<b>0</b>	<b>0</b>	<b>84.200</b>	<b>400.000</b>	<b>0</b>	<b>534.200</b>	<b>0</b>	<b>0</b>	<b>0</b>
<b>17. Saldo aus der Investitionstätigkeit</b>	<b>0</b>	<b>0</b>	<b>0</b>	<b>0</b>	<b>-84.200</b>	<b>-46.900</b>	<b>0</b>	<b>-181.100</b>	<b>0</b>	<b>0</b>	<b>0</b>



**Teilfinanzhaushalt  
Haushaltsjahr 2024  
- in EUR -**

Investitionsmaßnahmen	Ergebnis des Vorjahres 2022	Ansatz des Vorjahres 2023	Ansatz des Haushaltsjahres 2024	Planung Haushaltsjahr +1 2025	Planung Haushaltsjahr +2 2026	Planung Haushaltsjahr +3 2027	Bisher bereitgestellt einschl. Sp.2	Gesamtein-/ -auszahlungen	VE fällig 2025	VE fällig 2026	VE fällig 2027
	1	2	3	4	5	6	7	8	9	10	11
<b>Maßnahme: Waldfriedenstr. Petershagen</b>											
<b>8. Summe der Einzahlungen aus Investitionstätigkeit</b>	<b>0</b>	<b>0</b>	<b>0</b>	<b>0</b>	<b>0</b>	<b>0</b>	<b>0</b>	<b>0</b>	<b>0</b>	<b>0</b>	<b>0</b>
9. Auszahlungen für Baumaßnahmen	11.857	0	0	0	0	20.000	0	331.500	0	0	0
<b>16. Summe der Auszahlungen aus Investitionstätigkeit</b>	<b>11.857</b>	<b>0</b>	<b>0</b>	<b>0</b>	<b>0</b>	<b>20.000</b>	<b>0</b>	<b>331.500</b>	<b>0</b>	<b>0</b>	<b>0</b>
<b>17. Saldo aus der Investitionstätigkeit</b>	<b>-11.857</b>	<b>0</b>	<b>0</b>	<b>0</b>	<b>0</b>	<b>-20.000</b>	<b>0</b>	<b>-331.500</b>	<b>0</b>	<b>0</b>	<b>0</b>
<b>Maßnahme: Mittelweg Eggersdorf (Wagner- bis Goethestr.)</b>											
<b>8. Summe der Einzahlungen aus Investitionstätigkeit</b>	<b>0</b>	<b>0</b>	<b>0</b>	<b>0</b>	<b>0</b>	<b>0</b>	<b>0</b>	<b>0</b>	<b>0</b>	<b>0</b>	<b>0</b>
9. Auszahlungen für Baumaßnahmen	0	0	52.500	0	0	0	0	52.500	0	0	0
<b>16. Summe der Auszahlungen aus Investitionstätigkeit</b>	<b>0</b>	<b>0</b>	<b>52.500</b>	<b>0</b>	<b>0</b>	<b>0</b>	<b>0</b>	<b>52.500</b>	<b>0</b>	<b>0</b>	<b>0</b>
<b>17. Saldo aus der Investitionstätigkeit</b>	<b>0</b>	<b>0</b>	<b>-52.500</b>	<b>0</b>	<b>0</b>	<b>0</b>	<b>0</b>	<b>-52.500</b>	<b>0</b>	<b>0</b>	<b>0</b>
<b>Maßnahme: Karl-Liebkecht-Str. Eggersdorf (Sackgasse ehem.RH)</b>											
<b>8. Summe der Einzahlungen aus Investitionstätigkeit</b>	<b>0</b>	<b>0</b>	<b>0</b>	<b>0</b>	<b>0</b>	<b>0</b>	<b>0</b>	<b>0</b>	<b>0</b>	<b>0</b>	<b>0</b>
9. Auszahlungen für Baumaßnahmen	0	0	0	0	10.000	150.000	0	260.000	0	0	0
12. Auszahlungen für den Erwerb von Grundstücken, grundstücksgleichen Rechten und Gebäuden	2.428	0	0	0	0	0	0	0	0	0	0
<b>16. Summe der Auszahlungen aus Investitionstätigkeit</b>	<b>2.428</b>	<b>0</b>	<b>0</b>	<b>0</b>	<b>10.000</b>	<b>150.000</b>	<b>0</b>	<b>260.000</b>	<b>0</b>	<b>0</b>	<b>0</b>
<b>17. Saldo aus der Investitionstätigkeit</b>	<b>-2.428</b>	<b>0</b>	<b>0</b>	<b>0</b>	<b>-10.000</b>	<b>-150.000</b>	<b>0</b>	<b>-260.000</b>	<b>0</b>	<b>0</b>	<b>0</b>
<b>Maßnahme: Planstr. Rosenstr. Petershagen</b>											
2. Einzahlungen aus Beiträgen und Entgelten	0	0	0	266.700	0	0	0	266.700	0	0	0
<b>8. Summe der Einzahlungen aus Investitionstätigkeit</b>	<b>0</b>	<b>0</b>	<b>0</b>	<b>266.700</b>	<b>0</b>	<b>0</b>	<b>0</b>	<b>266.700</b>	<b>0</b>	<b>0</b>	<b>0</b>
9. Auszahlungen für Baumaßnahmen	17.262	0	0	355.600	0	0	0	355.600	0	0	0
<b>16. Summe der Auszahlungen aus Investitionstätigkeit</b>	<b>17.262</b>	<b>0</b>	<b>0</b>	<b>355.600</b>	<b>0</b>	<b>0</b>	<b>0</b>	<b>355.600</b>	<b>0</b>	<b>0</b>	<b>0</b>
<b>17. Saldo aus der Investitionstätigkeit</b>	<b>-17.262</b>	<b>0</b>	<b>0</b>	<b>-88.900</b>	<b>0</b>	<b>0</b>	<b>0</b>	<b>-88.900</b>	<b>0</b>	<b>0</b>	<b>0</b>





Kommune  
Produktbereich

Gemeinde  
54

Petershagen/Eggersdorf  
Verkehrsflächen und -anlagen, ÖPNV

**Teilfinanzhaushalt  
Haushaltsjahr 2024  
- in EUR -**

Investitionsmaßnahmen	Ergebnis des Vorjahres 2022	Ansatz des Vorjahres 2023	Ansatz des Haushaltsjahres 2024	Planung Haushaltsjahr +1 2025	Planung Haushaltsjahr +2 2026	Planung Haushaltsjahr +3 2027	Bisher bereitgestellt einschl. Sp.2	Gesamtein- / -auszahlungen	VE fällig 2025	VE fällig 2026	VE fällig 2027
	1	2	3	4	5	6	7	8	9	10	11
<b>Maßnahme: Gehweg Bahnhofstr. Petershagen</b>											
<b>8. Summe der Einzahlungen aus Investitionstätigkeit</b>	<b>0</b>	<b>0</b>	<b>0</b>	<b>0</b>	<b>0</b>	<b>0</b>	<b>0</b>	<b>0</b>	<b>0</b>	<b>0</b>	<b>0</b>
9. Auszahlungen für Baumaßnahmen	2.921	209.000	107.000	0	0	0	209.000	316.000	0	0	0
12. Auszahlungen für den Erwerb von Grundstücken, grundstücksgleichen Rechten und Gebäuden	93	30.000	49.000	0	0	0	0	49.000	0	0	0
<b>16. Summe der Auszahlungen aus Investitionstätigkeit</b>	<b>3.013</b>	<b>239.000</b>	<b>156.000</b>	<b>0</b>	<b>0</b>	<b>0</b>	<b>209.000</b>	<b>365.000</b>	<b>0</b>	<b>0</b>	<b>0</b>
<b>17. Saldo aus der Investitionstätigkeit</b>	<b>-3.013</b>	<b>-239.000</b>	<b>-156.000</b>	<b>0</b>	<b>0</b>	<b>0</b>	<b>-209.000</b>	<b>-365.000</b>	<b>0</b>	<b>0</b>	<b>0</b>
<b>Maßnahme: Umlandstr. Petershagen</b>											
1. Einzahlungen aus Investitionszuwendungen	70.000	0	0	0	0	0	0	0	0	0	0
<b>8. Summe der Einzahlungen aus Investitionstätigkeit</b>	<b>70.000</b>	<b>0</b>	<b>0</b>	<b>0</b>	<b>0</b>	<b>0</b>	<b>0</b>	<b>0</b>	<b>0</b>	<b>0</b>	<b>0</b>
9. Auszahlungen für Baumaßnahmen	878	0	0	0	0	25.000	0	425.000	0	0	0
<b>16. Summe der Auszahlungen aus Investitionstätigkeit</b>	<b>878</b>	<b>0</b>	<b>0</b>	<b>0</b>	<b>0</b>	<b>25.000</b>	<b>0</b>	<b>425.000</b>	<b>0</b>	<b>0</b>	<b>0</b>
<b>17. Saldo aus der Investitionstätigkeit</b>	<b>69.122</b>	<b>0</b>	<b>0</b>	<b>0</b>	<b>0</b>	<b>-25.000</b>	<b>0</b>	<b>-425.000</b>	<b>0</b>	<b>0</b>	<b>0</b>
<b>Maßnahme: Gehweg Wilhelmstr. E.</b>											
<b>8. Summe der Einzahlungen aus Investitionstätigkeit</b>	<b>0</b>	<b>0</b>	<b>0</b>	<b>0</b>	<b>0</b>	<b>0</b>	<b>0</b>	<b>0</b>	<b>0</b>	<b>0</b>	<b>0</b>
9. Auszahlungen für Baumaßnahmen	0	0	0	20.000	0	80.000	0	100.000	0	0	0
<b>16. Summe der Auszahlungen aus Investitionstätigkeit</b>	<b>0</b>	<b>0</b>	<b>0</b>	<b>20.000</b>	<b>0</b>	<b>80.000</b>	<b>0</b>	<b>100.000</b>	<b>0</b>	<b>0</b>	<b>0</b>
<b>17. Saldo aus der Investitionstätigkeit</b>	<b>0</b>	<b>0</b>	<b>0</b>	<b>-20.000</b>	<b>0</b>	<b>-80.000</b>	<b>0</b>	<b>-100.000</b>	<b>0</b>	<b>0</b>	<b>0</b>
<b>Maßnahme: Kreisel Wilhelmstr.</b>											
<b>8. Summe der Einzahlungen aus Investitionstätigkeit</b>	<b>0</b>	<b>0</b>	<b>0</b>	<b>0</b>	<b>0</b>	<b>0</b>	<b>0</b>	<b>0</b>	<b>0</b>	<b>0</b>	<b>0</b>
9. Auszahlungen für Baumaßnahmen	0	56.000	0	40.000	135.000	175.000	0	350.000	0	0	0
<b>16. Summe der Auszahlungen aus Investitionstätigkeit</b>	<b>0</b>	<b>56.000</b>	<b>0</b>	<b>40.000</b>	<b>135.000</b>	<b>175.000</b>	<b>0</b>	<b>350.000</b>	<b>0</b>	<b>0</b>	<b>0</b>
<b>17. Saldo aus der Investitionstätigkeit</b>	<b>0</b>	<b>-56.000</b>	<b>0</b>	<b>-40.000</b>	<b>-135.000</b>	<b>-175.000</b>	<b>0</b>	<b>-350.000</b>	<b>0</b>	<b>0</b>	<b>0</b>
<b>Maßnahme: Lindenstraße Petershagen</b>											
<b>8. Summe der Einzahlungen aus Investitionstätigkeit</b>	<b>0</b>	<b>0</b>	<b>0</b>	<b>0</b>	<b>0</b>	<b>0</b>	<b>0</b>	<b>0</b>	<b>0</b>	<b>0</b>	<b>0</b>



**Teilfinanzhaushalt  
Haushaltsjahr 2024  
- in EUR -**

Investitionsmaßnahmen		Ergebnis des Vorjahres 2022	Ansatz des Vorjahres 2023	Ansatz des Haushaltsjahres 2024	Planung Haushaltsjahr +1 2025	Planung Haushaltsjahr +2 2026	Planung Haushaltsjahr +3 2027	Bisher bereitgestellt einschl. Sp.2	Gesamtein- / -auszahlungen	VE fällig 2025	VE fällig 2026	VE fällig 2027
		1	2	3	4	5	6	7	8	9	10	11
9.	Auszahlungen für Baumaßnahmen	0	70.000	15.000	15.000	118.000	235.600	0	383.600	15.000	118.000	235.600
<b>16.</b>	<b>Summe der Auszahlungen aus Investitionstätigkeit</b>	<b>0</b>	<b>70.000</b>	<b>15.000</b>	<b>15.000</b>	<b>118.000</b>	<b>235.600</b>	<b>0</b>	<b>383.600</b>	<b>15.000</b>	<b>118.000</b>	<b>235.600</b>
<b>17.</b>	<b>Saldo aus der Investitionstätigkeit</b>	<b>0</b>	<b>-70.000</b>	<b>-15.000</b>	<b>-15.000</b>	<b>-118.000</b>	<b>-235.600</b>	<b>0</b>	<b>-383.600</b>	<b>-15.000</b>	<b>-118.000</b>	<b>-235.600</b>
<b>Maßnahme: Heuweg Petershagen</b>												
<b>8.</b>	<b>Summe der Einzahlungen aus Investitionstätigkeit</b>	<b>0</b>	<b>0</b>	<b>0</b>	<b>0</b>	<b>0</b>	<b>0</b>	<b>0</b>	<b>0</b>	<b>0</b>	<b>0</b>	<b>0</b>
9.	Auszahlungen für Baumaßnahmen	0	20.000	100.000	25.000	0	0	0	125.000	25.000	0	0
<b>16.</b>	<b>Summe der Auszahlungen aus Investitionstätigkeit</b>	<b>0</b>	<b>20.000</b>	<b>100.000</b>	<b>25.000</b>	<b>0</b>	<b>0</b>	<b>0</b>	<b>125.000</b>	<b>25.000</b>	<b>0</b>	<b>0</b>
<b>17.</b>	<b>Saldo aus der Investitionstätigkeit</b>	<b>0</b>	<b>-20.000</b>	<b>-100.000</b>	<b>-25.000</b>	<b>0</b>	<b>0</b>	<b>0</b>	<b>-125.000</b>	<b>-25.000</b>	<b>0</b>	<b>0</b>
<b>Maßnahme: Petershagener Chaussee OT Eggersdorf Gehweg</b>												
<b>8.</b>	<b>Summe der Einzahlungen aus Investitionstätigkeit</b>	<b>0</b>	<b>0</b>	<b>0</b>	<b>0</b>	<b>0</b>	<b>0</b>	<b>0</b>	<b>0</b>	<b>0</b>	<b>0</b>	<b>0</b>
9.	Auszahlungen für Baumaßnahmen	3.094	10.000	0	25.000	0	150.000	0	175.000	0	0	0
<b>16.</b>	<b>Summe der Auszahlungen aus Investitionstätigkeit</b>	<b>3.094</b>	<b>10.000</b>	<b>0</b>	<b>25.000</b>	<b>0</b>	<b>150.000</b>	<b>0</b>	<b>175.000</b>	<b>0</b>	<b>0</b>	<b>0</b>
<b>17.</b>	<b>Saldo aus der Investitionstätigkeit</b>	<b>-3.094</b>	<b>-10.000</b>	<b>0</b>	<b>-25.000</b>	<b>0</b>	<b>-150.000</b>	<b>0</b>	<b>-175.000</b>	<b>0</b>	<b>0</b>	<b>0</b>
<b>Maßnahme: Landsberger Str. Eggersdorf Gehweg</b>												
1.	Einzahlungen aus Investitionszuwendungen	0	0	61.237	80.000	94.000	0	0	235.237	0	0	0
<b>8.</b>	<b>Summe der Einzahlungen aus Investitionstätigkeit</b>	<b>0</b>	<b>0</b>	<b>61.237</b>	<b>80.000</b>	<b>94.000</b>	<b>0</b>	<b>0</b>	<b>235.237</b>	<b>0</b>	<b>0</b>	<b>0</b>
9.	Auszahlungen für Baumaßnahmen	39.329	454.000	265.000	323.000	375.000	0	0	963.000	323.000	375.000	0
<b>16.</b>	<b>Summe der Auszahlungen aus Investitionstätigkeit</b>	<b>39.329</b>	<b>454.000</b>	<b>265.000</b>	<b>323.000</b>	<b>375.000</b>	<b>0</b>	<b>0</b>	<b>963.000</b>	<b>323.000</b>	<b>375.000</b>	<b>0</b>
<b>17.</b>	<b>Saldo aus der Investitionstätigkeit</b>	<b>-39.329</b>	<b>-454.000</b>	<b>-203.763</b>	<b>-243.000</b>	<b>-281.000</b>	<b>0</b>	<b>0</b>	<b>-727.763</b>	<b>-323.000</b>	<b>-375.000</b>	<b>0</b>
<b>Maßnahme: Georgstr. Eggersdorf</b>												
<b>8.</b>	<b>Summe der Einzahlungen aus Investitionstätigkeit</b>	<b>0</b>	<b>0</b>	<b>0</b>	<b>0</b>	<b>0</b>	<b>0</b>	<b>0</b>	<b>0</b>	<b>0</b>	<b>0</b>	<b>0</b>
9.	Auszahlungen für Baumaßnahmen	0	0	0	0	0	82.500	0	82.500	0	0	0
<b>16.</b>	<b>Summe der Auszahlungen aus Investitionstätigkeit</b>	<b>0</b>	<b>0</b>	<b>0</b>	<b>0</b>	<b>0</b>	<b>82.500</b>	<b>0</b>	<b>82.500</b>	<b>0</b>	<b>0</b>	<b>0</b>
<b>17.</b>	<b>Saldo aus der Investitionstätigkeit</b>	<b>0</b>	<b>0</b>	<b>0</b>	<b>0</b>	<b>0</b>	<b>-82.500</b>	<b>0</b>	<b>-82.500</b>	<b>0</b>	<b>0</b>	<b>0</b>



Kommune  
Produktbereich

Gemeinde  
54

Petershagen/Eggersdorf  
Verkehrsflächen und -anlagen, ÖPNV

**Teilfinanzhaushalt  
Haushaltsjahr 2024  
- in EUR -**

Investitionsmaßnahmen	Ergebnis des Vorjahres 2022	Ansatz des Vorjahres 2023	Ansatz des Haushaltsjahres 2024	Planung Haushaltsjahr +1 2025	Planung Haushaltsjahr +2 2026	Planung Haushaltsjahr +3 2027	Bisher bereitgestellt einschl. Sp.2	Gesamtein- / -auszahlungen	VE fällig 2025	VE fällig 2026	VE fällig 2027
	1	2	3	4	5	6	7	8	9	10	11
<b>Maßnahme: Karl-Liebknecht-Str. Petershagen</b>											
8. Summe der Einzahlungen aus Investitionstätigkeit	0	0	0	0	0	0	0	0	0	0	0
9. Auszahlungen für Baumaßnahmen	1.921	0	0	0	10.000	258.800	0	268.800	0	0	0
16. Summe der Auszahlungen aus Investitionstätigkeit	1.921	0	0	0	10.000	258.800	0	268.800	0	0	0
17. Saldo aus der Investitionstätigkeit	-1.921	0	0	0	-10.000	-258.800	0	-268.800	0	0	0
<b>Maßnahme: Andreas-Hofer-Str. Petershagen</b>											
8. Summe der Einzahlungen aus Investitionstätigkeit	0	0	0	0	0	0	0	0	0	0	0
9. Auszahlungen für Baumaßnahmen	0	0	0	0	0	76.000	0	76.000	0	0	0
16. Summe der Auszahlungen aus Investitionstätigkeit	0	0	0	0	0	76.000	0	76.000	0	0	0
17. Saldo aus der Investitionstätigkeit	0	0	0	0	0	-76.000	0	-76.000	0	0	0
<b>Maßnahme: Charlottenstr. Petershagen</b>											
2. Einzahlungen aus Beiträgen und Entgelten	0	0	0	0	127.500	0	0	127.500	0	0	0
8. Summe der Einzahlungen aus Investitionstätigkeit	0	0	0	0	127.500	0	0	127.500	0	0	0
9. Auszahlungen für Baumaßnahmen	0	0	20.000	170.000	39.000	0	0	229.000	170.000	0	0
16. Summe der Auszahlungen aus Investitionstätigkeit	0	0	20.000	170.000	39.000	0	0	229.000	170.000	0	0
17. Saldo aus der Investitionstätigkeit	0	0	-20.000	-170.000	88.500	0	0	-101.500	-170.000	0	0
<b>Maßnahme: Oderstr. Petershagen</b>											
8. Summe der Einzahlungen aus Investitionstätigkeit	0	0	0	0	0	0	0	0	0	0	0
9. Auszahlungen für Baumaßnahmen	0	0	0	0	0	45.000	0	45.000	0	0	0
16. Summe der Auszahlungen aus Investitionstätigkeit	0	0	0	0	0	45.000	0	45.000	0	0	0
17. Saldo aus der Investitionstätigkeit	0	0	0	0	0	-45.000	0	-45.000	0	0	0
<b>Maßnahme: Im Stillen Grund Eggersdorf</b>											
2. Einzahlungen aus Beiträgen und Entgelten	0	0	0	250.000	146.000	0	0	396.000	0	0	0
8. Summe der Einzahlungen aus Investitionstätigkeit	0	0	0	250.000	146.000	0	0	396.000	0	0	0



**Teilfinanzhaushalt  
Haushaltsjahr 2024  
- in EUR -**

Investitionsmaßnahmen		Ergebnis des Vorjahres 2022	Ansatz des Vorjahres 2023	Ansatz des Haushaltsjahres 2024	Planung Haushaltsjahr +1 2025	Planung Haushaltsjahr +2 2026	Planung Haushaltsjahr +3 2027	Bisher bereitgestellt einschl. Sp.2	Gesamtein-/ -auszahlungen	VE fällig 2025	VE fällig 2026	VE fällig 2027
		1	2	3	4	5	6	7	8	9	10	11
9.	Auszahlungen für Baumaßnahmen	0	0	20.000	328.000	317.000	0	0	665.000	328.000	200.000	0
12.	Auszahlungen für den Erwerb von Grundstücken, grundstücksgleichen Rechten und Gebäuden	975	51.500	0	0	0	0	0	0	0	0	0
<b>16.</b>	<b>Summe der Auszahlungen aus Investitionstätigkeit</b>	<b>975</b>	<b>51.500</b>	<b>20.000</b>	<b>328.000</b>	<b>317.000</b>	<b>0</b>	<b>0</b>	<b>665.000</b>	<b>328.000</b>	<b>200.000</b>	<b>0</b>
<b>17.</b>	<b>Saldo aus der Investitionstätigkeit</b>	<b>-975</b>	<b>-51.500</b>	<b>-20.000</b>	<b>-78.000</b>	<b>-171.000</b>	<b>0</b>	<b>0</b>	<b>-269.000</b>	<b>-328.000</b>	<b>-200.000</b>	<b>0</b>
<b>Maßnahme: Ulmenallee Eggersdorf</b>												
<b>8.</b>	<b>Summe der Einzahlungen aus Investitionstätigkeit</b>	<b>0</b>	<b>0</b>	<b>0</b>	<b>0</b>	<b>0</b>	<b>0</b>	<b>0</b>	<b>0</b>	<b>0</b>	<b>0</b>	<b>0</b>
9.	Auszahlungen für Baumaßnahmen	0	0	0	0	54.150	0	0	54.150	0	0	0
<b>16.</b>	<b>Summe der Auszahlungen aus Investitionstätigkeit</b>	<b>0</b>	<b>0</b>	<b>0</b>	<b>0</b>	<b>54.150</b>	<b>0</b>	<b>0</b>	<b>54.150</b>	<b>0</b>	<b>0</b>	<b>0</b>
<b>17.</b>	<b>Saldo aus der Investitionstätigkeit</b>	<b>0</b>	<b>0</b>	<b>0</b>	<b>0</b>	<b>-54.150</b>	<b>0</b>	<b>0</b>	<b>-54.150</b>	<b>0</b>	<b>0</b>	<b>0</b>
<b>Maßnahme: Fließweg Umlegung Eggersdorf</b>												
2.	Einzahlungen aus Beiträgen und Entgelten	0	0	0	0	171.450	0	0	171.450	0	0	0
<b>8.</b>	<b>Summe der Einzahlungen aus Investitionstätigkeit</b>	<b>0</b>	<b>0</b>	<b>0</b>	<b>0</b>	<b>171.450</b>	<b>0</b>	<b>0</b>	<b>171.450</b>	<b>0</b>	<b>0</b>	<b>0</b>
9.	Auszahlungen für Baumaßnahmen	0	0	0	20.000	178.600	0	0	198.600	0	150.000	0
<b>16.</b>	<b>Summe der Auszahlungen aus Investitionstätigkeit</b>	<b>0</b>	<b>0</b>	<b>0</b>	<b>20.000</b>	<b>178.600</b>	<b>0</b>	<b>0</b>	<b>198.600</b>	<b>0</b>	<b>150.000</b>	<b>0</b>
<b>17.</b>	<b>Saldo aus der Investitionstätigkeit</b>	<b>0</b>	<b>0</b>	<b>0</b>	<b>-20.000</b>	<b>-7.150</b>	<b>0</b>	<b>0</b>	<b>-27.150</b>	<b>0</b>	<b>-150.000</b>	<b>0</b>
<b>Maßnahme: Bahnhofstr.. Eggersdorf</b>												
<b>8.</b>	<b>Summe der Einzahlungen aus Investitionstätigkeit</b>	<b>0</b>	<b>0</b>	<b>0</b>	<b>0</b>	<b>0</b>	<b>0</b>	<b>0</b>	<b>0</b>	<b>0</b>	<b>0</b>	<b>0</b>
9.	Auszahlungen für Baumaßnahmen	11.165	0	0	20.000	100.000	150.000	0	270.000	0	0	0
<b>16.</b>	<b>Summe der Auszahlungen aus Investitionstätigkeit</b>	<b>11.165</b>	<b>0</b>	<b>0</b>	<b>20.000</b>	<b>100.000</b>	<b>150.000</b>	<b>0</b>	<b>270.000</b>	<b>0</b>	<b>0</b>	<b>0</b>
<b>17.</b>	<b>Saldo aus der Investitionstätigkeit</b>	<b>-11.165</b>	<b>0</b>	<b>0</b>	<b>-20.000</b>	<b>-100.000</b>	<b>-150.000</b>	<b>0</b>	<b>-270.000</b>	<b>0</b>	<b>0</b>	<b>0</b>
<b>Maßnahme: Ilsenstr. Petershagen</b>												
<b>8.</b>	<b>Summe der Einzahlungen aus Investitionstätigkeit</b>	<b>0</b>	<b>0</b>	<b>0</b>	<b>0</b>	<b>0</b>	<b>0</b>	<b>0</b>	<b>0</b>	<b>0</b>	<b>0</b>	<b>0</b>
9.	Auszahlungen für Baumaßnahmen	0	0	52.500	0	0	0	0	52.500	0	0	0
<b>16.</b>	<b>Summe der Auszahlungen aus Investitionstätigkeit</b>	<b>0</b>	<b>0</b>	<b>52.500</b>	<b>0</b>	<b>0</b>	<b>0</b>	<b>0</b>	<b>52.500</b>	<b>0</b>	<b>0</b>	<b>0</b>



Kommune  
Produktbereich

Gemeinde  
54

Petershagen/Eggersdorf  
Verkehrsflächen und -anlagen, ÖPNV

**Teilfinanzhaushalt  
Haushaltsjahr 2024  
- in EUR -**

Investitionsmaßnahmen	Ergebnis des Vorjahres 2022	Ansatz des Vorjahres 2023	Ansatz des Haushaltsjahres 2024	Planung Haushaltsjahr +1 2025	Planung Haushaltsjahr +2 2026	Planung Haushaltsjahr +3 2027	Bisher bereitgestellt einschl. Sp.2	Gesamtein- / -auszahlungen	VE fällig 2025	VE fällig 2026	VE fällig 2027
	1	2	3	4	5	6	7	8	9	10	11
<b>17. Saldo aus der Investitionstätigkeit</b>	<b>0</b>	<b>0</b>	<b>-52.500</b>	<b>0</b>	<b>0</b>	<b>0</b>	<b>0</b>	<b>-52.500</b>	<b>0</b>	<b>0</b>	<b>0</b>
<b>Maßnahme: Parkplatz Lindenstr. P.</b>											
1. Einzahlungen aus Investitionszuwendungen	0	0	0	0	0	92.900	0	92.900	0	0	0
<b>8. Summe der Einzahlungen aus Investitionstätigkeit</b>	<b>0</b>	<b>0</b>	<b>0</b>	<b>0</b>	<b>0</b>	<b>92.900</b>	<b>0</b>	<b>92.900</b>	<b>0</b>	<b>0</b>	<b>0</b>
9. Auszahlungen für Baumaßnahmen	0	7.500	0	0	50.000	156.500	0	206.500	0	0	0
<b>16. Summe der Auszahlungen aus Investitionstätigkeit</b>	<b>0</b>	<b>7.500</b>	<b>0</b>	<b>0</b>	<b>50.000</b>	<b>156.500</b>	<b>0</b>	<b>206.500</b>	<b>0</b>	<b>0</b>	<b>0</b>
<b>17. Saldo aus der Investitionstätigkeit</b>	<b>0</b>	<b>-7.500</b>	<b>0</b>	<b>0</b>	<b>-50.000</b>	<b>-63.600</b>	<b>0</b>	<b>-113.600</b>	<b>0</b>	<b>0</b>	<b>0</b>
<b>Maßnahme: Bushaltestellen</b>											
1. Einzahlungen aus Investitionszuwendungen	10.000	14.000	80.000	20.000	0	0	0	100.000	0	0	0
<b>8. Summe der Einzahlungen aus Investitionstätigkeit</b>	<b>10.000</b>	<b>14.000</b>	<b>80.000</b>	<b>20.000</b>	<b>0</b>	<b>0</b>	<b>0</b>	<b>100.000</b>	<b>0</b>	<b>0</b>	<b>0</b>
9. Auszahlungen für Baumaßnahmen	109.758	380.000	286.000	180.000	0	0	6.000	458.000	0	0	0
<b>16. Summe der Auszahlungen aus Investitionstätigkeit</b>	<b>109.758</b>	<b>380.000</b>	<b>286.000</b>	<b>180.000</b>	<b>0</b>	<b>0</b>	<b>6.000</b>	<b>458.000</b>	<b>0</b>	<b>0</b>	<b>0</b>
<b>17. Saldo aus der Investitionstätigkeit</b>	<b>-99.758</b>	<b>-366.000</b>	<b>-206.000</b>	<b>-160.000</b>	<b>0</b>	<b>0</b>	<b>-6.000</b>	<b>-358.000</b>	<b>0</b>	<b>0</b>	<b>0</b>

Kommune                      Gemeinde                      Petershagen/Eggersdorf  
Produktbereich                54                                Verkehrsflächen und -anlagen, ÖPNV  
Produktgruppe                541                              Gemeindestraßen



**Teilergebnishaushalt  
Haushaltsjahr 2024  
- in EUR -**

Aufwands- und Ertragsarten		Ergebnis des Vorvorjahres	Ansatz des Vorjahres	Ansatz des Haushaltsjahres	Planung Haushaltsjahr +1	Planung Haushaltsjahr +2	Planung Haushaltsjahr +3
		2022	2023	2024	2025	2026	2027
		1	2	3	4	5	6
2.	Zuwendungen und allgemeine Umlagen	354.703	90.328	90.020	88.530	94.411	100.292
4.	Öffentlich-rechtliche Leistungsentgelte	857.098	810.952	813.873	817.858	803.226	777.608
6.	Kostenerstattungen und Kostenumlagen	14.342	0	52.000	0	0	0
7.	Sonstige ordentliche Erträge	63.476	0	0	0	0	0
<b>10.</b>	<b>=Erträge aus laufender Verwaltungstätigkeit</b>	<b>1.289.619</b>	<b>901.280</b>	<b>955.893</b>	<b>906.388</b>	<b>897.637</b>	<b>877.900</b>
11.	Personalaufwendungen	273.007	331.900	414.700	420.900	427.200	433.600
13.	Aufwendungen für Sach- und Dienstleistungen	1.215.908	945.200	753.200	579.200	659.200	555.900
14.	Abschreibungen	1.267.844	1.290.816	1.289.326	1.296.389	1.341.169	1.382.225
16.	Sonstige ordentliche Aufwendungen	7.514	11.200	10.100	7.600	7.600	7.600
<b>17.</b>	<b>=Aufwendungen aus laufender Verwaltungstätigkeit</b>	<b>2.764.273</b>	<b>2.579.116</b>	<b>2.467.326</b>	<b>2.304.089</b>	<b>2.435.169</b>	<b>2.379.325</b>
<b>18.</b>	<b>=Ergebnis der laufenden Verwaltungstätigkeit (10 ./.</b> <b>17)</b>	<b>-1.474.654</b>	<b>-1.677.836</b>	<b>-1.511.433</b>	<b>-1.397.701</b>	<b>-1.537.532</b>	<b>-1.501.425</b>
<b>21.</b>	<b>=Finanzergebnis (19 ./.</b> <b>20)</b>	<b>0</b>	<b>0</b>	<b>0</b>	<b>0</b>	<b>0</b>	<b>0</b>
<b>22.</b>	<b>=Ordentliches Ergebnis (18 + 21)</b>	<b>-1.474.654</b>	<b>-1.677.836</b>	<b>-1.511.433</b>	<b>-1.397.701</b>	<b>-1.537.532</b>	<b>-1.501.425</b>
24.	Außerordentliche Aufwendungen	38.986	0	0	0	0	0
<b>25.</b>	<b>=Außerordentliches Ergebnis</b>	<b>-38.986</b>	<b>0</b>	<b>0</b>	<b>0</b>	<b>0</b>	<b>0</b>
<b>26.</b>	<b>=Ergebnis vor Berücksichtigung der internen Leistungsbeziehungen (22 + 25)</b>	<b>-1.513.640</b>	<b>-1.677.836</b>	<b>-1.511.433</b>	<b>-1.397.701</b>	<b>-1.537.532</b>	<b>-1.501.425</b>
28.	- Aufwendungen aus internen Leistungsbeziehungen	330.695	0	0	0	0	0
<b>29.</b>	<b>=Gesamtergebnis des Teilhaushalts</b>	<b>-1.844.335</b>	<b>-1.677.836</b>	<b>-1.511.433</b>	<b>-1.397.701</b>	<b>-1.537.532</b>	<b>-1.501.425</b>
<b>Nachrichtlich:</b>							
30.	Nicht zahlungswirksame Erträge	47.864	0	0	0	0	0
31.	Nicht zahlungswirksame Aufwendungen	388.700	-400.000	-275.000	-230.000	0	0



Kommune  
Produktbereich  
Produktgruppe

Gemeinde  
54  
541

Petershagen/Eggersdorf  
Verkehrsflächen und -anlagen, ÖPNV  
Gemeindestraßen

**Teilfinanzhaushalt  
Haushaltsjahr 2024  
- in EUR -**

Investitionsmaßnahmen	Ergebnis des Vorjahres 2022	Ansatz des Vorjahres 2023	Ansatz des Haushaltsjahres 2024	Planung Haushaltsjahr +1 2025	Planung Haushaltsjahr +2 2026	Planung Haushaltsjahr +3 2027	Bisher bereitgestellt einschl. Sp.2	Gesamtein- / -auszahlungen	VE fällig 2025	VE fällig 2026	VE fällig 2027
	1	2	3	4	5	6	7	8	9	10	11
<b>Investitionsmaßnahmen oberhalb der festgesetzten Wertgrenzen</b>											
<b>Maßnahme: Div. Gemeindestraßen Straßenbeleuchtung, Erwerb Straßenland</b>											
1. Einzahlungen aus Investitionszuwendungen	146.667	146.700	148.900	148.900	150.100	150.100	0	595.600	0	0	0
2. Einzahlungen aus Beiträgen und Entgelten	11.700	0	0	0	0	0	0	0	0	0	0
<b>8. Summe der Einzahlungen aus Investitionstätigkeit</b>	<b>158.366</b>	<b>146.700</b>	<b>148.900</b>	<b>148.900</b>	<b>150.100</b>	<b>150.100</b>	<b>0</b>	<b>595.600</b>	<b>0</b>	<b>0</b>	<b>0</b>
9. Auszahlungen für Baumaßnahmen	226.184	163.400	89.200	48.800	98.000	65.600	0	301.600	0	0	0
12. Auszahlungen für den Erwerb von Grundstücken, grundstücksgleichen Rechten und Gebäuden	48	50.000	50.000	50.000	50.000	50.000	0	200.000	0	0	0
13. Auszahlungen für den Erwerb von übrigem Sachanlagevermögen	0	5.500	5.500	5.500	0	0	0	11.000	0	0	0
<b>16. Summe der Auszahlungen aus Investitionstätigkeit</b>	<b>226.232</b>	<b>218.900</b>	<b>144.700</b>	<b>104.300</b>	<b>148.000</b>	<b>115.600</b>	<b>0</b>	<b>512.600</b>	<b>0</b>	<b>0</b>	<b>0</b>
<b>17. Saldo aus der Investitionstätigkeit</b>	<b>-67.866</b>	<b>-72.200</b>	<b>4.200</b>	<b>44.600</b>	<b>2.100</b>	<b>34.500</b>	<b>0</b>	<b>83.000</b>	<b>0</b>	<b>0</b>	<b>0</b>
<b>Maßnahme: Altlandsberger Chaussee OT Eggersdorf Gehweg/Beleuchtung</b>											
1. Einzahlungen aus Investitionszuwendungen	119.000	51.000	0	51.000	0	0	0	51.000	0	0	0
<b>8. Summe der Einzahlungen aus Investitionstätigkeit</b>	<b>119.000</b>	<b>51.000</b>	<b>0</b>	<b>51.000</b>	<b>0</b>	<b>0</b>	<b>0</b>	<b>51.000</b>	<b>0</b>	<b>0</b>	<b>0</b>
9. Auszahlungen für Baumaßnahmen	114.726	312.000	350.000	0	0	0	569.000	919.000	0	0	0
12. Auszahlungen für den Erwerb von Grundstücken, grundstücksgleichen Rechten und Gebäuden	8.383	0	0	0	0	0	0	0	0	0	0
<b>16. Summe der Auszahlungen aus Investitionstätigkeit</b>	<b>123.108</b>	<b>312.000</b>	<b>350.000</b>	<b>0</b>	<b>0</b>	<b>0</b>	<b>569.000</b>	<b>919.000</b>	<b>0</b>	<b>0</b>	<b>0</b>
<b>17. Saldo aus der Investitionstätigkeit</b>	<b>-4.108</b>	<b>-261.000</b>	<b>-350.000</b>	<b>51.000</b>	<b>0</b>	<b>0</b>	<b>-569.000</b>	<b>-868.000</b>	<b>0</b>	<b>0</b>	<b>0</b>
<b>Maßnahme: Elbestr. P. Gehweg</b>											
<b>8. Summe der Einzahlungen aus Investitionstätigkeit</b>	<b>0</b>	<b>0</b>	<b>0</b>	<b>0</b>	<b>0</b>	<b>0</b>	<b>0</b>	<b>0</b>	<b>0</b>	<b>0</b>	<b>0</b>
9. Auszahlungen für Baumaßnahmen	0	0	0	0	0	40.000	0	230.000	0	0	0
<b>16. Summe der Auszahlungen aus Investitionstätigkeit</b>	<b>0</b>	<b>0</b>	<b>0</b>	<b>0</b>	<b>0</b>	<b>40.000</b>	<b>0</b>	<b>230.000</b>	<b>0</b>	<b>0</b>	<b>0</b>

Kommune Petershagen/Eggersdorf  
 Produktbereich 54 Verkehrsflächen und -anlagen, ÖPNV  
 Produktgruppe 541 Gemeinestraßen



**Teilfinanzhaushalt  
 Haushaltsjahr 2024  
 - in EUR -**

Investitionsmaßnahmen	Ergebnis des Vorjahres 2022	Ansatz des Vorjahres 2023	Ansatz des Haushaltsjahres 2024	Planung Haushaltsjahr +1 2025	Planung Haushaltsjahr +2 2026	Planung Haushaltsjahr +3 2027	Bisher bereitgestellt einschl. Sp.2	Gesamtein- / -auszahlungen	VE fällig 2025	VE fällig 2026	VE fällig 2027
	1	2	3	4	5	6	7	8	9	10	11
<b>17. Saldo aus der Investitionstätigkeit</b>	<b>0</b>	<b>0</b>	<b>0</b>	<b>0</b>	<b>0</b>	<b>-40.000</b>	<b>0</b>	<b>-230.000</b>	<b>0</b>	<b>0</b>	<b>0</b>
<b>Maßnahme: Stienitzallee Petershagen</b>											
<b>8. Summe der Einzahlungen aus Investitionstätigkeit</b>	<b>0</b>	<b>0</b>	<b>0</b>	<b>0</b>	<b>0</b>	<b>0</b>	<b>0</b>	<b>0</b>	<b>0</b>	<b>0</b>	<b>0</b>
9. Auszahlungen für Baumaßnahmen	0	0	0	64.050	0	0	0	64.050	0	0	0
<b>16. Summe der Auszahlungen aus Investitionstätigkeit</b>	<b>0</b>	<b>0</b>	<b>0</b>	<b>64.050</b>	<b>0</b>	<b>0</b>	<b>0</b>	<b>64.050</b>	<b>0</b>	<b>0</b>	<b>0</b>
<b>17. Saldo aus der Investitionstätigkeit</b>	<b>0</b>	<b>0</b>	<b>0</b>	<b>-64.050</b>	<b>0</b>	<b>0</b>	<b>0</b>	<b>-64.050</b>	<b>0</b>	<b>0</b>	<b>0</b>
<b>Maßnahme: Bötzeestr. Eggersdorf</b>											
<b>8. Summe der Einzahlungen aus Investitionstätigkeit</b>	<b>0</b>	<b>0</b>	<b>0</b>	<b>0</b>	<b>0</b>	<b>0</b>	<b>0</b>	<b>0</b>	<b>0</b>	<b>0</b>	<b>0</b>
9. Auszahlungen für Baumaßnahmen	4.528	25.000	303.200	470.500	50.000	0	0	823.700	470.500	50.000	0
12. Auszahlungen für den Erwerb von Grundstücken, grundstücksgleichen Rechten und Gebäuden	0	0	30.000	0	0	0	0	30.000	0	0	0
<b>16. Summe der Auszahlungen aus Investitionstätigkeit</b>	<b>4.528</b>	<b>25.000</b>	<b>333.200</b>	<b>470.500</b>	<b>50.000</b>	<b>0</b>	<b>0</b>	<b>853.700</b>	<b>470.500</b>	<b>50.000</b>	<b>0</b>
<b>17. Saldo aus der Investitionstätigkeit</b>	<b>-4.528</b>	<b>-25.000</b>	<b>-333.200</b>	<b>-470.500</b>	<b>-50.000</b>	<b>0</b>	<b>0</b>	<b>-853.700</b>	<b>-470.500</b>	<b>-50.000</b>	<b>0</b>
<b>Maßnahme: An der Forst Petershagen</b>											
<b>8. Summe der Einzahlungen aus Investitionstätigkeit</b>	<b>0</b>	<b>0</b>	<b>0</b>	<b>0</b>	<b>0</b>	<b>0</b>	<b>0</b>	<b>0</b>	<b>0</b>	<b>0</b>	<b>0</b>
9. Auszahlungen für Baumaßnahmen	0	0	0	5.000	105.850	0	0	110.850	0	0	0
<b>16. Summe der Auszahlungen aus Investitionstätigkeit</b>	<b>0</b>	<b>0</b>	<b>0</b>	<b>5.000</b>	<b>105.850</b>	<b>0</b>	<b>0</b>	<b>110.850</b>	<b>0</b>	<b>0</b>	<b>0</b>
<b>17. Saldo aus der Investitionstätigkeit</b>	<b>0</b>	<b>0</b>	<b>0</b>	<b>-5.000</b>	<b>-105.850</b>	<b>0</b>	<b>0</b>	<b>-110.850</b>	<b>0</b>	<b>0</b>	<b>0</b>
<b>Maßnahme: Gutenbergstr. Petershagen</b>											
2. Einzahlungen aus Beiträgen und Entgelten	0	0	0	0	0	353.100	0	353.100	0	0	0
<b>8. Summe der Einzahlungen aus Investitionstätigkeit</b>	<b>0</b>	<b>0</b>	<b>0</b>	<b>0</b>	<b>0</b>	<b>353.100</b>	<b>0</b>	<b>353.100</b>	<b>0</b>	<b>0</b>	<b>0</b>
9. Auszahlungen für Baumaßnahmen	0	0	0	0	84.200	400.000	0	534.200	0	0	0
<b>16. Summe der Auszahlungen aus Investitionstätigkeit</b>	<b>0</b>	<b>0</b>	<b>0</b>	<b>0</b>	<b>84.200</b>	<b>400.000</b>	<b>0</b>	<b>534.200</b>	<b>0</b>	<b>0</b>	<b>0</b>
<b>17. Saldo aus der Investitionstätigkeit</b>	<b>0</b>	<b>0</b>	<b>0</b>	<b>0</b>	<b>-84.200</b>	<b>-46.900</b>	<b>0</b>	<b>-181.100</b>	<b>0</b>	<b>0</b>	<b>0</b>





Kommune  
Produktbereich  
Produktgruppe

Gemeinde  
54  
541

Petershagen/Eggersdorf  
Verkehrsflächen und -anlagen, ÖPNV  
Gemeindestraßen

**Teilfinanzhaushalt  
Haushaltsjahr 2024  
- in EUR -**

Investitionsmaßnahmen	Ergebnis des Vorjahres 2022	Ansatz des Vorjahres 2023	Ansatz des Haushaltsjahres 2024	Planung Haushaltsjahr +1 2025	Planung Haushaltsjahr +2 2026	Planung Haushaltsjahr +3 2027	Bisher bereitgestellt einschl. Sp.2	Gesamtein- / -auszahlungen	VE fällig 2025	VE fällig 2026	VE fällig 2027
	1	2	3	4	5	6	7	8	9	10	11
<b>Maßnahme: Waldfriedenstr. Petershagen</b>											
8. Summe der Einzahlungen aus Investitionstätigkeit	0	0	0	0	0	0	0	0	0	0	0
9. Auszahlungen für Baumaßnahmen	11.857	0	0	0	0	20.000	0	331.500	0	0	0
16. Summe der Auszahlungen aus Investitionstätigkeit	11.857	0	0	0	0	20.000	0	331.500	0	0	0
17. Saldo aus der Investitionstätigkeit	-11.857	0	0	0	0	-20.000	0	-331.500	0	0	0
<b>Maßnahme: Mittelweg Eggersdorf (Wagner- bis Goethestr.)</b>											
8. Summe der Einzahlungen aus Investitionstätigkeit	0	0	0	0	0	0	0	0	0	0	0
9. Auszahlungen für Baumaßnahmen	0	0	52.500	0	0	0	0	52.500	0	0	0
16. Summe der Auszahlungen aus Investitionstätigkeit	0	0	52.500	0	0	0	0	52.500	0	0	0
17. Saldo aus der Investitionstätigkeit	0	0	-52.500	0	0	0	0	-52.500	0	0	0
<b>Maßnahme: Karl-Liebknecht-Str. Eggersdorf (Sackgasse ehem.RH)</b>											
8. Summe der Einzahlungen aus Investitionstätigkeit	0	0	0	0	0	0	0	0	0	0	0
9. Auszahlungen für Baumaßnahmen	0	0	0	0	10.000	150.000	0	260.000	0	0	0
12. Auszahlungen für den Erwerb von Grundstücken, grundstücksgleichen Rechten und Gebäuden	2.428	0	0	0	0	0	0	0	0	0	0
16. Summe der Auszahlungen aus Investitionstätigkeit	2.428	0	0	0	10.000	150.000	0	260.000	0	0	0
17. Saldo aus der Investitionstätigkeit	-2.428	0	0	0	-10.000	-150.000	0	-260.000	0	0	0
<b>Maßnahme: Planstr. Rosenstr. Petershagen</b>											
2. Einzahlungen aus Beiträgen und Entgelten	0	0	0	266.700	0	0	0	266.700	0	0	0
8. Summe der Einzahlungen aus Investitionstätigkeit	0	0	0	266.700	0	0	0	266.700	0	0	0
9. Auszahlungen für Baumaßnahmen	17.262	0	0	355.600	0	0	0	355.600	0	0	0
16. Summe der Auszahlungen aus Investitionstätigkeit	17.262	0	0	355.600	0	0	0	355.600	0	0	0
17. Saldo aus der Investitionstätigkeit	-17.262	0	0	-88.900	0	0	0	-88.900	0	0	0

Kommune Petershagen/Eggersdorf  
 Produktbereich 54 Verkehrsflächen und -anlagen, ÖPNV  
 Produktgruppe 541 Gemeindefstraßen



**Teilfinanzhaushalt  
 Haushaltsjahr 2024  
 - in EUR -**

Investitionsmaßnahmen	Ergebnis des Vorjahres 2022	Ansatz des Vorjahres 2023	Ansatz des Haushaltsjahres 2024	Planung Haushaltsjahr +1 2025	Planung Haushaltsjahr +2 2026	Planung Haushaltsjahr +3 2027	Bisher bereitgestellt einschl. Sp.2	Gesamtein- / -auszahlungen	VE fällig 2025	VE fällig 2026	VE fällig 2027
	1	2	3	4	5	6	7	8	9	10	11
<b>Maßnahme: Gehweg Bahnhofstr. Petershagen</b>											
<b>8. Summe der Einzahlungen aus Investitionstätigkeit</b>	<b>0</b>	<b>0</b>	<b>0</b>	<b>0</b>	<b>0</b>	<b>0</b>	<b>0</b>	<b>0</b>	<b>0</b>	<b>0</b>	<b>0</b>
9. Auszahlungen für Baumaßnahmen	2.921	209.000	107.000	0	0	0	209.000	316.000	0	0	0
12. Auszahlungen für den Erwerb von Grundstücken, grundstücksgleichen Rechten und Gebäuden	93	30.000	49.000	0	0	0	0	49.000	0	0	0
<b>16. Summe der Auszahlungen aus Investitionstätigkeit</b>	<b>3.013</b>	<b>239.000</b>	<b>156.000</b>	<b>0</b>	<b>0</b>	<b>0</b>	<b>209.000</b>	<b>365.000</b>	<b>0</b>	<b>0</b>	<b>0</b>
<b>17. Saldo aus der Investitionstätigkeit</b>	<b>-3.013</b>	<b>-239.000</b>	<b>-156.000</b>	<b>0</b>	<b>0</b>	<b>0</b>	<b>-209.000</b>	<b>-365.000</b>	<b>0</b>	<b>0</b>	<b>0</b>
<b>Maßnahme: Umlandstr. Petershagen</b>											
1. Einzahlungen aus Investitionszuwendungen	70.000	0	0	0	0	0	0	0	0	0	0
<b>8. Summe der Einzahlungen aus Investitionstätigkeit</b>	<b>70.000</b>	<b>0</b>	<b>0</b>	<b>0</b>	<b>0</b>	<b>0</b>	<b>0</b>	<b>0</b>	<b>0</b>	<b>0</b>	<b>0</b>
9. Auszahlungen für Baumaßnahmen	878	0	0	0	0	25.000	0	425.000	0	0	0
<b>16. Summe der Auszahlungen aus Investitionstätigkeit</b>	<b>878</b>	<b>0</b>	<b>0</b>	<b>0</b>	<b>0</b>	<b>25.000</b>	<b>0</b>	<b>425.000</b>	<b>0</b>	<b>0</b>	<b>0</b>
<b>17. Saldo aus der Investitionstätigkeit</b>	<b>69.122</b>	<b>0</b>	<b>0</b>	<b>0</b>	<b>0</b>	<b>-25.000</b>	<b>0</b>	<b>-425.000</b>	<b>0</b>	<b>0</b>	<b>0</b>
<b>Maßnahme: Gehweg Wilhelmstr. E.</b>											
<b>8. Summe der Einzahlungen aus Investitionstätigkeit</b>	<b>0</b>	<b>0</b>	<b>0</b>	<b>0</b>	<b>0</b>	<b>0</b>	<b>0</b>	<b>0</b>	<b>0</b>	<b>0</b>	<b>0</b>
9. Auszahlungen für Baumaßnahmen	0	0	0	20.000	0	80.000	0	100.000	0	0	0
<b>16. Summe der Auszahlungen aus Investitionstätigkeit</b>	<b>0</b>	<b>0</b>	<b>0</b>	<b>20.000</b>	<b>0</b>	<b>80.000</b>	<b>0</b>	<b>100.000</b>	<b>0</b>	<b>0</b>	<b>0</b>
<b>17. Saldo aus der Investitionstätigkeit</b>	<b>0</b>	<b>0</b>	<b>0</b>	<b>-20.000</b>	<b>0</b>	<b>-80.000</b>	<b>0</b>	<b>-100.000</b>	<b>0</b>	<b>0</b>	<b>0</b>
<b>Maßnahme: Kreisel Wilhelmstr.</b>											
<b>8. Summe der Einzahlungen aus Investitionstätigkeit</b>	<b>0</b>	<b>0</b>	<b>0</b>	<b>0</b>	<b>0</b>	<b>0</b>	<b>0</b>	<b>0</b>	<b>0</b>	<b>0</b>	<b>0</b>
9. Auszahlungen für Baumaßnahmen	0	56.000	0	40.000	135.000	175.000	0	350.000	0	0	0
<b>16. Summe der Auszahlungen aus Investitionstätigkeit</b>	<b>0</b>	<b>56.000</b>	<b>0</b>	<b>40.000</b>	<b>135.000</b>	<b>175.000</b>	<b>0</b>	<b>350.000</b>	<b>0</b>	<b>0</b>	<b>0</b>
<b>17. Saldo aus der Investitionstätigkeit</b>	<b>0</b>	<b>-56.000</b>	<b>0</b>	<b>-40.000</b>	<b>-135.000</b>	<b>-175.000</b>	<b>0</b>	<b>-350.000</b>	<b>0</b>	<b>0</b>	<b>0</b>
<b>Maßnahme: Lindenstraße Petershagen</b>											
<b>8. Summe der Einzahlungen aus Investitionstätigkeit</b>	<b>0</b>	<b>0</b>	<b>0</b>	<b>0</b>	<b>0</b>	<b>0</b>	<b>0</b>	<b>0</b>	<b>0</b>	<b>0</b>	<b>0</b>



Kommune  
Produktbereich  
Produktgruppe

Gemeinde  
54  
541

Petershagen/Eggersdorf  
Verkehrsflächen und -anlagen, ÖPNV  
Gemeindestraßen

**Teilfinanzhaushalt  
Haushaltsjahr 2024  
- in EUR -**

Investitionsmaßnahmen		Ergebnis des Vorvorjahres 2022	Ansatz des Vorjahres 2023	Ansatz des Haushaltsjahres 2024	Planung Haushaltsjahr +1 2025	Planung Haushaltsjahr +2 2026	Planung Haushaltsjahr +3 2027	Bisher bereitgestellt einschl. Sp.2	Gesamtein- / -auszahlungen	VE fällig 2025	VE fällig 2026	VE fällig 2027
		1	2	3	4	5	6	7	8	9	10	11
9.	Auszahlungen für Baumaßnahmen	0	70.000	15.000	15.000	118.000	235.600	0	383.600	15.000	118.000	235.600
<b>16.</b>	<b>Summe der Auszahlungen aus Investitionstätigkeit</b>	<b>0</b>	<b>70.000</b>	<b>15.000</b>	<b>15.000</b>	<b>118.000</b>	<b>235.600</b>	<b>0</b>	<b>383.600</b>	<b>15.000</b>	<b>118.000</b>	<b>235.600</b>
<b>17.</b>	<b>Saldo aus der Investitionstätigkeit</b>	<b>0</b>	<b>-70.000</b>	<b>-15.000</b>	<b>-15.000</b>	<b>-118.000</b>	<b>-235.600</b>	<b>0</b>	<b>-383.600</b>	<b>-15.000</b>	<b>-118.000</b>	<b>-235.600</b>
<b>Maßnahme: Heuweg Petershagen</b>												
<b>8.</b>	<b>Summe der Einzahlungen aus Investitionstätigkeit</b>	<b>0</b>	<b>0</b>	<b>0</b>	<b>0</b>	<b>0</b>	<b>0</b>	<b>0</b>	<b>0</b>	<b>0</b>	<b>0</b>	<b>0</b>
9.	Auszahlungen für Baumaßnahmen	0	20.000	100.000	25.000	0	0	0	125.000	25.000	0	0
<b>16.</b>	<b>Summe der Auszahlungen aus Investitionstätigkeit</b>	<b>0</b>	<b>20.000</b>	<b>100.000</b>	<b>25.000</b>	<b>0</b>	<b>0</b>	<b>0</b>	<b>125.000</b>	<b>25.000</b>	<b>0</b>	<b>0</b>
<b>17.</b>	<b>Saldo aus der Investitionstätigkeit</b>	<b>0</b>	<b>-20.000</b>	<b>-100.000</b>	<b>-25.000</b>	<b>0</b>	<b>0</b>	<b>0</b>	<b>-125.000</b>	<b>-25.000</b>	<b>0</b>	<b>0</b>
<b>Maßnahme: Petershagener Chaussee OT Eggersdorf Gehweg</b>												
<b>8.</b>	<b>Summe der Einzahlungen aus Investitionstätigkeit</b>	<b>0</b>	<b>0</b>	<b>0</b>	<b>0</b>	<b>0</b>	<b>0</b>	<b>0</b>	<b>0</b>	<b>0</b>	<b>0</b>	<b>0</b>
9.	Auszahlungen für Baumaßnahmen	3.094	10.000	0	25.000	0	150.000	0	175.000	0	0	0
<b>16.</b>	<b>Summe der Auszahlungen aus Investitionstätigkeit</b>	<b>3.094</b>	<b>10.000</b>	<b>0</b>	<b>25.000</b>	<b>0</b>	<b>150.000</b>	<b>0</b>	<b>175.000</b>	<b>0</b>	<b>0</b>	<b>0</b>
<b>17.</b>	<b>Saldo aus der Investitionstätigkeit</b>	<b>-3.094</b>	<b>-10.000</b>	<b>0</b>	<b>-25.000</b>	<b>0</b>	<b>-150.000</b>	<b>0</b>	<b>-175.000</b>	<b>0</b>	<b>0</b>	<b>0</b>
<b>Maßnahme: Landsberger Str. Eggersdorf Gehweg</b>												
1.	Einzahlungen aus Investitionszuwendungen	0	0	61.237	80.000	94.000	0	0	235.237	0	0	0
<b>8.</b>	<b>Summe der Einzahlungen aus Investitionstätigkeit</b>	<b>0</b>	<b>0</b>	<b>61.237</b>	<b>80.000</b>	<b>94.000</b>	<b>0</b>	<b>0</b>	<b>235.237</b>	<b>0</b>	<b>0</b>	<b>0</b>
9.	Auszahlungen für Baumaßnahmen	39.329	454.000	265.000	323.000	375.000	0	0	963.000	323.000	375.000	0
<b>16.</b>	<b>Summe der Auszahlungen aus Investitionstätigkeit</b>	<b>39.329</b>	<b>454.000</b>	<b>265.000</b>	<b>323.000</b>	<b>375.000</b>	<b>0</b>	<b>0</b>	<b>963.000</b>	<b>323.000</b>	<b>375.000</b>	<b>0</b>
<b>17.</b>	<b>Saldo aus der Investitionstätigkeit</b>	<b>-39.329</b>	<b>-454.000</b>	<b>-203.763</b>	<b>-243.000</b>	<b>-281.000</b>	<b>0</b>	<b>0</b>	<b>-727.763</b>	<b>-323.000</b>	<b>-375.000</b>	<b>0</b>
<b>Maßnahme: Georgstr. Eggersdorf</b>												
<b>8.</b>	<b>Summe der Einzahlungen aus Investitionstätigkeit</b>	<b>0</b>	<b>0</b>	<b>0</b>	<b>0</b>	<b>0</b>	<b>0</b>	<b>0</b>	<b>0</b>	<b>0</b>	<b>0</b>	<b>0</b>
9.	Auszahlungen für Baumaßnahmen	0	0	0	0	0	82.500	0	82.500	0	0	0
<b>16.</b>	<b>Summe der Auszahlungen aus Investitionstätigkeit</b>	<b>0</b>	<b>0</b>	<b>0</b>	<b>0</b>	<b>0</b>	<b>82.500</b>	<b>0</b>	<b>82.500</b>	<b>0</b>	<b>0</b>	<b>0</b>
<b>17.</b>	<b>Saldo aus der Investitionstätigkeit</b>	<b>0</b>	<b>0</b>	<b>0</b>	<b>0</b>	<b>0</b>	<b>-82.500</b>	<b>0</b>	<b>-82.500</b>	<b>0</b>	<b>0</b>	<b>0</b>



**Teilfinanzhaushalt  
Haushaltsjahr 2024  
- in EUR -**

Investitionsmaßnahmen	Ergebnis des Vorjahres 2022	Ansatz des Vorjahres 2023	Ansatz des Haushaltsjahres 2024	Planung Haushaltsjahr +1 2025	Planung Haushaltsjahr +2 2026	Planung Haushaltsjahr +3 2027	Bisher bereitgestellt einschl. Sp.2	Gesamteins-/auszahlungen	VE fällig 2025	VE fällig 2026	VE fällig 2027
	1	2	3	4	5	6	7	8	9	10	11
<b>Maßnahme: Karl-Liebknecht-Str. Petershagen</b>											
<b>8. Summe der Einzahlungen aus Investitionstätigkeit</b>	<b>0</b>	<b>0</b>	<b>0</b>	<b>0</b>	<b>0</b>	<b>0</b>	<b>0</b>	<b>0</b>	<b>0</b>	<b>0</b>	<b>0</b>
9. Auszahlungen für Baumaßnahmen	1.921	0	0	0	10.000	258.800	0	268.800	0	0	0
<b>16. Summe der Auszahlungen aus Investitionstätigkeit</b>	<b>1.921</b>	<b>0</b>	<b>0</b>	<b>0</b>	<b>10.000</b>	<b>258.800</b>	<b>0</b>	<b>268.800</b>	<b>0</b>	<b>0</b>	<b>0</b>
<b>17. Saldo aus der Investitionstätigkeit</b>	<b>-1.921</b>	<b>0</b>	<b>0</b>	<b>0</b>	<b>-10.000</b>	<b>-258.800</b>	<b>0</b>	<b>-268.800</b>	<b>0</b>	<b>0</b>	<b>0</b>
<b>Maßnahme: Andreas-Hofer-Str. Petershagen</b>											
<b>8. Summe der Einzahlungen aus Investitionstätigkeit</b>	<b>0</b>	<b>0</b>	<b>0</b>	<b>0</b>	<b>0</b>	<b>0</b>	<b>0</b>	<b>0</b>	<b>0</b>	<b>0</b>	<b>0</b>
9. Auszahlungen für Baumaßnahmen	0	0	0	0	0	76.000	0	76.000	0	0	0
<b>16. Summe der Auszahlungen aus Investitionstätigkeit</b>	<b>0</b>	<b>0</b>	<b>0</b>	<b>0</b>	<b>0</b>	<b>76.000</b>	<b>0</b>	<b>76.000</b>	<b>0</b>	<b>0</b>	<b>0</b>
<b>17. Saldo aus der Investitionstätigkeit</b>	<b>0</b>	<b>0</b>	<b>0</b>	<b>0</b>	<b>0</b>	<b>-76.000</b>	<b>0</b>	<b>-76.000</b>	<b>0</b>	<b>0</b>	<b>0</b>
<b>Maßnahme: Charlottenstr. Petershagen</b>											
2. Einzahlungen aus Beiträgen und Entgelten	0	0	0	0	127.500	0	0	127.500	0	0	0
<b>8. Summe der Einzahlungen aus Investitionstätigkeit</b>	<b>0</b>	<b>0</b>	<b>0</b>	<b>0</b>	<b>127.500</b>	<b>0</b>	<b>0</b>	<b>127.500</b>	<b>0</b>	<b>0</b>	<b>0</b>
9. Auszahlungen für Baumaßnahmen	0	0	20.000	170.000	39.000	0	0	229.000	170.000	0	0
<b>16. Summe der Auszahlungen aus Investitionstätigkeit</b>	<b>0</b>	<b>0</b>	<b>20.000</b>	<b>170.000</b>	<b>39.000</b>	<b>0</b>	<b>0</b>	<b>229.000</b>	<b>170.000</b>	<b>0</b>	<b>0</b>
<b>17. Saldo aus der Investitionstätigkeit</b>	<b>0</b>	<b>0</b>	<b>-20.000</b>	<b>-170.000</b>	<b>88.500</b>	<b>0</b>	<b>0</b>	<b>-101.500</b>	<b>-170.000</b>	<b>0</b>	<b>0</b>
<b>Maßnahme: Oderstr. Petershagen</b>											
<b>8. Summe der Einzahlungen aus Investitionstätigkeit</b>	<b>0</b>	<b>0</b>	<b>0</b>	<b>0</b>	<b>0</b>	<b>0</b>	<b>0</b>	<b>0</b>	<b>0</b>	<b>0</b>	<b>0</b>
9. Auszahlungen für Baumaßnahmen	0	0	0	0	0	45.000	0	45.000	0	0	0
<b>16. Summe der Auszahlungen aus Investitionstätigkeit</b>	<b>0</b>	<b>0</b>	<b>0</b>	<b>0</b>	<b>0</b>	<b>45.000</b>	<b>0</b>	<b>45.000</b>	<b>0</b>	<b>0</b>	<b>0</b>
<b>17. Saldo aus der Investitionstätigkeit</b>	<b>0</b>	<b>0</b>	<b>0</b>	<b>0</b>	<b>0</b>	<b>-45.000</b>	<b>0</b>	<b>-45.000</b>	<b>0</b>	<b>0</b>	<b>0</b>
<b>Maßnahme: Im Stillen Grund Eggersdorf</b>											
2. Einzahlungen aus Beiträgen und Entgelten	0	0	0	250.000	146.000	0	0	396.000	0	0	0
<b>8. Summe der Einzahlungen aus Investitionstätigkeit</b>	<b>0</b>	<b>0</b>	<b>0</b>	<b>250.000</b>	<b>146.000</b>	<b>0</b>	<b>0</b>	<b>396.000</b>	<b>0</b>	<b>0</b>	<b>0</b>



Kommune  
Produktbereich  
Produktgruppe

Gemeinde  
54  
541

Petershagen/Eggersdorf  
Verkehrsflächen und -anlagen, ÖPNV  
Gemeindestraßen

**Teilfinanzhaushalt  
Haushaltsjahr 2024  
- in EUR -**

Investitionsmaßnahmen		Ergebnis des Vorjahres 2022	Ansatz des Vorjahres 2023	Ansatz des Haushaltsjahres 2024	Planung Haushaltsjahr +1 2025	Planung Haushaltsjahr +2 2026	Planung Haushaltsjahr +3 2027	Bisher bereitgestellt einschl. Sp.2	Gesamtein- / -auszahlungen	VE fällig 2025	VE fällig 2026	VE fällig 2027
		1	2	3	4	5	6	7	8	9	10	11
9.	Auszahlungen für Baumaßnahmen	0	0	20.000	328.000	317.000	0	0	665.000	328.000	200.000	0
12.	Auszahlungen für den Erwerb von Grundstücken, grundstücksgleichen Rechten und Gebäuden	975	51.500	0	0	0	0	0	0	0	0	0
<b>16.</b>	<b>Summe der Auszahlungen aus Investitionstätigkeit</b>	<b>975</b>	<b>51.500</b>	<b>20.000</b>	<b>328.000</b>	<b>317.000</b>	<b>0</b>	<b>0</b>	<b>665.000</b>	<b>328.000</b>	<b>200.000</b>	<b>0</b>
<b>17.</b>	<b>Saldo aus der Investitionstätigkeit</b>	<b>-975</b>	<b>-51.500</b>	<b>-20.000</b>	<b>-78.000</b>	<b>-171.000</b>	<b>0</b>	<b>0</b>	<b>-269.000</b>	<b>-328.000</b>	<b>-200.000</b>	<b>0</b>
<b>Maßnahme: Ulmenallee Eggersdorf</b>												
<b>8.</b>	<b>Summe der Einzahlungen aus Investitionstätigkeit</b>	<b>0</b>	<b>0</b>	<b>0</b>	<b>0</b>	<b>0</b>	<b>0</b>	<b>0</b>	<b>0</b>	<b>0</b>	<b>0</b>	<b>0</b>
9.	Auszahlungen für Baumaßnahmen	0	0	0	0	54.150	0	0	54.150	0	0	0
<b>16.</b>	<b>Summe der Auszahlungen aus Investitionstätigkeit</b>	<b>0</b>	<b>0</b>	<b>0</b>	<b>0</b>	<b>54.150</b>	<b>0</b>	<b>0</b>	<b>54.150</b>	<b>0</b>	<b>0</b>	<b>0</b>
<b>17.</b>	<b>Saldo aus der Investitionstätigkeit</b>	<b>0</b>	<b>0</b>	<b>0</b>	<b>0</b>	<b>-54.150</b>	<b>0</b>	<b>0</b>	<b>-54.150</b>	<b>0</b>	<b>0</b>	<b>0</b>
<b>Maßnahme: Fließweg Umlegung Eggersdorf</b>												
2.	Einzahlungen aus Beiträgen und Entgelten	0	0	0	0	171.450	0	0	171.450	0	0	0
<b>8.</b>	<b>Summe der Einzahlungen aus Investitionstätigkeit</b>	<b>0</b>	<b>0</b>	<b>0</b>	<b>0</b>	<b>171.450</b>	<b>0</b>	<b>0</b>	<b>171.450</b>	<b>0</b>	<b>0</b>	<b>0</b>
9.	Auszahlungen für Baumaßnahmen	0	0	0	20.000	178.600	0	0	198.600	0	150.000	0
<b>16.</b>	<b>Summe der Auszahlungen aus Investitionstätigkeit</b>	<b>0</b>	<b>0</b>	<b>0</b>	<b>20.000</b>	<b>178.600</b>	<b>0</b>	<b>0</b>	<b>198.600</b>	<b>0</b>	<b>150.000</b>	<b>0</b>
<b>17.</b>	<b>Saldo aus der Investitionstätigkeit</b>	<b>0</b>	<b>0</b>	<b>0</b>	<b>-20.000</b>	<b>-7.150</b>	<b>0</b>	<b>0</b>	<b>-27.150</b>	<b>0</b>	<b>-150.000</b>	<b>0</b>
<b>Maßnahme: Bahnhofstr.. Eggersdorf</b>												
<b>8.</b>	<b>Summe der Einzahlungen aus Investitionstätigkeit</b>	<b>0</b>	<b>0</b>	<b>0</b>	<b>0</b>	<b>0</b>	<b>0</b>	<b>0</b>	<b>0</b>	<b>0</b>	<b>0</b>	<b>0</b>
9.	Auszahlungen für Baumaßnahmen	11.165	0	0	20.000	100.000	150.000	0	270.000	0	0	0
<b>16.</b>	<b>Summe der Auszahlungen aus Investitionstätigkeit</b>	<b>11.165</b>	<b>0</b>	<b>0</b>	<b>20.000</b>	<b>100.000</b>	<b>150.000</b>	<b>0</b>	<b>270.000</b>	<b>0</b>	<b>0</b>	<b>0</b>
<b>17.</b>	<b>Saldo aus der Investitionstätigkeit</b>	<b>-11.165</b>	<b>0</b>	<b>0</b>	<b>-20.000</b>	<b>-100.000</b>	<b>-150.000</b>	<b>0</b>	<b>-270.000</b>	<b>0</b>	<b>0</b>	<b>0</b>
<b>Maßnahme: Ilsenstr. Petershagen</b>												
<b>8.</b>	<b>Summe der Einzahlungen aus Investitionstätigkeit</b>	<b>0</b>	<b>0</b>	<b>0</b>	<b>0</b>	<b>0</b>	<b>0</b>	<b>0</b>	<b>0</b>	<b>0</b>	<b>0</b>	<b>0</b>
9.	Auszahlungen für Baumaßnahmen	0	0	52.500	0	0	0	0	52.500	0	0	0
<b>16.</b>	<b>Summe der Auszahlungen aus Investitionstätigkeit</b>	<b>0</b>	<b>0</b>	<b>52.500</b>	<b>0</b>	<b>0</b>	<b>0</b>	<b>0</b>	<b>52.500</b>	<b>0</b>	<b>0</b>	<b>0</b>

Kommune Petershagen/Eggersdorf  
 Produktbereich 54 Verkehrsflächen und -anlagen, ÖPNV  
 Produktgruppe 541 Gemeinestraßen



**Teilfinanzhaushalt  
 Haushaltsjahr 2024  
 - in EUR -**

Investitionsmaßnahmen	Ergebnis des Vorjahres 2022	Ansatz des Vorjahres 2023	Ansatz des Haushaltsjahres 2024	Planung Haushaltsjahr +1 2025	Planung Haushaltsjahr +2 2026	Planung Haushaltsjahr +3 2027	Bisher bereitgestellt einschl. Sp.2	Gesamtein- / -auszahlungen	VE fällig 2025	VE fällig 2026	VE fällig 2027
	1	2	3	4	5	6	7	8	9	10	11
<b>17. Saldo aus der Investitionstätigkeit</b>	<b>0</b>	<b>0</b>	<b>-52.500</b>	<b>0</b>	<b>0</b>	<b>0</b>	<b>0</b>	<b>-52.500</b>	<b>0</b>	<b>0</b>	<b>0</b>



Kommune	Gemeinde	Petershagen/Eggersdorf
Produktbereich	54	Verkehrsflächen und -anlagen, ÖPNV
Produktgruppe	541	Gemeindestraßen
Produkt	54101	Gemeindestraßen

#### Produktbeschreibung

Maßnahmen an Gemeindestraßen, Wegen und Plätzen und der Straßenbeleuchtung

#### Gesetzliche Grundlage

Bundes- und Landesgesetze, Ortsrecht, Verwaltungsregelungen, Beschlüsse

#### Produktziele

Erhaltung und Verbesserung des Zustandes der Gemeindestraßen, Wege und Plätze und der Straßenbeleuchtung;  
Erhaltung der Verkehrssicherheit;  
Optimierung des Verbrauches an Energie für die Straßenbeleuchtung;  
Aufbau eines Straßen- und Straßenbaumkatasters;  
Verbesserung der Infrastruktur;  
Natur- und Umweltschutz

#### Zielgruppen

Bürger/Innen

#### Wichtigste Leistungsbestandteile des Produktes

Bau und Erhaltung der Gemeindestraßen (der Begriff Straße umfasst die Fahrbahn, die Gehwege, die Radwege, das Straßenbegleitgrün, die Straßenbäume, die Straßenbeleuchtung, die Verkehrszeichen sowie Nebenflächen und Aufbauten);  
Führung des Straßen- und Straßenbaumkatasters;  
Erhebung von Straßenerschließungsbeiträgen;  
Erteilung von Genehmigungen und Erlass von Kostenbescheiden für den Bau von Grundstückszufahrten;  
Erteilung von Genehmigungen und Erlass von Kostenbescheiden an Firmen für Tiefbauarbeiten auf Flächen der Gemeinde

#### Kennzahlen

Herstellungskosten pro qm Verkehrsfläche;  
Gemeindeanteil an den Herstellungskosten pro qm Verkehrsfläche in %

Kommune                    Gemeinde                    Petershagen/Eggersdorf  
Produktbereich            54                            Verkehrsflächen und -anlagen, ÖPNV  
Produktgruppe            541                          Gemeindestraßen  
Produkt                      54101                       Gemeindestraßen



**Teilergebnishaushalt  
Haushaltsjahr 2024  
- in EUR -**

Aufwands- und Ertragsarten		Ergebnis des Vorvorjahres	Ansatz des Vorjahres	Ansatz des Haushaltsjahres	Planung Haushaltsjahr +1	Planung Haushaltsjahr +2	Planung Haushaltsjahr +3
		2022	2023	2024	2025	2026	2027
		1	2	3	4	5	6
2.	Zuwendungen und allgemeine Umlagen	354.703	90.328	90.020	88.530	94.411	100.292
4.	Öffentlich-rechtliche Leistungsentgelte	857.098	810.952	813.873	817.858	803.226	777.608
6.	Kostenerstattungen und Kostenumlagen	14.342	0	52.000	0	0	0
7.	Sonstige ordentliche Erträge	63.476	0	0	0	0	0
<b>10.</b>	<b>=Erträge aus laufender Verwaltungstätigkeit</b>	<b>1.289.619</b>	<b>901.280</b>	<b>955.893</b>	<b>906.388</b>	<b>897.637</b>	<b>877.900</b>
11.	Personalaufwendungen	273.007	331.900	414.700	420.900	427.200	433.600
13.	Aufwendungen für Sach- und Dienstleistungen	1.215.908	945.200	753.200	579.200	659.200	555.900
14.	Abschreibungen	1.267.844	1.290.816	1.289.326	1.296.389	1.341.169	1.382.225
16.	Sonstige ordentliche Aufwendungen	7.514	11.200	10.100	7.600	7.600	7.600
<b>17.</b>	<b>=Aufwendungen aus laufender Verwaltungstätigkeit</b>	<b>2.764.273</b>	<b>2.579.116</b>	<b>2.467.326</b>	<b>2.304.089</b>	<b>2.435.169</b>	<b>2.379.325</b>
<b>18.</b>	<b>=Ergebnis der laufenden Verwaltungstätigkeit (10 ./.</b> <b>17)</b>	<b>-1.474.654</b>	<b>-1.677.836</b>	<b>-1.511.433</b>	<b>-1.397.701</b>	<b>-1.537.532</b>	<b>-1.501.425</b>
<b>21.</b>	<b>=Finanzergebnis (19 ./.</b> <b>20)</b>	<b>0</b>	<b>0</b>	<b>0</b>	<b>0</b>	<b>0</b>	<b>0</b>
<b>22.</b>	<b>=Ordentliches Ergebnis (18 + 21)</b>	<b>-1.474.654</b>	<b>-1.677.836</b>	<b>-1.511.433</b>	<b>-1.397.701</b>	<b>-1.537.532</b>	<b>-1.501.425</b>
24.	Außerordentliche Aufwendungen	38.986	0	0	0	0	0
<b>25.</b>	<b>=Außerordentliches Ergebnis</b>	<b>-38.986</b>	<b>0</b>	<b>0</b>	<b>0</b>	<b>0</b>	<b>0</b>
<b>26.</b>	<b>=Ergebnis vor Berücksichtigung der internen Leistungsbeziehungen (22 + 25)</b>	<b>-1.513.640</b>	<b>-1.677.836</b>	<b>-1.511.433</b>	<b>-1.397.701</b>	<b>-1.537.532</b>	<b>-1.501.425</b>
28.	- Aufwendungen aus internen Leistungsbeziehungen	330.695	0	0	0	0	0
<b>29.</b>	<b>=Gesamtergebnis des Teilhaushalts</b>	<b>-1.844.335</b>	<b>-1.677.836</b>	<b>-1.511.433</b>	<b>-1.397.701</b>	<b>-1.537.532</b>	<b>-1.501.425</b>
<b>Nachrichtlich:</b>							
30.	Nicht zahlungswirksame Erträge	47.864	0	0	0	0	0
31.	Nicht zahlungswirksame Aufwendungen	388.700	-400.000	-275.000	-230.000	0	0





Kommune	Gemeinde	Petershagen/Eggersdorf
Produktbereich	54	Verkehrsflächen und -anlagen, ÖPNV
Produktgruppe	541	Gemeindestraßen
Produkt	54101	Gemeindestraßen

**Teilfinanzhaushalt  
Haushaltsjahr 2024  
- in EUR -**

Investitionsmaßnahmen	Ergebnis des Vorjahres 2022	Ansatz des Vorjahres 2023	Ansatz des Haushaltsjahres 2024	Planung Haushaltsjahr +1 2025	Planung Haushaltsjahr +2 2026	Planung Haushaltsjahr +3 2027	Bisher bereitgestellt einschl. Sp.2	Gesamtein- / -auszahlungen	VE fällig 2025	VE fällig 2026	VE fällig 2027
	1	2	3	4	5	6	7	8	9	10	11
<b>Investitionsmaßnahmen oberhalb der festgesetzten Wertgrenzen</b>											
<b>Maßnahme: Div. Gemeindestraßen Straßenbeleuchtung, Erwerb Straßenland</b>											
1. Einzahlungen aus Investitionszuwendungen	146.667	146.700	148.900	148.900	150.100	150.100	0	595.600	0	0	0
2. Einzahlungen aus Beiträgen und Entgelten	11.700	0	0	0	0	0	0	0	0	0	0
<b>8. Summe der Einzahlungen aus Investitionstätigkeit</b>	<b>158.366</b>	<b>146.700</b>	<b>148.900</b>	<b>148.900</b>	<b>150.100</b>	<b>150.100</b>	<b>0</b>	<b>595.600</b>	<b>0</b>	<b>0</b>	<b>0</b>
9. Auszahlungen für Baumaßnahmen	226.184	163.400	89.200	48.800	98.000	65.600	0	301.600	0	0	0
12. Auszahlungen für den Erwerb von Grundstücken, grundstücksgleichen Rechten und Gebäuden	48	50.000	50.000	50.000	50.000	50.000	0	200.000	0	0	0
13. Auszahlungen für den Erwerb von übrigem Sachanlagevermögen	0	5.500	5.500	5.500	0	0	0	11.000	0	0	0
<b>16. Summe der Auszahlungen aus Investitionstätigkeit</b>	<b>226.232</b>	<b>218.900</b>	<b>144.700</b>	<b>104.300</b>	<b>148.000</b>	<b>115.600</b>	<b>0</b>	<b>512.600</b>	<b>0</b>	<b>0</b>	<b>0</b>
<b>17. Saldo aus der Investitionstätigkeit</b>	<b>-67.866</b>	<b>-72.200</b>	<b>4.200</b>	<b>44.600</b>	<b>2.100</b>	<b>34.500</b>	<b>0</b>	<b>83.000</b>	<b>0</b>	<b>0</b>	<b>0</b>
<b>Maßnahme: Altlandsberger Chaussee OT Eggersdorf Gehweg/Beleuchtung</b>											
1. Einzahlungen aus Investitionszuwendungen	119.000	51.000	0	51.000	0	0	0	51.000	0	0	0
<b>8. Summe der Einzahlungen aus Investitionstätigkeit</b>	<b>119.000</b>	<b>51.000</b>	<b>0</b>	<b>51.000</b>	<b>0</b>	<b>0</b>	<b>0</b>	<b>51.000</b>	<b>0</b>	<b>0</b>	<b>0</b>
9. Auszahlungen für Baumaßnahmen	114.726	312.000	350.000	0	0	0	569.000	919.000	0	0	0
12. Auszahlungen für den Erwerb von Grundstücken, grundstücksgleichen Rechten und Gebäuden	8.383	0	0	0	0	0	0	0	0	0	0
<b>16. Summe der Auszahlungen aus Investitionstätigkeit</b>	<b>123.108</b>	<b>312.000</b>	<b>350.000</b>	<b>0</b>	<b>0</b>	<b>0</b>	<b>569.000</b>	<b>919.000</b>	<b>0</b>	<b>0</b>	<b>0</b>
<b>17. Saldo aus der Investitionstätigkeit</b>	<b>-4.108</b>	<b>-261.000</b>	<b>-350.000</b>	<b>51.000</b>	<b>0</b>	<b>0</b>	<b>-569.000</b>	<b>-868.000</b>	<b>0</b>	<b>0</b>	<b>0</b>
<b>Maßnahme: Elbestr. P. Gehweg</b>											
<b>8. Summe der Einzahlungen aus Investitionstätigkeit</b>	<b>0</b>	<b>0</b>	<b>0</b>	<b>0</b>	<b>0</b>	<b>0</b>	<b>0</b>	<b>0</b>	<b>0</b>	<b>0</b>	<b>0</b>
9. Auszahlungen für Baumaßnahmen	0	0	0	0	0	40.000	0	230.000	0	0	0
<b>16. Summe der Auszahlungen aus Investitionstätigkeit</b>	<b>0</b>	<b>0</b>	<b>0</b>	<b>0</b>	<b>0</b>	<b>40.000</b>	<b>0</b>	<b>230.000</b>	<b>0</b>	<b>0</b>	<b>0</b>

Kommune                      Gemeinde                      Petershagen/Eggersdorf  
Produktbereich              54                                  Verkehrsflächen und -anlagen, ÖPNV  
Produktgruppe              541                                Gemeindestraßen  
Produkt                        54101                              Gemeindestraßen



**Teilfinanzhaushalt  
Haushaltsjahr 2024  
- in EUR -**

Investitionsmaßnahmen	Ergebnis des Vorjahres 2022	Ansatz des Vorjahres 2023	Ansatz des Haushaltsjahres 2024	Planung Haushaltsjahr +1 2025	Planung Haushaltsjahr +2 2026	Planung Haushaltsjahr +3 2027	Bisher bereitgestellt einschl. Sp.2	Gesamtein-/ -auszahlungen	VE fällig 2025	VE fällig 2026	VE fällig 2027
	1	2	3	4	5	6	7	8	9	10	11
<b>17. Saldo aus der Investitionstätigkeit</b>	<b>0</b>	<b>0</b>	<b>0</b>	<b>0</b>	<b>0</b>	<b>-40.000</b>	<b>0</b>	<b>-230.000</b>	<b>0</b>	<b>0</b>	<b>0</b>
<b>Maßnahme: Stienitzallee Petershagen</b>											
<b>8. Summe der Einzahlungen aus Investitionstätigkeit</b>	<b>0</b>	<b>0</b>	<b>0</b>	<b>0</b>	<b>0</b>	<b>0</b>	<b>0</b>	<b>0</b>	<b>0</b>	<b>0</b>	<b>0</b>
9. Auszahlungen für Baumaßnahmen	0	0	0	64.050	0	0	0	64.050	0	0	0
<b>16. Summe der Auszahlungen aus Investitionstätigkeit</b>	<b>0</b>	<b>0</b>	<b>0</b>	<b>64.050</b>	<b>0</b>	<b>0</b>	<b>0</b>	<b>64.050</b>	<b>0</b>	<b>0</b>	<b>0</b>
<b>17. Saldo aus der Investitionstätigkeit</b>	<b>0</b>	<b>0</b>	<b>0</b>	<b>-64.050</b>	<b>0</b>	<b>0</b>	<b>0</b>	<b>-64.050</b>	<b>0</b>	<b>0</b>	<b>0</b>
<b>Maßnahme: Bötzeestr. Eggersdorf</b>											
<b>8. Summe der Einzahlungen aus Investitionstätigkeit</b>	<b>0</b>	<b>0</b>	<b>0</b>	<b>0</b>	<b>0</b>	<b>0</b>	<b>0</b>	<b>0</b>	<b>0</b>	<b>0</b>	<b>0</b>
9. Auszahlungen für Baumaßnahmen	4.528	25.000	303.200	470.500	50.000	0	0	823.700	470.500	50.000	0
12. Auszahlungen für den Erwerb von Grundstücken, grundstücksgleichen Rechten und Gebäuden	0	0	30.000	0	0	0	0	30.000	0	0	0
<b>16. Summe der Auszahlungen aus Investitionstätigkeit</b>	<b>4.528</b>	<b>25.000</b>	<b>333.200</b>	<b>470.500</b>	<b>50.000</b>	<b>0</b>	<b>0</b>	<b>853.700</b>	<b>470.500</b>	<b>50.000</b>	<b>0</b>
<b>17. Saldo aus der Investitionstätigkeit</b>	<b>-4.528</b>	<b>-25.000</b>	<b>-333.200</b>	<b>-470.500</b>	<b>-50.000</b>	<b>0</b>	<b>0</b>	<b>-853.700</b>	<b>-470.500</b>	<b>-50.000</b>	<b>0</b>
<b>Maßnahme: An der Forst Petershagen</b>											
<b>8. Summe der Einzahlungen aus Investitionstätigkeit</b>	<b>0</b>	<b>0</b>	<b>0</b>	<b>0</b>	<b>0</b>	<b>0</b>	<b>0</b>	<b>0</b>	<b>0</b>	<b>0</b>	<b>0</b>
9. Auszahlungen für Baumaßnahmen	0	0	0	5.000	105.850	0	0	110.850	0	0	0
<b>16. Summe der Auszahlungen aus Investitionstätigkeit</b>	<b>0</b>	<b>0</b>	<b>0</b>	<b>5.000</b>	<b>105.850</b>	<b>0</b>	<b>0</b>	<b>110.850</b>	<b>0</b>	<b>0</b>	<b>0</b>
<b>17. Saldo aus der Investitionstätigkeit</b>	<b>0</b>	<b>0</b>	<b>0</b>	<b>-5.000</b>	<b>-105.850</b>	<b>0</b>	<b>0</b>	<b>-110.850</b>	<b>0</b>	<b>0</b>	<b>0</b>
<b>Maßnahme: Gutenbergstr. Petershagen</b>											
2. Einzahlungen aus Beiträgen und Entgelten	0	0	0	0	0	353.100	0	353.100	0	0	0
<b>8. Summe der Einzahlungen aus Investitionstätigkeit</b>	<b>0</b>	<b>0</b>	<b>0</b>	<b>0</b>	<b>0</b>	<b>353.100</b>	<b>0</b>	<b>353.100</b>	<b>0</b>	<b>0</b>	<b>0</b>
9. Auszahlungen für Baumaßnahmen	0	0	0	0	84.200	400.000	0	534.200	0	0	0
<b>16. Summe der Auszahlungen aus Investitionstätigkeit</b>	<b>0</b>	<b>0</b>	<b>0</b>	<b>0</b>	<b>84.200</b>	<b>400.000</b>	<b>0</b>	<b>534.200</b>	<b>0</b>	<b>0</b>	<b>0</b>
<b>17. Saldo aus der Investitionstätigkeit</b>	<b>0</b>	<b>0</b>	<b>0</b>	<b>0</b>	<b>-84.200</b>	<b>-46.900</b>	<b>0</b>	<b>-181.100</b>	<b>0</b>	<b>0</b>	<b>0</b>



Kommune	Gemeinde	Petershagen/Eggersdorf
Produktbereich	54	Verkehrsflächen und -anlagen, ÖPNV
Produktgruppe	541	Gemeindestraßen
Produkt	54101	Gemeindestraßen

**Teilfinanzhaushalt  
Haushaltsjahr 2024  
- in EUR -**

Investitionsmaßnahmen	Ergebnis des Vorjahres 2022	Ansatz des Vorjahres 2023	Ansatz des Haushaltsjahres 2024	Planung Haushaltsjahr +1 2025	Planung Haushaltsjahr +2 2026	Planung Haushaltsjahr +3 2027	Bisher bereitgestellt einschl. Sp.2	Gesamtein- / -auszahlungen	VE fällig 2025	VE fällig 2026	VE fällig 2027
	1	2	3	4	5	6	7	8	9	10	11
<b>Maßnahme: Waldfriedenstr. Petershagen</b>											
<b>8. Summe der Einzahlungen aus Investitionstätigkeit</b>	<b>0</b>	<b>0</b>	<b>0</b>	<b>0</b>	<b>0</b>	<b>0</b>	<b>0</b>	<b>0</b>	<b>0</b>	<b>0</b>	<b>0</b>
9. Auszahlungen für Baumaßnahmen	11.857	0	0	0	0	20.000	0	331.500	0	0	0
<b>16. Summe der Auszahlungen aus Investitionstätigkeit</b>	<b>11.857</b>	<b>0</b>	<b>0</b>	<b>0</b>	<b>0</b>	<b>20.000</b>	<b>0</b>	<b>331.500</b>	<b>0</b>	<b>0</b>	<b>0</b>
<b>17. Saldo aus der Investitionstätigkeit</b>	<b>-11.857</b>	<b>0</b>	<b>0</b>	<b>0</b>	<b>0</b>	<b>-20.000</b>	<b>0</b>	<b>-331.500</b>	<b>0</b>	<b>0</b>	<b>0</b>
<b>Maßnahme: Mittelweg Eggersdorf (Wagner- bis Goethestr.)</b>											
<b>8. Summe der Einzahlungen aus Investitionstätigkeit</b>	<b>0</b>	<b>0</b>	<b>0</b>	<b>0</b>	<b>0</b>	<b>0</b>	<b>0</b>	<b>0</b>	<b>0</b>	<b>0</b>	<b>0</b>
9. Auszahlungen für Baumaßnahmen	0	0	52.500	0	0	0	0	52.500	0	0	0
<b>16. Summe der Auszahlungen aus Investitionstätigkeit</b>	<b>0</b>	<b>0</b>	<b>52.500</b>	<b>0</b>	<b>0</b>	<b>0</b>	<b>0</b>	<b>52.500</b>	<b>0</b>	<b>0</b>	<b>0</b>
<b>17. Saldo aus der Investitionstätigkeit</b>	<b>0</b>	<b>0</b>	<b>-52.500</b>	<b>0</b>	<b>0</b>	<b>0</b>	<b>0</b>	<b>-52.500</b>	<b>0</b>	<b>0</b>	<b>0</b>
<b>Maßnahme: Karl-Liebknecht-Str. Eggersdorf (Sackgasse ehem.RH)</b>											
<b>8. Summe der Einzahlungen aus Investitionstätigkeit</b>	<b>0</b>	<b>0</b>	<b>0</b>	<b>0</b>	<b>0</b>	<b>0</b>	<b>0</b>	<b>0</b>	<b>0</b>	<b>0</b>	<b>0</b>
9. Auszahlungen für Baumaßnahmen	0	0	0	0	10.000	150.000	0	260.000	0	0	0
12. Auszahlungen für den Erwerb von Grundstücken, grundstücksgleichen Rechten und Gebäuden	2.428	0	0	0	0	0	0	0	0	0	0
<b>16. Summe der Auszahlungen aus Investitionstätigkeit</b>	<b>2.428</b>	<b>0</b>	<b>0</b>	<b>0</b>	<b>10.000</b>	<b>150.000</b>	<b>0</b>	<b>260.000</b>	<b>0</b>	<b>0</b>	<b>0</b>
<b>17. Saldo aus der Investitionstätigkeit</b>	<b>-2.428</b>	<b>0</b>	<b>0</b>	<b>0</b>	<b>-10.000</b>	<b>-150.000</b>	<b>0</b>	<b>-260.000</b>	<b>0</b>	<b>0</b>	<b>0</b>
<b>Maßnahme: Planstr. Rosenstr. Petershagen</b>											
2. Einzahlungen aus Beiträgen und Entgelten	0	0	0	266.700	0	0	0	266.700	0	0	0
<b>8. Summe der Einzahlungen aus Investitionstätigkeit</b>	<b>0</b>	<b>0</b>	<b>0</b>	<b>266.700</b>	<b>0</b>	<b>0</b>	<b>0</b>	<b>266.700</b>	<b>0</b>	<b>0</b>	<b>0</b>
9. Auszahlungen für Baumaßnahmen	17.262	0	0	355.600	0	0	0	355.600	0	0	0
<b>16. Summe der Auszahlungen aus Investitionstätigkeit</b>	<b>17.262</b>	<b>0</b>	<b>0</b>	<b>355.600</b>	<b>0</b>	<b>0</b>	<b>0</b>	<b>355.600</b>	<b>0</b>	<b>0</b>	<b>0</b>
<b>17. Saldo aus der Investitionstätigkeit</b>	<b>-17.262</b>	<b>0</b>	<b>0</b>	<b>-88.900</b>	<b>0</b>	<b>0</b>	<b>0</b>	<b>-88.900</b>	<b>0</b>	<b>0</b>	<b>0</b>

Kommune Petershagen/Eggersdorf  
 Produktbereich 54 Verkehrsflächen und -anlagen, ÖPNV  
 Produktgruppe 541 Gemeindestraßen  
 Produkt 54101 Gemeindestraßen



**Teilfinanzhaushalt  
 Haushaltsjahr 2024  
 - in EUR -**

Investitionsmaßnahmen	Ergebnis des Vorjahres 2022	Ansatz des Vorjahres 2023	Ansatz des Haushaltsjahres 2024	Planung Haushaltsjahr +1 2025	Planung Haushaltsjahr +2 2026	Planung Haushaltsjahr +3 2027	Bisher bereitgestellt einschl. Sp.2	Gesamtein-/ -auszahlungen	VE fällig 2025	VE fällig 2026	VE fällig 2027
	1	2	3	4	5	6	7	8	9	10	11
<b>Maßnahme: Gehweg Bahnhofstr. Petershagen</b>											
<b>8. Summe der Einzahlungen aus Investitionstätigkeit</b>	<b>0</b>	<b>0</b>	<b>0</b>	<b>0</b>	<b>0</b>	<b>0</b>	<b>0</b>	<b>0</b>	<b>0</b>	<b>0</b>	<b>0</b>
9. Auszahlungen für Baumaßnahmen	2.921	209.000	107.000	0	0	0	209.000	316.000	0	0	0
12. Auszahlungen für den Erwerb von Grundstücken, grundstücksgleichen Rechten und Gebäuden	93	30.000	49.000	0	0	0	0	49.000	0	0	0
<b>16. Summe der Auszahlungen aus Investitionstätigkeit</b>	<b>3.013</b>	<b>239.000</b>	<b>156.000</b>	<b>0</b>	<b>0</b>	<b>0</b>	<b>209.000</b>	<b>365.000</b>	<b>0</b>	<b>0</b>	<b>0</b>
<b>17. Saldo aus der Investitionstätigkeit</b>	<b>-3.013</b>	<b>-239.000</b>	<b>-156.000</b>	<b>0</b>	<b>0</b>	<b>0</b>	<b>-209.000</b>	<b>-365.000</b>	<b>0</b>	<b>0</b>	<b>0</b>
<b>Maßnahme: Umlandstr. Petershagen</b>											
1. Einzahlungen aus Investitionszuwendungen	70.000	0	0	0	0	0	0	0	0	0	0
<b>8. Summe der Einzahlungen aus Investitionstätigkeit</b>	<b>70.000</b>	<b>0</b>	<b>0</b>	<b>0</b>	<b>0</b>	<b>0</b>	<b>0</b>	<b>0</b>	<b>0</b>	<b>0</b>	<b>0</b>
9. Auszahlungen für Baumaßnahmen	878	0	0	0	0	25.000	0	425.000	0	0	0
<b>16. Summe der Auszahlungen aus Investitionstätigkeit</b>	<b>878</b>	<b>0</b>	<b>0</b>	<b>0</b>	<b>0</b>	<b>25.000</b>	<b>0</b>	<b>425.000</b>	<b>0</b>	<b>0</b>	<b>0</b>
<b>17. Saldo aus der Investitionstätigkeit</b>	<b>69.122</b>	<b>0</b>	<b>0</b>	<b>0</b>	<b>0</b>	<b>-25.000</b>	<b>0</b>	<b>-425.000</b>	<b>0</b>	<b>0</b>	<b>0</b>
<b>Maßnahme: Gehweg Wilhelmstr. E.</b>											
<b>8. Summe der Einzahlungen aus Investitionstätigkeit</b>	<b>0</b>	<b>0</b>	<b>0</b>	<b>0</b>	<b>0</b>	<b>0</b>	<b>0</b>	<b>0</b>	<b>0</b>	<b>0</b>	<b>0</b>
9. Auszahlungen für Baumaßnahmen	0	0	0	20.000	0	80.000	0	100.000	0	0	0
<b>16. Summe der Auszahlungen aus Investitionstätigkeit</b>	<b>0</b>	<b>0</b>	<b>0</b>	<b>20.000</b>	<b>0</b>	<b>80.000</b>	<b>0</b>	<b>100.000</b>	<b>0</b>	<b>0</b>	<b>0</b>
<b>17. Saldo aus der Investitionstätigkeit</b>	<b>0</b>	<b>0</b>	<b>0</b>	<b>-20.000</b>	<b>0</b>	<b>-80.000</b>	<b>0</b>	<b>-100.000</b>	<b>0</b>	<b>0</b>	<b>0</b>
<b>Maßnahme: Kreisel Wilhelmstr.</b>											
<b>8. Summe der Einzahlungen aus Investitionstätigkeit</b>	<b>0</b>	<b>0</b>	<b>0</b>	<b>0</b>	<b>0</b>	<b>0</b>	<b>0</b>	<b>0</b>	<b>0</b>	<b>0</b>	<b>0</b>
9. Auszahlungen für Baumaßnahmen	0	56.000	0	40.000	135.000	175.000	0	350.000	0	0	0
<b>16. Summe der Auszahlungen aus Investitionstätigkeit</b>	<b>0</b>	<b>56.000</b>	<b>0</b>	<b>40.000</b>	<b>135.000</b>	<b>175.000</b>	<b>0</b>	<b>350.000</b>	<b>0</b>	<b>0</b>	<b>0</b>
<b>17. Saldo aus der Investitionstätigkeit</b>	<b>0</b>	<b>-56.000</b>	<b>0</b>	<b>-40.000</b>	<b>-135.000</b>	<b>-175.000</b>	<b>0</b>	<b>-350.000</b>	<b>0</b>	<b>0</b>	<b>0</b>
<b>Maßnahme: Lindenstraße Petershagen</b>											
<b>8. Summe der Einzahlungen aus Investitionstätigkeit</b>	<b>0</b>	<b>0</b>	<b>0</b>	<b>0</b>	<b>0</b>	<b>0</b>	<b>0</b>	<b>0</b>	<b>0</b>	<b>0</b>	<b>0</b>



Kommune	Gemeinde	Petershagen/Eggersdorf
Produktbereich	54	Verkehrsflächen und -anlagen, ÖPNV
Produktgruppe	541	Gemeindestraßen
Produkt	54101	Gemeindestraßen

**Teilfinanzhaushalt  
Haushaltsjahr 2024  
- in EUR -**

Investitionsmaßnahmen		Ergebnis des Vorjahres 2022	Ansatz des Vorjahres 2023	Ansatz des Haushaltsjahres 2024	Planung Haushaltsjahr +1 2025	Planung Haushaltsjahr +2 2026	Planung Haushaltsjahr +3 2027	Bisher bereitgestellt einschl. Sp.2	Gesamtein- / -auszahlungen	VE fällig 2025	VE fällig 2026	VE fällig 2027
		1	2	3	4	5	6	7	8	9	10	11
9.	Auszahlungen für Baumaßnahmen	0	70.000	15.000	15.000	118.000	235.600	0	383.600	15.000	118.000	235.600
<b>16.</b>	<b>Summe der Auszahlungen aus Investitionstätigkeit</b>	<b>0</b>	<b>70.000</b>	<b>15.000</b>	<b>15.000</b>	<b>118.000</b>	<b>235.600</b>	<b>0</b>	<b>383.600</b>	<b>15.000</b>	<b>118.000</b>	<b>235.600</b>
<b>17.</b>	<b>Saldo aus der Investitionstätigkeit</b>	<b>0</b>	<b>-70.000</b>	<b>-15.000</b>	<b>-15.000</b>	<b>-118.000</b>	<b>-235.600</b>	<b>0</b>	<b>-383.600</b>	<b>-15.000</b>	<b>-118.000</b>	<b>-235.600</b>
<b>Maßnahme: Heuweg Petershagen</b>												
<b>8.</b>	<b>Summe der Einzahlungen aus Investitionstätigkeit</b>	<b>0</b>	<b>0</b>	<b>0</b>	<b>0</b>	<b>0</b>	<b>0</b>	<b>0</b>	<b>0</b>	<b>0</b>	<b>0</b>	<b>0</b>
9.	Auszahlungen für Baumaßnahmen	0	20.000	100.000	25.000	0	0	0	125.000	25.000	0	0
<b>16.</b>	<b>Summe der Auszahlungen aus Investitionstätigkeit</b>	<b>0</b>	<b>20.000</b>	<b>100.000</b>	<b>25.000</b>	<b>0</b>	<b>0</b>	<b>0</b>	<b>125.000</b>	<b>25.000</b>	<b>0</b>	<b>0</b>
<b>17.</b>	<b>Saldo aus der Investitionstätigkeit</b>	<b>0</b>	<b>-20.000</b>	<b>-100.000</b>	<b>-25.000</b>	<b>0</b>	<b>0</b>	<b>0</b>	<b>-125.000</b>	<b>-25.000</b>	<b>0</b>	<b>0</b>
<b>Maßnahme: Petershagener Chaussee OT Eggersdorf Gehweg</b>												
<b>8.</b>	<b>Summe der Einzahlungen aus Investitionstätigkeit</b>	<b>0</b>	<b>0</b>	<b>0</b>	<b>0</b>	<b>0</b>	<b>0</b>	<b>0</b>	<b>0</b>	<b>0</b>	<b>0</b>	<b>0</b>
9.	Auszahlungen für Baumaßnahmen	3.094	10.000	0	25.000	0	150.000	0	175.000	0	0	0
<b>16.</b>	<b>Summe der Auszahlungen aus Investitionstätigkeit</b>	<b>3.094</b>	<b>10.000</b>	<b>0</b>	<b>25.000</b>	<b>0</b>	<b>150.000</b>	<b>0</b>	<b>175.000</b>	<b>0</b>	<b>0</b>	<b>0</b>
<b>17.</b>	<b>Saldo aus der Investitionstätigkeit</b>	<b>-3.094</b>	<b>-10.000</b>	<b>0</b>	<b>-25.000</b>	<b>0</b>	<b>-150.000</b>	<b>0</b>	<b>-175.000</b>	<b>0</b>	<b>0</b>	<b>0</b>
<b>Maßnahme: Landsberger Str. Eggersdorf Gehweg</b>												
1.	Einzahlungen aus Investitionszuwendungen	0	0	61.237	80.000	94.000	0	0	235.237	0	0	0
<b>8.</b>	<b>Summe der Einzahlungen aus Investitionstätigkeit</b>	<b>0</b>	<b>0</b>	<b>61.237</b>	<b>80.000</b>	<b>94.000</b>	<b>0</b>	<b>0</b>	<b>235.237</b>	<b>0</b>	<b>0</b>	<b>0</b>
9.	Auszahlungen für Baumaßnahmen	39.329	454.000	265.000	323.000	375.000	0	0	963.000	323.000	375.000	0
<b>16.</b>	<b>Summe der Auszahlungen aus Investitionstätigkeit</b>	<b>39.329</b>	<b>454.000</b>	<b>265.000</b>	<b>323.000</b>	<b>375.000</b>	<b>0</b>	<b>0</b>	<b>963.000</b>	<b>323.000</b>	<b>375.000</b>	<b>0</b>
<b>17.</b>	<b>Saldo aus der Investitionstätigkeit</b>	<b>-39.329</b>	<b>-454.000</b>	<b>-203.763</b>	<b>-243.000</b>	<b>-281.000</b>	<b>0</b>	<b>0</b>	<b>-727.763</b>	<b>-323.000</b>	<b>-375.000</b>	<b>0</b>
<b>Maßnahme: Georgstr. Eggersdorf</b>												
<b>8.</b>	<b>Summe der Einzahlungen aus Investitionstätigkeit</b>	<b>0</b>	<b>0</b>	<b>0</b>	<b>0</b>	<b>0</b>	<b>0</b>	<b>0</b>	<b>0</b>	<b>0</b>	<b>0</b>	<b>0</b>
9.	Auszahlungen für Baumaßnahmen	0	0	0	0	0	82.500	0	82.500	0	0	0
<b>16.</b>	<b>Summe der Auszahlungen aus Investitionstätigkeit</b>	<b>0</b>	<b>0</b>	<b>0</b>	<b>0</b>	<b>0</b>	<b>82.500</b>	<b>0</b>	<b>82.500</b>	<b>0</b>	<b>0</b>	<b>0</b>
<b>17.</b>	<b>Saldo aus der Investitionstätigkeit</b>	<b>0</b>	<b>0</b>	<b>0</b>	<b>0</b>	<b>0</b>	<b>-82.500</b>	<b>0</b>	<b>-82.500</b>	<b>0</b>	<b>0</b>	<b>0</b>

Kommune Petershagen/Eggersdorf  
 Produktbereich 54 Verkehrsflächen und -anlagen, ÖPNV  
 Produktgruppe 541 Gemeindestraßen  
 Produkt 54101 Gemeindestraßen



**Teilfinanzhaushalt  
 Haushaltsjahr 2024  
 - in EUR -**

Investitionsmaßnahmen	Ergebnis des Vorjahres 2022	Ansatz des Vorjahres 2023	Ansatz des Haushaltsjahres 2024	Planung Haushaltsjahr +1 2025	Planung Haushaltsjahr +2 2026	Planung Haushaltsjahr +3 2027	Bisher bereitgestellt einschl. Sp.2	Gesamtein- / -auszahlungen	VE fällig 2025	VE fällig 2026	VE fällig 2027
	1	2	3	4	5	6	7	8	9	10	11
<b>Maßnahme: Karl-Liebknecht-Str. Petershagen</b>											
8. Summe der Einzahlungen aus Investitionstätigkeit	0	0	0	0	0	0	0	0	0	0	0
9. Auszahlungen für Baumaßnahmen	1.921	0	0	0	10.000	258.800	0	268.800	0	0	0
16. Summe der Auszahlungen aus Investitionstätigkeit	1.921	0	0	0	10.000	258.800	0	268.800	0	0	0
17. Saldo aus der Investitionstätigkeit	-1.921	0	0	0	-10.000	-258.800	0	-268.800	0	0	0
<b>Maßnahme: Andreas-Hofer-Str. Petershagen</b>											
8. Summe der Einzahlungen aus Investitionstätigkeit	0	0	0	0	0	0	0	0	0	0	0
9. Auszahlungen für Baumaßnahmen	0	0	0	0	0	76.000	0	76.000	0	0	0
16. Summe der Auszahlungen aus Investitionstätigkeit	0	0	0	0	0	76.000	0	76.000	0	0	0
17. Saldo aus der Investitionstätigkeit	0	0	0	0	0	-76.000	0	-76.000	0	0	0
<b>Maßnahme: Charlottenstr. Petershagen</b>											
2. Einzahlungen aus Beiträgen und Entgelten	0	0	0	0	127.500	0	0	127.500	0	0	0
8. Summe der Einzahlungen aus Investitionstätigkeit	0	0	0	0	127.500	0	0	127.500	0	0	0
9. Auszahlungen für Baumaßnahmen	0	0	20.000	170.000	39.000	0	0	229.000	170.000	0	0
16. Summe der Auszahlungen aus Investitionstätigkeit	0	0	20.000	170.000	39.000	0	0	229.000	170.000	0	0
17. Saldo aus der Investitionstätigkeit	0	0	-20.000	-170.000	88.500	0	0	-101.500	-170.000	0	0
<b>Maßnahme: Oderstr. Petershagen</b>											
8. Summe der Einzahlungen aus Investitionstätigkeit	0	0	0	0	0	0	0	0	0	0	0
9. Auszahlungen für Baumaßnahmen	0	0	0	0	0	45.000	0	45.000	0	0	0
16. Summe der Auszahlungen aus Investitionstätigkeit	0	0	0	0	0	45.000	0	45.000	0	0	0
17. Saldo aus der Investitionstätigkeit	0	0	0	0	0	-45.000	0	-45.000	0	0	0
<b>Maßnahme: Im Stillen Grund Eggersdorf</b>											
2. Einzahlungen aus Beiträgen und Entgelten	0	0	0	250.000	146.000	0	0	396.000	0	0	0
8. Summe der Einzahlungen aus Investitionstätigkeit	0	0	0	250.000	146.000	0	0	396.000	0	0	0



Kommune	Gemeinde	Petershagen/Eggersdorf
Produktbereich	54	Verkehrsflächen und -anlagen, ÖPNV
Produktgruppe	541	Gemeindestraßen
Produkt	54101	Gemeindestraßen

**Teilfinanzhaushalt  
Haushaltsjahr 2024  
- in EUR -**

Investitionsmaßnahmen		Ergebnis des Vorjahres 2022	Ansatz des Vorjahres 2023	Ansatz des Haushaltsjahres 2024	Planung Haushaltsjahr +1 2025	Planung Haushaltsjahr +2 2026	Planung Haushaltsjahr +3 2027	Bisher bereitgestellt einschl. Sp.2	Gesamtein- / -auszahlungen	VE fällig 2025	VE fällig 2026	VE fällig 2027
		1	2	3	4	5	6	7	8	9	10	11
9.	Auszahlungen für Baumaßnahmen	0	0	20.000	328.000	317.000	0	0	665.000	328.000	200.000	0
12.	Auszahlungen für den Erwerb von Grundstücken, grundstücksgleichen Rechten und Gebäuden	975	51.500	0	0	0	0	0	0	0	0	0
<b>16.</b>	<b>Summe der Auszahlungen aus Investitionstätigkeit</b>	<b>975</b>	<b>51.500</b>	<b>20.000</b>	<b>328.000</b>	<b>317.000</b>	<b>0</b>	<b>0</b>	<b>665.000</b>	<b>328.000</b>	<b>200.000</b>	<b>0</b>
<b>17.</b>	<b>Saldo aus der Investitionstätigkeit</b>	<b>-975</b>	<b>-51.500</b>	<b>-20.000</b>	<b>-78.000</b>	<b>-171.000</b>	<b>0</b>	<b>0</b>	<b>-269.000</b>	<b>-328.000</b>	<b>-200.000</b>	<b>0</b>
<b>Maßnahme: Ulmenallee Eggersdorf</b>												
<b>8.</b>	<b>Summe der Einzahlungen aus Investitionstätigkeit</b>	<b>0</b>	<b>0</b>	<b>0</b>	<b>0</b>	<b>0</b>	<b>0</b>	<b>0</b>	<b>0</b>	<b>0</b>	<b>0</b>	<b>0</b>
9.	Auszahlungen für Baumaßnahmen	0	0	0	0	54.150	0	0	54.150	0	0	0
<b>16.</b>	<b>Summe der Auszahlungen aus Investitionstätigkeit</b>	<b>0</b>	<b>0</b>	<b>0</b>	<b>0</b>	<b>54.150</b>	<b>0</b>	<b>0</b>	<b>54.150</b>	<b>0</b>	<b>0</b>	<b>0</b>
<b>17.</b>	<b>Saldo aus der Investitionstätigkeit</b>	<b>0</b>	<b>0</b>	<b>0</b>	<b>0</b>	<b>-54.150</b>	<b>0</b>	<b>0</b>	<b>-54.150</b>	<b>0</b>	<b>0</b>	<b>0</b>
<b>Maßnahme: Fließweg Umlegung Eggersdorf</b>												
2.	Einzahlungen aus Beiträgen und Entgelten	0	0	0	0	171.450	0	0	171.450	0	0	0
<b>8.</b>	<b>Summe der Einzahlungen aus Investitionstätigkeit</b>	<b>0</b>	<b>0</b>	<b>0</b>	<b>0</b>	<b>171.450</b>	<b>0</b>	<b>0</b>	<b>171.450</b>	<b>0</b>	<b>0</b>	<b>0</b>
9.	Auszahlungen für Baumaßnahmen	0	0	0	20.000	178.600	0	0	198.600	0	150.000	0
<b>16.</b>	<b>Summe der Auszahlungen aus Investitionstätigkeit</b>	<b>0</b>	<b>0</b>	<b>0</b>	<b>20.000</b>	<b>178.600</b>	<b>0</b>	<b>0</b>	<b>198.600</b>	<b>0</b>	<b>150.000</b>	<b>0</b>
<b>17.</b>	<b>Saldo aus der Investitionstätigkeit</b>	<b>0</b>	<b>0</b>	<b>0</b>	<b>-20.000</b>	<b>-7.150</b>	<b>0</b>	<b>0</b>	<b>-27.150</b>	<b>0</b>	<b>-150.000</b>	<b>0</b>
<b>Maßnahme: Bahnhofstr.. Eggersdorf</b>												
<b>8.</b>	<b>Summe der Einzahlungen aus Investitionstätigkeit</b>	<b>0</b>	<b>0</b>	<b>0</b>	<b>0</b>	<b>0</b>	<b>0</b>	<b>0</b>	<b>0</b>	<b>0</b>	<b>0</b>	<b>0</b>
9.	Auszahlungen für Baumaßnahmen	11.165	0	0	20.000	100.000	150.000	0	270.000	0	0	0
<b>16.</b>	<b>Summe der Auszahlungen aus Investitionstätigkeit</b>	<b>11.165</b>	<b>0</b>	<b>0</b>	<b>20.000</b>	<b>100.000</b>	<b>150.000</b>	<b>0</b>	<b>270.000</b>	<b>0</b>	<b>0</b>	<b>0</b>
<b>17.</b>	<b>Saldo aus der Investitionstätigkeit</b>	<b>-11.165</b>	<b>0</b>	<b>0</b>	<b>-20.000</b>	<b>-100.000</b>	<b>-150.000</b>	<b>0</b>	<b>-270.000</b>	<b>0</b>	<b>0</b>	<b>0</b>
<b>Maßnahme: Ilsenstr. Petershagen</b>												
<b>8.</b>	<b>Summe der Einzahlungen aus Investitionstätigkeit</b>	<b>0</b>	<b>0</b>	<b>0</b>	<b>0</b>	<b>0</b>	<b>0</b>	<b>0</b>	<b>0</b>	<b>0</b>	<b>0</b>	<b>0</b>
9.	Auszahlungen für Baumaßnahmen	0	0	52.500	0	0	0	0	52.500	0	0	0
<b>16.</b>	<b>Summe der Auszahlungen aus Investitionstätigkeit</b>	<b>0</b>	<b>0</b>	<b>52.500</b>	<b>0</b>	<b>0</b>	<b>0</b>	<b>0</b>	<b>52.500</b>	<b>0</b>	<b>0</b>	<b>0</b>

Kommune                      Gemeinde                      Petershagen/Eggersdorf  
 Produktbereich            54                                Verkehrsflächen und -anlagen, ÖPNV  
 Produktgruppe            541                              Gemeindestraßen  
 Produkt                      54101                          Gemeindestraßen



**Teilfinanzhaushalt  
 Haushaltsjahr 2024  
 - in EUR -**

Investitionsmaßnahmen	Ergebnis des Vorjahres 2022	Ansatz des Vorjahres 2023	Ansatz des Haushaltsj ahres 2024	Planung Haushaltsj ahr +1 2025	Planung Haushaltsj ahr +2 2026	Planung Haushaltsj ahr +3 2027	Bisher bereitgeste llt einschl. Sp.2	Gesamtein- / -auszah- lungen	VE fällig 2025	VE fällig 2026	VE fällig 2027
	1	2	3	4	5	6	7	8	9	10	11
<b>17. Saldo aus der Investitionstätigkeit</b>	<b>0</b>	<b>0</b>	<b>-52.500</b>	<b>0</b>	<b>0</b>	<b>0</b>	<b>0</b>	<b>-52.500</b>	<b>0</b>	<b>0</b>	<b>0</b>





Kommune	Gemeinde	Petershagen/Eggersdorf
Produktbereich	54	Verkehrsflächen und -anlagen, ÖPNV
Produktgruppe	542	Kreisstraßen
Produkt	54201	Kreisstraßen

#### Produktbeschreibung

kein Produkt im Haushalt der Gemeinde;  
einzelne Maßnahmen sind immer  
Gemeindestraßen (Produkt 54101) zugeordnet

#### Produktziele

entfällt

#### Wichtigste Leistungsbestandteile des Produktes

entfällt

#### Gesetzliche Grundlage

entfällt

#### Zielgruppen

entfällt

#### Kennzahlen

entfällt



**Teilergebnishaushalt  
Haushaltsjahr 2024  
- in EUR -**

Aufwands- und Ertragsarten		Ergebnis des Vorvorjahres	Ansatz des Vorjahres	Ansatz des Haushaltsjahres	Planung Haushaltsjahr +1	Planung Haushaltsjahr +2	Planung Haushaltsjahr +3
		2022	2023	2024	2025	2026	2027
		1	2	3	4	5	6
<b>10.</b>	<b>= Erträge aus laufender Verwaltungstätigkeit</b>	<b>0</b>	<b>0</b>	<b>0</b>	<b>0</b>	<b>0</b>	<b>0</b>
16.	Sonstige ordentliche Aufwendungen	20.892	13.500	0	0	0	0
<b>17.</b>	<b>= Aufwendungen aus laufender Verwaltungstätigkeit</b>	<b>20.892</b>	<b>13.500</b>	<b>0</b>	<b>0</b>	<b>0</b>	<b>0</b>
<b>18.</b>	<b>= Ergebnis der laufenden Verwaltungstätigkeit (10 ./.</b> <b>17)</b>	<b>-20.892</b>	<b>-13.500</b>	<b>0</b>	<b>0</b>	<b>0</b>	<b>0</b>
<b>21.</b>	<b>= Finanzergebnis (19 ./.</b> <b>20)</b>	<b>0</b>	<b>0</b>	<b>0</b>	<b>0</b>	<b>0</b>	<b>0</b>
<b>22.</b>	<b>= Ordentliches Ergebnis (18 + 21)</b>	<b>-20.892</b>	<b>-13.500</b>	<b>0</b>	<b>0</b>	<b>0</b>	<b>0</b>
<b>25.</b>	<b>= Außerordentliches Ergebnis</b>	<b>0</b>	<b>0</b>	<b>0</b>	<b>0</b>	<b>0</b>	<b>0</b>
<b>26.</b>	<b>= Ergebnis vor Berücksichtigung der internen Leistungsbeziehungen (22 + 25)</b>	<b>-20.892</b>	<b>-13.500</b>	<b>0</b>	<b>0</b>	<b>0</b>	<b>0</b>
28.	- Aufwendungen aus internen Leistungsbeziehungen	189	0	0	0	0	0
<b>29.</b>	<b>= Gesamtergebnis des Teilhaushalts</b>	<b>-21.081</b>	<b>-13.500</b>	<b>0</b>	<b>0</b>	<b>0</b>	<b>0</b>
<b>Nachrichtlich:</b>							



Kommune	Gemeinde	Petershagen/Eggersdorf
Produktbereich	54	Verkehrsflächen und -anlagen, ÖPNV
Produktgruppe	543	Landesstraßen
Produkt	54301	Landesstraßen

#### **Produktbeschreibung**

Maßnahmen an Ortsdurchfahrten und Ortsumgehungen in Verbindung mit Landesstraßen entsprechend der gesetzlichen oder vertraglichen Regelung (Kreuzungsvereinbarungen)

#### **Gesetzliche Grundlage**

Landesgesetze, Ortsrecht, Verwaltungsregelungen, Beschlüsse

#### **Produktziele**

Erhaltung und Verbesserung des Zustandes der Straßenbestandteile der Landesstraßen, für die die Gemeinde Baulastträger ist, einschließlich Straßenbeleuchtung und Straßenbegleitgrün und Winterdienst; Erhaltung der Verkehrssicherheit

#### **Zielgruppen**

Bürger/Innen, Behörden und Institutionen

#### **Wichtigste Leistungsbestandteile des Produktes**

Durchführung von Bau- und Instandhaltungsmaßnahmen an Bestandteilen von Landesstraßen, für die die Gemeinde als Baulastträger zuständig ist; Durchführung des Winterdienstes gem. Vereinbarung; Durchführung von Bau- und Instandhaltungsmaßnahmen an Bahnübergängen im Gemeindegebiet gem. Kreuzungsvereinbarung

#### **Kennzahlen**

keine

Kommune                    Gemeinde                    Petershagen/Eggersdorf  
 Produktbereich            54                            Verkehrsflächen und -anlagen, ÖPNV  
 Produktgruppe            543                          Landesstraßen  
 Produkt                      54301                        Landesstraßen



**Teilergebnishaushalt  
 Haushaltsjahr 2024  
 - in EUR -**

Aufwands- und Ertragsarten		Ergebnis des Vorvorjahres	Ansatz des Vorjahres	Ansatz des Haushaltsjahres	Planung Haushaltsjahr +1	Planung Haushaltsjahr +2	Planung Haushaltsjahr +3
		2022	2023	2024	2025	2026	2027
		1	2	3	4	5	6
<b>10.</b>	<b>= Erträge aus laufender Verwaltungstätigkeit</b>	<b>0</b>	<b>0</b>	<b>0</b>	<b>0</b>	<b>0</b>	<b>0</b>
16.	Sonstige ordentliche Aufwendungen	20.892	13.500	0	0	0	0
<b>17.</b>	<b>= Aufwendungen aus laufender Verwaltungstätigkeit</b>	<b>20.892</b>	<b>13.500</b>	<b>0</b>	<b>0</b>	<b>0</b>	<b>0</b>
<b>18.</b>	<b>= Ergebnis der laufenden Verwaltungstätigkeit (10 ./.</b> <b>17)</b>	<b>-20.892</b>	<b>-13.500</b>	<b>0</b>	<b>0</b>	<b>0</b>	<b>0</b>
<b>21.</b>	<b>= Finanzergebnis (19 ./.</b> <b>20)</b>	<b>0</b>	<b>0</b>	<b>0</b>	<b>0</b>	<b>0</b>	<b>0</b>
<b>22.</b>	<b>= Ordentliches Ergebnis (18 + 21)</b>	<b>-20.892</b>	<b>-13.500</b>	<b>0</b>	<b>0</b>	<b>0</b>	<b>0</b>
<b>25.</b>	<b>= Außerordentliches Ergebnis</b>	<b>0</b>	<b>0</b>	<b>0</b>	<b>0</b>	<b>0</b>	<b>0</b>
<b>26.</b>	<b>= Ergebnis vor Berücksichtigung der internen Leistungsbeziehungen (22 + 25)</b>	<b>-20.892</b>	<b>-13.500</b>	<b>0</b>	<b>0</b>	<b>0</b>	<b>0</b>
28.	- Aufwendungen aus internen Leistungsbeziehungen	189	0	0	0	0	0
<b>29.</b>	<b>= Gesamtergebnis des Teilhaushalts</b>	<b>-21.081</b>	<b>-13.500</b>	<b>0</b>	<b>0</b>	<b>0</b>	<b>0</b>
<b>Nachrichtlich:</b>							



Kommune Petershagen/Eggersdorf  
 Produktbereich 54 Verkehrsflächen und -anlagen, ÖPNV  
 Produktgruppe 545 Straßenreinigung

**Teilergebnishaushalt  
 Haushaltsjahr 2024  
 - in EUR -**

Aufwands- und Ertragsarten		Ergebnis des Vorvorjahres	Ansatz des Vorjahres	Ansatz des Haushaltsjahres	Planung Haushaltsjahr +1	Planung Haushaltsjahr +2	Planung Haushaltsjahr +3
		2022	2023	2024	2025	2026	2027
		1	2	3	4	5	6
6.	Kostenerstattungen und Kostenumlagen	540	0	6.800	6.800	6.800	6.800
9.	Bestandsveränderungen	-818	0	0	0	0	0
<b>10.</b>	<b>= Erträge aus laufender Verwaltungstätigkeit</b>	<b>-278</b>	<b>0</b>	<b>6.800</b>	<b>6.800</b>	<b>6.800</b>	<b>6.800</b>
13.	Aufwendungen für Sach- und Dienstleistungen	186.988	277.200	287.000	287.000	287.000	287.000
16.	Sonstige ordentliche Aufwendungen	1.475	2.000	1.800	1.800	1.800	1.800
<b>17.</b>	<b>= Aufwendungen aus laufender Verwaltungstätigkeit</b>	<b>188.463</b>	<b>279.200</b>	<b>288.800</b>	<b>288.800</b>	<b>288.800</b>	<b>288.800</b>
<b>18.</b>	<b>= Ergebnis der laufenden Verwaltungstätigkeit (10 ./ 17)</b>	<b>-188.741</b>	<b>-279.200</b>	<b>-282.000</b>	<b>-282.000</b>	<b>-282.000</b>	<b>-282.000</b>
<b>21.</b>	<b>= Finanzergebnis (19 ./ 20)</b>	<b>0</b>	<b>0</b>	<b>0</b>	<b>0</b>	<b>0</b>	<b>0</b>
<b>22.</b>	<b>= Ordentliches Ergebnis (18 + 21)</b>	<b>-188.741</b>	<b>-279.200</b>	<b>-282.000</b>	<b>-282.000</b>	<b>-282.000</b>	<b>-282.000</b>
<b>25.</b>	<b>= Außerordentliches Ergebnis</b>	<b>0</b>	<b>0</b>	<b>0</b>	<b>0</b>	<b>0</b>	<b>0</b>
<b>26.</b>	<b>= Ergebnis vor Berücksichtigung der internen Leistungsbeziehungen (22 + 25)</b>	<b>-188.741</b>	<b>-279.200</b>	<b>-282.000</b>	<b>-282.000</b>	<b>-282.000</b>	<b>-282.000</b>
28.	- Aufwendungen aus internen Leistungsbeziehungen	19.868	0	0	0	0	0
<b>29.</b>	<b>= Gesamtergebnis des Teilhaushalts</b>	<b>-208.609</b>	<b>-279.200</b>	<b>-282.000</b>	<b>-282.000</b>	<b>-282.000</b>	<b>-282.000</b>
Nachrichtlich:							

Kommune	Gemeinde	Petershagen/Eggersdorf
Produktbereich	54	Verkehrsflächen und -anlagen, ÖPNV
Produktgruppe	545	Straßenreinigung
Produkt	54501	Straßenreinigung und Winterdienst



#### Produktbeschreibung

Maßnahmen der Straßenreinigung und des Winterdienstes an Gemeindestraßen

#### Gesetzliche Grundlage

Bundes- und Landesgesetze, Ortsrecht, Verwaltungsregelungen, Beschlüsse

#### Produktziele

Gewährleistung der Verkehrssicherheit auf Straßen, Wegen und Plätzen;  
Verbesserung des Ortsbildes

#### Zielgruppen

Bürger/Innen, Grundstückseigentümer

#### Wichtigste Leistungsbestandteile des Produktes

Reinigen, Räumen und Streuen der Fahrbahnen, Radwege, Gehwege sowie der öffentlichen Plätze in Baulast der Gemeinde (vorrangig Schulwege);  
Laubentsorgung von Straßenbäumen;  
Beauftragung und Koordinierung interner und externer Dienstleister;  
Optimierung der Lagerhaltung von Streugut

#### Kennzahlen

Kosten Straßenreinigung insgesamt pro km Straße/Jahr; Kosten  
Winterdienst insgesamt pro km Straße/Jahr



Kommune	Gemeinde	Petershagen/Eggersdorf
Produktbereich	54	Verkehrsflächen und -anlagen, ÖPNV
Produktgruppe	545	Straßenreinigung
Produkt	54501	Straßenreinigung und Winterdienst

**Teilergebnishaushalt  
Haushaltsjahr 2024  
- in EUR -**

Aufwands- und Ertragsarten		Ergebnis des Vorvorjahres	Ansatz des Vorjahres	Ansatz des Haushaltsjahres	Planung Haushaltsjahr +1	Planung Haushaltsjahr +2	Planung Haushaltsjahr +3
		2022	2023	2024	2025	2026	2027
		1	2	3	4	5	6
6.	Kostenerstattungen und Kostenumlagen	540	0	6.800	6.800	6.800	6.800
9.	Bestandsveränderungen	-818	0	0	0	0	0
<b>10.</b>	<b>= Erträge aus laufender Verwaltungstätigkeit</b>	<b>-278</b>	<b>0</b>	<b>6.800</b>	<b>6.800</b>	<b>6.800</b>	<b>6.800</b>
13.	Aufwendungen für Sach- und Dienstleistungen	186.988	277.200	287.000	287.000	287.000	287.000
16.	Sonstige ordentliche Aufwendungen	1.475	2.000	1.800	1.800	1.800	1.800
<b>17.</b>	<b>= Aufwendungen aus laufender Verwaltungstätigkeit</b>	<b>188.463</b>	<b>279.200</b>	<b>288.800</b>	<b>288.800</b>	<b>288.800</b>	<b>288.800</b>
<b>18.</b>	<b>= Ergebnis der laufenden Verwaltungstätigkeit (10 ./ 17)</b>	<b>-188.741</b>	<b>-279.200</b>	<b>-282.000</b>	<b>-282.000</b>	<b>-282.000</b>	<b>-282.000</b>
<b>21.</b>	<b>= Finanzergebnis (19 ./ 20)</b>	<b>0</b>	<b>0</b>	<b>0</b>	<b>0</b>	<b>0</b>	<b>0</b>
<b>22.</b>	<b>= Ordentliches Ergebnis (18 + 21)</b>	<b>-188.741</b>	<b>-279.200</b>	<b>-282.000</b>	<b>-282.000</b>	<b>-282.000</b>	<b>-282.000</b>
<b>25.</b>	<b>= Außerordentliches Ergebnis</b>	<b>0</b>	<b>0</b>	<b>0</b>	<b>0</b>	<b>0</b>	<b>0</b>
<b>26.</b>	<b>= Ergebnis vor Berücksichtigung der internen Leistungsbeziehungen (22 + 25)</b>	<b>-188.741</b>	<b>-279.200</b>	<b>-282.000</b>	<b>-282.000</b>	<b>-282.000</b>	<b>-282.000</b>
28.	- Aufwendungen aus internen Leistungsbeziehungen	19.868	0	0	0	0	0
<b>29.</b>	<b>= Gesamtergebnis des Teilhaushalts</b>	<b>-208.609</b>	<b>-279.200</b>	<b>-282.000</b>	<b>-282.000</b>	<b>-282.000</b>	<b>-282.000</b>
Nachrichtlich:							

Kommune                    Gemeinde            Petershagen/Eggersdorf  
Produktbereich            54                    Verkehrsflächen und -anlagen, ÖPNV  
Produktgruppe            546                  Parkeinrichtungen



**Teilergebnishaushalt  
Haushaltsjahr 2024  
- in EUR -**

Aufwands- und Ertragsarten		Ergebnis des Vorvorjahres	Ansatz des Vorjahres	Ansatz des Haushaltsjahres	Planung Haushaltsjahr +1	Planung Haushaltsjahr +2	Planung Haushaltsjahr +3
		2022	2023	2024	2025	2026	2027
		1	2	3	4	5	6
2.	Zuwendungen und allgemeine Umlagen	0	0	0	0	0	5.162
<b>10.</b>	<b>= Erträge aus laufender Verwaltungstätigkeit</b>	<b>0</b>	<b>0</b>	<b>0</b>	<b>0</b>	<b>0</b>	<b>5.162</b>
14.	Abschreibungen	5.791	5.791	5.790	5.790	5.790	11.225
<b>17.</b>	<b>= Aufwendungen aus laufender Verwaltungstätigkeit</b>	<b>5.791</b>	<b>5.791</b>	<b>5.790</b>	<b>5.790</b>	<b>5.790</b>	<b>11.225</b>
<b>18.</b>	<b>= Ergebnis der laufenden Verwaltungstätigkeit (10 ./.</b> <b>17)</b>	<b>-5.791</b>	<b>-5.791</b>	<b>-5.790</b>	<b>-5.790</b>	<b>-5.790</b>	<b>-6.063</b>
<b>21.</b>	<b>= Finanzergebnis (19 ./.</b> <b>20)</b>	<b>0</b>	<b>0</b>	<b>0</b>	<b>0</b>	<b>0</b>	<b>0</b>
<b>22.</b>	<b>= Ordentliches Ergebnis (18 + 21)</b>	<b>-5.791</b>	<b>-5.791</b>	<b>-5.790</b>	<b>-5.790</b>	<b>-5.790</b>	<b>-6.063</b>
<b>25.</b>	<b>= Außerordentliches Ergebnis</b>	<b>0</b>	<b>0</b>	<b>0</b>	<b>0</b>	<b>0</b>	<b>0</b>
<b>26.</b>	<b>= Ergebnis vor Berücksichtigung der internen Leistungsbeziehungen (22 + 25)</b>	<b>-5.791</b>	<b>-5.791</b>	<b>-5.790</b>	<b>-5.790</b>	<b>-5.790</b>	<b>-6.063</b>
28.	- Aufwendungen aus internen Leistungsbeziehungen	2.985	0	0	0	0	0
<b>29.</b>	<b>= Gesamtergebnis des Teilhaushalts</b>	<b>-8.776</b>	<b>-5.791</b>	<b>-5.790</b>	<b>-5.790</b>	<b>-5.790</b>	<b>-6.063</b>
<b>Nachrichtlich:</b>							





Kommune  
Produktbereich  
Produktgruppe

Gemeinde  
54  
546

Petershagen/Eggersdorf  
Verkehrsflächen und -anlagen, ÖPNV  
Parkeinrichtungen

**Teilfinanzhaushalt  
Haushaltsjahr 2024  
- in EUR -**

Investitionsmaßnahmen	Ergebnis des Vorvorjahr es 2022	Ansatz des Vorjahres 2023	Ansatz des Haushaltsj ahres 2024	Planung Haushaltsj ahr +1 2025	Planung Haushaltsj ahr +2 2026	Planung Haushaltsj ahr +3 2027	Bisher bereitgeste llt einschl. Sp.2	Gesamtein- / -auszah- lungen	VE fällig 2025	VE fällig 2026	VE fällig 2027	
	1	2	3	4	5	6	7	8	9	10	11	
<b>Investitionsmaßnahmen oberhalb der festgesetzten Wertgrenzen</b>												
<b>Maßnahme: Parkplatz Lindenstr. P.</b>												
1.	Einzahlungen aus Investitionszuwendungen	0	0	0	0	0	92.900	0	92.900	0	0	0
<b>8.</b>	<b>Summe der Einzahlungen aus Investitionstätigkeit</b>	<b>0</b>	<b>0</b>	<b>0</b>	<b>0</b>	<b>0</b>	<b>92.900</b>	<b>0</b>	<b>92.900</b>	<b>0</b>	<b>0</b>	<b>0</b>
9.	Auszahlungen für Baumaßnahmen	0	7.500	0	0	50.000	156.500	0	206.500	0	0	0
<b>16.</b>	<b>Summe der Auszahlungen aus Investitionstätigkeit</b>	<b>0</b>	<b>7.500</b>	<b>0</b>	<b>0</b>	<b>50.000</b>	<b>156.500</b>	<b>0</b>	<b>206.500</b>	<b>0</b>	<b>0</b>	<b>0</b>
<b>17.</b>	<b>Saldo aus der Investitionstätigkeit</b>	<b>0</b>	<b>-7.500</b>	<b>0</b>	<b>0</b>	<b>-50.000</b>	<b>-63.600</b>	<b>0</b>	<b>-113.600</b>	<b>0</b>	<b>0</b>	<b>0</b>

Kommune	Gemeinde	Petershagen/Eggersdorf
Produktbereich	54	Verkehrsflächen und -anlagen, ÖPNV
Produktgruppe	546	Parkeinrichtungen
Produkt	54601	Parkplätze



#### Produktbeschreibung

Öffentliche Parkplätze im Gemeindegebiet

#### Gesetzliche Grundlage

Bundes- und Landesgesetze, Ortsrecht, Verwaltungsregelungen, Beschlüsse

#### Produktziele

Organisation des ruhenden Verkehrs durch Bereitstellung von Parkflächen;  
Verbesserung der Infrastruktur der Gemeinde

#### Zielgruppen

Bürger/Innen

#### Wichtigste Leistungsbestandteile des Produktes

Bau, Betrieb und Unterhaltung der öffentlichen Parkflächen;  
Umsetzung der Stellplatzablösegebührensatzung

#### Kennzahlen

Kosten Instandhaltung pro qm öffentlicher Parkplätze;  
Anteil Neu-/Baukosten an den Gesamtkosten für öffentliche Parkplätze



Kommune	Gemeinde	Petershagen/Eggersdorf
Produktbereich	54	Verkehrsflächen und -anlagen, ÖPNV
Produktgruppe	546	Parkeinrichtungen
Produkt	54601	Parkplätze

**Teilergebnishaushalt  
Haushaltsjahr 2024  
- in EUR -**

Aufwands- und Ertragsarten		Ergebnis des Vorvorjahres	Ansatz des Vorjahres	Ansatz des Haushaltsjahres	Planung Haushaltsjahr +1	Planung Haushaltsjahr +2	Planung Haushaltsjahr +3
		2022	2023	2024	2025	2026	2027
		1	2	3	4	5	6
2.	Zuwendungen und allgemeine Umlagen	0	0	0	0	0	5.162
<b>10.</b>	<b>= Erträge aus laufender Verwaltungstätigkeit</b>	<b>0</b>	<b>0</b>	<b>0</b>	<b>0</b>	<b>0</b>	<b>5.162</b>
14.	Abschreibungen	5.791	5.791	5.790	5.790	5.790	11.225
<b>17.</b>	<b>= Aufwendungen aus laufender Verwaltungstätigkeit</b>	<b>5.791</b>	<b>5.791</b>	<b>5.790</b>	<b>5.790</b>	<b>5.790</b>	<b>11.225</b>
<b>18.</b>	<b>= Ergebnis der laufenden Verwaltungstätigkeit (10 ./ 17)</b>	<b>-5.791</b>	<b>-5.791</b>	<b>-5.790</b>	<b>-5.790</b>	<b>-5.790</b>	<b>-6.063</b>
<b>21.</b>	<b>= Finanzergebnis (19 ./ 20)</b>	<b>0</b>	<b>0</b>	<b>0</b>	<b>0</b>	<b>0</b>	<b>0</b>
<b>22.</b>	<b>= Ordentliches Ergebnis (18 + 21)</b>	<b>-5.791</b>	<b>-5.791</b>	<b>-5.790</b>	<b>-5.790</b>	<b>-5.790</b>	<b>-6.063</b>
<b>25.</b>	<b>= Außerordentliches Ergebnis</b>	<b>0</b>	<b>0</b>	<b>0</b>	<b>0</b>	<b>0</b>	<b>0</b>
<b>26.</b>	<b>= Ergebnis vor Berücksichtigung der internen Leistungsbeziehungen (22 + 25)</b>	<b>-5.791</b>	<b>-5.791</b>	<b>-5.790</b>	<b>-5.790</b>	<b>-5.790</b>	<b>-6.063</b>
28.	- Aufwendungen aus internen Leistungsbeziehungen	2.985	0	0	0	0	0
<b>29.</b>	<b>= Gesamtergebnis des Teilhaushalts</b>	<b>-8.776</b>	<b>-5.791</b>	<b>-5.790</b>	<b>-5.790</b>	<b>-5.790</b>	<b>-6.063</b>
<b>Nachrichtlich:</b>							

Kommune Petershagen/Eggersdorf  
 Produktbereich 54 Verkehrsflächen und -anlagen, ÖPNV  
 Produktgruppe 546 Parkeinrichtungen  
 Produkt 54601 Parkplätze



**Teilfinanzhaushalt  
 Haushaltsjahr 2024  
 - in EUR -**

Investitionsmaßnahmen	Ergebnis des Vorjahres 2022	Ansatz des Vorjahres 2023	Ansatz des Haushaltsjahres 2024	Planung Haushaltsjahr +1 2025	Planung Haushaltsjahr +2 2026	Planung Haushaltsjahr +3 2027	Bisher bereitgestellt einschl. Sp.2	Gesamtein-/ -auszahlungen	VE fällig 2025	VE fällig 2026	VE fällig 2027
	1	2	3	4	5	6	7	8	9	10	11
<b>Investitionsmaßnahmen oberhalb der festgesetzten Wertgrenzen</b>											
<b>Maßnahme: Parkplatz Lindenstr. P.</b>											
1. Einzahlungen aus Investitionszuwendungen	0	0	0	0	0	92.900	0	92.900	0	0	0
<b>8. Summe der Einzahlungen aus Investitionstätigkeit</b>	<b>0</b>	<b>0</b>	<b>0</b>	<b>0</b>	<b>0</b>	<b>92.900</b>	<b>0</b>	<b>92.900</b>	<b>0</b>	<b>0</b>	<b>0</b>
9. Auszahlungen für Baumaßnahmen	0	7.500	0	0	50.000	156.500	0	206.500	0	0	0
<b>16. Summe der Auszahlungen aus Investitionstätigkeit</b>	<b>0</b>	<b>7.500</b>	<b>0</b>	<b>0</b>	<b>50.000</b>	<b>156.500</b>	<b>0</b>	<b>206.500</b>	<b>0</b>	<b>0</b>	<b>0</b>
<b>17. Saldo aus der Investitionstätigkeit</b>	<b>0</b>	<b>-7.500</b>	<b>0</b>	<b>0</b>	<b>-50.000</b>	<b>-63.600</b>	<b>0</b>	<b>-113.600</b>	<b>0</b>	<b>0</b>	<b>0</b>



Kommune	Gemeinde	Petershagen/Eggersdorf
Produktbereich	54	Verkehrsflächen und -anlagen, ÖPNV
Produktgruppe	547	ÖPNV

**Teilergebnishaushalt  
Haushaltsjahr 2024  
- in EUR -**

Aufwands- und Ertragsarten		Ergebnis des Vorvorjahres	Ansatz des Vorjahres	Ansatz des Haushaltsjahres	Planung Haushaltsjahr +1	Planung Haushaltsjahr +2	Planung Haushaltsjahr +3
		2022	2023	2024	2025	2026	2027
		1	2	3	4	5	6
2.	Zuwendungen und allgemeine Umlagen	8.230	45.505	69.901	72.100	73.100	73.100
<b>10.</b>	<b>= Erträge aus laufender Verwaltungstätigkeit</b>	<b>8.230</b>	<b>45.505</b>	<b>69.901</b>	<b>72.100</b>	<b>73.100</b>	<b>73.100</b>
13.	Aufwendungen für Sach- und Dienstleistungen	8.471	16.300	23.670	17.670	17.670	17.670
14.	Abschreibungen	24.031	85.819	120.410	143.710	153.710	153.710
16.	Sonstige ordentliche Aufwendungen	736	400	400	400	400	400
<b>17.</b>	<b>= Aufwendungen aus laufender Verwaltungstätigkeit</b>	<b>33.238</b>	<b>102.519</b>	<b>144.480</b>	<b>161.780</b>	<b>171.780</b>	<b>171.780</b>
<b>18.</b>	<b>= Ergebnis der laufenden Verwaltungstätigkeit (10 ./.</b> <b>17)</b>	<b>-25.009</b>	<b>-57.014</b>	<b>-74.579</b>	<b>-89.680</b>	<b>-98.680</b>	<b>-98.680</b>
<b>21.</b>	<b>= Finanzergebnis (19 ./.</b> <b>20)</b>	<b>0</b>	<b>0</b>	<b>0</b>	<b>0</b>	<b>0</b>	<b>0</b>
<b>22.</b>	<b>= Ordentliches Ergebnis (18 + 21)</b>	<b>-25.009</b>	<b>-57.014</b>	<b>-74.579</b>	<b>-89.680</b>	<b>-98.680</b>	<b>-98.680</b>
<b>25.</b>	<b>= Außerordentliches Ergebnis</b>	<b>0</b>	<b>0</b>	<b>0</b>	<b>0</b>	<b>0</b>	<b>0</b>
<b>26.</b>	<b>= Ergebnis vor Berücksichtigung der internen Leistungsbeziehungen (22 + 25)</b>	<b>-25.009</b>	<b>-57.014</b>	<b>-74.579</b>	<b>-89.680</b>	<b>-98.680</b>	<b>-98.680</b>
28.	- Aufwendungen aus internen Leistungsbeziehungen	2.038	0	0	0	0	0
<b>29.</b>	<b>= Gesamtergebnis des Teilhaushalts</b>	<b>-27.047</b>	<b>-57.014</b>	<b>-74.579</b>	<b>-89.680</b>	<b>-98.680</b>	<b>-98.680</b>
Nachrichtlich:							

Kommune Petershagen/Eggersdorf  
 Produktbereich 54 Verkehrsflächen und -anlagen, ÖPNV  
 Produktgruppe 547 ÖPNV



**Teilfinanzhaushalt  
 Haushaltsjahr 2024  
 - in EUR -**

Investitionsmaßnahmen	Ergebnis des Vorjahres 2022	Ansatz des Vorjahres 2023	Ansatz des Haushaltsjahres 2024	Planung Haushaltsjahr +1 2025	Planung Haushaltsjahr +2 2026	Planung Haushaltsjahr +3 2027	Bisher bereitgestellt einschl. Sp.2	Gesamtein-/ -auszahlungen	VE fällig 2025	VE fällig 2026	VE fällig 2027	
	1	2	3	4	5	6	7	8	9	10	11	
<b>Investitionsmaßnahmen oberhalb der festgesetzten Wertgrenzen</b>												
<b>Maßnahme: Bushaltestellen</b>												
1.	Einzahlungen aus Investitionszuwendungen	10.000	14.000	80.000	20.000	0	0	0	100.000	0	0	0
<b>8.</b>	<b>Summe der Einzahlungen aus Investitionstätigkeit</b>	<b>10.000</b>	<b>14.000</b>	<b>80.000</b>	<b>20.000</b>	<b>0</b>	<b>0</b>	<b>0</b>	<b>100.000</b>	<b>0</b>	<b>0</b>	<b>0</b>
9.	Auszahlungen für Baumaßnahmen	109.758	380.000	286.000	180.000	0	0	6.000	458.000	0	0	0
<b>16.</b>	<b>Summe der Auszahlungen aus Investitionstätigkeit</b>	<b>109.758</b>	<b>380.000</b>	<b>286.000</b>	<b>180.000</b>	<b>0</b>	<b>0</b>	<b>6.000</b>	<b>458.000</b>	<b>0</b>	<b>0</b>	<b>0</b>
<b>17.</b>	<b>Saldo aus der Investitionstätigkeit</b>	<b>-99.758</b>	<b>-366.000</b>	<b>-206.000</b>	<b>-160.000</b>	<b>0</b>	<b>0</b>	<b>-6.000</b>	<b>-358.000</b>	<b>0</b>	<b>0</b>	<b>0</b>



Kommune	Gemeinde	Petershagen/Eggersdorf
Produktbereich	54	Verkehrsflächen und -anlagen, ÖPNV
Produktgruppe	547	ÖPNV
Produkt	54701	ÖPNV

#### Produktbeschreibung

ÖPNV im Gemeindegebiet (S-Bahn, Busverkehr)

#### Gesetzliche Grundlage

Bundes- und Landesgesetze, Ortsrecht, Verwaltungsregelungen, Beschlüsse

#### Produktziele

Erhalt und Verbesserung des ÖPNV;  
Verbesserung der Attraktivität der Gemeinde;  
Verbesserung der Lebensqualität (Mobilität) der älteren Einwohner/Innen

#### Zielgruppen

Einwohner/Innen;  
Behörden und Institutionen

#### Wichtigste Leistungsbestandteile des Produktes

Erhaltungs- und Pflegemaßnahmen zur Verbesserung des Bahnhofumfeldes (Parkplätze, Fahrradabstellplätze u.a.) und der Bushaltestellen (Instandhaltung, Sauberkeit u.a.);  
Zusammenarbeit mit Verantwortlichen des ÖPNV zwecks Optimierung der Fahrpläne und Buslinien

#### Kennzahlen

Aufwand für die Instandhaltung/Unterhaltung der Bushaltestellen pro Jahr

Kommune                    Gemeinde                    Petershagen/Eggersdorf  
Produktbereich            54                            Verkehrsflächen und -anlagen, ÖPNV  
Produktgruppe            547                          ÖPNV  
Produkt                      54701                        ÖPNV



**Teilergebnishaushalt  
Haushaltsjahr 2024  
- in EUR -**

Aufwands- und Ertragsarten		Ergebnis des Vorvorjahres	Ansatz des Vorjahres	Ansatz des Haushaltsjahres	Planung Haushaltsjahr +1	Planung Haushaltsjahr +2	Planung Haushaltsjahr +3
		2022	2023	2024	2025	2026	2027
		1	2	3	4	5	6
2.	Zuwendungen und allgemeine Umlagen	8.230	45.505	69.901	72.100	73.100	73.100
<b>10.</b>	<b>= Erträge aus laufender Verwaltungstätigkeit</b>	<b>8.230</b>	<b>45.505</b>	<b>69.901</b>	<b>72.100</b>	<b>73.100</b>	<b>73.100</b>
13.	Aufwendungen für Sach- und Dienstleistungen	8.471	16.300	23.670	17.670	17.670	17.670
14.	Abschreibungen	24.031	85.819	120.410	143.710	153.710	153.710
16.	Sonstige ordentliche Aufwendungen	736	400	400	400	400	400
<b>17.</b>	<b>= Aufwendungen aus laufender Verwaltungstätigkeit</b>	<b>33.238</b>	<b>102.519</b>	<b>144.480</b>	<b>161.780</b>	<b>171.780</b>	<b>171.780</b>
<b>18.</b>	<b>= Ergebnis der laufenden Verwaltungstätigkeit (10 ./ 17)</b>	<b>-25.009</b>	<b>-57.014</b>	<b>-74.579</b>	<b>-89.680</b>	<b>-98.680</b>	<b>-98.680</b>
<b>21.</b>	<b>= Finanzergebnis (19 ./ 20)</b>	<b>0</b>	<b>0</b>	<b>0</b>	<b>0</b>	<b>0</b>	<b>0</b>
<b>22.</b>	<b>= Ordentliches Ergebnis (18 + 21)</b>	<b>-25.009</b>	<b>-57.014</b>	<b>-74.579</b>	<b>-89.680</b>	<b>-98.680</b>	<b>-98.680</b>
<b>25.</b>	<b>= Außerordentliches Ergebnis</b>	<b>0</b>	<b>0</b>	<b>0</b>	<b>0</b>	<b>0</b>	<b>0</b>
<b>26.</b>	<b>= Ergebnis vor Berücksichtigung der internen Leistungsbeziehungen (22 + 25)</b>	<b>-25.009</b>	<b>-57.014</b>	<b>-74.579</b>	<b>-89.680</b>	<b>-98.680</b>	<b>-98.680</b>
28.	- Aufwendungen aus internen Leistungsbeziehungen	2.038	0	0	0	0	0
<b>29.</b>	<b>= Gesamtergebnis des Teilhaushalts</b>	<b>-27.047</b>	<b>-57.014</b>	<b>-74.579</b>	<b>-89.680</b>	<b>-98.680</b>	<b>-98.680</b>
Nachrichtlich:							





Kommune	Gemeinde	Petershagen/Eggersdorf
Produktbereich	54	Verkehrsflächen und -anlagen, ÖPNV
Produktgruppe	547	ÖPNV
Produkt	54701	ÖPNV

**Teilfinanzhaushalt  
Haushaltsjahr 2024  
- in EUR -**

Investitionsmaßnahmen	Ergebnis des Vorjahres 2022	Ansatz des Vorjahres 2023	Ansatz des Haushaltsjahres 2024	Planung Haushaltsjahr +1 2025	Planung Haushaltsjahr +2 2026	Planung Haushaltsjahr +3 2027	Bisher bereitgestellt einschl. Sp.2	Gesamtein-/ -auszahlungen	VE fällig 2025	VE fällig 2026	VE fällig 2027	
	1	2	3	4	5	6	7	8	9	10	11	
<b>Investitionsmaßnahmen oberhalb der festgesetzten Wertgrenzen</b>												
<b>Maßnahme: Bushaltestellen</b>												
1.	Einzahlungen aus Investitionszuwendungen	10.000	14.000	80.000	20.000	0	0	0	100.000	0	0	0
<b>8.</b>	<b>Summe der Einzahlungen aus Investitionstätigkeit</b>	<b>10.000</b>	<b>14.000</b>	<b>80.000</b>	<b>20.000</b>	<b>0</b>	<b>0</b>	<b>0</b>	<b>100.000</b>	<b>0</b>	<b>0</b>	<b>0</b>
9.	Auszahlungen für Baumaßnahmen	109.758	380.000	286.000	180.000	0	0	6.000	458.000	0	0	0
<b>16.</b>	<b>Summe der Auszahlungen aus Investitionstätigkeit</b>	<b>109.758</b>	<b>380.000</b>	<b>286.000</b>	<b>180.000</b>	<b>0</b>	<b>0</b>	<b>6.000</b>	<b>458.000</b>	<b>0</b>	<b>0</b>	<b>0</b>
<b>17.</b>	<b>Saldo aus der Investitionstätigkeit</b>	<b>-99.758</b>	<b>-366.000</b>	<b>-206.000</b>	<b>-160.000</b>	<b>0</b>	<b>0</b>	<b>-6.000</b>	<b>-358.000</b>	<b>0</b>	<b>0</b>	<b>0</b>



**Teilergebnishaushalt  
Haushaltsjahr 2024  
- in EUR -**

Aufwands- und Ertragsarten		Ergebnis des Vorvorjahres	Ansatz des Vorjahres	Ansatz des Haushaltsjahres	Planung Haushaltsjahr +1	Planung Haushaltsjahr +2	Planung Haushaltsjahr +3
		2022	2023	2024	2025	2026	2027
		1	2	3	4	5	6
2.	Zuwendungen und allgemeine Umlagen	35.529	35.529	32.660	620	0	0
4.	Öffentlich-rechtliche Leistungsentgelte	5.620	4.170	5.670	9.610	13.630	13.530
7.	Sonstige ordentliche Erträge	157.045	0	0	0	0	0
<b>10.</b>	<b>= Erträge aus laufender Verwaltungstätigkeit</b>	<b>198.194</b>	<b>39.699</b>	<b>38.330</b>	<b>10.230</b>	<b>13.630</b>	<b>13.530</b>
11.	Personalaufwendungen	48.662	66.800	62.800	63.600	64.600	65.600
13.	Aufwendungen für Sach- und Dienstleistungen	262.156	196.300	115.200	101.100	111.100	91.100
14.	Abschreibungen	48.246	58.366	41.686	29.010	34.323	34.794
15.	Transferaufwendungen	26.612	27.000	28.000	28.000	28.000	28.000
16.	Sonstige ordentliche Aufwendungen	1.873	35.400	10.000	10.000	10.000	10.000
<b>17.</b>	<b>= Aufwendungen aus laufender Verwaltungstätigkeit</b>	<b>387.549</b>	<b>383.866</b>	<b>257.686</b>	<b>231.710</b>	<b>248.023</b>	<b>229.494</b>
<b>18.</b>	<b>= Ergebnis der laufenden Verwaltungstätigkeit (10 ./.</b> <b>17)</b>	<b>-189.355</b>	<b>-344.167</b>	<b>-219.356</b>	<b>-221.480</b>	<b>-234.393</b>	<b>-215.964</b>
<b>21.</b>	<b>= Finanzergebnis (19 ./.</b> <b>20)</b>	<b>0</b>	<b>0</b>	<b>0</b>	<b>0</b>	<b>0</b>	<b>0</b>
<b>22.</b>	<b>= Ordentliches Ergebnis (18 + 21)</b>	<b>-189.355</b>	<b>-344.167</b>	<b>-219.356</b>	<b>-221.480</b>	<b>-234.393</b>	<b>-215.964</b>
24.	Außerordentliche Aufwendungen	1	0	0	0	0	0
<b>25.</b>	<b>= Außerordentliches Ergebnis</b>	<b>-1</b>	<b>0</b>	<b>0</b>	<b>0</b>	<b>0</b>	<b>0</b>
<b>26.</b>	<b>= Ergebnis vor Berücksichtigung der internen Leistungsbeziehungen (22 + 25)</b>	<b>-189.356</b>	<b>-344.167</b>	<b>-219.356</b>	<b>-221.480</b>	<b>-234.393</b>	<b>-215.964</b>
28.	- Aufwendungen aus internen Leistungsbeziehungen	86.880	0	0	0	0	0
<b>29.</b>	<b>= Gesamtergebnis des Teilhaushalts</b>	<b>-276.237</b>	<b>-344.167</b>	<b>-219.356</b>	<b>-221.480</b>	<b>-234.393</b>	<b>-215.964</b>
<b>Nachrichtlich:</b>							
30.	Nicht zahlungswirksame Erträge	157.045	0	0	0	0	0
31.	Nicht zahlungswirksame Aufwendungen	177.345	-185.000	-30.000	-140.000	-40.000	0



Kommune  
Produktbereich

Gemeinde  
55

Petershagen/Eggersdorf  
Natur- und Landschaftspflege

**Teilfinanzhaushalt  
Haushaltsjahr 2024  
- in EUR -**

Investitionsmaßnahmen	Ergebnis des Vorvorjah es 2022	Ansatz des Vorjahres 2023	Ansatz des Haushaltsj ahres 2024	Planung Haushaltsj ahr +1 2025	Planung Haushaltsj ahr +2 2026	Planung Haushaltsj ahr +3 2027	Bisher bereitgeste llt einschl. Sp.2	Gesamtein- / -auszah- lungen	VE fällig 2025	VE fällig 2026	VE fällig 2027
	1	2	3	4	5	6	7	8	9	10	11
<b>Investitionsmaßnahmen oberhalb der festgesetzten Wertgrenzen</b>											
<b>Maßnahme: Spielleitplanung Umsetzung beide Ortsteile</b>											
8.	<b>Summe der Einzahlungen aus Investitionstätigkeit</b>	0	0	0	0	0	0	0	0	0	0
13.	Auszahlungen für den Erwerb von übrigem Sachanlagevermögen	0	0	30.000	28.000	2.000	10.000	0	70.000	0	0
16.	<b>Summe der Auszahlungen aus Investitionstätigkeit</b>	0	0	<b>30.000</b>	<b>28.000</b>	<b>2.000</b>	<b>10.000</b>	<b>0</b>	<b>70.000</b>	<b>0</b>	<b>0</b>
17.	<b>Saldo aus der Investitionstätigkeit</b>	<b>0</b>	<b>0</b>	<b>-30.000</b>	<b>-28.000</b>	<b>-2.000</b>	<b>-10.000</b>	<b>0</b>	<b>-70.000</b>	<b>0</b>	<b>0</b>
<b>Maßnahme: Brücke Mühlenfließ Heuweg</b>											
1.	Einzahlungen aus Investitionszuwendungen	0	0	70.000	197.245	0	0	0	267.245	0	0
8.	<b>Summe der Einzahlungen aus Investitionstätigkeit</b>	<b>0</b>	<b>0</b>	<b>70.000</b>	<b>197.245</b>	<b>0</b>	<b>0</b>	<b>0</b>	<b>267.245</b>	<b>0</b>	<b>0</b>
9.	Auszahlungen für Baumaßnahmen	0	0	100.000	171.800	0	0	0	271.800	171.800	0
16.	<b>Summe der Auszahlungen aus Investitionstätigkeit</b>	<b>0</b>	<b>0</b>	<b>100.000</b>	<b>171.800</b>	<b>0</b>	<b>0</b>	<b>0</b>	<b>271.800</b>	<b>171.800</b>	<b>0</b>
17.	<b>Saldo aus der Investitionstätigkeit</b>	<b>0</b>	<b>0</b>	<b>-30.000</b>	<b>25.445</b>	<b>0</b>	<b>0</b>	<b>0</b>	<b>-4.555</b>	<b>-171.800</b>	<b>0</b>



**Teilergebnishaushalt  
Haushaltsjahr 2024  
- in EUR -**

Aufwands- und Ertragsarten		Ergebnis des Vorvorjahres	Ansatz des Vorjahres	Ansatz des Haushaltsjahres	Planung Haushaltsjahr +1	Planung Haushaltsjahr +2	Planung Haushaltsjahr +3
		2022	2023	2024	2025	2026	2027
		1	2	3	4	5	6
2.	Zuwendungen und allgemeine Umlagen	35.529	35.529	32.660	620	0	0
4.	Öffentlich-rechtliche Leistungsentgelte	2.170	2.170	2.170	2.060	2.030	1.930
<b>10.</b>	<b>= Erträge aus laufender Verwaltungstätigkeit</b>	<b>37.699</b>	<b>37.699</b>	<b>34.830</b>	<b>2.680</b>	<b>2.030</b>	<b>1.930</b>
11.	Personalaufwendungen	24.344	33.400	31.400	31.800	32.300	32.800
13.	Aufwendungen für Sach- und Dienstleistungen	36.827	130.600	84.500	70.400	70.400	50.400
14.	Abschreibungen	47.859	57.979	41.366	24.891	26.086	26.557
16.	Sonstige ordentliche Aufwendungen	3.234	2.100	2.100	2.100	2.100	2.100
<b>17.</b>	<b>= Aufwendungen aus laufender Verwaltungstätigkeit</b>	<b>112.264</b>	<b>224.079</b>	<b>159.366</b>	<b>129.191</b>	<b>130.886</b>	<b>111.857</b>
<b>18.</b>	<b>= Ergebnis der laufenden Verwaltungstätigkeit (10 ./.</b> <b>17)</b>	<b>-74.565</b>	<b>-186.380</b>	<b>-124.536</b>	<b>-126.511</b>	<b>-128.856</b>	<b>-109.927</b>
<b>21.</b>	<b>= Finanzergebnis (19 ./.</b> <b>20)</b>	<b>0</b>	<b>0</b>	<b>0</b>	<b>0</b>	<b>0</b>	<b>0</b>
<b>22.</b>	<b>= Ordentliches Ergebnis (18 + 21)</b>	<b>-74.565</b>	<b>-186.380</b>	<b>-124.536</b>	<b>-126.511</b>	<b>-128.856</b>	<b>-109.927</b>
24.	Außerordentliche Aufwendungen	1	0	0	0	0	0
<b>25.</b>	<b>= Außerordentliches Ergebnis</b>	<b>-1</b>	<b>0</b>	<b>0</b>	<b>0</b>	<b>0</b>	<b>0</b>
<b>26.</b>	<b>= Ergebnis vor Berücksichtigung der internen Leistungsbeziehungen (22 + 25)</b>	<b>-74.567</b>	<b>-186.380</b>	<b>-124.536</b>	<b>-126.511</b>	<b>-128.856</b>	<b>-109.927</b>
28.	- Aufwendungen aus internen Leistungsbeziehungen	62.912	0	0	0	0	0
<b>29.</b>	<b>= Gesamtergebnis des Teilhaushalts</b>	<b>-137.478</b>	<b>-186.380</b>	<b>-124.536</b>	<b>-126.511</b>	<b>-128.856</b>	<b>-109.927</b>
<b>Nachrichtlich:</b>							



Kommune  
Produktbereich  
Produktgruppe

Gemeinde  
55  
551

Petershagen/Eggersdorf  
Natur- und Landschaftspflege  
Öffentliches Grün/Landschaftsbau

**Teilfinanzhaushalt  
Haushaltsjahr 2024  
- in EUR -**

Investitionsmaßnahmen	Ergebnis des Vorjahres 2022	Ansatz des Vorjahres 2023	Ansatz des Haushaltsj ahres 2024	Planung Haushaltsj ahr +1 2025	Planung Haushaltsj ahr +2 2026	Planung Haushaltsj ahr +3 2027	Bisher bereitgeste llt einschl. Sp.2	Gesamtein- / -auszah- lungen	VE fällig 2025	VE fällig 2026	VE fällig 2027
	1	2	3	4	5	6	7	8	9	10	11
<b>Investitionsmaßnahmen oberhalb der festgesetzten Wertgrenzen</b>											
<b>Maßnahme: Spielleitplanung Umsetzung beide Ortsteile</b>											
<b>8. Summe der Einzahlungen aus Investitionstätigkeit</b>	<b>0</b>	<b>0</b>	<b>0</b>	<b>0</b>	<b>0</b>	<b>0</b>	<b>0</b>	<b>0</b>	<b>0</b>	<b>0</b>	<b>0</b>
13. Auszahlungen für den Erwerb von übrigem Sachanlagevermögen	0	0	30.000	28.000	2.000	10.000	0	70.000	0	0	0
<b>16. Summe der Auszahlungen aus Investitionstätigkeit</b>	<b>0</b>	<b>0</b>	<b>30.000</b>	<b>28.000</b>	<b>2.000</b>	<b>10.000</b>	<b>0</b>	<b>70.000</b>	<b>0</b>	<b>0</b>	<b>0</b>
<b>17. Saldo aus der Investitionstätigkeit</b>	<b>0</b>	<b>0</b>	<b>-30.000</b>	<b>-28.000</b>	<b>-2.000</b>	<b>-10.000</b>	<b>0</b>	<b>-70.000</b>	<b>0</b>	<b>0</b>	<b>0</b>

Kommune	Gemeinde	Petershagen/Eggersdorf
Produktbereich	55	Natur- und Landschaftspflege
Produktgruppe	551	Öffentliches Grün/Landschaftsbau
Produkt	55101	Öffentliche Grünanlagen / Spielplätze



#### Produktbeschreibung

Maßnahmen an öffentlichen Parkanlagen, Grünflächen, Spielplätzen und Kleingartenanlagen

#### Gesetzliche Grundlage

Bundes- und Landesgesetze, Ortsrecht, Verwaltungsregelungen, Beschlüsse

#### Produktziele

Ortsbildpflege;  
Erhaltung von öffentlichen Grünanlagen und Spielplätzen

#### Zielgruppen

Bürger/Innen

#### Wichtigste Leistungsbestandteile des Produktes

Kontrolle der 10 öffentlichen Spielplätze zwecks Gewährleistung der Sicherheit der Nutzer;  
Beschaffung von neuen und Ersatzbeschaffung von vorhandenen Spielgeräten;  
Mitarbeit bei der Erarbeitung des Projektes "Leitbild für Kinder"

#### Kennzahlen

Durchschnittliche Unterhaltungskosten pro qm öff. Grünfläche  
Anteil der Fläche der öffentlichen Grünflächen in qm pro EW  
Anzahl der Spiel- und Bolzplätze pro Ortsteil  
Anzahl der Spiel- und Bolzflächen in qm pro EW bis 21 Jahre



Kommune	Gemeinde	Petershagen/Eggersdorf
Produktbereich	55	Natur- und Landschaftspflege
Produktgruppe	551	Öffentliches Grün/Landschaftsbau
Produkt	55101	Öffentliche Grünanlagen / Spielplätze

**Teilergebnishaushalt  
Haushaltsjahr 2024  
- in EUR -**

Aufwands- und Ertragsarten		Ergebnis des Vorvorjahres	Ansatz des Vorjahres	Ansatz des Haushaltsjahres	Planung Haushaltsjahr +1	Planung Haushaltsjahr +2	Planung Haushaltsjahr +3
		2022	2023	2024	2025	2026	2027
		1	2	3	4	5	6
2.	Zuwendungen und allgemeine Umlagen	35.529	35.529	32.660	620	0	0
4.	Öffentlich-rechtliche Leistungsentgelte	2.170	2.170	2.170	2.060	2.030	1.930
<b>10.</b>	<b>= Erträge aus laufender Verwaltungstätigkeit</b>	<b>37.699</b>	<b>37.699</b>	<b>34.830</b>	<b>2.680</b>	<b>2.030</b>	<b>1.930</b>
11.	Personalaufwendungen	24.344	33.400	31.400	31.800	32.300	32.800
13.	Aufwendungen für Sach- und Dienstleistungen	36.827	130.600	84.500	70.400	70.400	50.400
14.	Abschreibungen	47.859	57.979	41.366	24.891	26.086	26.557
16.	Sonstige ordentliche Aufwendungen	3.234	2.100	2.100	2.100	2.100	2.100
<b>17.</b>	<b>= Aufwendungen aus laufender Verwaltungstätigkeit</b>	<b>112.264</b>	<b>224.079</b>	<b>159.366</b>	<b>129.191</b>	<b>130.886</b>	<b>111.857</b>
<b>18.</b>	<b>= Ergebnis der laufenden Verwaltungstätigkeit (10 ./.</b> <b>17)</b>	<b>-74.565</b>	<b>-186.380</b>	<b>-124.536</b>	<b>-126.511</b>	<b>-128.856</b>	<b>-109.927</b>
<b>21.</b>	<b>= Finanzergebnis (19 ./.</b> <b>20)</b>	<b>0</b>	<b>0</b>	<b>0</b>	<b>0</b>	<b>0</b>	<b>0</b>
<b>22.</b>	<b>= Ordentliches Ergebnis (18 + 21)</b>	<b>-74.565</b>	<b>-186.380</b>	<b>-124.536</b>	<b>-126.511</b>	<b>-128.856</b>	<b>-109.927</b>
24.	Außerordentliche Aufwendungen	1	0	0	0	0	0
<b>25.</b>	<b>= Außerordentliches Ergebnis</b>	<b>-1</b>	<b>0</b>	<b>0</b>	<b>0</b>	<b>0</b>	<b>0</b>
<b>26.</b>	<b>= Ergebnis vor Berücksichtigung der internen Leistungsbeziehungen (22 + 25)</b>	<b>-74.567</b>	<b>-186.380</b>	<b>-124.536</b>	<b>-126.511</b>	<b>-128.856</b>	<b>-109.927</b>
28.	- Aufwendungen aus internen Leistungsbeziehungen	62.912	0	0	0	0	0
<b>29.</b>	<b>= Gesamtergebnis des Teilhaushalts</b>	<b>-137.478</b>	<b>-186.380</b>	<b>-124.536</b>	<b>-126.511</b>	<b>-128.856</b>	<b>-109.927</b>
<b>Nachrichtlich:</b>							

Kommune Petershagen/Eggersdorf  
 Produktbereich 55 Natur- und Landschaftspflege  
 Produktgruppe 551 Öffentliches Grün/Landschaftsbau  
 Produkt 55101 Öffentliche Grünanlagen / Spielplätze



**Teilfinanzhaushalt  
 Haushaltsjahr 2024  
 - in EUR -**

Investitionsmaßnahmen	Ergebnis des Vorjahres 2022	Ansatz des Vorjahres 2023	Ansatz des Haushaltsjahres 2024	Planung Haushaltsjahr +1 2025	Planung Haushaltsjahr +2 2026	Planung Haushaltsjahr +3 2027	Bisher bereitgestellt einschl. Sp.2	Gesamtein-/auszahlungen	VE fällig 2025	VE fällig 2026	VE fällig 2027
	1	2	3	4	5	6	7	8	9	10	11
<b>Investitionsmaßnahmen oberhalb der festgesetzten Wertgrenzen</b>											
<b>Maßnahme: Spielleitplanung Umsetzung beide Ortsteile</b>											
<b>8. Summe der Einzahlungen aus Investitionstätigkeit</b>	0	0	0	0	0	0	0	0	0	0	0
13. Auszahlungen für den Erwerb von übrigem Sachanlagevermögen	0	0	30.000	28.000	2.000	10.000	0	70.000	0	0	0
<b>16. Summe der Auszahlungen aus Investitionstätigkeit</b>	0	0	30.000	28.000	2.000	10.000	0	70.000	0	0	0
<b>17. Saldo aus der Investitionstätigkeit</b>	0	0	-30.000	-28.000	-2.000	-10.000	0	-70.000	0	0	0





Kommune Petershagen/Eggersdorf  
 Produktbereich 55 Natur- und Landschaftspflege  
 Produktgruppe 552 Öffentliche Gewässer, /Wasserbauliche Anlagen

**Teilergebnishaushalt  
 Haushaltsjahr 2024  
 - in EUR -**

Aufwands- und Ertragsarten		Ergebnis des Vorvorjahres	Ansatz des Vorjahres	Ansatz des Haushaltsjahres	Planung Haushaltsjahr +1	Planung Haushaltsjahr +2	Planung Haushaltsjahr +3
		2022	2023	2024	2025	2026	2027
		1	2	3	4	5	6
4.	Öffentlich-rechtliche Leistungsentgelte	0	0	0	4.050	8.100	8.100
7.	Sonstige ordentliche Erträge	157.045	0	0	0	0	0
<b>10.</b>	<b>= Erträge aus laufender Verwaltungstätigkeit</b>	<b>157.045</b>	<b>0</b>	<b>0</b>	<b>4.050</b>	<b>8.100</b>	<b>8.100</b>
13.	Aufwendungen für Sach- und Dienstleistungen	225.329	65.700	30.700	30.700	40.700	40.700
14.	Abschreibungen	387	387	320	4.119	8.237	8.237
15.	Transferaufwendungen	26.612	27.000	28.000	28.000	28.000	28.000
16.	Sonstige ordentliche Aufwendungen	-7.655	25.700	300	300	300	300
<b>17.</b>	<b>= Aufwendungen aus laufender Verwaltungstätigkeit</b>	<b>244.673</b>	<b>118.787</b>	<b>59.320</b>	<b>63.119</b>	<b>77.237</b>	<b>77.237</b>
<b>18.</b>	<b>= Ergebnis der laufenden Verwaltungstätigkeit (10 ./.</b> <b>17)</b>	<b>-87.628</b>	<b>-118.787</b>	<b>-59.320</b>	<b>-59.069</b>	<b>-69.137</b>	<b>-69.137</b>
<b>21.</b>	<b>= Finanzergebnis (19 ./.</b> <b>20)</b>	<b>0</b>	<b>0</b>	<b>0</b>	<b>0</b>	<b>0</b>	<b>0</b>
<b>22.</b>	<b>= Ordentliches Ergebnis (18 + 21)</b>	<b>-87.628</b>	<b>-118.787</b>	<b>-59.320</b>	<b>-59.069</b>	<b>-69.137</b>	<b>-69.137</b>
<b>25.</b>	<b>= Außerordentliches Ergebnis</b>	<b>0</b>	<b>0</b>	<b>0</b>	<b>0</b>	<b>0</b>	<b>0</b>
<b>26.</b>	<b>= Ergebnis vor Berücksichtigung der internen Leistungsbeziehungen (22 + 25)</b>	<b>-87.628</b>	<b>-118.787</b>	<b>-59.320</b>	<b>-59.069</b>	<b>-69.137</b>	<b>-69.137</b>
28.	- Aufwendungen aus internen Leistungsbeziehungen	23.824	0	0	0	0	0
<b>29.</b>	<b>= Gesamtergebnis des Teilhaushalts</b>	<b>-111.453</b>	<b>-118.787</b>	<b>-59.320</b>	<b>-59.069</b>	<b>-69.137</b>	<b>-69.137</b>
<b>Nachrichtlich:</b>							
30.	Nicht zahlungswirksame Erträge	157.045	0	0	0	0	0
31.	Nicht zahlungswirksame Aufwendungen	177.345	-185.000	-30.000	-140.000	-40.000	0

Kommune Petershagen/Eggersdorf  
 Produktbereich 55 Natur- und Landschaftspflege  
 Produktgruppe 552 Öffentliche Gewässer,/Wasserbauliche Anlagen



**Teilfinanzhaushalt  
 Haushaltsjahr 2024  
 - in EUR -**

Investitionsmaßnahmen	Ergebnis des Vorjahres 2022	Ansatz des Vorjahres 2023	Ansatz des Haushaltsjahres 2024	Planung Haushaltsjahr +1 2025	Planung Haushaltsjahr +2 2026	Planung Haushaltsjahr +3 2027	Bisher bereitgestellt einschl. Sp.2	Gesamtein-/auszahlungen	VE fällig 2025	VE fällig 2026	VE fällig 2027	
	1	2	3	4	5	6	7	8	9	10	11	
<b>Investitionsmaßnahmen oberhalb der festgesetzten Wertgrenzen</b>												
<b>Maßnahme: Brücke Mühlenfließ Heuweg</b>												
1.	Einzahlungen aus Investitionszuwendungen	0	0	70.000	197.245	0	0	0	267.245	0	0	0
<b>8.</b>	<b>Summe der Einzahlungen aus Investitionstätigkeit</b>	<b>0</b>	<b>0</b>	<b>70.000</b>	<b>197.245</b>	<b>0</b>	<b>0</b>	<b>0</b>	<b>267.245</b>	<b>0</b>	<b>0</b>	<b>0</b>
9.	Auszahlungen für Baumaßnahmen	0	0	100.000	171.800	0	0	0	271.800	171.800	0	0
<b>16.</b>	<b>Summe der Auszahlungen aus Investitionstätigkeit</b>	<b>0</b>	<b>0</b>	<b>100.000</b>	<b>171.800</b>	<b>0</b>	<b>0</b>	<b>0</b>	<b>271.800</b>	<b>171.800</b>	<b>0</b>	<b>0</b>
<b>17.</b>	<b>Saldo aus der Investitionstätigkeit</b>	<b>0</b>	<b>0</b>	<b>-30.000</b>	<b>25.445</b>	<b>0</b>	<b>0</b>	<b>0</b>	<b>-4.555</b>	<b>-171.800</b>	<b>0</b>	<b>0</b>



Kommune	Gemeinde	Petershagen/Eggersdorf
Produktbereich	55	Natur- und Landschaftspflege
Produktgruppe	552	Öffentliche Gewässer, /Wasserbauliche Anlagen
Produkt	55201	Öffentliche Gewässer

#### **Produktbeschreibung**

Maßnahmen an öffentlichen Gewässern

#### **Gesetzliche Grundlage**

Bundes- und Landesgesetze, Ortsrecht, Verwaltungsregelungen, Beschlüsse

#### **Produktziele**

Regulierung der Oberflächenentwässerung im Gemeindegebiet durch Erhaltung und Pflege von öffentlichen Gewässern;  
Natur- und Umweltschutz;  
Schutz der privaten und öffentlichen Flächen vor Überschwemmung

#### **Zielgruppen**

Einwohner/Innen;  
Behörden und Institutionen

#### **Wichtigste Leistungsbestandteile des Produktes**

Zusammenarbeit mit dem Wasser- und Bodenverband "Stöbber-Erpe";  
Durchführung von regelmäßigen Grabenschauen;  
Durchführung von regelmäßigen Pflege- und Erhaltungsmaßnahmen an öffentlichen Gräben und Teichen

#### **Kennzahlen**

Umlage an den Wasser- und Bodenverband pro EW

Kommune                    Gemeinde                    Petershagen/Eggersdorf  
Produktbereich            55                            Natur- und Landschaftspflege  
Produktgruppe            552                          Öffentliche Gewässer, Wasserbauliche Anlagen  
Produkt                      55201                        Öffentliche Gewässer



**Teilergebnishaushalt  
Haushaltsjahr 2024  
- in EUR -**

Aufwands- und Ertragsarten		Ergebnis des Vorvorjahres	Ansatz des Vorjahres	Ansatz des Haushaltsjahres	Planung Haushaltsjahr +1	Planung Haushaltsjahr +2	Planung Haushaltsjahr +3
		2022	2023	2024	2025	2026	2027
		1	2	3	4	5	6
4.	Öffentlich-rechtliche Leistungsentgelte	0	0	0	4.050	8.100	8.100
7.	Sonstige ordentliche Erträge	157.045	0	0	0	0	0
<b>10.</b>	<b>= Erträge aus laufender Verwaltungstätigkeit</b>	<b>157.045</b>	<b>0</b>	<b>0</b>	<b>4.050</b>	<b>8.100</b>	<b>8.100</b>
13.	Aufwendungen für Sach- und Dienstleistungen	225.329	65.700	30.700	30.700	40.700	40.700
14.	Abschreibungen	387	387	320	4.119	8.237	8.237
15.	Transferaufwendungen	26.612	27.000	28.000	28.000	28.000	28.000
16.	Sonstige ordentliche Aufwendungen	-7.655	25.700	300	300	300	300
<b>17.</b>	<b>= Aufwendungen aus laufender Verwaltungstätigkeit</b>	<b>244.673</b>	<b>118.787</b>	<b>59.320</b>	<b>63.119</b>	<b>77.237</b>	<b>77.237</b>
<b>18.</b>	<b>= Ergebnis der laufenden Verwaltungstätigkeit (10 ./.</b> <b>17)</b>	<b>-87.628</b>	<b>-118.787</b>	<b>-59.320</b>	<b>-59.069</b>	<b>-69.137</b>	<b>-69.137</b>
<b>21.</b>	<b>= Finanzergebnis (19 ./.</b> <b>20)</b>	<b>0</b>	<b>0</b>	<b>0</b>	<b>0</b>	<b>0</b>	<b>0</b>
<b>22.</b>	<b>= Ordentliches Ergebnis (18 + 21)</b>	<b>-87.628</b>	<b>-118.787</b>	<b>-59.320</b>	<b>-59.069</b>	<b>-69.137</b>	<b>-69.137</b>
<b>25.</b>	<b>= Außerordentliches Ergebnis</b>	<b>0</b>	<b>0</b>	<b>0</b>	<b>0</b>	<b>0</b>	<b>0</b>
<b>26.</b>	<b>= Ergebnis vor Berücksichtigung der internen Leistungsbeziehungen (22 + 25)</b>	<b>-87.628</b>	<b>-118.787</b>	<b>-59.320</b>	<b>-59.069</b>	<b>-69.137</b>	<b>-69.137</b>
28.	- Aufwendungen aus internen Leistungsbeziehungen	23.824	0	0	0	0	0
<b>29.</b>	<b>= Gesamtergebnis des Teilhaushalts</b>	<b>-111.453</b>	<b>-118.787</b>	<b>-59.320</b>	<b>-59.069</b>	<b>-69.137</b>	<b>-69.137</b>
<b>Nachrichtlich:</b>							
30.	Nicht zahlungswirksame Erträge	157.045	0	0	0	0	0
31.	Nicht zahlungswirksame Aufwendungen	177.345	-185.000	-30.000	-140.000	-40.000	0



Kommune  
 Produktbereich  
 Produktgruppe  
 Produkt

Gemeinde  
 55  
 552  
 55201

Petershagen/Eggersdorf  
 Natur- und Landschaftspflege  
 Öffentliche Gewässer, /Wasserbauliche Anlagen  
 Öffentliche Gewässer

**Teilfinanzhaushalt  
 Haushaltsjahr 2024  
 - in EUR -**

Investitionsmaßnahmen	Ergebnis des Vorvorjahr es 2022	Ansatz des Vorjahres 2023	Ansatz des Haushaltsj ahres 2024	Planung Haushaltsj ahr +1 2025	Planung Haushaltsj ahr +2 2026	Planung Haushaltsj ahr +3 2027	Bisher bereitgeste llt einschl. Sp.2	Gesamtein- / -auszah- lungen	VE fällig 2025	VE fällig 2026	VE fällig 2027	
	1	2	3	4	5	6	7	8	9	10	11	
<b>Investitionsmaßnahmen oberhalb der festgesetzten Wertgrenzen</b>												
<b>Maßnahme: Brücke Mühlenfließ Heuweg</b>												
1.	Einzahlungen aus Investitionszuwendungen	0	0	70.000	197.245	0	0	0	267.245	0	0	0
<b>8.</b>	<b>Summe der Einzahlungen aus Investitionstätigkeit</b>	<b>0</b>	<b>0</b>	<b>70.000</b>	<b>197.245</b>	<b>0</b>	<b>0</b>	<b>0</b>	<b>267.245</b>	<b>0</b>	<b>0</b>	<b>0</b>
9.	Auszahlungen für Baumaßnahmen	0	0	100.000	171.800	0	0	0	271.800	171.800	0	0
<b>16.</b>	<b>Summe der Auszahlungen aus Investitionstätigkeit</b>	<b>0</b>	<b>0</b>	<b>100.000</b>	<b>171.800</b>	<b>0</b>	<b>0</b>	<b>0</b>	<b>271.800</b>	<b>171.800</b>	<b>0</b>	<b>0</b>
<b>17.</b>	<b>Saldo aus der Investitionstätigkeit</b>	<b>0</b>	<b>0</b>	<b>-30.000</b>	<b>25.445</b>	<b>0</b>	<b>0</b>	<b>0</b>	<b>-4.555</b>	<b>-171.800</b>	<b>0</b>	<b>0</b>



**Teilergebnishaushalt  
Haushaltsjahr 2024  
- in EUR -**

Aufwands- und Ertragsarten		Ergebnis des Vorjahres	Ansatz des Vorjahres	Ansatz des Haushaltsjahres	Planung Haushaltsjahr +1	Planung Haushaltsjahr +2	Planung Haushaltsjahr +3
		2022	2023	2024	2025	2026	2027
		1	2	3	4	5	6
4.	Öffentlich-rechtliche Leistungsentgelte	3.450	2.000	3.500	3.500	3.500	3.500
<b>10.</b>	<b>= Erträge aus laufender Verwaltungstätigkeit</b>	<b>3.450</b>	<b>2.000</b>	<b>3.500</b>	<b>3.500</b>	<b>3.500</b>	<b>3.500</b>
11.	Personalaufwendungen	24.317	33.400	31.400	31.800	32.300	32.800
16.	Sonstige ordentliche Aufwendungen	6.294	7.600	7.600	7.600	7.600	7.600
<b>17.</b>	<b>= Aufwendungen aus laufender Verwaltungstätigkeit</b>	<b>30.612</b>	<b>41.000</b>	<b>39.000</b>	<b>39.400</b>	<b>39.900</b>	<b>40.400</b>
<b>18.</b>	<b>= Ergebnis der laufenden Verwaltungstätigkeit (10 ./ 17)</b>	<b>-27.162</b>	<b>-39.000</b>	<b>-35.500</b>	<b>-35.900</b>	<b>-36.400</b>	<b>-36.900</b>
<b>21.</b>	<b>= Finanzergebnis (19 ./ 20)</b>	<b>0</b>	<b>0</b>	<b>0</b>	<b>0</b>	<b>0</b>	<b>0</b>
<b>22.</b>	<b>= Ordentliches Ergebnis (18 + 21)</b>	<b>-27.162</b>	<b>-39.000</b>	<b>-35.500</b>	<b>-35.900</b>	<b>-36.400</b>	<b>-36.900</b>
<b>25.</b>	<b>= Außerordentliches Ergebnis</b>	<b>0</b>	<b>0</b>	<b>0</b>	<b>0</b>	<b>0</b>	<b>0</b>
<b>26.</b>	<b>= Ergebnis vor Berücksichtigung der internen Leistungsbeziehungen (22 + 25)</b>	<b>-27.162</b>	<b>-39.000</b>	<b>-35.500</b>	<b>-35.900</b>	<b>-36.400</b>	<b>-36.900</b>
28.	- Aufwendungen aus internen Leistungsbeziehungen	144	0	0	0	0	0
<b>29.</b>	<b>= Gesamtergebnis des Teilhaushalts</b>	<b>-27.306</b>	<b>-39.000</b>	<b>-35.500</b>	<b>-35.900</b>	<b>-36.400</b>	<b>-36.900</b>
Nachrichtlich:							



Kommune	Gemeinde	Petershagen/Eggersdorf
Produktbereich	55	Natur- und Landschaftspflege
Produktgruppe	554	Naturschutz und Landschaftspflege
Produkt	55401	Naturschutz und Landschaftspflege

#### Produktbeschreibung

Maßnahmen des Natur- und Landschaftsschutzes

#### Gesetzliche Grundlage

GWG, Bundes- und Landesgesetze, Ortsrecht

#### Produktziele

Erhaltung und Verbesserung des Natur- und Landschaftsschutzes durch geeignete Maßnahmen wie

- Planung und Durchführung von Ausgleichspflanzungen nach öff. Baumaßnahmen mit Versiegelung
- Überwachung der Durchführung von Ausgleichspflanzungen bei privaten Grundstücken
- Mitarbeit beim Ausweis von Naturschutzgebieten und Einzelobjekten (Eule) im Gemeindegebiet

#### Zielgruppen

Einwohner/Innen, private Bauträger

#### Wichtigste Leistungsbestandteile des Produktes

Bereitstellung von Ausgleichsflächen;  
Beauftragung von kommunalen Ausgleichspflanzungen;  
Bearbeitung von Fällanträgen;  
Begutachtung von Bäumen und sonstigem schützenswerten Aufwuchs;  
Bescheiderstellung für Ausgleichsabgaben;  
Erhaltung/Pflege von Naturschutzgebieten und Einzelobjekten (Eule) im Gemeindegebiet;  
Erhalt der Artenvielfalt durch geeignete Maßnahmen (z.B. Krötenzäune u.a.)

#### Kennzahlen

Verhältnis gefällter zu gepflanzten Bäumen pro Jahr

Kommune                    Gemeinde                    Petershagen/Eggersdorf  
Produktbereich            55                            Natur- und Landschaftspflege  
Produktgruppe            554                         Naturschutz und Landschaftspflege  
Produkt                     55401                      Naturschutz und Landschaftspflege



**Teilergebnishaushalt  
Haushaltsjahr 2024  
- in EUR -**

Aufwands- und Ertragsarten		Ergebnis des Vorjahres	Ansatz des Vorjahres	Ansatz des Haushaltsjahres	Planung Haushaltsjahr +1	Planung Haushaltsjahr +2	Planung Haushaltsjahr +3
		2022	2023	2024	2025	2026	2027
		1	2	3	4	5	6
4.	Öffentlich-rechtliche Leistungsentgelte	3.450	2.000	3.500	3.500	3.500	3.500
<b>10.</b>	<b>= Erträge aus laufender Verwaltungstätigkeit</b>	<b>3.450</b>	<b>2.000</b>	<b>3.500</b>	<b>3.500</b>	<b>3.500</b>	<b>3.500</b>
11.	Personalaufwendungen	24.317	33.400	31.400	31.800	32.300	32.800
16.	Sonstige ordentliche Aufwendungen	6.294	7.600	7.600	7.600	7.600	7.600
<b>17.</b>	<b>= Aufwendungen aus laufender Verwaltungstätigkeit</b>	<b>30.612</b>	<b>41.000</b>	<b>39.000</b>	<b>39.400</b>	<b>39.900</b>	<b>40.400</b>
<b>18.</b>	<b>= Ergebnis der laufenden Verwaltungstätigkeit (10 ./.</b> <b>17)</b>	<b>-27.162</b>	<b>-39.000</b>	<b>-35.500</b>	<b>-35.900</b>	<b>-36.400</b>	<b>-36.900</b>
<b>21.</b>	<b>= Finanzergebnis (19 ./.</b> <b>20)</b>	<b>0</b>	<b>0</b>	<b>0</b>	<b>0</b>	<b>0</b>	<b>0</b>
<b>22.</b>	<b>= Ordentliches Ergebnis (18 + 21)</b>	<b>-27.162</b>	<b>-39.000</b>	<b>-35.500</b>	<b>-35.900</b>	<b>-36.400</b>	<b>-36.900</b>
<b>25.</b>	<b>= Außerordentliches Ergebnis</b>	<b>0</b>	<b>0</b>	<b>0</b>	<b>0</b>	<b>0</b>	<b>0</b>
<b>26.</b>	<b>= Ergebnis vor Berücksichtigung der internen Leistungsbeziehungen (22 + 25)</b>	<b>-27.162</b>	<b>-39.000</b>	<b>-35.500</b>	<b>-35.900</b>	<b>-36.400</b>	<b>-36.900</b>
28.	- Aufwendungen aus internen Leistungsbeziehungen	144	0	0	0	0	0
<b>29.</b>	<b>= Gesamtergebnis des Teilhaushalts</b>	<b>-27.306</b>	<b>-39.000</b>	<b>-35.500</b>	<b>-35.900</b>	<b>-36.400</b>	<b>-36.900</b>
Nachrichtlich:							





**Teilergebnishaushalt  
Haushaltsjahr 2024  
- in EUR -**

Aufwands- und Ertragsarten		Ergebnis des Vorvorjahres	Ansatz des Vorjahres	Ansatz des Haushaltsja hres	Planung Haushaltsja hr +1	Planung Haushaltsja hr +2	Planung Haushaltsja hr +3
		2022	2023	2024	2025	2026	2027
		1	2	3	4	5	6
7.	Sonstige ordentliche Erträge	20	0	0	0	0	0
<b>10.</b>	<b>= Erträge aus laufender Verwaltungstätigkeit</b>	<b>20</b>	<b>0</b>	<b>0</b>	<b>0</b>	<b>0</b>	<b>0</b>
13.	Aufwendungen für Sach- und Dienstleistungen	4.168	7.500	15.500	17.000	17.000	17.000
16.	Sonstige ordentliche Aufwendungen	246	400	600	600	600	600
<b>17.</b>	<b>= Aufwendungen aus laufender Verwaltungstätigkeit</b>	<b>4.414</b>	<b>7.900</b>	<b>16.100</b>	<b>17.600</b>	<b>17.600</b>	<b>17.600</b>
<b>18.</b>	<b>= Ergebnis der laufenden Verwaltungstätigkeit (10 ./.</b> <b>17)</b>	<b>-4.394</b>	<b>-7.900</b>	<b>-16.100</b>	<b>-17.600</b>	<b>-17.600</b>	<b>-17.600</b>
<b>21.</b>	<b>= Finanzergebnis (19 ./.</b> <b>20)</b>	<b>0</b>	<b>0</b>	<b>0</b>	<b>0</b>	<b>0</b>	<b>0</b>
<b>22.</b>	<b>= Ordentliches Ergebnis (18 + 21)</b>	<b>-4.394</b>	<b>-7.900</b>	<b>-16.100</b>	<b>-17.600</b>	<b>-17.600</b>	<b>-17.600</b>
<b>25.</b>	<b>= Außerordentliches Ergebnis</b>	<b>0</b>	<b>0</b>	<b>0</b>	<b>0</b>	<b>0</b>	<b>0</b>
<b>26.</b>	<b>= Ergebnis vor Berücksichtigung der internen Leistungsbeziehungen (22 + 25)</b>	<b>-4.394</b>	<b>-7.900</b>	<b>-16.100</b>	<b>-17.600</b>	<b>-17.600</b>	<b>-17.600</b>
28.	- Aufwendungen aus internen Leistungsbeziehungen	39.887	0	0	0	0	0
<b>29.</b>	<b>= Gesamtergebnis des Teilhaushalts</b>	<b>-44.281</b>	<b>-7.900</b>	<b>-16.100</b>	<b>-17.600</b>	<b>-17.600</b>	<b>-17.600</b>
Nachrichtlich:							



**Teilergebnishaushalt  
Haushaltsjahr 2024  
- in EUR -**

Aufwands- und Ertragsarten		Ergebnis des Vorvorjahres	Ansatz des Vorjahres	Ansatz des Haushaltsjahres	Planung Haushaltsjahr +1	Planung Haushaltsjahr +2	Planung Haushaltsjahr +3
		2022	2023	2024	2025	2026	2027
		1	2	3	4	5	6
7.	Sonstige ordentliche Erträge	20	0	0	0	0	0
<b>10.</b>	<b>= Erträge aus laufender Verwaltungstätigkeit</b>	<b>20</b>	<b>0</b>	<b>0</b>	<b>0</b>	<b>0</b>	<b>0</b>
13.	Aufwendungen für Sach- und Dienstleistungen	4.168	7.500	15.500	17.000	17.000	17.000
16.	Sonstige ordentliche Aufwendungen	246	400	600	600	600	600
<b>17.</b>	<b>= Aufwendungen aus laufender Verwaltungstätigkeit</b>	<b>4.414</b>	<b>7.900</b>	<b>16.100</b>	<b>17.600</b>	<b>17.600</b>	<b>17.600</b>
<b>18.</b>	<b>= Ergebnis der laufenden Verwaltungstätigkeit (10 ./.</b> <b>17)</b>	<b>-4.394</b>	<b>-7.900</b>	<b>-16.100</b>	<b>-17.600</b>	<b>-17.600</b>	<b>-17.600</b>
<b>21.</b>	<b>= Finanzergebnis (19 ./.</b> <b>20)</b>	<b>0</b>	<b>0</b>	<b>0</b>	<b>0</b>	<b>0</b>	<b>0</b>
<b>22.</b>	<b>= Ordentliches Ergebnis (18 + 21)</b>	<b>-4.394</b>	<b>-7.900</b>	<b>-16.100</b>	<b>-17.600</b>	<b>-17.600</b>	<b>-17.600</b>
<b>25.</b>	<b>= Außerordentliches Ergebnis</b>	<b>0</b>	<b>0</b>	<b>0</b>	<b>0</b>	<b>0</b>	<b>0</b>
<b>26.</b>	<b>= Ergebnis vor Berücksichtigung der internen Leistungsbeziehungen (22 + 25)</b>	<b>-4.394</b>	<b>-7.900</b>	<b>-16.100</b>	<b>-17.600</b>	<b>-17.600</b>	<b>-17.600</b>
28.	- Aufwendungen aus internen Leistungsbeziehungen	39.887	0	0	0	0	0
<b>29.</b>	<b>= Gesamtergebnis des Teilhaushalts</b>	<b>-44.281</b>	<b>-7.900</b>	<b>-16.100</b>	<b>-17.600</b>	<b>-17.600</b>	<b>-17.600</b>
Nachrichtlich:							



Kommune	Gemeinde	Petershagen/Eggersdorf
Produktbereich	56	Umweltschutz
Produktgruppe	561	Umweltschutzmaßnahmen
Produkt	56101	Umweltschutzmaßnahmen

#### Produktbeschreibung

Maßnahmen des Umweltschutzes wie

- Klimaschutz
- Lärmschutz
- Schutz vor Altlasten
- Mülldeponien
- eigentumsloser Müll auf öff. Flächen

#### Produktziele

Rechtzeitige Erkennung und Verhinderung von Umweltbelastungen;  
Sauberhaltung des Ortes

#### Wichtigste Leistungsbestandteile des Produktes

Erarbeitung von Konzepten (Klimaschutz, Lärmschutz, Altlasten u.a.);  
Beauftragung und Überwachung der Beprobung der ehemaligen Deponie (Umgehungsstraße E.);  
Sammlung und Entsorgung von eigentumslosen Müll

#### Gesetzliche Grundlage

BGB, Bundes- und Landesgesetze, Ortsrecht, Verordnungen

#### Zielgruppen

Bürger/Innen;  
Behörden und Institutionen

#### Kennzahlen

Entsorgungskosten eigentumsloser Müll pro Jahr

Kommune                    Gemeinde                    Petershagen/Eggersdorf  
Produktbereich            56                            Umweltschutz  
Produktgruppe            561                          Umweltschutzmaßnahmen  
Produkt                      56101                        Umweltschutzmaßnahmen



**Teilergebnishaushalt  
Haushaltsjahr 2024  
- in EUR -**

Aufwands- und Ertragsarten		Ergebnis des Vorvorjahres	Ansatz des Vorjahres	Ansatz des Haushaltsjahres	Planung Haushaltsjahr +1	Planung Haushaltsjahr +2	Planung Haushaltsjahr +3
		2022	2023	2024	2025	2026	2027
		1	2	3	4	5	6
7.	Sonstige ordentliche Erträge	20	0	0	0	0	0
<b>10.</b>	<b>= Erträge aus laufender Verwaltungstätigkeit</b>	<b>20</b>	<b>0</b>	<b>0</b>	<b>0</b>	<b>0</b>	<b>0</b>
13.	Aufwendungen für Sach- und Dienstleistungen	4.168	7.500	15.500	17.000	17.000	17.000
16.	Sonstige ordentliche Aufwendungen	246	400	600	600	600	600
<b>17.</b>	<b>= Aufwendungen aus laufender Verwaltungstätigkeit</b>	<b>4.414</b>	<b>7.900</b>	<b>16.100</b>	<b>17.600</b>	<b>17.600</b>	<b>17.600</b>
<b>18.</b>	<b>= Ergebnis der laufenden Verwaltungstätigkeit (10 ./.</b> <b>17)</b>	<b>-4.394</b>	<b>-7.900</b>	<b>-16.100</b>	<b>-17.600</b>	<b>-17.600</b>	<b>-17.600</b>
<b>21.</b>	<b>= Finanzergebnis (19 ./.</b> <b>20)</b>	<b>0</b>	<b>0</b>	<b>0</b>	<b>0</b>	<b>0</b>	<b>0</b>
<b>22.</b>	<b>= Ordentliches Ergebnis (18 + 21)</b>	<b>-4.394</b>	<b>-7.900</b>	<b>-16.100</b>	<b>-17.600</b>	<b>-17.600</b>	<b>-17.600</b>
<b>25.</b>	<b>= Außerordentliches Ergebnis</b>	<b>0</b>	<b>0</b>	<b>0</b>	<b>0</b>	<b>0</b>	<b>0</b>
<b>26.</b>	<b>= Ergebnis vor Berücksichtigung der internen Leistungsbeziehungen (22 + 25)</b>	<b>-4.394</b>	<b>-7.900</b>	<b>-16.100</b>	<b>-17.600</b>	<b>-17.600</b>	<b>-17.600</b>
28.	- Aufwendungen aus internen Leistungsbeziehungen	39.887	0	0	0	0	0
<b>29.</b>	<b>= Gesamtergebnis des Teilhaushalts</b>	<b>-44.281</b>	<b>-7.900</b>	<b>-16.100</b>	<b>-17.600</b>	<b>-17.600</b>	<b>-17.600</b>
Nachrichtlich:							



**Teilergebnishaushalt  
Haushaltsjahr 2024  
- in EUR -**

Aufwands- und Ertragsarten		Ergebnis des Vorvorjahres	Ansatz des Vorjahres	Ansatz des Haushaltsja hres	Planung Haushaltsja hr +1	Planung Haushaltsja hr +2	Planung Haushaltsja hr +3
		2022	2023	2024	2025	2026	2027
		1	2	3	4	5	6
2.	Zuwendungen und allgemeine Umlagen	3.903	3.903	3.900	3.900	3.840	3.190
4.	Öffentlich-rechtliche Leistungsentgelte	8.781	13.300	13.200	13.200	13.200	3.200
5.	Privatrechtliche Leistungsentgelte	19.271	17.100	19.380	19.380	19.380	19.380
7.	Sonstige ordentliche Erträge	225	0	0	0	0	0
<b>10.</b>	<b>= Erträge aus laufender Verwaltungstätigkeit</b>	<b>32.180</b>	<b>34.303</b>	<b>36.480</b>	<b>36.480</b>	<b>36.420</b>	<b>25.770</b>
11.	Personalaufwendungen	57.514	56.600	57.300	58.100	59.000	58.800
13.	Aufwendungen für Sach- und Dienstleistungen	27.079	48.600	43.170	40.170	52.670	64.070
14.	Abschreibungen	1.646	1.865	1.580	1.980	59.931	140.816
15.	Transferaufwendungen	3.515	0	6.000	6.000	6.000	6.000
16.	Sonstige ordentliche Aufwendungen	5.338	6.100	7.100	6.100	6.100	2.500
<b>17.</b>	<b>= Aufwendungen aus laufender Verwaltungstätigkeit</b>	<b>95.093</b>	<b>113.165</b>	<b>115.150</b>	<b>112.350</b>	<b>183.701</b>	<b>272.186</b>
<b>18.</b>	<b>= Ergebnis der laufenden Verwaltungstätigkeit (10 ./.</b> <b>17)</b>	<b>-62.912</b>	<b>-78.862</b>	<b>-78.670</b>	<b>-75.870</b>	<b>-147.281</b>	<b>-246.416</b>
<b>21.</b>	<b>= Finanzergebnis (19 ./.</b> <b>20)</b>	<b>0</b>	<b>0</b>	<b>0</b>	<b>0</b>	<b>0</b>	<b>0</b>
<b>22.</b>	<b>= Ordentliches Ergebnis (18 + 21)</b>	<b>-62.912</b>	<b>-78.862</b>	<b>-78.670</b>	<b>-75.870</b>	<b>-147.281</b>	<b>-246.416</b>
<b>25.</b>	<b>= Außerordentliches Ergebnis</b>	<b>0</b>	<b>0</b>	<b>0</b>	<b>0</b>	<b>0</b>	<b>0</b>
<b>26.</b>	<b>= Ergebnis vor Berücksichtigung der internen Leistungsbeziehungen (22 + 25)</b>	<b>-62.912</b>	<b>-78.862</b>	<b>-78.670</b>	<b>-75.870</b>	<b>-147.281</b>	<b>-246.416</b>
27.	+ Erträge aus internen Leistungsbeziehungen	24.227	0	0	0	0	0
28.	- Aufwendungen aus internen Leistungsbeziehungen	34.192	0	0	0	0	0
<b>29.</b>	<b>= Gesamtergebnis des Teilhaushalts</b>	<b>-72.878</b>	<b>-78.862</b>	<b>-78.670</b>	<b>-75.870</b>	<b>-147.281</b>	<b>-246.416</b>
<b>Nachrichtlich:</b>							
31.	Nicht zahlungswirksame Aufwendungen	2.767	0	0	0	0	0



**Teilfinanzhaushalt  
Haushaltsjahr 2024  
- in EUR -**

Investitionsmaßnahmen	Ergebnis des Vorvorjahr es 2022	Ansatz des Vorjahres 2023	Ansatz des Haushaltsj ahres 2024	Planung Haushaltsj ahr +1 2025	Planung Haushaltsj ahr +2 2026	Planung Haushaltsj ahr +3 2027	Bisher bereitgeste llt einschl. Sp.2	Gesamtein- / -auszah- lungen	VE fällig 2025	VE fällig 2026	VE fällig 2027
	1	2	3	4	5	6	7	8	9	10	11
<b>Investitionsmaßnahmen oberhalb der festgesetzten Wertgrenzen</b>											
<b>Maßnahme: Erwerb Sachanlagen und GWG Märkte beide Ortsteile</b>											
<b>8. Summe der Einzahlungen aus Investitionstätigkeit</b>	<b>0</b>	<b>0</b>	<b>0</b>	<b>0</b>	<b>0</b>	<b>0</b>	<b>0</b>	<b>0</b>	<b>0</b>	<b>0</b>	<b>0</b>
13. Auszahlungen für den Erwerb von übrigem Sachanlagevermögen	0	1.000	500	1.000	1.000	1.000	0	3.500	0	0	0
<b>16. Summe der Auszahlungen aus Investitionstätigkeit</b>	<b>0</b>	<b>1.000</b>	<b>500</b>	<b>1.000</b>	<b>1.000</b>	<b>1.000</b>	<b>0</b>	<b>3.500</b>	<b>0</b>	<b>0</b>	<b>0</b>
<b>17. Saldo aus der Investitionstätigkeit</b>	<b>0</b>	<b>-1.000</b>	<b>-500</b>	<b>-1.000</b>	<b>-1.000</b>	<b>-1.000</b>	<b>0</b>	<b>-3.500</b>	<b>0</b>	<b>0</b>	<b>0</b>
<b>Maßnahme: Erwerb Sachanlagen und GWG Haus Bötzsee</b>											
<b>8. Summe der Einzahlungen aus Investitionstätigkeit</b>	<b>0</b>	<b>0</b>	<b>0</b>	<b>0</b>	<b>0</b>	<b>0</b>	<b>0</b>	<b>0</b>	<b>0</b>	<b>0</b>	<b>0</b>
13. Auszahlungen für den Erwerb von übrigem Sachanlagevermögen	410	1.000	1.000	1.000	0	0	0	2.000	0	0	0
<b>16. Summe der Auszahlungen aus Investitionstätigkeit</b>	<b>410</b>	<b>1.000</b>	<b>1.000</b>	<b>1.000</b>	<b>0</b>	<b>0</b>	<b>0</b>	<b>2.000</b>	<b>0</b>	<b>0</b>	<b>0</b>
<b>17. Saldo aus der Investitionstätigkeit</b>	<b>-410</b>	<b>-1.000</b>	<b>-1.000</b>	<b>-1.000</b>	<b>0</b>	<b>0</b>	<b>0</b>	<b>-2.000</b>	<b>0</b>	<b>0</b>	<b>0</b>
<b>Maßnahme: Erwerb Betriebs- und Geschäftsausstattung u. GWG Bürgerhaus</b>											
<b>8. Summe der Einzahlungen aus Investitionstätigkeit</b>	<b>0</b>	<b>0</b>	<b>0</b>	<b>0</b>	<b>0</b>	<b>0</b>	<b>0</b>	<b>0</b>	<b>0</b>	<b>0</b>	<b>0</b>
13. Auszahlungen für den Erwerb von übrigem Sachanlagevermögen	0	0	0	0	227.500	0	0	227.500	0	0	0
<b>16. Summe der Auszahlungen aus Investitionstätigkeit</b>	<b>0</b>	<b>0</b>	<b>0</b>	<b>0</b>	<b>227.500</b>	<b>0</b>	<b>0</b>	<b>227.500</b>	<b>0</b>	<b>0</b>	<b>0</b>
<b>17. Saldo aus der Investitionstätigkeit</b>	<b>0</b>	<b>0</b>	<b>0</b>	<b>0</b>	<b>-227.500</b>	<b>0</b>	<b>0</b>	<b>-227.500</b>	<b>0</b>	<b>0</b>	<b>0</b>
<b>Maßnahme: Neubau Bürgerhaus</b>											
<b>8. Summe der Einzahlungen aus Investitionstätigkeit</b>	<b>0</b>	<b>0</b>	<b>0</b>	<b>0</b>	<b>0</b>	<b>0</b>	<b>0</b>	<b>0</b>	<b>0</b>	<b>0</b>	<b>0</b>
9. Auszahlungen für Baumaßnahmen	0	60.000	85.000	1.500.000	2.822.500	0	5.000	4.412.500	1.500.000	2.822.500	0
<b>16. Summe der Auszahlungen aus Investitionstätigkeit</b>	<b>0</b>	<b>60.000</b>	<b>85.000</b>	<b>1.500.000</b>	<b>2.822.500</b>	<b>0</b>	<b>5.000</b>	<b>4.412.500</b>	<b>1.500.000</b>	<b>2.822.500</b>	<b>0</b>



Kommune  
Produktbereich

Gemeinde  
57

Petershagen/Eggersdorf  
Wirtschaft und Tourismus

**Teilfinanzhaushalt  
Haushaltsjahr 2024  
- in EUR -**

Investitionsmaßnahmen	Ergebnis des Vorjahres 2022	Ansatz des Vorjahres 2023	Ansatz des Haushaltsj ahres 2024	Planung Haushaltsj ahr +1 2025	Planung Haushaltsj ahr +2 2026	Planung Haushaltsj ahr +3 2027	Bisher bereitgeste llt einschl. Sp.2	Gesamtein- / -auszah- lungen	VE fällig 2025	VE fällig 2026	VE fällig 2027
	1	2	3	4	5	6	7	8	9	10	11
<b>17. Saldo aus der Investitionstätigkeit</b>	<b>0</b>	<b>-60.000</b>	<b>-85.000</b>	<b>-1.500.000</b>	<b>-2.822.500</b>	<b>0</b>	<b>-5.000</b>	<b>-4.412.500</b>	<b>-1.500.000</b>	<b>-2.822.500</b>	<b>0</b>



**Teilergebnishaushalt  
Haushaltsjahr 2024  
- in EUR -**

Aufwands- und Ertragsarten		Ergebnis des Vorvorjahres	Ansatz des Vorjahres	Ansatz des Haushaltsjahres	Planung Haushaltsjahr +1	Planung Haushaltsjahr +2	Planung Haushaltsjahr +3
		2022	2023	2024	2025	2026	2027
		1	2	3	4	5	6
4.	Öffentlich-rechtliche Leistungsentgelte	0	3.200	3.200	3.200	3.200	3.200
5.	Privatrechtliche Leistungsentgelte	6.512	5.000	5.000	5.000	5.000	5.000
<b>10.</b>	<b>= Erträge aus laufender Verwaltungstätigkeit</b>	<b>6.512</b>	<b>8.200</b>	<b>8.200</b>	<b>8.200</b>	<b>8.200</b>	<b>8.200</b>
13.	Aufwendungen für Sach- und Dienstleistungen	0	7.300	0	0	0	0
15.	Transferaufwendungen	3.515	0	6.000	6.000	6.000	6.000
16.	Sonstige ordentliche Aufwendungen	2.500	0	1.000	1.000	1.000	1.000
<b>17.</b>	<b>= Aufwendungen aus laufender Verwaltungstätigkeit</b>	<b>6.015</b>	<b>7.300</b>	<b>7.000</b>	<b>7.000</b>	<b>7.000</b>	<b>7.000</b>
<b>18.</b>	<b>= Ergebnis der laufenden Verwaltungstätigkeit (10 ./. 17)</b>	<b>497</b>	<b>900</b>	<b>1.200</b>	<b>1.200</b>	<b>1.200</b>	<b>1.200</b>
<b>21.</b>	<b>= Finanzergebnis (19 ./. 20)</b>	<b>0</b>	<b>0</b>	<b>0</b>	<b>0</b>	<b>0</b>	<b>0</b>
<b>22.</b>	<b>= Ordentliches Ergebnis (18 + 21)</b>	<b>497</b>	<b>900</b>	<b>1.200</b>	<b>1.200</b>	<b>1.200</b>	<b>1.200</b>
<b>25.</b>	<b>= Außerordentliches Ergebnis</b>	<b>0</b>	<b>0</b>	<b>0</b>	<b>0</b>	<b>0</b>	<b>0</b>
<b>26.</b>	<b>= Ergebnis vor Berücksichtigung der internen Leistungsbeziehungen (22 + 25)</b>	<b>497</b>	<b>900</b>	<b>1.200</b>	<b>1.200</b>	<b>1.200</b>	<b>1.200</b>
<b>29.</b>	<b>= Gesamtergebnis des Teilhaushalts</b>	<b>497</b>	<b>900</b>	<b>1.200</b>	<b>1.200</b>	<b>1.200</b>	<b>1.200</b>
<b>Nachrichtlich:</b>							
31.	Nicht zahlungswirksame Aufwendungen	2.500	0	0	0	0	0





Kommune	Gemeinde	Petershagen/Eggersdorf
Produktbereich	57	Wirtschaft und Tourismus
Produktgruppe	571	Wirtschaftsförderung
Produkt	57101	Wirtschaftsförderung

#### **Produktbeschreibung**

Förderung der Wirtschaft im Gemeindegebiet

#### **Gesetzliche Grundlage**

Bundes- und Landesgesetze, Ortsrecht, Verwaltungsregelungen, Beschlüsse

#### **Produktziele**

Verbesserung der Standortfaktoren für Handel und Gewerbe;  
Auslastung des Gewerbegebietes;  
Stärkung der Wirtschaftskraft ortsansässiger Betriebe;  
Weitere Ansiedlung von Handel und Gewerbe;  
Steigerung der Erträge aus Gewerbesteuern

#### **Zielgruppen**

Handel- und Gewerbetreibende;  
Einwohner/Innen

#### **Wichtigste Leistungsbestandteile des Produktes**

Maßnahmen zur Verbesserung der Standortfaktoren;  
Maßnahmen zur Auslastung des Gewerbegebietes

#### **Kennzahlen**

Anzahl der gemeldeten Gewerbetreibenden;  
An- und Abmeldungen pro Jahr

Kommune                    Gemeinde                    Petershagen/Eggersdorf  
Produktbereich            57                            Wirtschaft und Tourismus  
Produktgruppe            571                          Wirtschaftsförderung  
Produkt                      57101                        Wirtschaftsförderung



**Teilergebnishaushalt  
Haushaltsjahr 2024  
- in EUR -**

Aufwands- und Ertragsarten		Ergebnis des Vorvorjahres	Ansatz des Vorjahres	Ansatz des Haushaltsjahres	Planung Haushaltsjahr +1	Planung Haushaltsjahr +2	Planung Haushaltsjahr +3
		2022	2023	2024	2025	2026	2027
		1	2	3	4	5	6
4.	Öffentlich-rechtliche Leistungsentgelte	0	3.200	3.200	3.200	3.200	3.200
5.	Privatrechtliche Leistungsentgelte	6.512	5.000	5.000	5.000	5.000	5.000
<b>10.</b>	<b>= Erträge aus laufender Verwaltungstätigkeit</b>	<b>6.512</b>	<b>8.200</b>	<b>8.200</b>	<b>8.200</b>	<b>8.200</b>	<b>8.200</b>
13.	Aufwendungen für Sach- und Dienstleistungen	0	7.300	0	0	0	0
15.	Transferaufwendungen	3.515	0	6.000	6.000	6.000	6.000
16.	Sonstige ordentliche Aufwendungen	2.500	0	1.000	1.000	1.000	1.000
<b>17.</b>	<b>= Aufwendungen aus laufender Verwaltungstätigkeit</b>	<b>6.015</b>	<b>7.300</b>	<b>7.000</b>	<b>7.000</b>	<b>7.000</b>	<b>7.000</b>
<b>18.</b>	<b>= Ergebnis der laufenden Verwaltungstätigkeit (10 ./. 17)</b>	<b>497</b>	<b>900</b>	<b>1.200</b>	<b>1.200</b>	<b>1.200</b>	<b>1.200</b>
<b>21.</b>	<b>= Finanzergebnis (19 ./. 20)</b>	<b>0</b>	<b>0</b>	<b>0</b>	<b>0</b>	<b>0</b>	<b>0</b>
<b>22.</b>	<b>= Ordentliches Ergebnis (18 + 21)</b>	<b>497</b>	<b>900</b>	<b>1.200</b>	<b>1.200</b>	<b>1.200</b>	<b>1.200</b>
<b>25.</b>	<b>= Außerordentliches Ergebnis</b>	<b>0</b>	<b>0</b>	<b>0</b>	<b>0</b>	<b>0</b>	<b>0</b>
<b>26.</b>	<b>= Ergebnis vor Berücksichtigung der internen Leistungsbeziehungen (22 + 25)</b>	<b>497</b>	<b>900</b>	<b>1.200</b>	<b>1.200</b>	<b>1.200</b>	<b>1.200</b>
<b>29.</b>	<b>= Gesamtergebnis des Teilhaushalts</b>	<b>497</b>	<b>900</b>	<b>1.200</b>	<b>1.200</b>	<b>1.200</b>	<b>1.200</b>
<b>Nachrichtlich:</b>							
31.	Nicht zahlungswirksame Aufwendungen	2.500	0	0	0	0	0



Kommune Petershagen/Eggersdorf  
 Produktbereich 57 Wirtschaft und Tourismus  
 Produktgruppe 573 Allgemeine Einrichtungen und Unternehmen

**Teilergebnishaushalt  
 Haushaltsjahr 2024  
 - in EUR -**

Aufwands- und Ertragsarten		Ergebnis des Vorvorjahres	Ansatz des Vorjahres	Ansatz des Haushaltsjahres	Planung Haushaltsjahr +1	Planung Haushaltsjahr +2	Planung Haushaltsjahr +3
		2022	2023	2024	2025	2026	2027
		1	2	3	4	5	6
2.	Zuwendungen und allgemeine Umlagen	3.903	3.903	3.900	3.900	3.840	3.190
4.	Öffentlich-rechtliche Leistungsentgelte	8.781	10.100	10.000	10.000	10.000	0
5.	Privatrechtliche Leistungsentgelte	12.759	12.000	14.280	14.280	14.280	14.280
7.	Sonstige ordentliche Erträge	225	0	0	0	0	0
<b>10.</b>	<b>= Erträge aus laufender Verwaltungstätigkeit</b>	<b>25.668</b>	<b>26.003</b>	<b>28.180</b>	<b>28.180</b>	<b>28.120</b>	<b>17.470</b>
11.	Personalaufwendungen	57.514	56.600	57.300	58.100	59.000	58.800
13.	Aufwendungen für Sach- und Dienstleistungen	21.219	31.800	33.670	30.670	43.170	54.570
14.	Abschreibungen	1.646	1.865	1.580	1.980	59.931	140.816
16.	Sonstige ordentliche Aufwendungen	2.838	5.600	5.600	4.600	4.600	1.000
<b>17.</b>	<b>= Aufwendungen aus laufender Verwaltungstätigkeit</b>	<b>83.217</b>	<b>95.865</b>	<b>98.150</b>	<b>95.350</b>	<b>166.701</b>	<b>255.186</b>
<b>18.</b>	<b>= Ergebnis der laufenden Verwaltungstätigkeit (10 ./.</b> <b>17)</b>	<b>-57.549</b>	<b>-69.862</b>	<b>-69.970</b>	<b>-67.170</b>	<b>-138.581</b>	<b>-237.716</b>
<b>21.</b>	<b>= Finanzergebnis (19 ./.</b> <b>20)</b>	<b>0</b>	<b>0</b>	<b>0</b>	<b>0</b>	<b>0</b>	<b>0</b>
<b>22.</b>	<b>= Ordentliches Ergebnis (18 + 21)</b>	<b>-57.549</b>	<b>-69.862</b>	<b>-69.970</b>	<b>-67.170</b>	<b>-138.581</b>	<b>-237.716</b>
<b>25.</b>	<b>= Außerordentliches Ergebnis</b>	<b>0</b>	<b>0</b>	<b>0</b>	<b>0</b>	<b>0</b>	<b>0</b>
<b>26.</b>	<b>= Ergebnis vor Berücksichtigung der internen Leistungsbeziehungen (22 + 25)</b>	<b>-57.549</b>	<b>-69.862</b>	<b>-69.970</b>	<b>-67.170</b>	<b>-138.581</b>	<b>-237.716</b>
27.	+ Erträge aus internen Leistungsbeziehungen	24.227	0	0	0	0	0
28.	- Aufwendungen aus internen Leistungsbeziehungen	34.192	0	0	0	0	0
<b>29.</b>	<b>= Gesamtergebnis des Teilhaushalts</b>	<b>-67.514</b>	<b>-69.862</b>	<b>-69.970</b>	<b>-67.170</b>	<b>-138.581</b>	<b>-237.716</b>
<b>Nachrichtlich:</b>							
31.	Nicht zahlungswirksame Aufwendungen	267	0	0	0	0	0



**Teilfinanzhaushalt  
 Haushaltsjahr 2024  
 - in EUR -**

Investitionsmaßnahmen	Ergebnis des Vorjahres 2022	Ansatz des Vorjahres 2023	Ansatz des Haushaltsjahres 2024	Planung Haushaltsjahr +1 2025	Planung Haushaltsjahr +2 2026	Planung Haushaltsjahr +3 2027	Bisher bereitgestellt einschl. Sp.2	Gesamtein- / -auszahlungen	VE fällig 2025	VE fällig 2026	VE fällig 2027
	1	2	3	4	5	6	7	8	9	10	11
<b>Investitionsmaßnahmen oberhalb der festgesetzten Wertgrenzen</b>											
<b>Maßnahme: Erwerb Sachanlagen und GWG Märkte beide Ortsteile</b>											
<b>8. Summe der Einzahlungen aus Investitionstätigkeit</b>	0	0	0	0	0	0	0	0	0	0	0
13. Auszahlungen für den Erwerb von übrigem Sachanlagevermögen	0	1.000	500	1.000	1.000	1.000	0	3.500	0	0	0
<b>16. Summe der Auszahlungen aus Investitionstätigkeit</b>	0	1.000	500	1.000	1.000	1.000	0	3.500	0	0	0
<b>17. Saldo aus der Investitionstätigkeit</b>	0	-1.000	-500	-1.000	-1.000	-1.000	0	-3.500	0	0	0
<b>Maßnahme: Erwerb Sachanlagen und GWG Haus Bötzsee</b>											
<b>8. Summe der Einzahlungen aus Investitionstätigkeit</b>	0	0	0	0	0	0	0	0	0	0	0
13. Auszahlungen für den Erwerb von übrigem Sachanlagevermögen	410	1.000	1.000	1.000	0	0	0	2.000	0	0	0
<b>16. Summe der Auszahlungen aus Investitionstätigkeit</b>	410	1.000	1.000	1.000	0	0	0	2.000	0	0	0
<b>17. Saldo aus der Investitionstätigkeit</b>	-410	-1.000	-1.000	-1.000	0	0	0	-2.000	0	0	0
<b>Maßnahme: Erwerb Betriebs- und Geschäftsausstattung u. GWG Bürgerhaus</b>											
<b>8. Summe der Einzahlungen aus Investitionstätigkeit</b>	0	0	0	0	0	0	0	0	0	0	0
13. Auszahlungen für den Erwerb von übrigem Sachanlagevermögen	0	0	0	0	227.500	0	0	227.500	0	0	0
<b>16. Summe der Auszahlungen aus Investitionstätigkeit</b>	0	0	0	0	227.500	0	0	227.500	0	0	0
<b>17. Saldo aus der Investitionstätigkeit</b>	0	0	0	0	-227.500	0	0	-227.500	0	0	0
<b>Maßnahme: Neubau Bürgerhaus</b>											
<b>8. Summe der Einzahlungen aus Investitionstätigkeit</b>	0	0	0	0	0	0	0	0	0	0	0
9. Auszahlungen für Baumaßnahmen	0	60.000	85.000	1.500.000	2.822.500	0	5.000	4.412.500	1.500.000	2.822.500	0
<b>16. Summe der Auszahlungen aus Investitionstätigkeit</b>	0	60.000	85.000	1.500.000	2.822.500	0	5.000	4.412.500	1.500.000	2.822.500	0



Kommune  
Produktbereich  
Produktgruppe

Gemeinde  
57  
573

Petershagen/Eggersdorf  
Wirtschaft und Tourismus  
Allgemeine Einrichtungen und Unternehmen

**Teilfinanzhaushalt  
Haushaltsjahr 2024  
- in EUR -**

Investitionsmaßnahmen	Ergebnis des Vorjahres 2022	Ansatz des Vorjahres 2023	Ansatz des Haushaltsj ahres 2024	Planung Haushaltsj ahr +1 2025	Planung Haushaltsj ahr +2 2026	Planung Haushaltsj ahr +3 2027	Bisher bereitgeste llt einschl. Sp.2	Gesamtein- / -auszah- lungen	VE fällig 2025	VE fällig 2026	VE fällig 2027
	1	2	3	4	5	6	7	8	9	10	11
<b>17. Saldo aus der Investitionstätigkeit</b>	<b>0</b>	<b>-60.000</b>	<b>-85.000</b>	<b>-1.500.000</b>	<b>-2.822.500</b>	<b>0</b>	<b>-5.000</b>	<b>-4.412.500</b>	<b>-1.500.000</b>	<b>-2.822.500</b>	<b>0</b>

Kommune	Gemeinde	Petershagen/Eggersdorf
Produktbereich	57	Wirtschaft und Tourismus
Produktgruppe	573	Allgemeine Einrichtungen und Unternehmen
Produkt	57301	Wochen- und Sondermärkte



#### Produktbeschreibung

Wochen- und Sondermärkte in beiden Ortsteilen

#### Gesetzliche Grundlage

Ortsrecht, Verwaltungsregelungen, Beschlüsse

#### Produktziele

Schaffung von zusätzlichen Einkaufsmöglichkeiten;  
Steigerung der Attraktivität der Gemeinde;  
Förderung von Kleingewerben durch Zurverfügungstellung von Standflächen auf den Märkten

#### Zielgruppen

Bürger/Innen,  
Markthändler

#### Wichtigste Leistungsbestandteile des Produktes

Organisation und Durchführung von Wochenmärkten und Sondermärkten wie Weihnachtsmärkte u.a. (nach Festlegung);  
Werbung zur Ansiedlung von Markthändlern

#### Kennzahlen

Anzahl der Händler pro Monat;  
Verwaltungs- und Betriebsaufwand pro 1.000 EW



Kommune	Gemeinde	Petershagen/Eggersdorf
Produktbereich	57	Wirtschaft und Tourismus
Produktgruppe	573	Allgemeine Einrichtungen und Unternehmen
Produkt	57301	Wochen- und Sondermärkte

**Teilergebnishaushalt  
Haushaltsjahr 2024  
- in EUR -**

Aufwands- und Ertragsarten		Ergebnis des Vorvorjahres	Ansatz des Vorjahres	Ansatz des Haushaltsjahres	Planung Haushaltsjahr +1	Planung Haushaltsjahr +2	Planung Haushaltsjahr +3
		2022	2023	2024	2025	2026	2027
		1	2	3	4	5	6
5.	Privatrechtliche Leistungsentgelte	11.959	12.000	14.280	14.280	14.280	14.280
7.	Sonstige ordentliche Erträge	60	0	0	0	0	0
<b>10.</b>	<b>= Erträge aus laufender Verwaltungstätigkeit</b>	<b>12.019</b>	<b>12.000</b>	<b>14.280</b>	<b>14.280</b>	<b>14.280</b>	<b>14.280</b>
13.	Aufwendungen für Sach- und Dienstleistungen	5.680	10.000	9.100	6.100	6.100	6.100
14.	Abschreibungen	224	405	100	300	500	700
16.	Sonstige ordentliche Aufwendungen	564	2.000	2.000	1.000	1.000	1.000
<b>17.</b>	<b>= Aufwendungen aus laufender Verwaltungstätigkeit</b>	<b>6.469</b>	<b>12.405</b>	<b>11.200</b>	<b>7.400</b>	<b>7.600</b>	<b>7.800</b>
<b>18.</b>	<b>= Ergebnis der laufenden Verwaltungstätigkeit (10 ./ 17)</b>	<b>5.551</b>	<b>-405</b>	<b>3.080</b>	<b>6.880</b>	<b>6.680</b>	<b>6.480</b>
<b>21.</b>	<b>= Finanzergebnis (19 ./ 20)</b>	<b>0</b>	<b>0</b>	<b>0</b>	<b>0</b>	<b>0</b>	<b>0</b>
<b>22.</b>	<b>= Ordentliches Ergebnis (18 + 21)</b>	<b>5.551</b>	<b>-405</b>	<b>3.080</b>	<b>6.880</b>	<b>6.680</b>	<b>6.480</b>
<b>25.</b>	<b>= Außerordentliches Ergebnis</b>	<b>0</b>	<b>0</b>	<b>0</b>	<b>0</b>	<b>0</b>	<b>0</b>
<b>26.</b>	<b>= Ergebnis vor Berücksichtigung der internen Leistungsbeziehungen (22 + 25)</b>	<b>5.551</b>	<b>-405</b>	<b>3.080</b>	<b>6.880</b>	<b>6.680</b>	<b>6.480</b>
28.	- Aufwendungen aus internen Leistungsbeziehungen	23.424	0	0	0	0	0
<b>29.</b>	<b>= Gesamtergebnis des Teilhaushalts</b>	<b>-17.873</b>	<b>-405</b>	<b>3.080</b>	<b>6.880</b>	<b>6.680</b>	<b>6.480</b>
Nachrichtlich:							

Kommune                      Gemeinde                      Petershagen/Eggersdorf  
 Produktbereich            57                                Wirtschaft und Tourismus  
 Produktgruppe            573                              Allgemeine Einrichtungen und Unternehmen  
 Produkt                      57301                          Wochen- und Sondermärkte



**Teilfinanzhaushalt  
 Haushaltsjahr 2024  
 - in EUR -**

Investitionsmaßnahmen	Ergebnis des Vorjahres 2022	Ansatz des Vorjahres 2023	Ansatz des Haushaltsjahres 2024	Planung Haushaltsjahr +1 2025	Planung Haushaltsjahr +2 2026	Planung Haushaltsjahr +3 2027	Bisher bereitgestellt einschl. Sp.2	Gesamtein-/ -auszahlungen	VE fällig 2025	VE fällig 2026	VE fällig 2027
	1	2	3	4	5	6	7	8	9	10	11
<b>Investitionsmaßnahmen oberhalb der festgesetzten Wertgrenzen</b>											
<b>Maßnahme: Erwerb Sachanlagen und GWG Märkte beide Ortsteile</b>											
<b>8. Summe der Einzahlungen aus Investitionstätigkeit</b>	<b>0</b>	<b>0</b>	<b>0</b>	<b>0</b>	<b>0</b>	<b>0</b>	<b>0</b>	<b>0</b>	<b>0</b>	<b>0</b>	<b>0</b>
13. Auszahlungen für den Erwerb von übrigem Sachanlagevermögen	0	1.000	500	1.000	1.000	1.000	0	3.500	0	0	0
<b>16. Summe der Auszahlungen aus Investitionstätigkeit</b>	<b>0</b>	<b>1.000</b>	<b>500</b>	<b>1.000</b>	<b>1.000</b>	<b>1.000</b>	<b>0</b>	<b>3.500</b>	<b>0</b>	<b>0</b>	<b>0</b>
<b>17. Saldo aus der Investitionstätigkeit</b>	<b>0</b>	<b>-1.000</b>	<b>-500</b>	<b>-1.000</b>	<b>-1.000</b>	<b>-1.000</b>	<b>0</b>	<b>-3.500</b>	<b>0</b>	<b>0</b>	<b>0</b>





Kommune	Gemeinde	Petershagen/Eggersdorf
Produktbereich	57	Wirtschaft und Tourismus
Produktgruppe	573	Allgemeine Einrichtungen und Unternehmen
Produkt	57302	Haus Bötze

#### **Produktbeschreibung**

Objekt für Kultur- und Vereinsarbeit;  
Gästehaus der Gemeinde (Partnergemeinden  
u.a.)

#### **Gesetzliche Grundlage**

BGB, Ortsrecht, Verwaltungsregelungen,  
Beschlüsse

#### **Produktziele**

Organisation und Durchführung von  
Kulturveranstaltungen;  
Bereitstellung von Räumlichkeiten für  
Vereinsarbeit;  
Unterstützung von Aktivitäten von Vereinen  
und Organisationen der Gemeinde;  
Vermietung von Räumlichkeiten an  
Privatpersonen und Firmen

#### **Zielgruppen**

Bürger/Innen, Vereine, Firmen

#### **Wichtigste Leistungsbestandteile des Produktes**

Erhaltung der Attraktivität des Hauses durch  
maximale Ausnutzung;  
Enge Zusammenarbeit mit Vereinen,  
insbesondere dem Kinderhilfeverein  
(Unterbringung der Gastkinder aus der  
Partnergemeinde Dowsk);  
Organisation und Durchführung von jährlichen  
Gartenkonzerten u.a. Kulturveranstaltungen;  
Private Vermietungen

#### **Kennzahlen**

Auslastung in Stunden pro Monat durch  
Vereine;  
Anteil kostenfrei zur Verfügung gestellter  
Flächen zur Gesamtnutzung pro Jahr;  
Anzahl Vermietungen pro Jahr

Kommune                      Gemeinde                      Petershagen/Eggersdorf  
Produktbereich              57                              Wirtschaft und Tourismus  
Produktgruppe              573                            Allgemeine Einrichtungen und Unternehmen  
Produkt                        57302                        Haus Bötzsee



**Teilergebnishaushalt  
Haushaltsjahr 2024  
- in EUR -**

Aufwands- und Ertragsarten		Ergebnis des Vorvorjahres	Ansatz des Vorjahres	Ansatz des Haushaltsjahres	Planung Haushaltsjahr +1	Planung Haushaltsjahr +2	Planung Haushaltsjahr +3
		2022	2023	2024	2025	2026	2027
		1	2	3	4	5	6
2.	Zuwendungen und allgemeine Umlagen	3.903	3.903	3.900	3.900	3.840	3.190
4.	Öffentlich-rechtliche Leistungsentgelte	8.781	10.100	10.000	10.000	10.000	0
5.	Privatrechtliche Leistungsentgelte	800	0	0	0	0	0
7.	Sonstige ordentliche Erträge	165	0	0	0	0	0
<b>10.</b>	<b>= Erträge aus laufender Verwaltungstätigkeit</b>	<b>13.649</b>	<b>14.003</b>	<b>13.900</b>	<b>13.900</b>	<b>13.840</b>	<b>3.190</b>
11.	Personalaufwendungen	57.514	56.600	57.300	58.100	59.000	58.800
13.	Aufwendungen für Sach- und Dienstleistungen	15.539	21.800	24.570	24.570	37.070	48.470
14.	Abschreibungen	1.422	1.460	1.480	1.680	59.431	140.116
16.	Sonstige ordentliche Aufwendungen	2.273	3.600	3.600	3.600	3.600	0
<b>17.</b>	<b>= Aufwendungen aus laufender Verwaltungstätigkeit</b>	<b>76.749</b>	<b>83.460</b>	<b>86.950</b>	<b>87.950</b>	<b>159.101</b>	<b>247.386</b>
<b>18.</b>	<b>= Ergebnis der laufenden Verwaltungstätigkeit (10 ./.</b> <b>17)</b>	<b>-63.100</b>	<b>-69.457</b>	<b>-73.050</b>	<b>-74.050</b>	<b>-145.261</b>	<b>-244.196</b>
<b>21.</b>	<b>= Finanzergebnis (19 ./.</b> <b>20)</b>	<b>0</b>	<b>0</b>	<b>0</b>	<b>0</b>	<b>0</b>	<b>0</b>
<b>22.</b>	<b>= Ordentliches Ergebnis (18 + 21)</b>	<b>-63.100</b>	<b>-69.457</b>	<b>-73.050</b>	<b>-74.050</b>	<b>-145.261</b>	<b>-244.196</b>
<b>25.</b>	<b>= Außerordentliches Ergebnis</b>	<b>0</b>	<b>0</b>	<b>0</b>	<b>0</b>	<b>0</b>	<b>0</b>
<b>26.</b>	<b>= Ergebnis vor Berücksichtigung der internen Leistungsbeziehungen (22 + 25)</b>	<b>-63.100</b>	<b>-69.457</b>	<b>-73.050</b>	<b>-74.050</b>	<b>-145.261</b>	<b>-244.196</b>
27.	+ Erträge aus internen Leistungsbeziehungen	24.227	0	0	0	0	0
28.	- Aufwendungen aus internen Leistungsbeziehungen	10.768	0	0	0	0	0
<b>29.</b>	<b>= Gesamtergebnis des Teilhaushalts</b>	<b>-49.641</b>	<b>-69.457</b>	<b>-73.050</b>	<b>-74.050</b>	<b>-145.261</b>	<b>-244.196</b>
<b>Nachrichtlich:</b>							
31.	Nicht zahlungswirksame Aufwendungen	267	0	0	0	0	0



Kommune	Gemeinde	Petershagen/Eggersdorf
Produktbereich	57	Wirtschaft und Tourismus
Produktgruppe	573	Allgemeine Einrichtungen und Unternehmen
Produkt	57302	Haus Bötze

**Teilfinanzhaushalt  
Haushaltsjahr 2024  
- in EUR -**

Investitionsmaßnahmen	Ergebnis des Vorjahres 2022	Ansatz des Vorjahres 2023	Ansatz des Haushaltsjahres 2024	Planung Haushaltsjahr +1 2025	Planung Haushaltsjahr +2 2026	Planung Haushaltsjahr +3 2027	Bisher bereitgestellt einschl. Sp.2	Gesamtein-/ -auszahlungen	VE fällig 2025	VE fällig 2026	VE fällig 2027
	1	2	3	4	5	6	7	8	9	10	11
<b>Investitionsmaßnahmen oberhalb der festgesetzten Wertgrenzen</b>											
<b>Maßnahme: Erwerb Sachanlagen und GWG Haus Bötze</b>											
<b>8. Summe der Einzahlungen aus Investitionstätigkeit</b>	<b>0</b>	<b>0</b>	<b>0</b>	<b>0</b>	<b>0</b>	<b>0</b>	<b>0</b>	<b>0</b>	<b>0</b>	<b>0</b>	<b>0</b>
13. Auszahlungen für den Erwerb von übrigem Sachanlagevermögen	410	1.000	1.000	1.000	0	0	0	2.000	0	0	0
<b>16. Summe der Auszahlungen aus Investitionstätigkeit</b>	<b>410</b>	<b>1.000</b>	<b>1.000</b>	<b>1.000</b>	<b>0</b>	<b>0</b>	<b>0</b>	<b>2.000</b>	<b>0</b>	<b>0</b>	<b>0</b>
<b>17. Saldo aus der Investitionstätigkeit</b>	<b>-410</b>	<b>-1.000</b>	<b>-1.000</b>	<b>-1.000</b>	<b>0</b>	<b>0</b>	<b>0</b>	<b>-2.000</b>	<b>0</b>	<b>0</b>	<b>0</b>
<b>Maßnahme: Erwerb Betriebs- und Geschäftsausstattung u. GWG Bürgerhaus</b>											
<b>8. Summe der Einzahlungen aus Investitionstätigkeit</b>	<b>0</b>	<b>0</b>	<b>0</b>	<b>0</b>	<b>0</b>	<b>0</b>	<b>0</b>	<b>0</b>	<b>0</b>	<b>0</b>	<b>0</b>
13. Auszahlungen für den Erwerb von übrigem Sachanlagevermögen	0	0	0	0	227.500	0	0	227.500	0	0	0
<b>16. Summe der Auszahlungen aus Investitionstätigkeit</b>	<b>0</b>	<b>0</b>	<b>0</b>	<b>0</b>	<b>227.500</b>	<b>0</b>	<b>0</b>	<b>227.500</b>	<b>0</b>	<b>0</b>	<b>0</b>
<b>17. Saldo aus der Investitionstätigkeit</b>	<b>0</b>	<b>0</b>	<b>0</b>	<b>0</b>	<b>-227.500</b>	<b>0</b>	<b>0</b>	<b>-227.500</b>	<b>0</b>	<b>0</b>	<b>0</b>
<b>Maßnahme: Neubau Bürgerhaus</b>											
<b>8. Summe der Einzahlungen aus Investitionstätigkeit</b>	<b>0</b>	<b>0</b>	<b>0</b>	<b>0</b>	<b>0</b>	<b>0</b>	<b>0</b>	<b>0</b>	<b>0</b>	<b>0</b>	<b>0</b>
9. Auszahlungen für Baumaßnahmen	0	60.000	85.000	1.500.000	2.822.500	0	5.000	4.412.500	1.500.000	2.822.500	0
<b>16. Summe der Auszahlungen aus Investitionstätigkeit</b>	<b>0</b>	<b>60.000</b>	<b>85.000</b>	<b>1.500.000</b>	<b>2.822.500</b>	<b>0</b>	<b>5.000</b>	<b>4.412.500</b>	<b>1.500.000</b>	<b>2.822.500</b>	<b>0</b>
<b>17. Saldo aus der Investitionstätigkeit</b>	<b>0</b>	<b>-60.000</b>	<b>-85.000</b>	<b>-1.500.000</b>	<b>-2.822.500</b>	<b>0</b>	<b>-5.000</b>	<b>-4.412.500</b>	<b>-1.500.000</b>	<b>-2.822.500</b>	<b>0</b>



**Teilergebnishaushalt  
Haushaltsjahr 2024  
- in EUR -**

Aufwands- und Ertragsarten		Ergebnis des Vorvorjahres	Ansatz des Vorjahres	Ansatz des Haushaltsjahres	Planung Haushaltsjahr +1	Planung Haushaltsjahr +2	Planung Haushaltsjahr +3
		2022	2023	2024	2025	2026	2027
		1	2	3	4	5	6
5.	Privatrechtliche Leistungsentgelte	0	100	100	100	100	100
<b>10.</b>	<b>= Erträge aus laufender Verwaltungstätigkeit</b>	<b>0</b>	<b>100</b>	<b>100</b>	<b>100</b>	<b>100</b>	<b>100</b>
13.	Aufwendungen für Sach- und Dienstleistungen	5.860	9.500	9.500	9.500	9.500	9.500
16.	Sonstige ordentliche Aufwendungen	0	500	500	500	500	500
<b>17.</b>	<b>= Aufwendungen aus laufender Verwaltungstätigkeit</b>	<b>5.860</b>	<b>10.000</b>	<b>10.000</b>	<b>10.000</b>	<b>10.000</b>	<b>10.000</b>
<b>18.</b>	<b>= Ergebnis der laufenden Verwaltungstätigkeit (10 ./.</b> <b>17)</b>	<b>-5.860</b>	<b>-9.900</b>	<b>-9.900</b>	<b>-9.900</b>	<b>-9.900</b>	<b>-9.900</b>
<b>21.</b>	<b>= Finanzergebnis (19 ./.</b> <b>20)</b>	<b>0</b>	<b>0</b>	<b>0</b>	<b>0</b>	<b>0</b>	<b>0</b>
<b>22.</b>	<b>= Ordentliches Ergebnis (18 + 21)</b>	<b>-5.860</b>	<b>-9.900</b>	<b>-9.900</b>	<b>-9.900</b>	<b>-9.900</b>	<b>-9.900</b>
<b>25.</b>	<b>= Außerordentliches Ergebnis</b>	<b>0</b>	<b>0</b>	<b>0</b>	<b>0</b>	<b>0</b>	<b>0</b>
<b>26.</b>	<b>= Ergebnis vor Berücksichtigung der internen Leistungsbeziehungen (22 + 25)</b>	<b>-5.860</b>	<b>-9.900</b>	<b>-9.900</b>	<b>-9.900</b>	<b>-9.900</b>	<b>-9.900</b>
<b>29.</b>	<b>= Gesamtergebnis des Teilhaushalts</b>	<b>-5.860</b>	<b>-9.900</b>	<b>-9.900</b>	<b>-9.900</b>	<b>-9.900</b>	<b>-9.900</b>
<b>Nachrichtlich:</b>							



Kommune	Gemeinde	Petershagen/Eggersdorf
Produktbereich	57	Wirtschaft und Tourismus
Produktgruppe	575	Tourismus
Produkt	57501	Tourismus

#### **Produktbeschreibung**

Tourismus in der Gemeinde und in der S5-Region

#### **Gesetzliche Grundlage**

Ortsrecht, Verwaltungsregelungen, Beschlüsse

#### **Produktziele**

Erhöhung der Attraktivität der Gemeinde;  
Optimierung der Zusammenarbeit mit dem Tourismusverein Märkische S5-Region und dem Tourismusverband Seenland Oder-Spree

#### **Zielgruppen**

Bürger/Innen;  
Gemeinden der S5-Region

#### **Wichtigste Leistungsbestandteile des Produktes**

Entwicklung und Förderung touristischer Angebote in der Gemeinde incl. Werbung für die Gemeinde;  
Finanzielle Abwicklung der Errichtung und Pflege des Radweges ZR 1;  
Unterstützung bei der Werbung für die S 5-Region;  
Zusammenarbeit mit den Gemeinden der S 5-Region bei der Entwicklung touristischer Angebote

#### **Kennzahlen**

keine

Kommune                    Gemeinde            Petershagen/Eggersdorf  
Produktbereich            57                    Wirtschaft und Tourismus  
Produktgruppe            575                  Tourismus  
Produkt                    57501                Tourismus



**Teilergebnishaushalt  
Haushaltsjahr 2024  
- in EUR -**

Aufwands- und Ertragsarten		Ergebnis des Vorvorjahres	Ansatz des Vorjahres	Ansatz des Haushaltsjahres	Planung Haushaltsjahr +1	Planung Haushaltsjahr +2	Planung Haushaltsjahr +3
		2022	2023	2024	2025	2026	2027
		1	2	3	4	5	6
5.	Privatrechtliche Leistungsentgelte	0	100	100	100	100	100
<b>10.</b>	<b>= Erträge aus laufender Verwaltungstätigkeit</b>	<b>0</b>	<b>100</b>	<b>100</b>	<b>100</b>	<b>100</b>	<b>100</b>
13.	Aufwendungen für Sach- und Dienstleistungen	5.860	9.500	9.500	9.500	9.500	9.500
16.	Sonstige ordentliche Aufwendungen	0	500	500	500	500	500
<b>17.</b>	<b>= Aufwendungen aus laufender Verwaltungstätigkeit</b>	<b>5.860</b>	<b>10.000</b>	<b>10.000</b>	<b>10.000</b>	<b>10.000</b>	<b>10.000</b>
<b>18.</b>	<b>= Ergebnis der laufenden Verwaltungstätigkeit (10 ./.</b> <b>17)</b>	<b>-5.860</b>	<b>-9.900</b>	<b>-9.900</b>	<b>-9.900</b>	<b>-9.900</b>	<b>-9.900</b>
<b>21.</b>	<b>= Finanzergebnis (19 ./.</b> <b>20)</b>	<b>0</b>	<b>0</b>	<b>0</b>	<b>0</b>	<b>0</b>	<b>0</b>
<b>22.</b>	<b>= Ordentliches Ergebnis (18 + 21)</b>	<b>-5.860</b>	<b>-9.900</b>	<b>-9.900</b>	<b>-9.900</b>	<b>-9.900</b>	<b>-9.900</b>
<b>25.</b>	<b>= Außerordentliches Ergebnis</b>	<b>0</b>	<b>0</b>	<b>0</b>	<b>0</b>	<b>0</b>	<b>0</b>
<b>26.</b>	<b>= Ergebnis vor Berücksichtigung der internen Leistungsbeziehungen (22 + 25)</b>	<b>-5.860</b>	<b>-9.900</b>	<b>-9.900</b>	<b>-9.900</b>	<b>-9.900</b>	<b>-9.900</b>
<b>29.</b>	<b>= Gesamtergebnis des Teilhaushalts</b>	<b>-5.860</b>	<b>-9.900</b>	<b>-9.900</b>	<b>-9.900</b>	<b>-9.900</b>	<b>-9.900</b>
<b>Nachrichtlich:</b>							



**Teilergebnishaushalt  
Haushaltsjahr 2024  
- in EUR -**

Aufwands- und Ertragsarten		Ergebnis des Vorvorjahres  2022	Ansatz des Vorjahres  2023	Ansatz des Haushaltsja hres  2024	Planung Haushaltsja hr +1 2025	Planung Haushaltsja hr +2 2026	Planung Haushaltsja hr +3 2027
		1	2	3	4	5	6
1.	Steuern und ähnliche Abgaben	13.196.134	12.692.300	13.190.500	13.190.500	13.190.500	13.190.500
2.	Zuwendungen und allgemeine Umlagen	9.833.996	10.344.500	10.277.948	10.277.948	10.277.948	10.277.948
7.	Sonstige ordentliche Erträge	117.689	101.881	97.381	67.446	41.485	28.261
<b>10.</b>	<b>= Erträge aus laufender Verwaltungstätigkeit</b>	<b>23.147.819</b>	<b>23.138.681</b>	<b>23.565.829</b>	<b>23.535.894</b>	<b>23.509.933</b>	<b>23.496.709</b>
14.	Abschreibungen	1.354	0	0	0	0	0
15.	Transferaufwendungen	8.415.006	9.030.300	9.178.100	9.178.100	9.178.100	9.178.100
16.	Sonstige ordentliche Aufwendungen	5	0	0	0	0	0
<b>17.</b>	<b>= Aufwendungen aus laufender Verwaltungstätigkeit</b>	<b>8.416.365</b>	<b>9.030.300</b>	<b>9.178.100</b>	<b>9.178.100</b>	<b>9.178.100</b>	<b>9.178.100</b>
<b>18.</b>	<b>= Ergebnis der laufenden Verwaltungstätigkeit (10 ./.</b> <b>17)</b>	<b>14.731.455</b>	<b>14.108.381</b>	<b>14.387.729</b>	<b>14.357.794</b>	<b>14.331.833</b>	<b>14.318.609</b>
19.	Zinsen und sonstige Finanzerträge	93.385	93.400	144.400	93.400	93.400	93.400
20.	Zinsen und sonstige Finanzaufwendungen	119.334	74.100	71.900	68.900	65.900	62.900
<b>21.</b>	<b>= Finanzergebnis (19 ./.</b> <b>20)</b>	<b>-25.949</b>	<b>19.300</b>	<b>72.500</b>	<b>24.500</b>	<b>27.500</b>	<b>30.500</b>
<b>22.</b>	<b>= Ordentliches Ergebnis (18 + 21)</b>	<b>14.705.505</b>	<b>14.127.681</b>	<b>14.460.229</b>	<b>14.382.294</b>	<b>14.359.333</b>	<b>14.349.109</b>
<b>25.</b>	<b>= Außerordentliches Ergebnis</b>	<b>0</b>	<b>0</b>	<b>0</b>	<b>0</b>	<b>0</b>	<b>0</b>
<b>26.</b>	<b>= Ergebnis vor Berücksichtigung der internen Leistungsbeziehungen (22 + 25)</b>	<b>14.705.505</b>	<b>14.127.681</b>	<b>14.460.229</b>	<b>14.382.294</b>	<b>14.359.333</b>	<b>14.349.109</b>
27.	+ Erträge aus internen Leistungsbeziehungen	9.948	10.800	9.900	9.900	9.900	9.900
<b>29.</b>	<b>= Gesamtergebnis des Teilhaushalts</b>	<b>14.715.453</b>	<b>14.138.481</b>	<b>14.470.129</b>	<b>14.392.194</b>	<b>14.369.233</b>	<b>14.359.009</b>
<b>Nachrichtlich:</b>							



**Teilfinanzhaushalt  
Haushaltsjahr 2024  
- in EUR -**

Investitionsmaßnahmen	Ergebnis des Vorjahres 2022	Ansatz des Vorjahres 2023	Ansatz des Haushaltsj ahres 2024	Planung Haushaltsj ahr +1 2025	Planung Haushaltsj ahr +2 2026	Planung Haushaltsj ahr +3 2027	Bisher bereitgeste llt einschl. Sp.2	Gesamtein- / -auszah- lungen	VE fällig 2025	VE fällig 2026	VE fällig 2027	
	1	2	3	4	5	6	7	8	9	10	11	
<b>Investitionsmaßnahmen oberhalb der festgesetzten Wertgrenzen</b>												
<b>Maßnahme: Investive Schlüsselzuweisungen</b>												
1.	Einzahlungen aus Investitionszuwendungen	674.794	720.400	711.402	711.402	711.402	711.402	0	2.845.608	0	0	0
8.	<b>Summe der Einzahlungen aus Investitionstätigkeit</b>	<b>674.794</b>	<b>720.400</b>	<b>711.402</b>	<b>711.402</b>	<b>711.402</b>	<b>711.402</b>	<b>0</b>	<b>2.845.608</b>	<b>0</b>	<b>0</b>	<b>0</b>
16.	<b>Summe der Auszahlungen aus Investitionstätigkeit</b>	<b>0</b>	<b>0</b>	<b>0</b>	<b>0</b>	<b>0</b>	<b>0</b>	<b>0</b>	<b>0</b>	<b>0</b>	<b>0</b>	<b>0</b>
17.	<b>Saldo aus der Investitionstätigkeit</b>	<b>674.794</b>	<b>720.400</b>	<b>711.402</b>	<b>711.402</b>	<b>711.402</b>	<b>711.402</b>	<b>0</b>	<b>2.845.608</b>	<b>0</b>	<b>0</b>	<b>0</b>





Kommune Petershagen/Eggersdorf  
 Produktbereich 61 Allgemeine Finanzwirtschaft  
 Produktgruppe 611 Steuern, allgemeine Zuweisungen, allgemeine Umlagen

**Teilergebnishaushalt  
 Haushaltsjahr 2024  
 - in EUR -**

Aufwands- und Ertragsarten		Ergebnis des Vorvorjahres	Ansatz des Vorjahres	Ansatz des Haushaltsjahres	Planung Haushaltsjahr +1	Planung Haushaltsjahr +2	Planung Haushaltsjahr +3
		2022	2023	2024	2025	2026	2027
		1	2	3	4	5	6
1.	Steuern und ähnliche Abgaben	13.196.134	12.692.300	13.190.500	13.190.500	13.190.500	13.190.500
2.	Zuwendungen und allgemeine Umlagen	9.833.996	10.344.500	10.277.948	10.277.948	10.277.948	10.277.948
7.	Sonstige ordentliche Erträge	117.689	101.881	97.381	67.446	41.485	28.261
<b>10.</b>	<b>= Erträge aus laufender Verwaltungstätigkeit</b>	<b>23.147.819</b>	<b>23.138.681</b>	<b>23.565.829</b>	<b>23.535.894</b>	<b>23.509.933</b>	<b>23.496.709</b>
14.	Abschreibungen	1.354	0	0	0	0	0
15.	Transferaufwendungen	8.415.006	9.030.300	9.178.100	9.178.100	9.178.100	9.178.100
16.	Sonstige ordentliche Aufwendungen	5	0	0	0	0	0
<b>17.</b>	<b>= Aufwendungen aus laufender Verwaltungstätigkeit</b>	<b>8.416.365</b>	<b>9.030.300</b>	<b>9.178.100</b>	<b>9.178.100</b>	<b>9.178.100</b>	<b>9.178.100</b>
<b>18.</b>	<b>= Ergebnis der laufenden Verwaltungstätigkeit (10 ./.</b> <b>17)</b>	<b>14.731.455</b>	<b>14.108.381</b>	<b>14.387.729</b>	<b>14.357.794</b>	<b>14.331.833</b>	<b>14.318.609</b>
20.	Zinsen und sonstige Finanzaufwendungen	29.672	5.000	5.000	5.000	5.000	5.000
<b>21.</b>	<b>= Finanzergebnis (19 ./.</b> <b>20)</b>	<b>-29.672</b>	<b>-5.000</b>	<b>-5.000</b>	<b>-5.000</b>	<b>-5.000</b>	<b>-5.000</b>
<b>22.</b>	<b>= Ordentliches Ergebnis (18 + 21)</b>	<b>14.701.783</b>	<b>14.103.381</b>	<b>14.382.729</b>	<b>14.352.794</b>	<b>14.326.833</b>	<b>14.313.609</b>
<b>25.</b>	<b>= Außerordentliches Ergebnis</b>	<b>0</b>	<b>0</b>	<b>0</b>	<b>0</b>	<b>0</b>	<b>0</b>
<b>26.</b>	<b>= Ergebnis vor Berücksichtigung der internen Leistungsbeziehungen (22 + 25)</b>	<b>14.701.783</b>	<b>14.103.381</b>	<b>14.382.729</b>	<b>14.352.794</b>	<b>14.326.833</b>	<b>14.313.609</b>
27.	+ Erträge aus internen Leistungsbeziehungen	9.948	10.800	9.900	9.900	9.900	9.900
<b>29.</b>	<b>= Gesamtergebnis des Teilhaushalts</b>	<b>14.711.730</b>	<b>14.114.181</b>	<b>14.392.629</b>	<b>14.362.694</b>	<b>14.336.733</b>	<b>14.323.509</b>
Nachrichtlich:							

Kommune Petershagen/Eggersdorf  
 Produktbereich 61 Allgemeine Finanzwirtschaft  
 Produktgruppe 611 Steuern, allgemeine Zuweisungen, allgemeine Umlagen



**Teilfinanzhaushalt  
 Haushaltsjahr 2024  
 - in EUR -**

Investitionsmaßnahmen	Ergebnis des Vorjahres 2022	Ansatz des Vorjahres 2023	Ansatz des Haushaltsjahres 2024	Planung Haushaltsjahr +1 2025	Planung Haushaltsjahr +2 2026	Planung Haushaltsjahr +3 2027	Bisher bereitgestellt einschl. Sp.2	Gesamtein-/auszahlungen	VE fällig 2025	VE fällig 2026	VE fällig 2027	
	1	2	3	4	5	6	7	8	9	10	11	
<b>Investitionsmaßnahmen oberhalb der festgesetzten Wertgrenzen</b>												
<b>Maßnahme: Investive Schlüsselzuweisungen</b>												
1.	Einzahlungen aus Investitionszuwendungen	674.794	720.400	711.402	711.402	711.402	711.402	0	2.845.608	0	0	0
<b>8.</b>	<b>Summe der Einzahlungen aus Investitionstätigkeit</b>	<b>674.794</b>	<b>720.400</b>	<b>711.402</b>	<b>711.402</b>	<b>711.402</b>	<b>711.402</b>	<b>0</b>	<b>2.845.608</b>	<b>0</b>	<b>0</b>	<b>0</b>
<b>16.</b>	<b>Summe der Auszahlungen aus Investitionstätigkeit</b>	<b>0</b>	<b>0</b>	<b>0</b>	<b>0</b>	<b>0</b>	<b>0</b>	<b>0</b>	<b>0</b>	<b>0</b>	<b>0</b>	<b>0</b>
<b>17.</b>	<b>Saldo aus der Investitionstätigkeit</b>	<b>674.794</b>	<b>720.400</b>	<b>711.402</b>	<b>711.402</b>	<b>711.402</b>	<b>711.402</b>	<b>0</b>	<b>2.845.608</b>	<b>0</b>	<b>0</b>	<b>0</b>



Kommune	Gemeinde	Petershagen/Eggersdorf
Produktbereich	61	Allgemeine Finanzwirtschaft
Produktgruppe	611	Steuern, allgemeine Zuweisungen, allgemeine Umlagen
Produkt	61101	Steuern, allgemeine Zuweisungen, allgemeine Umlagen

#### Produktbeschreibung

Verwaltung der allgemeinen Finanzmittel

#### Gesetzliche Grundlage

Bundes- und Landesgesetze, Ortsrecht, Verwaltungsregelungen, Beschlüsse

#### Produktziele

Wirtschaftliche Verwendung der zur Verfügung stehenden finanziellen Mittel

#### Zielgruppen

Einwohner/Innen;  
Behörden und Institutionen

#### Wichtigste Leistungsbestandteile des Produktes

Überwachung der Zahlung der der Gemeinde per Gesetz zustehenden finanziellen Mittel wie

- Gemeindeanteil an der EKSt
- Gemeindeanteil an der USt
- Familienleistungsausgleich
- Schlüsselzuweisungen
- Zuweisungen für übertragene Aufgaben
- Schullastenausgleich
- Investitionspauschale
- Realsteuern;

Überwachung der Zahlung von Umlagen wie

- Kreisumlage
- Gewerbesteuerumlage

#### Kennzahlen

Ertrag Grund- und Gewerbesteuer pro EW;  
Ertrag aus investiven Schlüsselzuweisungen pro EW;  
Realsteueraufkommen pro 1.000 EW;  
Gemeindeanteil an der EKSt und USt pro 1.000 EW;  
Kreisumlage pro EW;  
Anzahl Veranlagungsbescheide pro Jahr;  
Verhältnis von Gewerbesteuerpflichtigen zu - zahlenden pro Jahr

Kommune                    Gemeinde                    Petershagen/Eggersdorf  
Produktbereich            61                            Allgemeine Finanzwirtschaft  
Produktgruppe            611                          Steuern, allgemeine Zuweisungen, allgemeine Umlagen  
Produkt                      61101                        Steuern, allgemeine Zuweisungen, allgemeine Umlagen



**Teilergebnishaushalt  
Haushaltsjahr 2024  
- in EUR -**

Aufwands- und Ertragsarten		Ergebnis des Vorvorjahres	Ansatz des Vorjahres	Ansatz des Haushaltsjahres	Planung Haushaltsjahr +1	Planung Haushaltsjahr +2	Planung Haushaltsjahr +3
		2022	2023	2024	2025	2026	2027
		1	2	3	4	5	6
1.	Steuern und ähnliche Abgaben	13.196.134	12.692.300	13.190.500	13.190.500	13.190.500	13.190.500
2.	Zuwendungen und allgemeine Umlagen	9.833.996	10.344.500	10.277.948	10.277.948	10.277.948	10.277.948
7.	Sonstige ordentliche Erträge	117.689	101.881	97.381	67.446	41.485	28.261
<b>10.</b>	<b>= Erträge aus laufender Verwaltungstätigkeit</b>	<b>23.147.819</b>	<b>23.138.681</b>	<b>23.565.829</b>	<b>23.535.894</b>	<b>23.509.933</b>	<b>23.496.709</b>
14.	Abschreibungen	1.354	0	0	0	0	0
15.	Transferaufwendungen	8.415.006	9.030.300	9.178.100	9.178.100	9.178.100	9.178.100
16.	Sonstige ordentliche Aufwendungen	5	0	0	0	0	0
<b>17.</b>	<b>= Aufwendungen aus laufender Verwaltungstätigkeit</b>	<b>8.416.365</b>	<b>9.030.300</b>	<b>9.178.100</b>	<b>9.178.100</b>	<b>9.178.100</b>	<b>9.178.100</b>
<b>18.</b>	<b>= Ergebnis der laufenden Verwaltungstätigkeit (10 ./.</b> <b>17)</b>	<b>14.731.455</b>	<b>14.108.381</b>	<b>14.387.729</b>	<b>14.357.794</b>	<b>14.331.833</b>	<b>14.318.609</b>
20.	Zinsen und sonstige Finanzaufwendungen	29.672	5.000	5.000	5.000	5.000	5.000
<b>21.</b>	<b>= Finanzergebnis (19 ./.</b> <b>20)</b>	<b>-29.672</b>	<b>-5.000</b>	<b>-5.000</b>	<b>-5.000</b>	<b>-5.000</b>	<b>-5.000</b>
<b>22.</b>	<b>= Ordentliches Ergebnis (18 + 21)</b>	<b>14.701.783</b>	<b>14.103.381</b>	<b>14.382.729</b>	<b>14.352.794</b>	<b>14.326.833</b>	<b>14.313.609</b>
<b>25.</b>	<b>= Außerordentliches Ergebnis</b>	<b>0</b>	<b>0</b>	<b>0</b>	<b>0</b>	<b>0</b>	<b>0</b>
<b>26.</b>	<b>= Ergebnis vor Berücksichtigung der internen Leistungsbeziehungen (22 + 25)</b>	<b>14.701.783</b>	<b>14.103.381</b>	<b>14.382.729</b>	<b>14.352.794</b>	<b>14.326.833</b>	<b>14.313.609</b>
27.	+ Erträge aus internen Leistungsbeziehungen	9.948	10.800	9.900	9.900	9.900	9.900
<b>29.</b>	<b>= Gesamtergebnis des Teilhaushalts</b>	<b>14.711.730</b>	<b>14.114.181</b>	<b>14.392.629</b>	<b>14.362.694</b>	<b>14.336.733</b>	<b>14.323.509</b>
<b>Nachrichtlich:</b>							



Kommune	Gemeinde	Petershagen/Eggersdorf
Produktbereich	61	Allgemeine Finanzwirtschaft
Produktgruppe	611	Steuern, allgemeine Zuweisungen, allgemeine Umlagen
Produkt	61101	Steuern, allgemeine Zuweisungen, allgemeine Umlagen

**Teilfinanzhaushalt  
Haushaltsjahr 2024  
- in EUR -**

Investitionsmaßnahmen	Ergebnis des Vorjahres 2022	Ansatz des Vorjahres 2023	Ansatz des Haushaltsjahres 2024	Planung Haushaltsjahr +1 2025	Planung Haushaltsjahr +2 2026	Planung Haushaltsjahr +3 2027	Bisher bereitgestellt einschl. Sp.2	Gesamtein- / -auszahlungen	VE fällig 2025	VE fällig 2026	VE fällig 2027	
	1	2	3	4	5	6	7	8	9	10	11	
<b>Investitionsmaßnahmen oberhalb der festgesetzten Wertgrenzen</b>												
<b>Maßnahme: Investive Schlüsselzuweisungen</b>												
1.	Einzahlungen aus Investitionszuwendungen	674.794	720.400	711.402	711.402	711.402	711.402	0	2.845.608	0	0	0
8.	<b>Summe der Einzahlungen aus Investitionstätigkeit</b>	<b>674.794</b>	<b>720.400</b>	<b>711.402</b>	<b>711.402</b>	<b>711.402</b>	<b>711.402</b>	<b>0</b>	<b>2.845.608</b>	<b>0</b>	<b>0</b>	<b>0</b>
16.	<b>Summe der Auszahlungen aus Investitionstätigkeit</b>	<b>0</b>	<b>0</b>	<b>0</b>	<b>0</b>	<b>0</b>	<b>0</b>	<b>0</b>	<b>0</b>	<b>0</b>	<b>0</b>	<b>0</b>
17.	<b>Saldo aus der Investitionstätigkeit</b>	<b>674.794</b>	<b>720.400</b>	<b>711.402</b>	<b>711.402</b>	<b>711.402</b>	<b>711.402</b>	<b>0</b>	<b>2.845.608</b>	<b>0</b>	<b>0</b>	<b>0</b>



**Teilergebnishaushalt  
 Haushaltsjahr 2024  
 - in EUR -**

Aufwands- und Ertragsarten		Ergebnis des Vorvorjahres	Ansatz des Vorjahres	Ansatz des Haushaltsjahres	Planung Haushaltsjahr +1	Planung Haushaltsjahr +2	Planung Haushaltsjahr +3
		2022	2023	2024	2025	2026	2027
		1	2	3	4	5	6
<b>10.</b>	<b>= Erträge aus laufender Verwaltungstätigkeit</b>	<b>0</b>	<b>0</b>	<b>0</b>	<b>0</b>	<b>0</b>	<b>0</b>
<b>17.</b>	<b>= Aufwendungen aus laufender Verwaltungstätigkeit</b>	<b>0</b>	<b>0</b>	<b>0</b>	<b>0</b>	<b>0</b>	<b>0</b>
<b>18.</b>	<b>= Ergebnis der laufenden Verwaltungstätigkeit (10 ./ 17)</b>	<b>0</b>	<b>0</b>	<b>0</b>	<b>0</b>	<b>0</b>	<b>0</b>
19.	Zinsen und sonstige Finanzerträge	93.385	93.400	144.400	93.400	93.400	93.400
20.	Zinsen und sonstige Finanzaufwendungen	89.662	69.100	66.900	63.900	60.900	57.900
<b>21.</b>	<b>= Finanzergebnis (19 ./ 20)</b>	<b>3.723</b>	<b>24.300</b>	<b>77.500</b>	<b>29.500</b>	<b>32.500</b>	<b>35.500</b>
<b>22.</b>	<b>= Ordentliches Ergebnis (18 + 21)</b>	<b>3.723</b>	<b>24.300</b>	<b>77.500</b>	<b>29.500</b>	<b>32.500</b>	<b>35.500</b>
<b>25.</b>	<b>= Außerordentliches Ergebnis</b>	<b>0</b>	<b>0</b>	<b>0</b>	<b>0</b>	<b>0</b>	<b>0</b>
<b>26.</b>	<b>= Ergebnis vor Berücksichtigung der internen Leistungsbeziehungen (22 + 25)</b>	<b>3.723</b>	<b>24.300</b>	<b>77.500</b>	<b>29.500</b>	<b>32.500</b>	<b>35.500</b>
<b>29.</b>	<b>= Gesamtergebnis des Teilhaushalts</b>	<b>3.723</b>	<b>24.300</b>	<b>77.500</b>	<b>29.500</b>	<b>32.500</b>	<b>35.500</b>
<b>Nachrichtlich:</b>							



Kommune	Gemeinde	Petershagen/Eggersdorf
Produktbereich	61	Allgemeine Finanzwirtschaft
Produktgruppe	612	Sonstige allgemeine Finanzwirtschaft
Produkt	61201	Sonstige allgemeine Finanzwirtschaft

#### Produktbeschreibung

Verwaltung des Vermögens der Gemeinde wie

- Termingelder
- Dividenden
- Schulden

#### Gesetzliche Grundlage

Bundes- und Landesgesetze, Ortsrecht, Verwaltungsregelungen, Beschlüsse

#### Produktziele

Sicherung der Liquidität der Gemeinde

#### Zielgruppen

Behörden und Institutionen

#### Wichtigste Leistungsbestandteile des Produktes

Überwachung von Termingeldanlagen;  
Aufnahme von erforderlichen Krediten und  
Überwachung des Schuldendienstes;  
Überwachung des Erhalts der Dividenden aus  
den von der Gemeinde gehaltenen e.dis-Aktien

#### Kennzahlen

Schuldendienst pro 1.000 EW und Jahr;  
Anteil des Steueraufkommens am  
Schuldendienst;  
Höhe der Verschuldung pro EW und Jahr

Kommune                    Gemeinde                    Petershagen/Eggersdorf  
Produktbereich            61                            Allgemeine Finanzwirtschaft  
Produktgruppe            612                         Sonstige allgemeine Finanzwirtschaft  
Produkt                     61201                      Sonstige allgemeine Finanzwirtschaft



**Teilergebnishaushalt  
Haushaltsjahr 2024  
- in EUR -**

Aufwands- und Ertragsarten		Ergebnis des Vorjahres	Ansatz des Vorjahres	Ansatz des Haushaltsjahres	Planung Haushaltsjahr +1	Planung Haushaltsjahr +2	Planung Haushaltsjahr +3
		2022	2023	2024	2025	2026	2027
		1	2	3	4	5	6
10.	<b>= Erträge aus laufender Verwaltungstätigkeit</b>	0	0	0	0	0	0
17.	<b>= Aufwendungen aus laufender Verwaltungstätigkeit</b>	0	0	0	0	0	0
18.	<b>= Ergebnis der laufenden Verwaltungstätigkeit (10 ./ 17)</b>	0	0	0	0	0	0
19.	Zinsen und sonstige Finanzerträge	93.385	93.400	144.400	93.400	93.400	93.400
20.	Zinsen und sonstige Finanzaufwendungen	89.662	69.100	66.900	63.900	60.900	57.900
21.	<b>= Finanzergebnis (19 ./ 20)</b>	<b>3.723</b>	<b>24.300</b>	<b>77.500</b>	<b>29.500</b>	<b>32.500</b>	<b>35.500</b>
22.	<b>= Ordentliches Ergebnis (18 + 21)</b>	<b>3.723</b>	<b>24.300</b>	<b>77.500</b>	<b>29.500</b>	<b>32.500</b>	<b>35.500</b>
25.	<b>= Außerordentliches Ergebnis</b>	0	0	0	0	0	0
26.	<b>= Ergebnis vor Berücksichtigung der internen Leistungsbeziehungen (22 + 25)</b>	<b>3.723</b>	<b>24.300</b>	<b>77.500</b>	<b>29.500</b>	<b>32.500</b>	<b>35.500</b>
29.	<b>= Gesamtergebnis des Teilhaushalts</b>	<b>3.723</b>	<b>24.300</b>	<b>77.500</b>	<b>29.500</b>	<b>32.500</b>	<b>35.500</b>
Nachrichtlich:							



**Rücklagenübersicht  
Haushaltsjahr 2024  
- in EUR -**

Rücklagenarten	Stand zum 31.12. des Vorvorjahres	Voraussichtl. Stand zum 31.12. des Vorjahres	Zuführungen im Haus- haltsjahr	Inanspruch- nahme im Haushalts- jahr	Voraus- sichtl. Stand zum 31.12. des Haushalts- jahres 2024
	2022	2023	2024	2024	
	1	2	3	4	5
Rücklage aus Überschüssen des ordentlichen Ergebnisses	26.567.349	27.041.183	0	239.923	26.801.260
Rücklage aus Überschüssen des außerordentlichen Ergebnisses	261.768	261.768	440.173	0	701.942
<b>Gesamtsumme Überschussrücklagen:</b>	<b>26.838.117</b>	<b>27.041.183</b>	<b>440.173</b>	<b>-239.923</b>	<b>27.503.201</b>
<b>Sonderrücklagen</b>	<b>0</b>	<b>0</b>	<b>0</b>	<b>0</b>	<b>0</b>
<b>Gesamtsumme Sonderrücklagen</b>	<b>26.838.117</b>	<b>27.041.183</b>	<b>440.173</b>	<b>-239.923</b>	<b>27.503.201</b>



**Rückstellungsübersicht  
Haushaltsjahr 2024  
- in EUR -**

Rückstellungsarten	Stand zum 31.12. des Vorvorjahres  2022	Voraussichtl. Stand zum 31.12. des Vorjahres  2023	Zuführungen im Haus- haltsjahr  2024	Inanspruch- nahme im Haushalts- jahr  2024	Auflösung im Haus- haltsjahr  2024	Voraus- sichtl. Stand zum 31.12. des Haushalts- jahres 2024
<b>Rückstellungen für Pensionen und ähnliche Verpflichtungen</b>	<b>573.253</b>	<b>587.553</b>	<b>0</b>	<b>0</b>	<b>0</b>	<b>587.553</b>
davon Pensionsrückstellungen	436.434	436.834	0	0	0	436.834
davon Beihilferückstellungen	68.719	82.619	0	0	0	82.619
davon Altersteilzeitrückstellungen	68.100	68.100	0	0	0	68.100
Rückstellungen für unterlassene Instandhaltung	1.972.300	-65.000	0	-1.790.700	0	-1.855.700
Rückstellungen für die Sanierung von Altlasten	1.034.340	1.034.340	0	0	0	1.034.340
<b>Sonstige Rückstellungen</b>	<b>3.242.681</b>	<b>3.225.181</b>	<b>0</b>	<b>-110.000</b>	<b>0</b>	<b>3.115.181</b>
aus anhängigen Gerichtsverfahren	756.200	-17.500	0	-110.000	0	-127.500
davon weitere ungewisse Verbindlichkeiten, die vor dem Bilanzstichtag wirtschaftlich begründet wurden	2.486.481	2.486.481	0	0	0	2.486.481
<b>Gesamtsumme Rückstellungen</b>	<b>6.822.574</b>	<b>4.782.074</b>	<b>0</b>	<b>-1.900.700</b>	<b>0</b>	<b>2.881.374</b>



**Übersicht über Sonderposten und Erträge aus der Auflösung von Sonderposten  
Haushaltsjahr 2024  
- in EUR -**

Sonderposten	Stand zum 31.12. des Vorvorjahres  2022	Voraus- sichtlicher Stand zum 31.12. des Vorjahres 2023	Erträge aus der Auflösung von Sonderposten			
			Ansatz des Haushalts- jahres  2024	Planung Haushalts- jahr + 1  2025	Planung Haushalts- jahr + 2  2026	Planung Haushalts- jahr + 3  2027
			Sonderposten aus Zuwendungen für Investitionen und Investitionsförderungsmaßnahmen	14.995.033	14.472.015	538.881
Sonderposten aus investiven Schlüsselzuweisungen	2.722.480	2.627.707	142.301	112.366	86.405	72.501
Sonderposten aus Beiträgen und Baukostenzuschüssen	16.998.557	16.085.015	921.763	928.998	917.966	889.868
<b>Gesamtsumme:</b>	<b>34.716.070</b>	<b>33.184.737</b>	<b>1.602.945</b>	<b>1.541.684</b>	<b>1.520.435</b>	<b>1.498.950</b>

**Verpflichtungsermächtigungen**

	<b>Verpflichtungsermächtigungen/ Aufteilung auf die Folgejahre</b>	<b>Verpflichtungs- Ermächtigungen (Gesamtbetrag)</b>	<b>Planung 2025</b>	<b>Planung 2026</b>	<b>Planung 2027</b>
1.	Auszahlungen für Baumaßnahmen	14.674.950	5.853.150	8.493.900	327.900
8.	<b>Summe der Auszahlungen aus Investitionstätigkeit</b>	<b>14.674.950</b>	<b>5.853.150</b>	<b>8.493.900</b>	<b>327.900</b>



Kommune

Gemeinde

Petershagen/Eggersdorf

**Übersicht über Erträge und Aufwendungen aus allgemeinen Umlagen und Sozialtransferleistungen**  
**Haushaltsjahr 2024**  
**- in EUR -**

	<b>Ergebnis des Vorvorjahres  2022</b>	<b>Ansatz des Vorjahres  2023</b>	<b>Ansatz des Haushaltsja hres  2024</b>	<b>Planung Haushaltsja hr +1 2025</b>	<b>Planung Haushaltsja hr +2 2026</b>	<b>Planung Haushaltsja hr +3 2027</b>
	1	2	3	4	5	6
Erträge aus allgemeinen Umlagen	9.833.996	10.344.500	10.277.948	10.277.948	10.277.948	10.277.948
Aufwendungen für allgemeine Umlagen	8.215.958	8.841.300	8.998.400	8.998.400	8.998.400	8.998.400
davon für Kreisumlage	8.189.346	8.814.300	8.974.900	8.974.900	8.974.900	8.974.900
davon für Zweckverbandsumlage	26.612	27.000	27.000	27.000	27.000	27.000
<b>Saldo der Umlagen:</b>	<b>1.618.030</b>	<b>1.503.200</b>	<b>1.279.548</b>	<b>1.279.548</b>	<b>1.279.548</b>	<b>1.279.548</b>
<b>Saldo Sozialleistungen:</b>	<b>0</b>	<b>0</b>	<b>0</b>	<b>0</b>	<b>0</b>	<b>0</b>

**Stellenplan (in Vollzeiteinheiten)**  
**Gemeinde Petershagen/Eggersdorf**  
**Haushaltsjahr 2024**

**Teil 1 – Gesamtübersicht**

**1. Beamte**

Wahlbeamte und Laufbahngruppen	Besoldungsgruppe	Stellen im Haushaltsjahr		Stellen im Vorjahr insgesamt	Zahl der tatsächlich besetzten Stellen am 30.06. des Vorjahres	Erläuterungen
		Ins-gesamt	davon aus-sondert			
-1-	-2-	-3-	-4-	-5-	-6-	-7-
Wahlbeamte Bürgermeister	B2	1,000	0,000	1,000	1,000	
<b>Insgesamt</b>		<b>1,000</b>	<b>0,000</b>	<b>1,000</b>	<b>1,000</b>	

**2. Tariflich Beschäftigte**

Entgeltgruppe	Stellen im Haushaltsjahr	Stellen im Vorjahr	Zahl der tatsächlich besetzten Stellen am 30.06 des Vorjahres	Erläuterungen
-1-	-2-	-3-	-4-	-5-
EG 12	4,000	4,000	4,000	
EG 11	4,000	4,000	3,450	
EG 10	7,000	7,000	7,000	
EG 9c	1,000	1,000	1,000	
EG 9b	17,275	14,900	12,275	+2,375
EG 9a	10,503	10,650	10,772	-0,147
EG 8	6,725	4,950	6,025	+1,775
EG 7	1,000	1,000	1,000	
EG 6	13,722	16,975	15,522	-3,253
EG 5	10,875	8,875	8,875	+2,000
EG 4	16,000	14,000	13,769	+2,000
EG 3	2,895	3,895	6,634	-1,000
EG 2a	0,588	1,588	1,588	-1,000
EG 2	20,451	18,451	20,370	+2,000
EG 1	0,000	0,000	0,000	
S 18	2,000	2,000	1,775	
S 17	2,700	2,700	2,750	
S 15	2,000	2,000	1,875	
S 12	2,000	0,000	0,000	+2,000
S 11b	2,900	4,900	4,900	-2,000
S 8b	4,875	4,875	3,875	
S 8a	81,310	80,100	74,115	+1,21
<b>Insgesamt</b>	<b>213,819</b>	<b>207,859</b>	<b>201,570</b>	<b>+5,960</b>

## Teil 2 – Besondere Abschnitte

1. Probebeamte, Anwärter und Auszubildende				
Bezeichnung	Art der Vergütung	Anzahl	beschäftigt am 01.10. des Vorjahres	Erläuterungen
-1-	-2-	-3-	-4-	-5-
Auszubildende (Verwaltungsfachangestellte)	Ausbildungsentgelt nach TVAöD	2,000	2,000	
Dual Studierende (Verwaltungswissenschaft)	Richtlinie	1,000	1,000	

2. Beschäftigte, die von der Dienst-/Arbeitsleistung befreit sind (Freistellungsphase ATZ)			
Wahlbeamte und Laufbahngruppen/Entgeltgruppen	Stellen im Haushaltsjahr	Stellen im Vorjahr	Erläuterungen
-1-	-2-	-3-	-4-
-	-	-	-

## Übersicht über die Budgets

Zuordnung von Kostenstellen zu Produkten, Produkte zu Teilhaushalten und Teilhaushalte zu Budgets  
Stand: HH-Planung 2024 ff

Budget-Nr./-bezeichnung	Produktbereich	Produktgruppe	Teilhaushalte	Produkt	Kostenstellen
6 Budgets			21 Teilhaushalte	48 Produkte	88 Kostenstellen
<b>Verantwortung alle Budgets Bürgermeister</b>					
<b>I Verwaltungssteuerung</b>	<b>1 Zentrale Verwaltung</b>				
<b>Verantwortliche:</b>	11 Innere Verwaltung	111 Verwaltungssteuerung und -service	1. TH 11101; 11103	11101 Gemeindeorgane 11102 Bürgermeister/Stabstellen  11103 Innere Verwaltung	1110100 Gemeindeorgane 1110300 Innere Verwaltung 1110338 Personalarat 1110339 Personalwesen 1110340 EDV 1110341 Archiv 1110342 Rechtsamt
<b>Herr Mike Salzwedel</b>					
<b>FBL Verwaltungssteuerung</b>					
Frau Jenzewski					
SGL Personal & Projekte					
<b>VI. Personalaufwendungen</b>					
<b>Herr Mike Salzwedel</b>		über die Schnittstelle werden die PK den Kostenstellen zugeordnet			
<b>FBL Verwaltungssteuerung</b>					
Frau Jenzewski					
SGL Personal & Projekte					
<b>II Finanzen</b>					
<b>Verantwortliche:</b>	<b>1 Zentrale Verwaltung</b>				
<b>Frau Wagner</b>	11 Innere Verwaltung	111 Verwaltungssteuerung und -service	2. TH 11104-11105	11104 Finanzverwaltung  11105 Liegenschaften	1110443 Kämmerer/Steuern 1110444 Kasse/Vollstreckung 1110500 Liegenschaften (kaufmännisch) 1110526 Haus am S-Bhf. (Carl's Cafe) 1110527 Altlandsberger Ch.98 E. 1110530 Haus am S-Bhf. (Blumenladen) alle Gebäude mit komm. Einrichtungen (BK) 5220100 Kommunale Wohngrundstücke
<b>FBL Finanzen</b>					
Frau Dittmann					
stellv. FBI Finanzen					
Frau Hartmann	<b>5 Gestaltung der Umwelt</b>				
SGL Kasse/Vollstreckung	52 Bauen und Wohnen	522 Wohnbauförderung	3. TH 52201	52201 Kommunale Wohngrundstücke	
	53 Ver- und Entsorgung	531 Elektrizitätsversorgung 532 Gasversorgung	4. TH 53101-53201	53101 Elektrizitätsversorgung 53201 Gasversorgung	5310100 Elektrizitätsversorgung 5320100 Gasversorgung
	<b>6 Zentrale Finanzleistungen</b>				
	61 Allg.Finanzwirtschaft	611 Steuern,allg.Zuweisungen,allg.Umlagen 612 Sonst.allg.Finanzwirtschaft	5. TH 61101-61201	61101 Steuern,allg.Zuweisungen,allg.Umlagen 61201 Sonst.allg.Finanzwirtschaft	6110100 Steuern, allg. Zuweisungen, allg. Umlagen 6120100 Sonst. allg. Finanzwirtschaft
<b>III Bürgerdienste</b>					
<b>Verantwortliche:</b>	<b>1 Zentrale Verwaltung</b>				
<b>Herr Kliegel</b>	12 Sicherheit und Ordnung	121 Statistik und Wahlen 122 Ordnungsangelegenheiten	6. TH12101; 12201-12204; 12101 Statistik/Wahlen 12601; 12601	12201 Allg.Sicherheit u. Ordnung 12202 Standesamt 12203 Meldewesen 12204 Gewerbeangelegenheiten 12601 Brandschutz	1210100 Statistik u. Wahlen 1220100 Allg. Sicherheit u. Ordnung 1220146 Schiedsamt 1220200 Standesamt 1220300 Meldeamt 1220400 Gewerbeangelegenheiten
<b>FBL Bürgerdienste</b>					
<b>Herr Schwabe</b>					
<b>SGL Meldewesen</b>					
n.n.		126 Brandschutz			



## SGL Ordnungswesen

128 Katastrophenschutz

12801 Katastrophenschutz

1260100 Brandschutz  
1260104 FFW-Gebäude P.  
1260105 FFW-Gebäude E.  
1280100 Katastrophenschutz

n.n.

## SGL Informationswesen

## 1 Zentrale Verwaltung

11 Innere Verwaltung

111 Verwaltungssteuerung  
und -service

7. TH 11102

11102 Bürgermeister

1110200 Bürgermeister  
1110245 Informationsblatt

## 2 Schule und Kultur

25-29 Kultur und Wissenschaft

272 Bibliotheken  
281 Heimatpflege

8. TH 27201 - 29101

27201 Bibliotheken  
28101 Heimatpflege/Kultur  
29101 Förderung von Kirchengemeinden2720100 Bibliotheken  
2720129 Bibliothek Eggersdorf  
2810100 Heimatpflege/Kultur

## 4 Gesundheit und Sport

42 Sportförderung

421 Förderung des Sports  
424 Sportstätten u.Bäder

9. TH 42101-42401

42101 Förderung von Sportvereinen  
42401 Sportstätten u. Bäder4210100 Förderung Sportvereine/Kegelbahn  
4240114 Giebelseenhalle  
4240115 Strandbad Bötze  
4240116 Waldsportplatz incl. Sportlerheim

## 5 Gestaltung der Umwelt

57 Wirtschaft und Tourismus

571 Wirtschaftsförderung  
573 Allg.Einr.u.Unternehmen  
575 Tourismus10. TH 57101; 57301-  
57302,  
5750157101 Wirtschaftsförderung  
57301 Wochen-u. Sondermärkte  
57302 Kommunale Einrichtungen  
57501 Tourismus5710100 Wirtschaftsförderung  
5730100 Wochen- u. Sondermärkte  
5730218 Haus Bötze  
5730220 Haus Mühle  
5750100 Tourismus

## Frau Weise

## SGL Bildungswesen

## 2 Schule und Kultur

21-24 Schulträgeraufgaben

211 Grundschulen

11. TH 21101; 21801

21101 Grundschulen Pthg. u. Egg.

2110106 Grundschule "Am Dorfanger"  
21101061 Sporthalle 1 "Am Dorfanger"  
21101062 Sporthalle 2 "Am Dorfanger"  
2110107 Grundschule Eggersdorf  
21101071 Sporthalle Grundschule  
2180108 Gesamtschule FAW

218 Gesamtschulen

21801 Gesamtschule Freie Träger

## 3 Soziales und Jugend

31-35 Soziale Hilfen

331 Förderung von Trägern  
der Wohlfahrtspflege

12. TH 33101

33101 Förderung von Trägern der Wohl-  
fahrtspflege

3310100 Förderung v. Trägern d. Wohlfahrtspflege

36 Kinder-, Jugend- u.  
Familienhilfe

362 Jugendarbeit

13. TH 36201-36601

36201 Jugendförderung an freie Träger

3620100 Jugendförderung an freie Träger  
3620117 Dorfstr. 31-33 P. (Stephanus Stiftung)  
3630100 Schul- u. Jugendsozialarbeit363 Sonst.Lstg.d.Kinder-,  
Jugend-u.Familienhilfe  
365 Tageseinrichtungen für  
Kinder

36301 Schul-/Jugendsozialarbeit

36501 Tageseinrichtungen f.Kinder

3650100 Tageseinrichtungen f. Kinder  
3650109 Kita "Giebelspatzen"  
3650110 "Kita Burattino"  
3650111 "Kita Pfiffikus"  
3650112 Hort Eggersdorf  
3650113 Hort Petershagen366 Einrichtungen d.Jugend-  
arbeit

36601 Jugendclub

3660119 Jugendclub

<b>IV Bauen</b>	<b>5 Gestaltung der Umwelt</b>			
<b>Verantwortliche:</b>	51 Räumliche Planung u. Entwicklung	511 Räumliche Planungs- u. Entwicklungsmaßnahmen	<b>14. TH 51101-51102</b>	51101 Ortsplanung 51102 Umlegung von Grundstücken
<b>n.n</b>				5110200 Umlegung von Grundstücken
<b>FBL Bauen</b>	52 Bauen u. Wohnen	521 Bau- u. Grundstücksordnung	<b>15. TH 52101-52301</b>	52101 Bau- u. Grundstücksordnung
		523 Denkmalschutz u. -pflege		52301 Denkmalschutz u. -pflege
<b>n.n</b>		541 Gemeindestraßen	<b>16. TH 54101-54701</b>	54101 Gemeindestraßen
<b>SGL Bauprojekte und Unterhaltung</b>	54 Verkehrsflächen u. -anlagen, ÖPNV	543 Landesstraßen		54301 Landesstraßen
<b>Herr Knobloch</b>		545 Straßenreinigung		54501 Straßenreinigung u. Winterdienst
<b>SGL Städtebaul. Planung</b>		546 Parkeinrichtungen		54601 Parkplätze
		547 ÖPNV		54701 ÖPNV
	55 Natur- u. Landschaftspflege	551 Öffentliches Grün/Landschaftsbau	<b>17. TH 55101-55401</b>	55101 Öffentliche Grünanlagen/Spielplätze
		552 Öffentliche Gewässer/wasserbaul. Anlagen		55201 Öffentliche Gewässer
		554 Naturschutz und Landschaftspflege		55401 Naturschutz und Landschaftspflege
	56 Umweltschutz	561 Umweltschutzmaßnahmen	<b>18. TH 56101</b>	56101 Umweltschutz
	<b>1 Zentrale Verwaltung</b>			
	11 Innere Verwaltung		<b>zu 2. TH 11105</b>	11105 Liegenschaften
				1110500 Liegenschaften (strategisch) alle Gebäude mit komm. Einrichtungen (Hochbau)
<b>V. Kommunalservice</b>	<b>1 Zentrale Verwaltung</b>			
<b>Verantwortliche:</b>	11 Innere Verwaltung	111 Verwaltungssteuerung und -service	<b>19. TH 11106 -11107</b>	11106 Gebäudemanagement 11107 Bauhof
<b>Frau Adler</b>				1110600 Gebäudemanagement
<b>FBL Kommunalservice</b>				11106001 Reinigung
				11106002 Hausmeister
				1110700 Bauhof
				1110721 Lagerhaus Altldsbg. Ch.118 E.
				1110722 Bauhof Am Fuchsbau 7 E.
				1110724 Scheune Lindenstr. P.
				1110731 PV-Anlagen (Lagerhalle u. Kita Pfiffikus)
				1110747 Fuhrpark
				alle Gebäude mit komm. Einrichtungen (Instandhaltung)



Kommune

Gemeinde

Petershagen/Eggersdorf

**Verbindlichkeitenübersicht  
Haushaltsjahr 2024  
- in EUR-**

Art der Verbindlichkeiten	Stand zum 31.12. des Vorvorjahres	Stand zum 31.12. des Vorjahres	mit einer Restlaufzeit von			voraussicht- licher Stand zum 31.12. des Haus- haltsjahres 2024
	2022	2023	bis zu einem Jahr	einem bis zu fünf Jahren	mehr als fünf Jahren	
	1	2	3	4	5	
Verbindlichkeiten aus Krediten für Investitionen und Investitionsförderungsmaßnahmen	9.820.630	9.272.030	0	0	553.900	9.272.030
Verbindlichkeiten aus Lieferungen und Leistungen	1.960.944	1.920.000	1.630.000	90.000		1.720.000
Sonstige Verbindlichkeiten	231.246	270.000	240.000	0		240.000
<b>Gesamtsumme Verbindlichkeiten:</b>	<b>12.012.820</b>	<b>11.462.030</b>	<b>1.870.000</b>	<b>90.000</b>	<b>553.900</b>	<b>10.678.130</b>