

Gemeinde Petershagen/Eggersdorf
Der Bürgermeister
Am Markt 8
15345 Petershagen/Eggersdorf



Haushaltssatzung und Haushaltsplan 2018



Festgestellt:
Petershagen/Eggersdorf, den

Aufgestellt:
Petershagen/Eggersdorf, den 11.01.2018

Olaf Borchardt
Bürgermeister

Carmen Wagner
Kämmerin



1. Inhaltsverzeichnis

Haushaltssatzung	4
Vorbericht zum Haushaltsplan für das Haushaltsjahr 2018	9
Übersicht über die Ergebnisentwicklung	32
Gesamtergebnisplan	33
Gesamtfinanzplan	34
Teilergebnis-/finanzpläne	
11 Innere Verwaltung	37
1.TH 11101-11104	51
2.TH 11105-11107	59
12 Sicherheit und Ordnung.....	67
3.TH 12101,12201-12204	75
4.TH 12601, 12801	80
21-24 Schulträgeraufgaben	86
5.TH 21101, 21801	93
25-29 Kultur und Wissenschaft.....	100
6.TH 27201-29101	105
31-35 Soziale Hilfen	110
7.TH 33101.....	111
36 Kinder-, Jugend- und Familienhilfe.....	112
8.TH 36201-36301.36601	120
9.TH 36501.....	122
42 Sportförderung.....	130
10.TH 42101-42401	137
51 Räumliche Planung und Entwicklung	144
11.TH 51101-51102	151
52 Bauen und Wohnen.....	158
12.TH 52101-52301	160
53 Ver- und Entsorgung	162
13.TH 53101-53201	163
54 Verkehrsflächen und - anlagen, ÖPNV	164
14.TH 54101-54701	237
55 Natur- und Landschaftspflege	310
15.TH 55101-55401	316
56 Umweltschutz	322
16.TH 56101.....	323
57 Wirtschaft und Tourismus.....	324

17.TH 57101,57301-57302,57501	328
61 Allgemeine Finanzwirtschaft.....	332
18.TH 61101-61201	336
Anlagen zum Haushaltsplan	ab 340
<i>Übersicht Verpflichtungsermächtigungen</i>	
<i>Rücklagenübersicht</i>	
<i>Rückstellungsübersicht</i>	
<i>Übersicht über Sonderposten und Erträge aus der Auflösung von Sonderposten</i>	
<i>Übersicht über allgemeine Umlagen u. Sozialtransferleistungen</i>	
<i>Verbindlichkeitenübersicht</i>	
<i>Übersicht über die Budgets</i>	
<i>Stellenplan</i>	

Haushaltssatzung

der Gemeinde Petershagen/Eggersdorf für das Haushaltsjahr 2018

Auf Grund des § 67 der Kommunalverfassung des Landes Brandenburg wird nach Beschluss der Gemeindevertretung vom 18.01.2018 folgende Haushaltssatzung erlassen:

§ 1

Der Haushaltsplan für das Haushaltsjahr 2018 wird

1. im **Ergebnishaushalt** mit dem Gesamtbetrag der

ordentlichen Erträge auf	24.613.400 EUR
ordentlichen Aufwendungen auf	24.403.400 EUR

außerordentlichen Erträge auf	608.600 EUR
außerordentlichen Aufwendungen auf	758.000 EUR

2. im **Finanzhaushalt** mit dem Gesamtbetrag der

Einzahlungen auf	30.168.500 EUR
Auszahlungen auf	30.309.000 EUR

festgesetzt.

Von den Einzahlungen und Auszahlungen des Finanzhaushaltes entfallen auf:

Einzahlungen aus laufender Verwaltungstätigkeit	23.340.300 EUR
Auszahlungen aus laufender Verwaltungstätigkeit	23.404.700 EUR

Einzahlungen aus der Investitionstätigkeit	3.828.200 EUR
Auszahlungen aus der Investitionstätigkeit	6.822.400 EUR
Einzahlungen aus der Finanzierungstätigkeit	3.000.000 EUR
Auszahlungen aus der Finanzierungstätigkeit	81.900 EUR

Einzahlungen aus der Auflösung von Liquiditätsreserven	0 EUR
Auszahlungen an Liquiditätsreserven	0 EUR

§ 2

Der Gesamtbetrag der Kredite, deren Aufnahme zur Finanzierung von Investitionen und Investitionsförderungsmaßnahmen erforderlich ist, wird auf 7.500.000 EUR festgesetzt.

§ 3

Der Gesamtbetrag der Verpflichtungsermächtigungen zur Leistung von Investitionsauszahlungen und Auszahlungen für Investitionsförderungsmaßnahmen in künftigen Haushaltsjahren (2019-2021) wird auf 20.891.600 Euro festgesetzt.

§ 4

Die Steuersätze für die Realsteuern werden für das Haushaltsjahr wie folgt festgesetzt:

- | | |
|---|----------|
| 1. Grundsteuer | |
| a) für die land- und forstwirtschaftlichen Betriebe (Grundsteuer A) | 200 v.H. |
| b) für die Grundstücke (Grundsteuer B) | 385 v.H. |
| 2. Gewerbesteuer | 310 v.H. |

§ 5

1. Die Wertgrenze, ab der außerordentliche Erträge und Aufwendungen als für die Gemeinde von wesentlicher Bedeutung angesehen werden, wird auf 250.000 EUR festgesetzt.
2. Die Wertgrenze für die insgesamt erforderlichen Auszahlungen, ab der Investitionen und Investitionsfördermaßnahmen im Finanzhaushalt einzeln darzustellen sind, wird auf 50.000 EUR festgesetzt.
3. Die Wertgrenze, ab der überplanmäßige und außerplanmäßige Aufwendungen und Auszahlungen der vorherigen Zustimmung der Gemeindevertretung bedürfen, wird auf 20.000 EUR festgesetzt.
4. Die Wertgrenzen, ab der eine Nachtragsatzung zu erlassen ist, werden bei:
 - a) der Entstehung eines Fehlbetrages auf 500.000 EUR und
 - b) bei bisher nicht veranschlagten oder zusätzlichen Einzelaufwendungen oder Einzelauszahlungen auf 200.000 EUR

festgesetzt.

§ 6

entfällt

§ 7

entfällt

Petershagen/Eggersdorf, den 18.01.2018

Olaf Borchardt
Bürgermeister

Bekanntmachungsanordnung

Die vorstehende Haushaltssatzung der Gemeinde Petershagen/Eggersdorf für das Haushaltsjahr 2018 und der Finanzplan für den Planungszeitraum 2019 – 2021 wurden von der Gemeindevertretung auf ihrer Sitzung am 18.01.2018 unter den Beschlussnummern 05/42/447/18 und 05/42/448/18 beschlossen. Die vorstehende Haushaltssatzung 2018 der Gemeinde Petershagen/Eggersdorf wird gemäß §§ 3 (3) und 67 (5) der Kommunalverfassung des Landes Brandenburg in der gültigen Fassung öffentlich bekannt gemacht.

Es wird darauf hingewiesen, dass eine Verletzung von Verfahrens- oder Formvorschriften, die in der Kommunalverfassung des Landes Brandenburg (BbgKVerf) enthalten oder aufgrund der BbgKVerf erlassen worden sind, beim Zustandekommen dieser Satzung unbeachtlich sind, wenn sie nicht innerhalb eines Jahres nach der öffentlichen Bekanntmachung der Satzung schriftlich gegenüber der Gemeinde unter der Bezeichnung der verletzten Vorschrift und der Tatsache, die den Mangel ergibt, geltend gemacht worden ist.

Dies gilt nicht, wenn eine vorgeschriebene Genehmigung fehlt. Bei einer Verletzung von landesrechtlichen Verfahrens- oder Formvorschriften über die öffentliche Bekanntmachung gilt dies nur dann, wenn sich die Betroffenen aufgrund der tatsächlich bewirkten Bekanntmachung in zumutbarer Weise verlässlich Kenntnis von dem Sitzungsinhalt verschaffen konnten.

Gemäß § 67 (5) BbgKVerf wird darauf hingewiesen, dass jeder in die Haushaltssatzung und ihre Anlagen während der Dienststunden im Rathaus OT Petershagen, Rathausstr. 9, 15370 Petershagen/Eggersdorf Einsicht nehmen kann.

Petershagen/Eggersdorf, den 18.01.2018

Olaf Borchardt
Bürgermeister

Vorbericht zum Haushaltsplan der Gemeinde Petershagen/Eggersdorf für das Haushaltsjahr 2018

Inhaltsverzeichnis

1. Vorbemerkungen	S. 8
2. Statistische Angaben	S. 9
3. Überblick über den Stand und die Entwicklung der kommunalen Ertrags-, Finanz- und Vermögenslage	S. 12
3.1. Entwicklung der Ertrags- und Finanzlage	S. 12
3.2. Entwicklung der Vermögenslage	S. 14
4. Entwicklung der wichtigsten Erträge und Aufwendungen, Einzahlungen und Auszahlungen aus Investitions- und Finanzierungstätigkeit, des Vermögens und der Schulden im Haushaltsjahr und den vorangegangenen zwei Haushaltsjahren	S. 15
4.1. Erträge und Aufwendungen	S. 15
4.2. Einzahlungen und Auszahlungen	S. 20
4.3. Bilanz-Vermögen	S. 22
5. Geplante Investitionen und Investitionsförderungsmaßnahmen im Haushaltsjahr und sich daraus ergebende haushaltswirtschaftliche Auswirkungen für die folgenden Jahre	S. 23
6. Wesentliche Abweichungen des Haushaltsplanes vom mittelfristigen Ergebnis- und Finanzplan des Vorjahres	S. 27
6.1. Wesentliche Abweichungen des Haushaltsplanes vom mittelfristigen Ergebnisplan des Vorjahres	S. 27
6.2. Wesentliche Abweichungen des Haushaltsplanes vom mittelfristigen Finanzplan des Vorjahres	S. 28
7. Finanzierungsbedarf für die Inanspruchnahme von Rückstellungen und dessen Auswirkungen im Finanzplanzeitraum	S. 29
8. Entwicklung der Salden im Finanzhaushalt, Entwicklung des Finanz-Mittelbestandes und Umfang der in Anspruch genommenen Kassen-Kredite	S. 31
8.1. Entwicklung der Salden im Finanzhaushalt	S. 31
8.2. Entwicklung des Finanzmittelbestandes	S. 31
8.3. Kassenkredit	S. 31
9. Belastung des Haushalts durch kreditähnliche Rechtsgeschäfte, soweit es sich nicht um Geschäfte der laufenden Verwaltung handelt	S. 32
10. Bürgschaften und sonstige Haftungsverpflichtungen, soweit es sich nicht um Geschäfte der laufenden Verwaltung handelt	S. 32

1. Vorbemerkungen zum Vorbericht und Haushaltsplan 2018

Der Vorbericht bietet einen umfassenden Überblick über den Stand und die Entwicklung der Haushaltswirtschaft und stellt damit eine umfassende Informationsquelle für die Nutzer (Öffentlichkeit) des Haushaltsplanes dar. Er wird auf der Grundlage des Haushaltsplanes und der Anlagen zum Haushaltsplan erstellt und ist für die Gemeindevertretung, interessierte Einwohner und Abgabepflichtige sowie für die Rechtsaufsichtsbehörde von Bedeutung.

Als dynamisches Arbeitsinstrument wird der Haushaltsplan jährlich an die aktuellen und veränderten Bedingungen und Erfordernisse entsprechend der Beschlusslagen angepasst.

Sofern vergleichende Betrachtungen mehrerer Jahre vorgelegt werden, stellen die ausgewiesenen Ergebnisse der Jahre folgenden Arbeitsstand dar:

2009 bis 2015:	geprüfte Jahresabschlüsse
2016:	vorläufiger Jahresabschluss
2017:	Ansatz des laufenden Haushaltsplanes
2018 bis 2021:	Ansatz des vorliegenden Haushaltsplanes

Im Vorbericht werden wesentliche Entwicklungen dargestellt:

der Erträge und Aufwendungen
der Ein- und Auszahlungen aus Investitions- und Finanzierungstätigkeit
der Schulden
und des Vermögens.

Haushaltsplanung 2018 bis 2021

Planungsgrundlagen für die Städte und Gemeinden bildeten die Orientierungsdaten des Landes vom 19.06.2017. Die vorliegenden Orientierungsdaten beziehen sich auf die Einwohnerzahlen per 31.12.2015, da derzeit vom Landesamt für Statistik keine aktuellen Einwohnerzahlen per 31.12.2016 vorliegen, per 30.11.2016 liegt die Einwohnerzahl lt. Statischem Landesamt bei 14.734.

Der Hebesatz von 43,8% wird auch für die Berechnung der Kreisumlage für die Jahre 2018-2021 angesetzt

Die Gemeinde Petershagen/Eggersdorf erhält 2018 vom Land Brandenburg Schlüsselzuweisungen für gemeindliche Aufgaben in Höhe von 5.904,2 T€ und gibt als Kreisumlage an den Landkreis MOL gemäß Entwurf der Haushaltssatzung 7.013,3 T€ ab. Seit 2010 überschreiten die Aufwendungen für die Kreisumlage die Erträge aus den Schlüsselzuweisungen.

Der derzeit abgeschlossene TVÖD Entgeltvertrag läuft bis zum 28. Februar 2018 aus. Für die weiteren Jahre 2018 – 2021 wurde mit folgenden Steigerungen gerechnet:

2018	2019	2020	2021
+ 2,1 %	+1,5 %	+ 1,5 %	+ 1,5 %

Den leicht steigenden Steuereinnahmen und den leicht gesunkenen Einnahmen aus der Schlüsselzuweisung stehen steigende Aufwendungen durch Erhöhung der Lohnkosten, Abschreibungen und Transferaufwendungen gegenüber.

Die Kreditverbindlichkeiten für die Kredite der ehemaligen Gemeinden Petershagen und Eggersdorf belaufen sich per 31.12.2017 auf 286,0 T€ und 31.12.2018 auf 204,1 T€ mit einer Restlaufzeit bis 2021. Eine vorzeitige Tilgung dieser Kreditverpflichtung ist nicht möglich.

Durch die stete Minderung der Kreditverbindlichkeiten sinkt die Pro-Kopf-Verschuldung zum 31.12.2017 bei einem Einwohnerstand von 14.719 Einwohnern (Stand per 31.12.2016) auf 19,43 €/Einwohner.

Auf Grund der Entwicklung der liquiden Mittel und der anstehenden Bauvorhaben wird es erforderlich, dass die Gemeinde 2018 und 2019 zur Umsetzung der geplanten Maßnahmen (u.a. Erweiterung der Grundschule „Am Dorfanger“) einen Kredit aufnimmt.

Gemäß § 74 Abs. 2 der BbgKVerf bedarf der Gesamtbetrag der vorgesehenen Kreditaufnahmen im Rahmen der Haushaltssatzung der Genehmigung der Kommunalaufsichtsbehörde.

Die Genehmigung soll unter dem Gesichtspunkt einer geordneten Haushaltswirtschaft erteilt oder versagt werden; sie kann unter Bedingungen und Auflagen erteilt werden. Sie ist in der Regel zu versagen, wenn die Kreditverpflichtungen (Tilgung, Zins) mit der dauernden Leistungsfähigkeit der Gemeinde nicht im Einklang stehen.

Überblick über die Steuerhebesätze

	2016	2017	ab 2018
Grundsteuer A	200 v.H.	200 v.H.	200 v.H.
Grundsteuer B	370 v.H	385 v.H	385 v.H
Gewerbesteuer	300 v.H	310 v.H	310 v.H

Der Hebesatz der Grundsteuer A und B sowie für die Gewerbesteuer bleiben für das Haushaltsjahr 2018 unverändert.

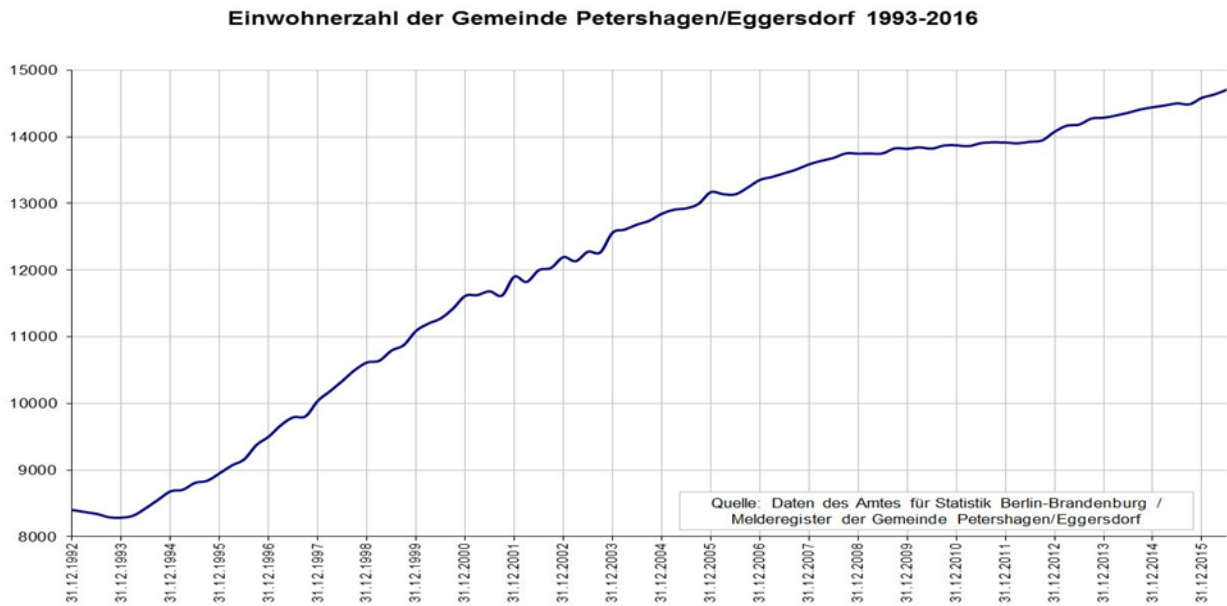
Die Hebesätze der Gemeinde liegen damit weiterhin unter dem Durchschnitt der Kommunen im Land Brandenburg und im gesamten Bundesgebiet (Stand 2016, Statistisches Bundesamt)

	Durchschnittswert für das Land Brandenburg	Durchschnittswert für die Bundesrepublik Deutschland
Grundsteuer A	304 v.H	332 v.H
Grundsteuer B	401 v.H	464 v.H
Gewerbesteuer	316 v.H	400 v.H

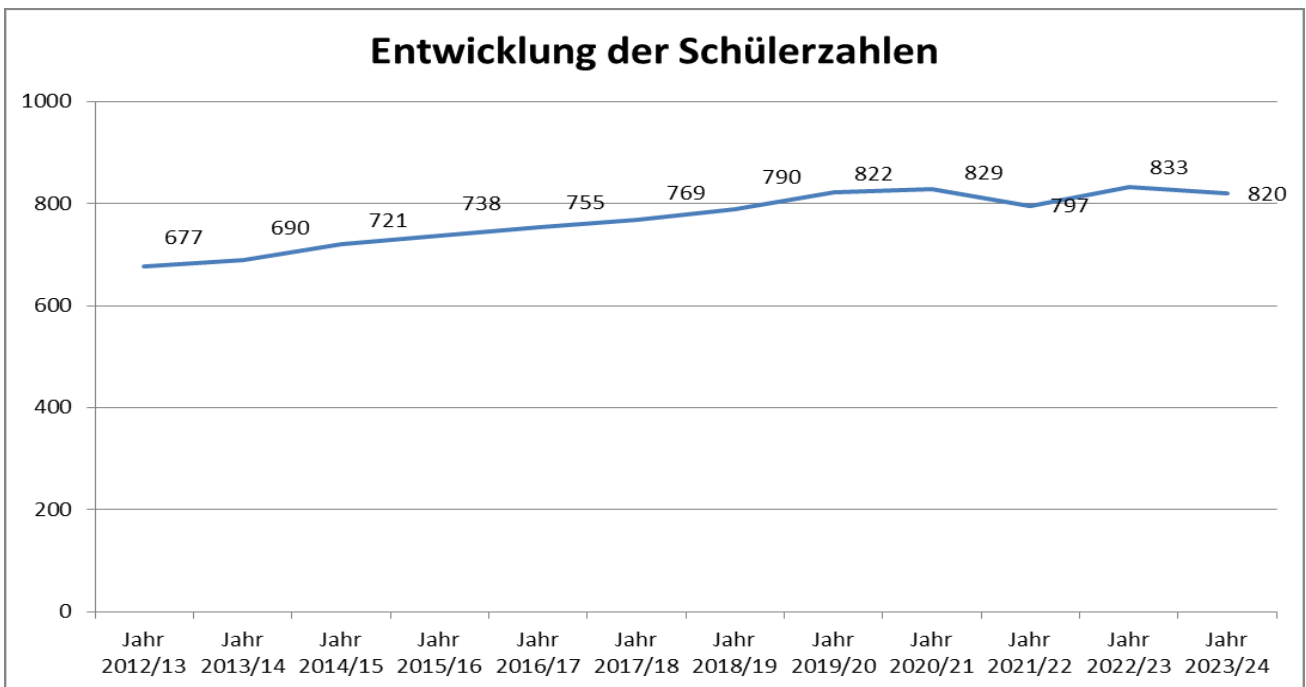
2. Statistische Angaben zur Gemeinde Petershagen/Eggersdorf

Die Gemeinde Petershagen/Eggersdorf, bestehend aus den beiden Ortsteilen Petershagen und Eggersdorf befindet sich als amtsfreie Gemeinde im Landkreis Märkisch-Oderland mit einer Einwohnerzahl von 14.719 (Quelle: Amt für Statistik Berlin-Brandenburg per 31.12.2016).

Die Zahl der Einwohner hat sich wie folgt entwickelt:

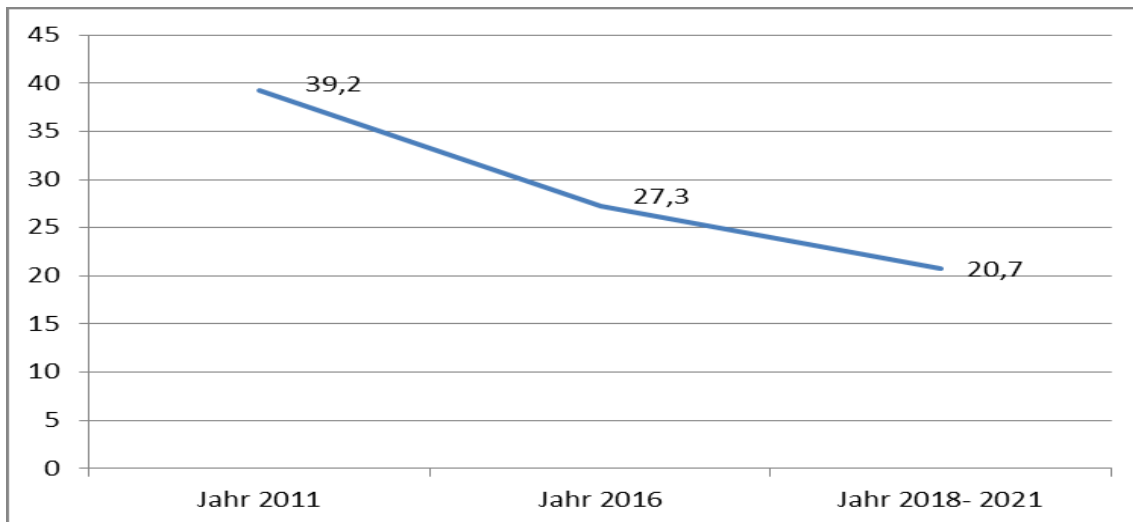


Die Schülerzahlen entwickeln sich wie folgt:



Aus der Entwicklung der Schülerzahlen lassen sich die Notwendigkeit der geplanten Erweiterung der Grundschule „Am Dorfanger“ aber auch die Notwendigkeit für die weitere Schaffung von Kita-Plätzen in der Gemeinde ableiten.

Das Gemeindegebiet umfasst eine Fläche von ca. 1.800 ha mit einem Straßennetz von einer Länge von ca. 104 km. Davon sind mit Stand 31.12.2016 noch ca. 27,3 km Straße unbefestigt.



In der Gemeinde Petershagen/Eggersdorf sind per 31.12.2017 1.147 Gewerbe, mit einem Gewerbesteuer-aufkommen von voraussichtlich 1.655,2 T€ (einschließlich Vorauszahlungen, Nachzahlungen und Erstat-tungen), angemeldet.

Für das Jahr 2018 rechnet die Gemeinde mit einem Gewerbesteuer-aufkommen von ca. 1.505,0 T€. Davon zahlen per 31.12.2017:

- 914 Betriebe keine Gewerbesteuer
- 172 Betriebe bis 5.000 € pro Jahr
- 61 Betriebe über 5.000 € pro Jahr

In der Gemeinde gibt es **folgende Einrichtungen:**

Bildungseinrichtungen:

- 3 Grundschulen, davon 2 in kommunaler Trägerschaft
- 1 weiterführende Oberschule als Gesamtschule mit gymnasialer Oberstufe in freier Trägerschaft
- 10 Kindertagesstätten, davon 5 in kommunaler Trägerschaft
- Tagespflegestellen

Soziale Einrichtungen:

- 10 Spielplätze
- 2 Seniorenheime in privater Trägerschaft
- Bündnis für Familie Petershagen/Eggersdorf

Kulturelle und Freizeiteinrichtungen:

- Barrierefreies Strandbad am Bötzsee
- Haus Bötzsee
- 2 Bibliotheken
- Büdnerhaus
- Galerie am Markt
- Musikschule "Hugo Distler" in privater Trägerschaft
- Kinderbauernhof "Mümmelmann"
- Mehrzweckhalle Giebelseehalle
- Jugendclub
- Dorfsaal in Trägerschaft eines Vereins
- Angerscheune in Trägerschaft eines Vereins

Sporthallen/-plätze:

- Waldsportplatz incl. Vereinshaus (Rasen- und Kunstrasenplatz, Bolzplatz, Beach-Volleyball-Platz)
- Giebelseehalle
- Sporthalle und Sportanlagen an der Grundschule „Am Dorfanger“
- Sporthalle und Sportanlagen an der Grundschule Eggersdorf
- Kleine Sporthalle, Bolzplatz, Halfpipe an der FAW-Gesamtschule

3. Überblick über den Stand und die Entwicklung der kommunalen Ertrags-, Finanz- und Vermögenslage

3.1 Entwicklung der Ertrags- und Finanzlage

Die Ertrags- und Aufwandsarten der Ergebnisrechnung sowie die Einzahlungen und Auszahlungen der Finanzrechnung werden getrennt und die Abweichungen zwischen den Planansätzen der Haushaltsjahre 2017 und 2018 werden erläutert. Wesentliche Abweichungen und die Entwicklung im Zeitraum von 2010 – 2016, wobei die Ergebnisse für 2016 als vorläufige Zahlen zu betrachten sind, da noch kein geprüfter Jahresabschluss vorliegt.

In den Jahren 2010-2013 nach Einführung der Doppik war es nicht möglich, einen ausgeglichenen Ergebnishaushalt (ordentliches Ergebnis) mittels eines ausgewogenen Verhältnisses von Erträgen und Aufwendungen vorzulegen, obwohl die Ergebnisse zu den Jahresabschlüssen immer positiv ausfielen. 2014 und 2015 konnten wieder ausgeglichene Haushalte aufgestellt werden, welche auch mit einem positiven Ergebnis abgeschlossen wurden. Der Haushalt 2017 weist ein negatives ordentliches Ergebnis auf. Die Haushalte 2018-2021 weisen positive ordentliches Ergebnis aus.

	Ergebnis 2016	Ansatz 2017	Ansatz 2018	Planung 2019	Planung 2020	Planung 2021
Erträge aus laufender Verwaltungstätigkeit	23.701.257,36	23.783.300	24.523.700	24.555.800	24.604.100	24.663.200
Aufwendungen aus laufender Verwaltungstätigkeit	21.758.113,60	23.875.100	24.360.300	24.252.700	24.176.300	24.518.400
Ergebnis der laufenden Verwaltungstätigkeit	1.943.143,76	-91.800	163.400	303.100	427.800	144.800
Finanzergebnis	96.118,21	57.100	46.600	30.700	35.500	40.700
Ordentliches Jahresergebnis	2.039.261,97	-34.700	210.000	333.800	468.300	185.500
Außerordentliches Jahresergebnis	110.225,96	545.600	-149.400	0	0	0
Gesamtüberschuss/Gesamtfehlbetrag	2.149.487,92	510.900	60.600	333.800	463.300	185.500

Die Überschüsse der geprüften Jahresabschlüsse wurden den Rücklagen aus Überschüssen des ordentlichen und außerordentlichen Ergebnisses zugeführt. Die Rücklage für die geprüften Jahresabschlüsse bis 2015 beträgt insgesamt 10.874 T€. Für den noch nicht geprüften Jahresabschluss des Jahres 2016 wird voraussichtlich ein Überschuss in Höhe von ca. 2.039 T€ der Rücklage des ordentlichen und 110,2 T€ der Rücklage des außerordentlichen Ergebnisses zugeführt.

Haushaltsausgleich gemäß § 26 Abs.1 und 2 KomHKV

Abs. 2 „ Kann der Ausgleich der ordentlichen Aufwendungen und der ordentlichen Erträge im Ergebnishaushalt unter Berücksichtigung von Fehlbeträgen des ordentlichen Ergebnisses aus Vorjahren nicht erreicht werden (Fehlbedarf/Fehlbetrag), sind Mittel der Rücklage aus Überschüssen des ordentlichen Ergebnisses für den Haushaltsausgleich zu verwenden.“ bzw.

Abs. 1 „Übersteigt der Gesamtbetrag der ordentlichen Erträge den Gesamtbetrag der ordentlichen Aufwendungen, ist der Unterschiedsbetrag (Überschuss), soweit er nicht zur Abdeckung von Fehlbeträgen des ordentlichen Ergebnisses aus Vorjahren benötigt wird, der aus Überschüssen des ordentlichen Ergebnisses gebildeten Rücklage zuzuführen.“

Um die dauernde Leistungsfähigkeit zu sichern, ist es dringend erforderlich, dass der Haushalt in jedem Jahr in Planung und Rechnung ausgeglichen ist. Der Haushalt ist ausgeglichen, wenn der Gesamtbetrag der Erträge die Höhe des Gesamtbetrages der Aufwendungen erreicht oder übersteigt, d.h., im Ergebnisplan muss der Ertrag größer oder mindestens gleich dem Aufwand sein.

Der Haushaltsausgleich bezieht sich auf die dauerhafte Sicherung des Vermögensbestandes durch die Erhaltung der Ertragskraft.

Beim Ausgleich der Ergebnisrechnung werden das Eigenkapital und damit das Reinvermögen der Gemeinde erhalten. Um in den kommenden Jahren einen Haushaltsausgleich, ohne den Einsatz von Ersatzdeckungsmitteln gem. § 26 Abs. 2 KomHKV, zu erreichen und auch in Zukunft zu sichern, ist eine sparsame Bewirtschaftung der Mittel unumgänglich und noch mehr als bisher anzustreben, u.a. wird eine strenge Haushaltsdisziplin notwendig sein.

Das heißt, auch daran zu denken, dass jede Investition Abschreibungen und Folgekosten (Personal-, Erhaltungs- und Bewirtschaftungsaufwendungen) verursacht, aber auch bestehende ältere kommunale Infrastruktur erhalten werden muss.

Insbesondere ist auch weiterhin darauf zu achten, dass die Beiträge für die Umsetzung des SBP 2022 zeitnah erhoben werden. Auch ist es unumgänglich die Aufwendungen und Investitionen in einem machbaren Rahmen darzustellen, wie z.B.:

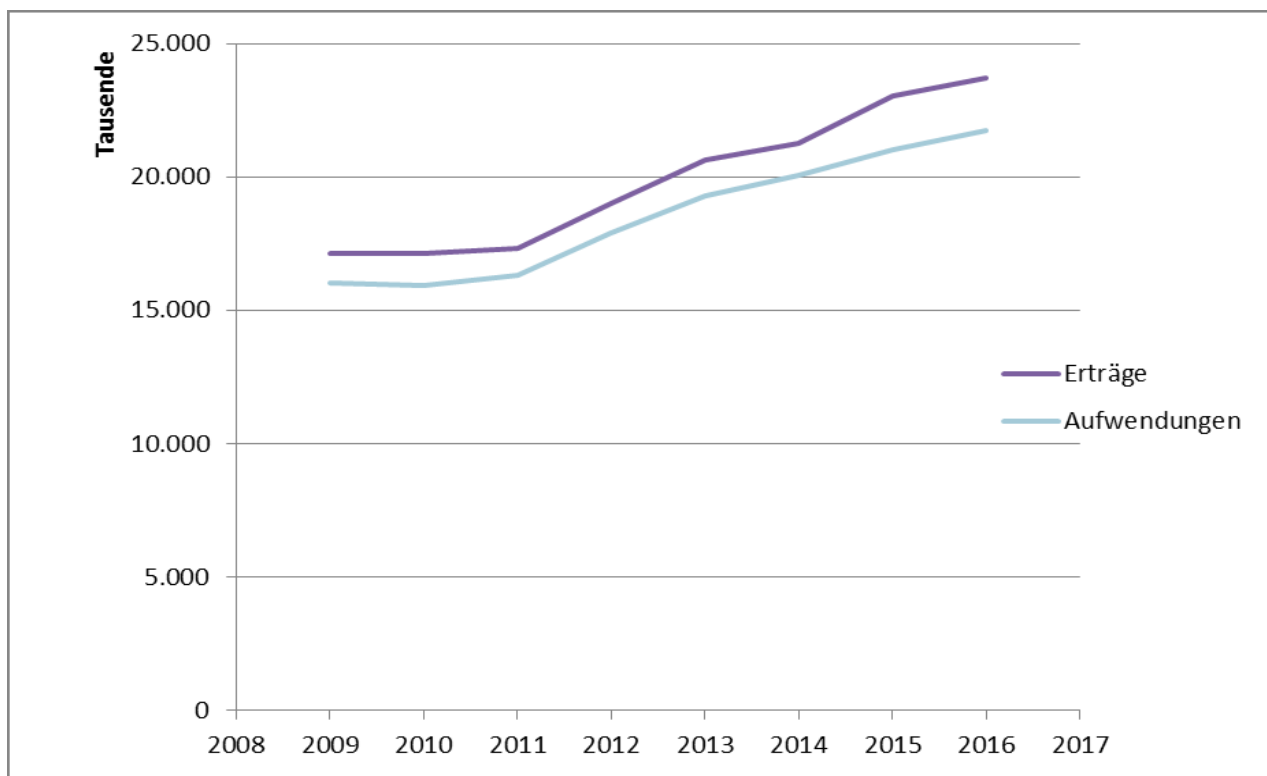
- Unterhaltung von Gebäuden und baulichen Anlagen kommunaler Einrichtungen
- Aufwendungen für die Unterhaltung des unbeweglichen Vermögens (Straßen)
- Investitionen, um das Ansteigen der Abschreibungen und der Folgekosten (Wartung, Unterhaltung, Medienverbrauch) nicht zu vergrößern.

Hier wird im Besonderen auf § 16 Abs. 1 und 2 KommHKV verwiesen.

Da sich die Folgekosten von Investitionen im Ergebnishaushalt niederschlagen und dort erwirtschaftet werden müssen, ist es zukünftig notwendig, vor Beschlüssen zu Investitionen, die sich daraus ergebenden Folgekosten (Unterhaltung, Wartung, Medienverbrauch u.a.) darzustellen und zu bewerten (Wirtschaftlichkeitsbetrachtung mindestens 2 Varianten).

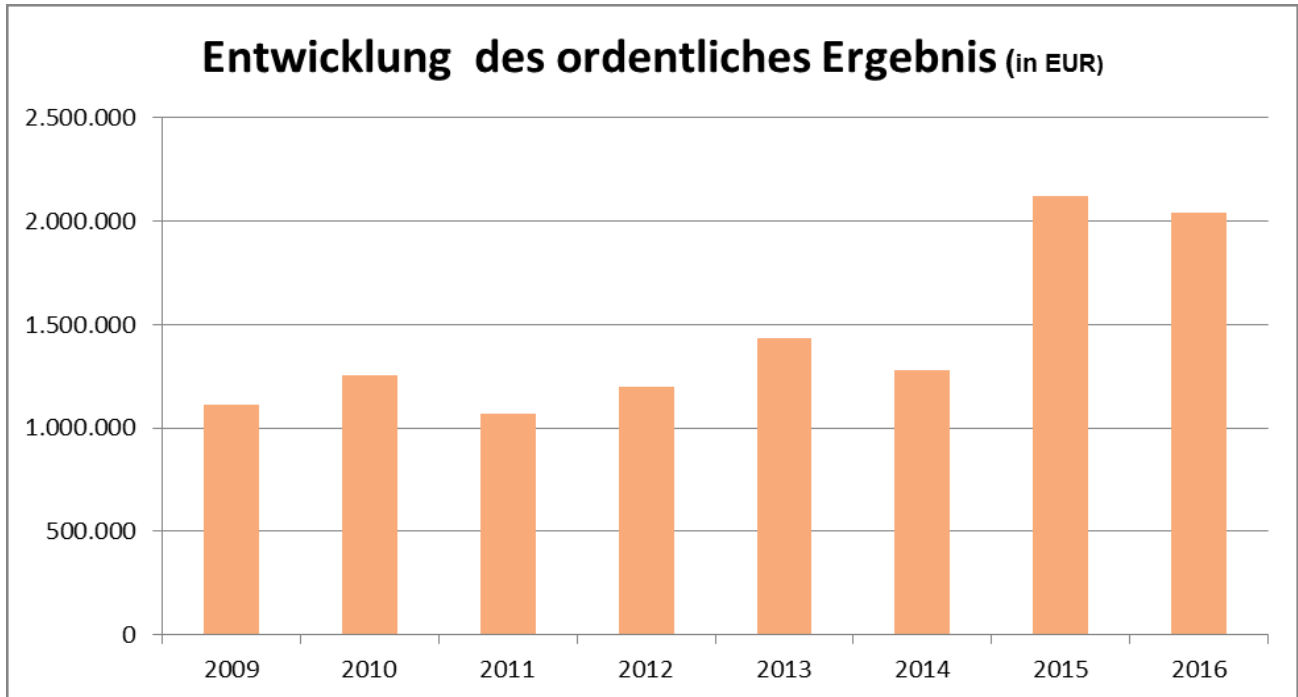
Erst wenn klar ist, dass die Gemeinde die sich aus Investitionen ergebenden Folgekosten auch in den kommenden Jahren im Haushalt tragen kann, können Beschlüsse zu Investitionen gefasst werden.

Entwicklung der ordentlichen Erträge und Aufwendungen von 2009 – 2016



In den Jahren 2015-2016 haben sich die Erträge proportional zu den Aufwendungen entwickelt.

Daraus resultierend stellt sich die Ergebnisentwicklung 2009 – 2016 wie folgt dar:



Entwicklung der Finanzmittel im Planungszeitraum 2017 – 2021

Gesamtfinanzplan	Ergebnis 2016	Ansatz 2017	Ansatz 2018	Planung 2019	Planung 2020	Planung 2021
Einzahlungen aus laufender Verwaltungstätigkeit	22.656.159,43	22.656.700	23.340.300	23.321.400	23.290.400	23.321.500
Auszahlungen aus laufender Verwaltungstätigkeit	19.736.632,14	23.027.000	23.404.700	22.160.900	21.763.800	21.736.900
Saldo aus laufender Verwaltungstätigkeit	2.919.527,35	370.300	-64.400	1.160.500	1.526.600	1.584.600
Einzahlungen aus Investitionstätigkeit	3.506.445,38	3.572.800	3.828.200	2.177.100	2.878.000	1.743.200
Auszahlungen aus Investitionstätigkeit	5.236.441,01	5.928.600	6.822.400	12.468.400	9.713.500	2.470.500
Saldo aus Investitionstätigkeit	-1.730.349,73	2.653.500	-2.994.200	10.291.300	-6.835.500	-727.300
Finanzmittelüberschuss/Finanzmittelfehlbetrag	1.189.177,62	3.023.800	-3.058.600	-9.130.800	-5.309.900	857.300
Einzahlungen aus der Finanzierungstätigkeit			3.000.000	4.500.000	0	0
Auszahlungen aus der Finanzierungstätigkeit	81.832,26	81.900	81.900	81.900	248.600	457.200
Saldo aus Finanzierungstätigkeit	-81.832,26	-81.900	2.918.100	4.418.100	-248.600	-457.200
Veränderung des Bestandes an Zahlungsmitteln	1.107.345,36	-3.105.700	-140.500	-4.712.700	-5.557.500	400.100
Voraussichtlicher Bestand an eigenen Zahlungsmitteln am Anfang des Haushaltsjahres (ohne Liquiditätskredite und Kontokorrentverbl.)	13.751.854,30	14.859.200	16.000.000	15.859.500	11.146.800	5.589.300
Voraussichtlicher Bestand an Zahlungsmitteln am Ende des Haushaltsjahres	14.859.199,66	11.753.500	15.859.500	11.146.800	5.589.300	5.989.400

Die dargestellte Entwicklung der liquiden Mittel stellt die Gemeinde vor eine große Herausforderung. Die Gemeinde muss in diesem Planungszeitraum den Erweiterungsbau der Grundschule „Am Dorfanger“ mit dem Bau einer Zweifeldsporthalle, Neubau Bauhof im Gewerbegebiet und die Umsetzung des Straßenbauprogrammes realisieren.

Zur Umsetzung dieser Vorhaben sind für 2018 und voraussichtlich 2019 Kreditaufnahmen erforderlich. Die Höhe der Kreditaufnahme und die Auswirkungen auf den Haushalt werden in Punkt 4.3. dargestellt.

3.2 Entwicklung der Vermögenslage

Eigenkapitalentwicklung

Der Gemeinde ist gesetzlich vorgeschrieben ein ausgeglichenes Ergebnis zu erzielen, sowie Rücklagen aus Überschüssen des ordentlichen und aus den Überschüssen des außerordentlichen Ergebnisses zu erwirtschaften. Um einen Ausgleich des Ergebnisses zu erreichen, können und müssen Überschüsse des außerordentlichen Ergebnisses und auch die Rücklagen zur Deckung von Fehlbeträgen verwendet werden. Sind diese Möglichkeiten ausgeschöpft, ist ein Haushaltssicherungskonzept aufzustellen.

Die bilanzielle Rücklage darf nicht mit der kameralen Rücklage gleichgesetzt werden. In der Kameralistik diene die (Mindest-)Rücklage dazu, die Zahlungsfähigkeit in Form von liquiden Mitteln zu sichern. Diese Interpretation darf nicht auf die bilanzielle Rücklage angewandt werden.

Durch eine sparsamen Haushaltswirtschaft in den vergangenen Jahren konnte eine Rücklage aus Überschüssen des ordentlichen Ergebnisses (bis einschließlich 2015) in Höhe von ca. **10.746,2 T€** erwirtschaftet werden. Da der Jahresabschluss 2016 noch nicht geprüft ist, können die Ergebnisse nur als vorläufig betrachtet werden. Durch die positiven Salden des Ergebnisplanes und bei Plandisziplin könnte sich diese Rücklage auch weiter positiv entwickeln.

Rücklage aus Überschüssen des ordentlichen Ergebnisses

bis 2015		10.746,2 T€
2016	+	2.039,3 T€
2017	-	34,7 T€
2018	+	210,0 T€
2019	+	333,8 T€
2020	+	427,8 T€
2021	+	144,8 T€

Ohne weitere Entnahmen würde diese Rücklage aus Überschüssen des ordentlichen Ergebnisses zum Ende des Jahres 2021 noch ca. **13.85,2 T€** betragen.

Die außerordentliche Rücklage entwickelt sich weniger stark.

Rücklage aus Überschüssen des außerordentlichen Ergebnisses

bis 2015		127,5 T€
2016	+	110,2 T€
2017	+	545,6 T€
2018	-	149,4 T€
2019	+	0,0 T€
2020	+	0,0 T€
2021	+	0,0 T€

Ohne weitere Entnahme würde diese Rücklage aus Überschüssen des außerordentlichen Ergebnisses zum Ende des Jahres 2021 noch ca. **633,9 T€** betragen.

Darstellung der Entwicklung des Eigenkapitales

	vorläufiges Ist Vorjahr	Ansatz Vor- jahr	Ansatz HH- Jahr
Eigenkapital	36.849.894	36.360.794	36.501.094
davon Basisreinvermögen	22.777.210	22.777.210	22.777.210
Rücklage aus Überschüssen des ordentlichen Ergebnisses	12.826.032	12.791.332	13.015.332
Rücklage aus Überschüssen des außeror- dentlichen Ergebnisses	237.696	783.296	633.896
Sonderrücklage	1.000.000	0	0

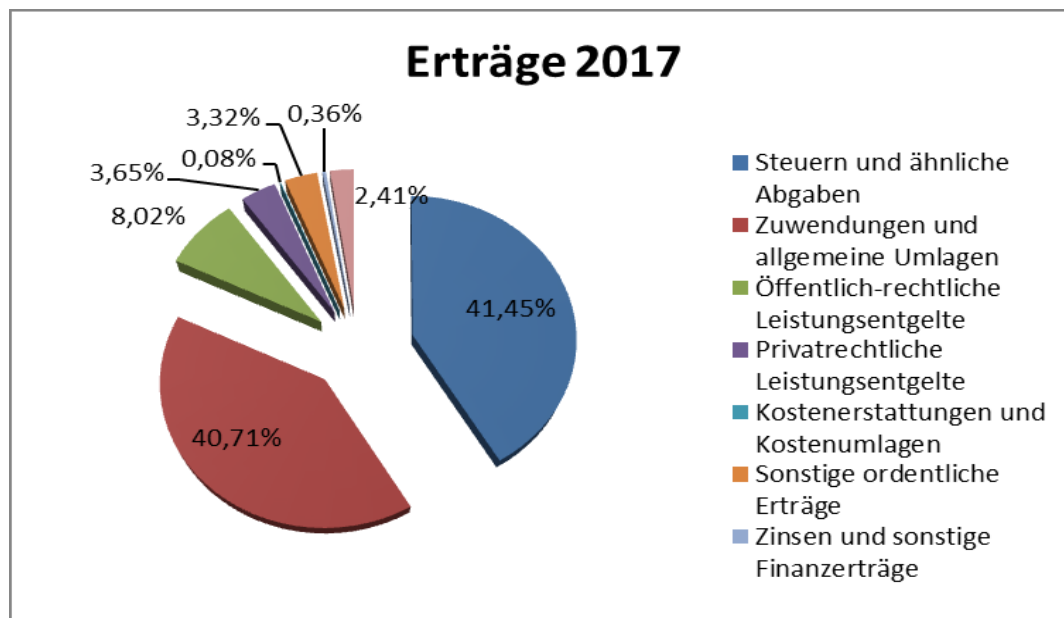
4. Entwicklung der wichtigsten Erträge und Aufwendungen, Einzahlungen und Auszahlungen aus Investitions- und Finanzierungstätigkeit, des Vermögens und der Schulden im Haushaltsjahr und den vorangegangenen zwei Haushaltsjahren

4.1. Erträge und Aufwendungen

Erträge

Die Erträge aus laufendender Verwaltungstätigkeit setzen sich wie folgt zusammen:

Art der Erträge	Ergebnis 2016 (vorläufig) EUR	Ansatz 2017 EUR	Ansatz 2018 EUR	Abweichung (Plan 2017 - Plan 2018) EUR
Steuern und ähnliche Abgaben	9.996.259,91	10.245.400,00	10.423.700	178.300,00
Zuwendungen und allgemeine Umlagen	9.884.456,28	10.045.200,00	10.267.200	222.000,00
Öffentlich-rechtliche Leistungsentgelte	1.890.563,68	1.791.300,00	2.022.500,00	231.200,00
Privatrechtliche Leistungsentgelte	835.448,72	930.300,00	920.800,00	-9.500,00
Kostenerstattungen und Kostenumlagen	31.856,03	41.400,00	20.300,00	-21.100,00
Sonstige ordentliche Erträge	1.062.672,74	729.700,00	837.200,00	107.500,00
Zinsen und sonstige Finanzerträge	136.019,18	101.700,00	89.700,00	-12.000,00
Summe der ordentlichen Erträge	23.837.276,54	23.885.000,00	24.581.400,00	696.400,00



Erläuterungen zu den wesentlichen Erträgen

Die Haupterträge des Ergebnisplanes 2018 bilden die **Steuern** (41,45%) und **Zuwendungen und allgemeine Umlagen** (40,71%) mit dem größten Anteil der Schlüsselzuweisungen.

Die Berechnung der Schlüsselzuweisung basiert auf den Steuerkraftmesszahlen. Diese wiederum setzen sich zusammen aus den Realsteuern, den Gewerbesteuern und dem Gemeindeanteil an der Einkommenssteuer des Vorjahres.

Nach vorliegenden Bescheiden des Ministeriums der Finanzen des Landes Brandenburg (19.06.2017) erhält die Gemeinde für das Jahr 2018 allgemeine Schlüsselzuweisungen in Höhe von 5.904,2 T€, welche auf den

Einwohnerzahlen per 31.12.2015 ermittelt wurden. Es erfolgte eine Hochrechnung auf 6.285,3 T€ an allgemeiner Schlüsselzuweisung entsprechend der Einwohnerentwicklung unseres Meldeamtes per 31.12.2016. Gegenüber dem Ist 2017 (6.227,7 T€) ist es nur eine geringe Erhöhung. Diese Schlüsselzuweisungen werden zur Deckung der Aufwendungen im Ergebnishaushalt verwendet. Die investiven Schlüsselzuweisungen sollen nach Bescheid vom 19.06.2017 342,6 T€ betragen (113,2 T€ weniger als 2017) und sollen auch in 2018 für die Erweiterung des Grundschulcampus „Am Dorfanger“ Petershagen verwendet werden. Bei einer Steuerkraftmesszahl von 9.977.300 € und einer Schlüsselzuweisung von 6.285.300 € ergibt sich eine Umlagegrundlage von 16.262.600 €.

Entwicklung der Schlüsselzuweisungen (€)

2016	2017	2018	2019	2020	2021
Ist	Ist	Plan	Plan	Plan	Plan
6.036.537	6.227.693	6.285.300	6.300.000	6.300.000	6.300.000

Entwicklung der Steuerkraftmesszahl (€) – Basis Vorvorjahr

2016	2017	2018	2019	2020	2021
Ist	Ist	Plan	Plan	Plan	Plan
8.350.719	9.471.300	9.977.300	noch nicht vorliegend		

Der Gemeindeanteil an der Einkommensteuer ist eine feste Größe bei den Erträgen und steigt jährlich u.a. auch durch die Steigerung der Einwohnerzahl.

Mit zunehmender Steuerkraftmesszahl sinken die Schlüsselzuweisungen, wobei sich die Kreisumlage nur unwesentlich verringern wird.

Für die Planung der Erträge aus der Gewerbesteuer wurde der Durchschnitt der Jahre 2015-2017 errechnet in der Planung als Wert zu Grunde gelegt. Auf Grund der Anhebung des Hebesatzes für die Gewerbesteuer von 300 v.H. auf 310 v.H. ermittelt sich ein Gewerbesteueraufkommen von 1.505,0 T€.

Zu den **öffentlich-rechtlichen Leistungsentgelten** zählen auch die Benutzungsgebühren (Elternbeiträge) der Kindereinrichtungen.

In den Kindertagesstätten in kommunaler Trägerschaft werden 1.014 Kinder betreut (Stand: Oktober 2017). Davon in Krippen 115 Kinder, in Kindergärten 228 Kinder und in Horten 671 Kinder. Als Erträge aus Elternbeiträge der fünf kommunalen Kita's werden in 2018 ca. 881,5 T€ erwartet.

Bei den **privatrechtlichen Leistungsentgelten** stellen die Erträge aus Mieten und Pachten einen wesentlichen dar. Hierzu zählen die Mieten der kommunalen Wohnungen (408,5 T€), die Miete der FAW gGmbH (258,7 T€) und die kommunalen Pachten/Erbbaupachten (98,4 T€).

Die Konzessionsabgaben der beiden großen Energieversorger eon/edis AG und EWE bilden den größten Anteil an den **sonstigen ordentlichen Erträgen**.

Ebenfalls zu den ordentlichen Erträgen gehören die **Zinsen und sonstigen Finanzerträge**.

	Ergebnis 2016 (vorläufig)	Ansatz 2017	Ansatz 2018	Abweichung (Plan 2017 - Plan 2018)
	EUR	EUR	EUR	EUR
Zinsen und sonstige Finanzerträge	136.019,18	101.700	89.700	-12.000

Infolge der Investitionstätigkeit der Gemeinde und der daraus resultierenden negativen Veränderung des Zahlungsmittelbestandes sowie der sehr niedrigen Zinsen am Kapitalmarkt werden ab 2017 und in den Folgejahren tendenziell weniger bzw. keine Zinserträge aus Geldanlagen bei Kreditinstituten erwirtschaftet werden können. Lediglich die Gewinnanteile aus den edis-Aktien bleiben konstant.

Art der Erträge	Ergebnis 2016 (vorläufig)	Ansatz 2017	Ansatz 2018	Abweichung (Plan 2017 - Plan 2018)
	EUR	EUR	EUR	EUR
Außerordentliche Erträge	419.676,00	1.419.600	608.600	-811.000

Grundstücksankäufe und – verkäufe werden dem außerordentlichen Ergebnis zugeordnet. Wird ein Grundstück veräußert, ergibt sich ein außerordentlicher Ertrag in Höhe des Kaufpreises. Dem gegenüber steht aber ein außerordentlicher Aufwand (Abgang des Buchwertes des Grundstückes).

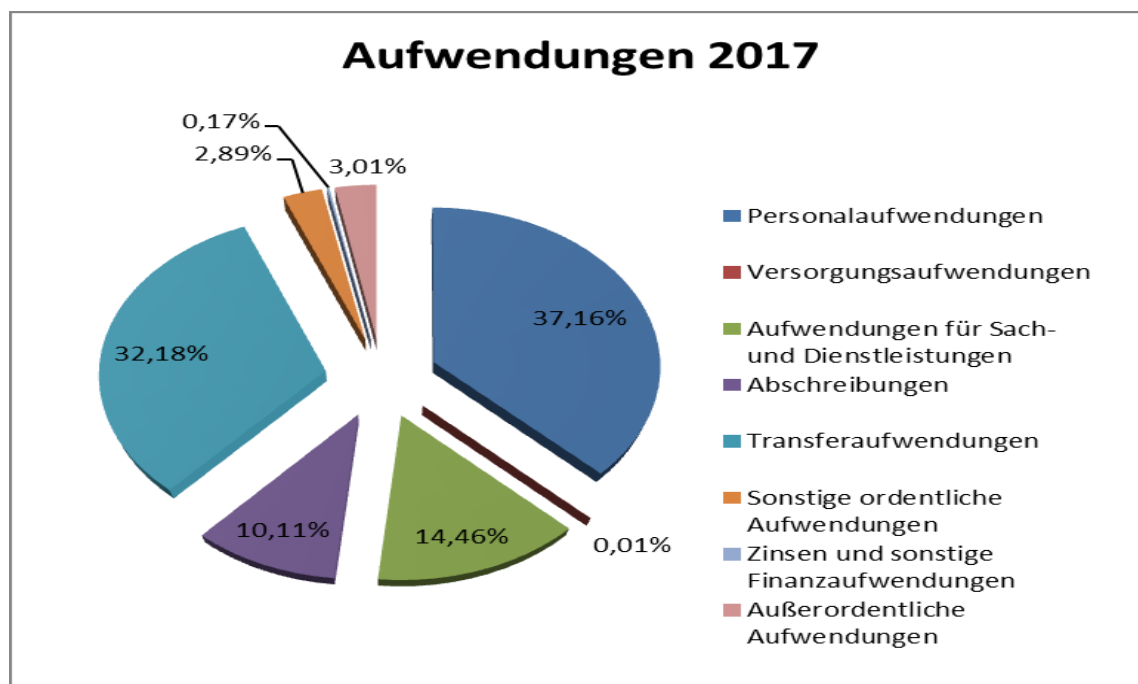
Für 2018 ist die Veräußerung von nachfolgend genannten Grundstücken geplant.

- bebaut** Lessingstr. 5 OT Petershagen
 Waldstr. 37 OT Petershagen
 Wilhelm-Pieck-Str. 146 OT Petershagen
- unbebaut** Alexander-Giertz-Str. 19 OT Petershagen
 Wagnerstr. 14 OT Eggersdorf
 Mittelweg 1 OT Eggersdorf
 Mittelweg 19 OT Eggersdorf

Aufwendungen:

Die Aufwendungen aus laufender Verwaltungstätigkeit setzten sich wie folgt zusammen:

	Ergebnis 2016 (vorläufig)	Ansatz 2017	Ansatz 2018	Abweichung (Plan 2017 - Plan 2018)
Art der Aufwendungen	EUR	EUR	EUR	EUR
Personalaufwendungen	8.003.738,73	8.511.600	9.349.400	837.800,00
Versorgungsaufwendungen	1.902,00	2.500	2.500	0,00
Aufwendungen für Sach- und Dienstleistungen	3.101.931,92	4.085.300	3.638.900	-446.400,00
Abschreibungen	2.250.149,46	2.529.300	2.544.800	15.500,00
Transferaufwendungen	7.232.188,41	8.000.000	8.096.900	96.900,00
Sonstige ordentliche Aufwendungen	1.157.013,10	746.400	727.800	-18.600,00
Zinsen und sonstige Finanzaufwendungen	39.900,97	49.500	43.100	-6.400,00
Aufwendungen aus laufender Verwaltungstätigkeit	21.786.824,59	23.924.600	24.403.400	478.800



Erläuterungen zu einzelnen wesentlichen Aufwendungen

Die **Personalaufwendungen** für das gesamte Personal der Gemeinde, die im Ergebnishaushalt mit 9.349,4 T€ veranschlagt sind, ergeben einen Anteil an den Gesamtaufwendungen aus laufender Verwaltungstätigkeit von 37,16%. Die dazugehörigen Stellen (einschl. Altersteilzeitstellen) sind im Stellenplan erfasst. Durch die Erhöhung der Kinderzahlen in der Gemeinde, stiegen auch die Personalkosten durch den Mehrbedarf an Erziehern (+2,15 Stellen). Ebenso haben die Ergebnisse der Organisationsuntersuchung zu einem höherem Stellenbedarf geführt.

Nach dem Altersteilzeitgesetz (AtG) und dem Tarifvertrag zur Regelung der Altersteilzeit im öffentlichen Dienst (TV ATZ) ist es möglich, Altersteilzeitverträge abzuschließen.

Überblick Altersteilzeitverhältnisse

Bestand zum 01.01.2018: 2,000 Stellen (in Freistellungsphase)

Wechsel in Freistellungsphase	Beendigung ATZ-Arbeitsverhältnisse
2018: 0,00 Stellen	1,00 Stellen
2019: 0,00 Stellen	1,00 Stellen

Die **Aufwendungen für Sach- und Dienstleistungen** sind gegenüber dem Vorjahr um 491,4 T€ gesunken. Die planmäßige **Abschreibung** erfolgt grundsätzlich in gleichen Jahresraten über die Dauer, in der der Vermögensgegenstand voraussichtlich genutzt werden kann (lineare Abschreibung). Die Sofortabschreibung (Abschreibung im Jahr der Anschaffung) wird bei geringwertigen Wirtschaftsgütern bis 800 € netto bei Betrieben gewerblicher Art (Änderung ab 2018) angewendet. Eine weitere Abschreibungsmöglichkeit bildet die Abschreibung über Sammelposten, das heißt, Wirtschaftsgüter zwischen 150 und 1.000 Euro werden über 5 Jahre im Sammelposten abgeschrieben, welche im §50 (4) KomHKV geregelt ist und nicht gleichlautet mit den steuerlichen Änderungen geregelt wurde.

Die höchsten Abschreibungswerte entfallen auf Gemeindestraßen, kommunale Gebäude und Fahrzeuge. Da diese Abschreibungsbeträge im Ergebnishaushalt die Aufwendungen aus laufender Verwaltungstätigkeit erhöhen und durch Erträge zu erwirtschaften sind, können Investitionen nur in dem Maße durchgeführt werden, wie auch die Abschreibungsbeträge erwirtschaftet werden.

Zu den **Transferaufwendungen** gehören die Kreis- und Gewerbesteuerumlage als größte Posten (7.013,3 T€ und 169,9 T€).

Der Prozentsatz der Kreisumlage wird für 2018 voraussichtlich 43,8 % betragen. Somit ergibt sich aus der Umlagegrundlage in Höhe von 16.262.613 € und einem Hebesatz von 43,8 % eine Kreisumlage in Höhe von 7.123.000 €. Eine Anpassung des Hebesatzes auf 43,5% entsprechend der Pressemitteilung ist nicht erfolgt, da derzeit noch kein beschlossener Haushalt des Kreises vorliegt.

Entwicklung der Kreisumlage (€)- Basis Umlagegrundlage und Hebesatz

2016	2017	2018	2019	2020	2021
Ist	Ist	Plan	Plan	Plan	Plan
6.445.491	7.033.200	7.123.000	7.129.400	7.129.400	7.129.400

Hebesatz der Kreisumlage (%)

2016	2017	2018	2019	2020	2021
44,8	43,8	43,5 (vorauss.)	noch nicht vorliegend		

Nicht weniger unerheblich sind u.a. die Zuweisungen für die Kindereinrichtungen freier Träger, die im Bedarfsplan des Kreises stehen und in denen 423 Kinder betreut werden (443,0 T€), die Kosten für die Frühstücks-, Mittag- und Vesperversorgung in den kommunalen Kita's (179,6 T€), die Förderung von Vereinen, der Jugend und des Kinderbauernhofes (47,5 T€), die Aufwendungen an die Kirchengemeinden zur Unterhaltung der Friedhöfe in beiden Ortsteilen (10,0 T€) sowie die Aufwendungen an den Zweckverband „Stöbber-Erpe“ (21,1 T€).

Um den historischen Dorfanger weiter zu gestalten, wird die Sanierung des „Dorfsaal Petershagen“ mit 120,0 T€ im Jahr 2018 durch die Gemeinde wieder unterstützt werden. Diese Position wurde im Haushalt 2017 durch die Gemeindevertretung mit einem Sperrvermerk versehen und für das Haushaltsjahr 2018 ist auch weiterhin ein Sperrvermerk vorgesehen bis zur Klärung vorgesehen.

Die größten Positionen der **sonstigen ordentlichen Aufwendungen** sind die Geschäftsaufwendungen (352,5 T€) und die Aufwendungen für Steuern, Versicherungen, Schadensfälle (160,6 T). Die Kosten für

Kinder aus unserer Gemeinde, welche Einrichtungen in anderen Gemeinden besuchen, betragen ca.123,3 T€. Ca.97 Kinder aus unserer Gemeinde besuchen Einrichtungen in Strausberg, Rüdersdorf, Neuenhagen, Müncheberg, Altlandsberg, Fredersdorf-Vogelsdorf und Schöneiche. Im Gegenzug besuchen ca. 57 Kinder aus anderen Gemeinden kommunale Einrichtungen sowie Einrichtungen in freier Trägerschaft in der Gemeinde. Dafür werden Erträge in Höhe von 70 T€ verbucht.

Bei der Inanspruchnahme von Einrichtungen haben Eltern das Wahlrecht.

Ebenfalls zu den ordentlichen Aufwendungen gehören die Zinsen und sonstigen Finanzaufwendungen.

	Ergebnis 2016 (vorläufig)	Ansatz 2017	Ansatz 2018	Abweichung (Plan 2017 - Plan 2018)
	EUR	EUR	EUR	EUR
Zinsen und sonstige Finanzaufwendungen	39.900,97	44.600	43.100	-1.500

Die Zinszahlungen betreffen den Kredit zur Finanzierung von Altschulden beider Gemeinden mit einer Restlaufzeit bis 2021. Jedoch werden in der Zukunft die Zinszahlungen steigen, da die liquiden Mittel der Gemeinde für den Schulerweiterungsbau und die Zweifeldsporthalle an der Grundschule „Am Dorfanger“ aufgebraucht sein werden und die weitere Finanzierung durch eine Kreditaufnahme erfolgen muss.

	Ergebnis 2016 (vorläufig)	Ansatz 2017	Ansatz 2018	Abweichung (Plan 2017 - Plan 2018)
	EUR	EUR	EUR	EUR
Außerordentliche Aufwendungen	309.450,04	874.000	758.000	-116.000

4.2 Einzahlungen und Auszahlungen

In der Finanzplanung werden alle zahlungsrelevanten Vorgänge dargestellt. Die zahlungsunwirksamen Beträge wie

Abschreibung

Erträge aus der Auflösung von Sonderposten

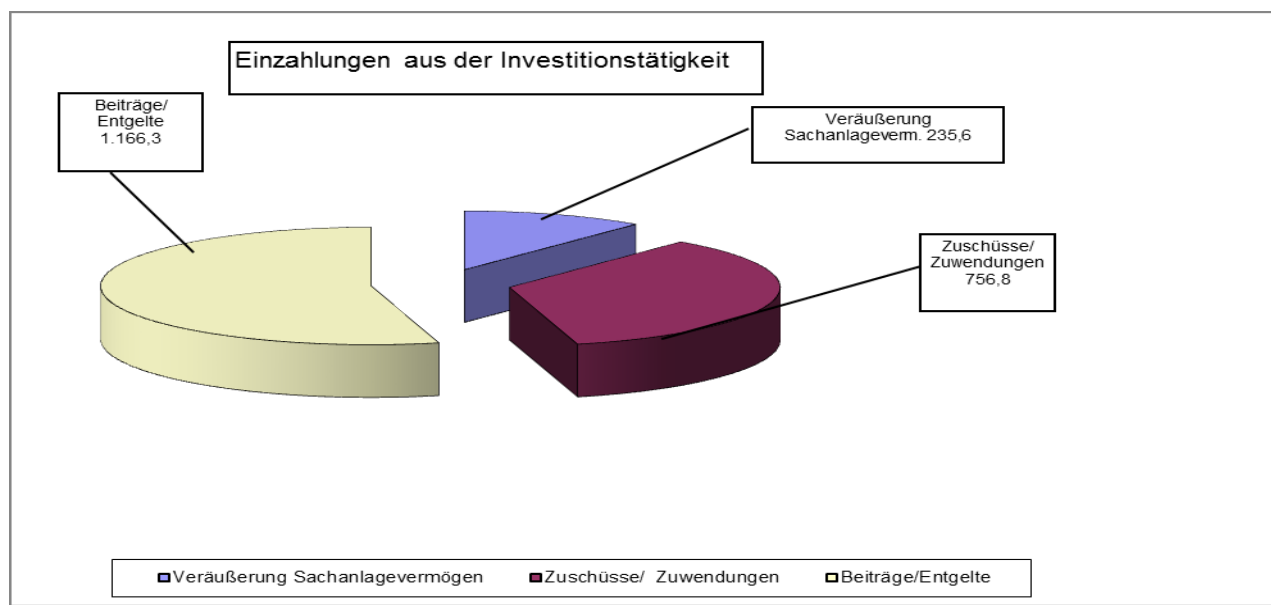
Bildung von Rückstellungen werden ausschließlich in der Ergebnisrechnung dargestellt.

Die Finanzplanung selbst ist somit im engeren Sinne nicht relevant für den Haushaltsausgleich. Sie stellt eine Nebenbedingung des Haushaltsausgleichs dar, weil die Sicherung einer soliden Finanzierung und der laufenden Liquidität wichtige ergänzende Ziele für eine gesunde Haushalts-wirtschaft sind.

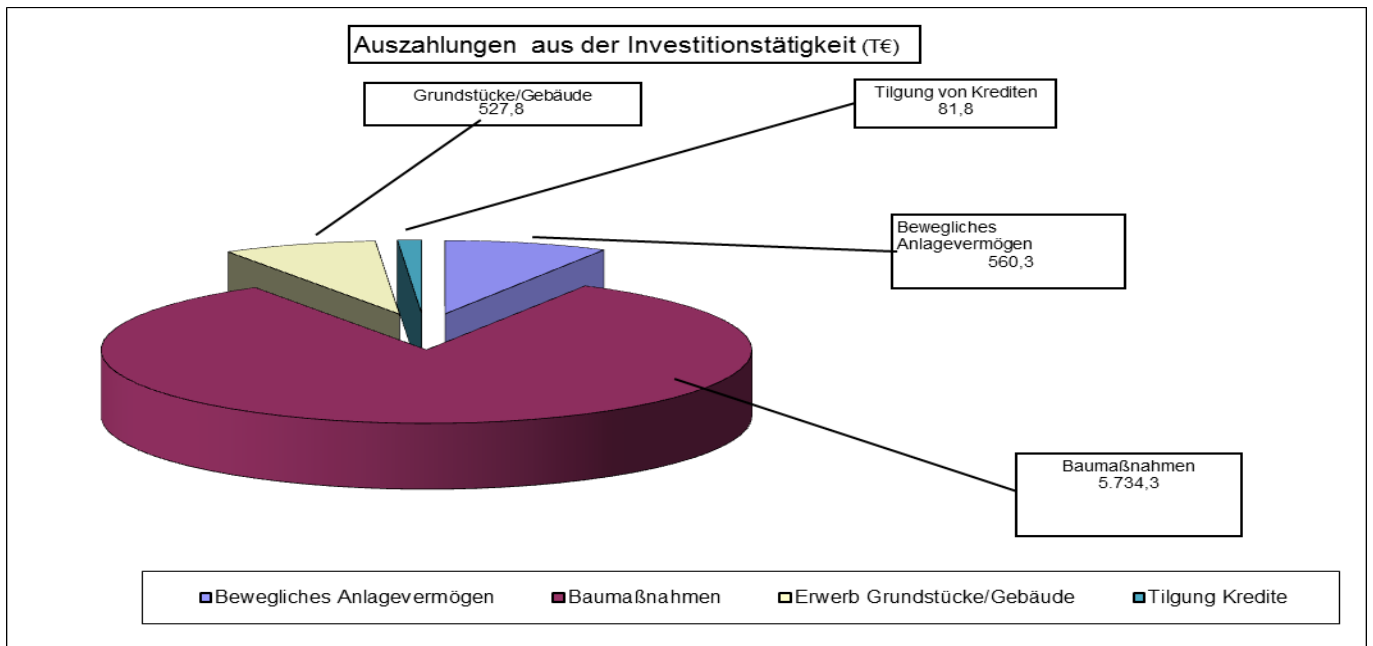
	Ergebnis 2016	Ansatz 2017	Planung 2018	Abweichung (Plan 2017- Plan 2018)
	EUR	EUR	EUR	EUR
Saldo aus laufender Verwaltungstätigkeit	2.919.527,35	-370.300	-50.400	319.900

	Ergebnis 2016 (vorläufig)	Ansatz 2017	Planung 2018	Abweichung (Plan 2017 - Plan 2018)
Einzahlungen				
Einzahlungen aus Investitionszuwendungen	642.857,00	845.400	471.700	-373.700
Einzahlungen aus Beiträgen und Entgelten	2.593.293,16	1.047.800	1.637.900	590.100
Einzahlungen aus der Veräußerung von Grundstücken, grundstücksgleichen Rechten und Gebäuden	270.295,22	1.679.600	1.718.600	39.000
Einzahlungen aus der Veräußerung von übrigem Sachanlagevermögen	0,00			0
Einzahlungen aus Investitionstätigkeit	3.506.445,38	3.572.800	3.828.200	255.400

Einzahlungen aus Beiträgen und Entgelten entsprechend des Straßenbauprogrammes und die Einnahmen aus Verkäufen von Grundstücken sind Hauptquelle der Einnahmen aus Investitionstätigkeit.



Auszahlungen	Ergebnis 2016	Ansatz 2017	Ansatz 2018	Abweichung (Plan 2017 - Plan 2018)
Auszahlungen für Baumaßnahmen	3.870.201,02	3.551.100,00	5.734.300,00	2.183.200,00
Auszahlungen für den Erwerb von immateriellen Vermögensgegenständen	19.163,77	46.300,00	57.600,00	11.300,00
Auszahlungen für den Erwerb von Grundstücken, grundstücksgleichen Rechten und Gebäuden	985.753,83	1.436.600,00	527.800,00	-908.800,00
Auszahlungen für den Erwerb von übrigem Sachanlagevermögen	371.322,39	1.073.300,00	502.700,00	-570.600,00
Auszahlungen für den Erwerb von Finanzanlagevermögen		119.000,00	0,00	-119.000,00
Auszahlungen aus Investitionstätigkeit	5.246.441,01	6.226.300,00	6.822.400,00	596.100,00



In den letzten Jahren sind jeweils höhere Auszahlungen als Einzahlungen aus der Investitionstätigkeit geplant und getätigt worden, welche langfristig zur Minderung des Bestandes an liquiden Mitteln führen.

Die investiven Maßnahmen wurden auf der Grundlage der von der Gemeindevertretung beschlossenen Investitionen fortgeschrieben. Zur Umsetzung des SBP 2022 (1. Fortschreibung 2014) und anderer Investitionen (Erweiterungsbau Grundschule Petershagen) wird eine Kreditaufnahme erforderlich werden.

Die Kassenlage im Haushaltsjahr 2017 war im gesamten Jahr ausgeglichen.

Die Entwicklung der Einzahlungen für Straßenausbau- bzw. Erschließungsbeiträge zeigt deutlich die Notwendigkeit, zeitnah Vorausleistungs- und Endbescheide zu erlassen. Da die Gemeinde bei der Umsetzung des Straßenbauprogramms ohnehin schon in Vorleistung geht, ist es umso wichtiger mit zeitnahen Vorausleistungsbescheiden ab 2016 in Höhe von 75% der Baukosten zu arbeiten.

4.3. Bilanz – Vermögen

Das Vermögen (Mittelverwendung) der Gemeinde wird auf der Aktivseite der Bilanz abgebildet, die Mittelherkunft (Verbindlichkeiten, Rückstellungen Zuschüsse, Eigenkapital) auf der Passivseite abgebildet, die aber nicht Bestandteil des Haushaltsplanes ist.

Aktiva	vorläufiges Ist Vorjahr	Ansatz Vorjahr	Ansatz HH-Jahr
1. Anlagevermögen	60.143.642	64.110.492	70.004.992
2. Umlaufvermögen	17.889.157	14.783.457	13.040.057
3. Aktive Rechnungsabgrenzungsposten	387.773	361.773	335.773

Bei den ausgewiesenen Vermögensbeständen handelt es sich um hochgerechnete Schätzwerte, die auf der Grundlage der vorliegenden vorläufigen Bestände per 31.12.2016, den Planwerten 2017 und für 2018 ermittelt wurden. Berücksichtigt sind nicht die Abgänge aus Umlaufvermögen und Anlageabgänge. Grundlage sind die Umsetzung der Investitionen und die Inbetriebnahme und die daraus resultierenden Abschreibung. Der Rechnungsabgrenzungsposten wird planmäßig um den als vorausbezahlte Pacht in der Ergebnisrechnung jährlich als Aufwand aufgelöst.

Entwicklung der Schulden für den Planungszeitraum:

	Ergebnis 2016	Ansatz 2017	Ansatz 2018	Planung 2019	Planung 2020	Planung 2021
	EUR	EUR	EUR	EUR		
Einzahlungen aus der Finanzierungstätigkeit		0	3.000.000	4.500.000	0	0
Auszahlungen aus der Finanzierungstätigkeit	81.832,26	81.900	81.900	81.900	248.600	457.200
Saldo aus Finanzierungstätigkeit	-81.832,26	-81.900	2.918.100	4.418.100	-248.600	-457.200

Im Jahr 2018 ist, seit dem Bau der Giebelseehalle, erstmalig eine Kreditaufnahme in Höhe von 3,0 Mio€ und für 2019 eine weitere Kreditaufnahme von 4,5 Mio€ geplant. Da die Höhe der Baukosten für den Erweiterungsbau der Grundschule „Am Dorfanger“ und die Zweifeldsporthalle noch nicht genau bekannt sind, ist die Höhe der Kreditaufnahme derzeit nicht eindeutig bestimmbar. Die Höhe der Kreditaufnahme ist nicht nur abhängig von der Höhe der Baukosten sondern auch von der Entwicklung der liquiden Mittel der Gemeinde.

Die Kreditaufnahme in Höhe von 3,0 Mio€ ist entsprechend des Förderprogrammes der Kfw mit einem Tilgungszuschuss mit einer Laufzeit von 20 Jahren geplant. Die Konditionen für die weitere notwendige Kreditaufnahme von 4,5 Mio€ im Haushaltsjahr 2019 sind analog der Kreditaufnahme für 2018 ermittelt worden jedoch ohne Berücksichtigung des Tilgungszuschusses. Als Grundlage für die Zinsermittlung sind die derzeit gültigen Zinsen in Ansatz gebracht wurden, welche jedoch zum Zeitpunkt der Aufnahme deutlich höher sein können.

Verbindlichkeiten aus Kreditaufnahmen für Investitionen und Investitionsfördermaßnahmen	Ist	Plan	Plan	Plan	Plan	Plan
	2016	2017	2018	2019	2020	2021
DG Hyp Altkredite	368.425	286.593	204.761	122.929	41.096	0
davon Tilgung	81.832	81.832	81.832	81.832	81.832	41.096
Zins	25.476	20.624	15.700	10.900	6.100	1.200
KfW Kredit Neubau Turnhalle/ Grundschulzentrum Petershausen			3.000.000	7.500.000	7.333.300	6.916.600
davon Tilgung					166.700	416.700
Zins			6.400	22.100	22.100	21.800

5. Geplante Investitionen und Investitionsförderungsmaßnahmen im Haushaltsjahr und sich daraus ergebende haushaltswirtschaftliche Auswirkungen für die folgenden Jahre

Folgende Investitionsmaßnahmen sind in den Haushaltsjahren 2018-2021 vorgesehen

Grundstückserwerb/-verkauf						
KOST	Massnahmen	Investitions- volumen 2018 -2021	planmäßiger Erwerb/Ver- kauf	voraussichtliche Folgekosten ab Inbetriebnahme		Einzahlungen aus Verkäufen 2018 - 2021
				Unterhaltung und Bewirtschaftung	Abschreibung	
		EUR		p.a.(EUR)	p.a.(EUR)	EUR
1110500	Erwerb von Grundstücken (u.a., Schwemmland, Arrondierungsflächen, Wilhelm-Str./Petershagener Chaussee)	347.800	2018-2021			
1110500	Verkauf von Grundstücken (Mittelweg 1- 19, Wagnerstr. 14, A.-Giertz-Str. 19)		2018			233.200
1110500	Verkauf Lessingstr. 5 P.		2018			850.000
5110200	Umlegung Fließstr.	200.000	2018			180.000
	Umlegung Rosenstr.	50.000	2018			80.000
	Umlegung Bruchmühlerstr.	150.000	2020			160.000
5220100	Verkauf Kommunale Wohngrundstücke (Wilhelm-Pieck-Str. 146/145, Waldstr. 37)		2018			375.400
Summe Grundstückserwerb/-verkauf		747.800			0	1.878.600

übriges Sachanlagevermögen						
KOST	Massnahmen	Investitions- volumen 2018 -2021	planmäßiger Erwerb	voraussichtliche Folgekosten ab Inbetriebnahme		Erträge/ Förder- mittel 2018- 2021
				Unterhaltung und Bewirtschaftung	Abschreibung	
		EUR		p.a.(EUR)	p.a.(EUR)	EUR
1110300	Erwerb Sachanlagen und GWG Innere Verwaltung	160.000	2018-2021	keine	16.000	
1110340	Erwerb Hardware	104.900	2018-2021	keine	20.980	
	Erwerb Software	140.600	2018-2021	1.406	28.120	
1110747	Erwerb Fahrzeuge Fuhrpark (u.a. Multicar, Anhänger, Fumo)	573.100	2018-2021	15.000	71.638	
1260104	Erwerb Feuerwehrfahrzeug FFW Petershagen	350.000	2020	4.000	35.000	
2110106	Ausstattung Schule	484.000	2019/2020	keine	48.400	
2110107	Erwerb Sachanlagen und GWG GS OT Eggersdorf	88.100	2018/2019	keine	17.620	
3650112	Erwerb Sachanlagen und GWG Hort OT Eggersdorf	59.500	2018/2019	keine	5.950	
Summe übriges Sachanlagevermögen		1.800.200			227.708	0

Detaildarstellung der Fahrzeugerwerb für den Fuhrpark:

in EUR	2018	2019	2020	2021
Multicar - Haushalt 2017, Lieferung 2018	167.100			
Anhänger (Ersatzbeschaffung)	11.500			
Ersatz Trecker John Deere		31.500		
Ersatz Fumo + Anbaugeräte			173.000	
Ersatz LKW + Anbaugeräte				190.000

Hochbau						
KOST	Massnahmen	Investitions- volumen 2018 - 2021	planmäßiger Erwerb	voraussichtliche Folgekosten ab Inbetriebnahme		Erträge/ Fördermittel 2018-2021
				Unterhaltung und Bewirtschaftung	Abschreibung	
		EUR		p.a.(EUR)	p.a.(EUR)	EUR
1110722	Neubau Bauhof incl.Ausstattung	1.760.081	ab 2017	41.500	40.070	
	Neubau	865.000	2,018			
	Abrißkosten	130.000	2,018			
	Lärmschutzwand, Streusilo	176.500	2,018			
	Ausstattung	27.300	2,018		273	
2110106	Gesamtinvestition Ganztagschule GS OT Petershagen incl.Wettbewerb	16.773.668	ab 2016	333.000		
	Neubau Turnhalle mit Sportplatz	4.651.022			155.034	
	Neubau Schule	10.950.046			182.501	
	Außenanlage Schule/Hort	688.600			68.860	
	Ausstattung	484.000			48.400	
2180104	Neubau Bolzplatz	200.000	2018	6.000	10.000	
Summe Hochbau (Investitionen)		18.733.749			505.137	0

Tiefbau Kostenstelle 5410100						
Massnahmen	M.-Nr.	Investitions- volumen 2018 -2021	planmäßige Inbetriebnah- me	voraussichtliche Folgekosten ab Inbetriebnahme		Beitragsvolumen und Fördermittel 2018-2021
				Unterhaltung- (1,50 €/lfd.m) und Bewirtschaftungskos- ten (1,72 €/lfd.m)	Abschreibung	
		EUR		p.a.(EUR)	p.a.(EUR)	EUR
Gehweg Altlandsberger Chaussee E.	02	925.000	2019	11.270	46.250	653.500
Planstraße Giebelsegraben P.	05	227.000	2018	258	7.567	183.400
Gehweg Landsberger Str. E.	22	80.000	2023	6.279	48.000	0
Gehweg Landhausstr. E.	23	588.800	2017	1.050	29.440	436.300
Brunnerstr. P.	32	77.000	2019	1.359	3.850	47.500
Georgstr. E.	44	114.700	2021	448	3.823	71.400
Körperstr. P.	50	0	2016	621	0	103.500
Wiesenstr. P.	54	181.500	2021	1.868	6.050	163.800
Platanenallee E.	64	204.100	2018	699	6.803	177.600
Charlottenstr. P. 1.BA	68	72.100	2017	299	2.403	64.900
Paradiesstr. P.	70	365.400	2017	1.897	12.180	318.800
Weserstr. P.	71	204.400	2019	1.320	6.813	198.600
Fasanenstr. P.	76	382.400	2019	1.951	12.747	332.700
Kleiststr. P.	77	262.500	2018	1.208	8.750	228.400
Oderstr. P.	78	200.000	2021	805	6.667	143.600
Rathausstr. P.	79	300.700	2020	1.127	10.023	257.000
Im Stillen Grund E.	80	602.000	2020	2.512	20.067	534.800
Am Schäferberg P.	82	85.000	2019	676	2.500	74.000
Fließweg Umlegung E.	83	206.000	2020	564	6.867	167.900
Gravenhainstr. P.	84	232.400	2018	1.185	7.747	202.100
Donaustr. P.	85	260.500	2018	1.230	8.683	226.700
Rheinstr. P.	86	355.400	2018	1.604	11.847	309.200
Kiefernstr. E.	87	221.500	2018	805	7.383	183.100
Kurze Str. E.	88	140.500	2018	470	4.683	115.300
Birkenallee P.	89	241.000	2019	1.130	8.033	203.600
A.-Giertz-Str. P.	90	147.000	2019	554	4.900	124.400
Rosenstr. P.	91	242.000	2019	1.053	8.067	205.200
Luisenstr. P.	92	141.300	2020	596	4.710	122.900
Wiener Str. E.	93	102.000	2019	464	3.400	79.100
Bahnhofstr. E.	94	150.300	2019	592	5.010	127.300
Wielandstr. P.	96	327.300	2019	1.507	10.910	277.700
Ilsestr. P.	98	266.000	2020	1.127	8.867	231.500
Margaretenstr. P.	99	329.800	2020	1.423	10.993	277.000
Stienitzallee P.	101	317.000	2020	1.375	10.567	275.700
Unionstr. P.	103	224.000	2020	956	7.467	194.900
Fließstr. Eggersdorf	104	139.000	2020	2.013	4.633	115.300
Bötzseestr. E.	105	25.000	2022	3.220	833	0
Mozartstr. P.	106	267.000	2021	1.220	8.900	191.800
An der Forst (Beleuchtung)	107	88.000	2021	1.271	4.400	58.100
Gutenbergstr. P.	108	331.000	2021	1.378	11.033	237.500
Friederichstr. E.	109	128.000	2021	586	4.267	92.000
Johannestr. E.	110	108.000	2021	486	3.600	77.600
Thälmannstr. P. (Beleuchtung)	112	66.200	2020	1.170	3.310	0
Badstr. P.	114	8.000	2022	631	267	0
Jahnstr. P.	115	9.000	2022	911	300	0
Herderstr. P.	116	8.000	2022	650	267	0
Waldfriedenstr. P.	117	10.000	2022	1.256	333	0
Hardenbergstr. P.	118	8.000	2022	696	267	0
Lessingstr. E.	119	9.000	2022	918	300	0
Mittelweg E.	120	10.000	2022	1.127	333	0
Linzer Str. E.	121	9.000	2022	931	300	0
Karl-Liebknecht-Str. E.	122	6.000	2022	193	200	0
Gehweg Bahnhofstr. P.	124	160.000	2019	966	8.000	0
Summe Tiefbau		10.165.800		71.903	415.610	8.085.700

Durch die weiteren Investitionsmaßnahmen im Straßenbau verbessern sich die Infrastrukturbedingungen der Gemeinde fortlaufend. Damit das Straßenbauprogramm auch finanziell leistbar bleibt, sind die Vorausleistungsbescheide in Höhe von mindestens 75% der umlegbaren Kosten so früh wie möglich zu erstellen. Seit 2015 werden den Bürgern auch Ablösevereinbarungen für die Beiträge angeboten, welche jedoch nur sehr gering in Anspruch genommen werden.

Die Gemeinde soll bei sparsamster Haushaltswirtschaft bemüht sein, die Folgekosten (Unterhaltung und Bewirtschaftung, Abschreibungen und Personalkosten), die durch den geplanten Ersatzbau bzw. Erweiterung kommunaler Gebäude und durch den weiteren Straßenbau entstehen, auch in den nächsten Jahren zu erwirtschaften. Dies erfordert eine strenge Haushaltsdisziplin und ist nur möglich, wenn schon in der Planungsphase und vor Beschlussfassung durch die Gemeindevertretung wirtschaftliches Denken auch praktiziert wird.

6. Wesentliche Abweichungen des Haushaltsplanes vom mittelfristigen Ergebnis- und Finanzplan des Vorjahres

6.1. Wesentliche Abweichungen des Haushaltsplanes vom mittelfristigen Ergebnisplan

Wesentliche Abweichungen des Haushaltsplanes vom mittelfristigen Ergebnisplan des Vorjahres

	Ansatz 2018 Vorjahr	Ansatz 2018 Planjahr
Steuern und ähnliche Abgaben	10.251.500	10.423.700
Zuwendungen und allgemeine Umlagen	10.228.600	10.268.200
Öffentlich-rechtliche Leistungsentgelte	1.909.700	2.022.500
Privatrechtliche Leistungsentgelte	840.400	920.800
Kostenerstattungen und Kostenumlagen	28.000	20.300
Sonstige ordentliche Erträge	670.900	837.200
Personalaufwendungen	9.020.000	9.349.400
Versorgungsaufwendungen	2.500	2.500
Aufwendungen für Sach- und Dienstleistungen	3.330.600	3.593.900
Abschreibungen	2.549.200	2.544.800
Transferaufwendungen	7.856.000	8.096.900
Sonstige ordentliche Aufwendungen	661.500	727.800
Zinsen und sonstige Finanzerträge	86.700	89.700
Zinsen und sonstige Finanzaufwendungen	41.800	46.600
Außerordentliche Erträge	0	608.600
Außerordentliche Aufwendungen	0	758.000

6.2. Wesentliche Abweichungen des Haushaltsplanes vom mittelfristigen Finanzplan

Wesentliche Abweichungen des Haushaltsplanes vom mittelfristigen Finanzplan des Vorjahres

	Ansatz 2018 Vorjahr	Ansatz 2018 Planjahr
Steuern und ähnliche Abgaben	10.251.500	10.423.700
Zuwendungen und allgemeine Umlagen	9.3821.600	9.940.100
Öffentliche-rechtliche Leistungsentgelte	1.237.500	1.341.700
Privatrechtliche Leistungsentgelte	840.400	920.800
Kostenerstattungen und Kostenumlagen	131.100	186.300
Sonstige Einzahlungen	414.300	422.000
Zinsen und sonstige Finanzeinzahlungen	74.700	74.700
Personalauszahlungen	9.001.100	9.293.900
Auszahlungen für Sach- und Dienstleistungen	3.518.800	4.600.800
Transferauszahlungen	7.838.600	8.582.200
Zinsen und sonstige Finanzauszahlungen	711.900	882.800
Einzahlungen aus Investitionszuwendungen	662.400	471.700
Einzahlungen aus Beiträgen und Entgelten	2.050.700	1.637.900
Einzahlung aus der Veräußerung von Grundstücken, grundstücksgleiche Rechten und Gebäuden	0	1.718.600
Auszahlungen für Baumaßnahmen	6.545.700	7.426.700
Auszahlungen für den Erwerb von immateriellen Vermögensgegenständen	13.000	57.600
Auszahlung für den Erwerb von Grundstücken, grundstücksgleicher Rechte und Gebäuden	50.000	457.300
Auszahlungen für den Erwerb von übrigem Sachanlagevermögen	123.600	497.700

Erläuterungen:

Die Einzahlungen für Grund- und Hundesteuern steigen durch die Erhöhung des Hebesatzes bzw. durch die Anhebung der Steuern für den ersten und zweiten Hund.

Es wird auch weiterhin mit einem leichten Anstieg des Gemeindeanteils an der Einkommensteuer gerechnet (Anstieg der Einwohnerzahl).

Bei den Kostenerstattungen von Gemeinden wurde im Finanzplan 2018 mit höheren Einzahlungen gerechnet, da die Abrechnungen für Vorjahre noch nicht vollständig erfolgt sind. Jedoch soll ab 2018 auch für die Weiterberechnung Kita ein 90% Abschlagsrechnung erstellt werden..

Die Personalauszahlungen wurden den tariflichen Abschlüssen angepasst und die Änderungen, welche sich aus der Organisationsstrukturuntersuchung ergeben, sind im Wesentlichen bei den Personalausgaben geplant.

Die Auszahlungen für Sach- und Dienstleistungen mussten im Sachkonto Unterhaltung der Grundstücke und baulichen Anlagen im Bereich der Grundschulen erhöht werden.

Da die Orientierungsdaten immer nur für ein Jahr vorliegen, weichen die Transferauszahlungen (Kreisumlage) von der vorigen Planung ab.

Die Einzahlungen aus Investitionstätigkeit betreffen vor allem die Beiträge für den Straßenbau. Hier sind die Ansätze angepasst worden.

In T€	Finanzplan 2017 für 2018	Finanzplan 2018 für 2018
Beiträge Straßenbau	2.050,7	1.637,9

Die Auszahlungen aus Investitionstätigkeit sind sowohl 2018 als auch 2019 gestiegen.

Die Planung der einzelnen Bauabschnitte des Erweiterungsbaus der Grundschule „Am Dorfanger“ wurde überarbeitet. Fertigstellung ist für 2020 geplant.

Grundschule „Am Dorfanger“	489,1	3.397,0
----------------------------	-------	---------

Der Neubau der Bibliothek war für das Jahr 2016 geplant, da 2015 die Projektplanung bereits erfolgen sollte. Dies wurde jetzt auf die Jahre ab 2021 verschoben.

Das Straßenbauprogramm 2020 wurde überarbeitet und somit ändern sich die Planansätze gegenüber dem Vorjahr.

Straßenbau/Straßenbeleuchtung	3.074,1	2.449,4
-------------------------------	---------	---------

Im Finanzplan für das Jahr 2018 wurden folgende Verkäufe von Wohngrundstücken geplant:

- Waldstr. 37 Petershagen	210,8 T€
- Wilhelm-Pieck-Str. 146 Petershagen	164,6 T€
- Lessingstr. 5 Petershagen	850,0 T€

Folgende unbebaute Grundstücke sollen in 2018 verkauft werden:

- Alexander-Giertz-Str. 19 Petershagen	67,3 T€
- Wagnerstr. 14 Eggersdorf	58,1 T€
- Mittelweg 1 Eggersdorf	58,1 T€
- Mittelweg 19 Eggersdorf	49,7 T€

Diese Grundstücke werden für kommunale Zwecke nicht benötigt.

7. Finanzierungsbedarf für die Inanspruchnahme von Rückstellungen und dessen Auswirkungen im Finanzplanzeitraum

Rückstellungen sind Schulden gegenüber Dritten, die dem Grunde und oder der Höhe und der Fälligkeit nach ungewiss sind und deren Verursachung in der laufenden Rechnungsperiode liegt. Für folgende ungewisse Verbindlichkeiten und Aufwendungen sind Rückstellungen nach vernünftiger Beurteilung in angemessener Höhe zu bilden, wenn mit einer Inanspruchnahme zu rechnen ist:

- a) Pensionsverpflichtungen nach den beamtenrechtlichen Bestimmungen
- b) Beihilfeverpflichtungen gegenüber Versorgungsempfängern
- c) Lohn- und Gehaltszahlung für Zeiten der Freistellung von der Arbeit im Rahmen von Altersteilzeitarbeit u.ä. Maßnahmen
- d) unterlassene Aufwendungen für Instandhaltungen im Haushaltsjahr, die im folgenden Haushaltsjahr nachgeholt werden
- e) Rekultivierung und Nachsorge von Abfalldeponien
- f) Sanierung von Altlasten
- g) ungewisse Verbindlichkeiten im Rahmen des Finanzausgleichs und von Steuerschuldverhältnissen
- h) drohende Verpflichtungen aus Bürgschaften, Gewährleistungen und anhängigen Gerichtsverfahren
- i) sonstige Verpflichtungen, die vor dem Bilanzstichtag wirtschaftlich begründet wurden und die dem Grunde oder der Höhe nach noch nicht genau bekannt sind, sofern der zu leistende Betrag nicht geringfügig ist

Für andere Zwecke dürfen Rückstellungen nicht gebildet werden.

Der Finanzierungsbedarf ist Bestandteil des Finanzplanes und folgendes Sachverhalte sind berücksichtigt:
Die Gesamtdarstellung ist als Übersicht zum Haushaltsplan zu entnehmen

d) Rückstellungen unterlassene Aufwendungen für Instandhaltungen

Rückstellungen unterlassene Instandhaltung					
Produkt	Sachverhalt	Stand 31.12.2017	Inanspruchnahme 5213000	Zuführung 5212000	Stand 31.12.2018
		EUR	EUR	EUR	EUR
2110107	Sanierung von Klassenräumen	100.000,00	100.000,00		0,00
2180108	Trockenlegung Heizungskeller	25.000,00	25.000,00		0,00
21801081	Sanierung Sanitärbereich	15.000,00	15.000,00		0,00
3650109	Erneuerung Küchentüren	35.000,00	35.000,00		0,00
	Fettabscheider	32.000,00	32.000,00		0,00
	Erneuerung Zaun	35.000,00	35.000,00		0,00
3650110	Rollerbahn	15.000,00	15.000,00		0,00
3650112	Sanierung Räume	197.000,00	197.000,00		0,00
3650113	Sanierung Aussentreppe	1.000,00	1.000,00		0,00
4240115	Erneuerung Steganlage	83.000,00	83.000,00		0,00
5220100	Strangsanierung Gürtelstr. 44	100.000,00	100.000,00		0,00
		638.000,00			0,00

Zu h) Rückstellungen für drohende Verpflichtungen aus anhängigen Gerichtsverfahren

KOST Planwert Erläuterungen
2018 bzgl. 2018
€

1110342 34.600 Klageverfahren

Zu i) sonstige Rückstellungen – Darstellung wesentlicher Positionen

Produkt	Sachverhalt	Stand 31.12.2017	Inanspruchnahme 5494910	Zuführung 5494900	Stand 31.12.2018
		EUR	EUR	EUR	EUR
1110302	Brandschutz Rathaus Petershagen	85.000	85.000		0
	davon: Brandmeldeanlage	35.000	35.000		
	Serrerraum	50.000	50.000		
1110303	Brandschutz Rathaus Eggersdorf	200.000	200.000		0
	davon: Brandmeldeanlage	40.000	40.000		
	Außentreppe	150.000	150.000		
	Fenster und Rettungsstuhl	10.000	10.000		
2180108	Brandschutz HS 1 FAW	20.000	20.000		
1110342	Klageverfahren	331.900	34.700	30.000	327.200
1110443	Prüfung Jahresabschluss	16.000	16.000	16.000	16.000
11105000	Ankauf Straßenland	540.000	6.000		534.000
3650100	Kita-Kinder in anderen Gemeinden	110.000	110.000		0
	noch nicht abgerechnete Leistungen (Versorgerabrechnungen, Leistungen, welche im Vorjahr erbracht wurden etc.)	1.232.800	350.400	385.700	1.268.100

Sachverhalte aus dem laufenden Haushaltsjahr für Zuführungen zu Rückstellungen können erst im laufenden Jahr erkannt werden und die Aufwendungen müssen dann im laufenden Jahr aus den geplanten Aufwendungen entweder nicht verbraucht worden sein oder es ist ein unvorhersehbarer Zustand eingetreten, der eine Zuführung erfordert, die dann aus dem Budget abgedeckt werden muss.

Die Höhe der gebildeten Rückstellungen wird als eine Position der Bilanz dargestellt. Die voraussichtlichen Zuführungsbeträge zu den einzelnen Rückstellungsarten sind als Aufwand im Ergebnisplan sowie die voraussichtliche Inanspruchnahme in der Bilanz dargestellt. Sie sind in der Anlage Rückstellungsübersicht detailliert ersichtlich.

8. Entwicklung der Salden im Finanzhaushalt

8.1 Entwicklung der Salden im Finanzhaushalt

	Ergebnis 2016	Ansatz 2017	Planung 2018	Abweichung (Plan 2017- Plan 2018)
	EUR	EUR	EUR	EUR
Saldo aus laufender Verwaltungstätigkeit	2.919.527,35	-370.300	-64.400	363.860
Saldo aus Investitionstätigkeit	-1.730.349,73	-2.653.500	-2.994.200	-340.700
Saldo aus Finanzierungstätigkeit	-81.832,26	-81.900	2.918.100	3.000.000

Die Ursache der negativen Salden aus der Investitionstätigkeit resultieren aus den Investitionen im Bereich Hochbau für die Erweiterung der Grundschule „Am Dorfanger“, für den Neubau des Bauhofes, welche aus dem Bestand an liquiden Mittel getätigt werden und wofür keine Einzahlungen (z.B. Investitionszuschüsse, Fördermittel) zu verzeichnen sind. Zur Finanzierung der Investition der Erweiterung der Grundschule wird 2018 eine Kreditaufnahme in Höhe von 3.000 T€ erforderlich, woraus sich der positive Saldo aus Finanzierungstätigkeit ergibt.

Der Saldo aus laufender Verwaltungstätigkeit im Planjahr 2018 ist positiv und wird u.a. zur ordentlichen Tilgung des Altkredites (-81,9 T€) verwendet. Für die Aufnahme des Kredites für die Turnhalle wird von einer Laufzeit von 20 Jahren und 2 Tilgungsfreien Anlaufjahren ausgegangen.

8.2 Entwicklung des Finanzmittelbestandes

Entwicklung der liquiden Mittel	Ergebnis 2016	Ansatz 2017	Ansatz 2018	Planung 2019	Planung 2020	Planung 2021
	EUR	EUR	EUR	EUR	EUR	EUR
Saldo aus Finanzierungstätigkeit	-81.832,26	-81.900,00	2.918.100,00	4.418.100,00	-248.600,00	-457.200,00
Veränderung des Bestandes an Zahlungsmitteln	1.107.345,36	-3.105.700,00	-140.500,00	-4.712.700,00	-5.557.500,00	400.100,00
Voraussichtlicher Bestand an eigenen Zahlungsmitteln am Anfang des Haushaltsjahres (ohne Liquiditätskredite und Kontokorrentverbl.)	13.751.854,30	14.859.199,66	16.000.000,00	15.859.500,00	11.146.800,00	5.589.300,00
Voraussichtlicher Bestand an Zahlungsmitteln am Ende des Haushaltsjahres	14.859.199,66	11.753.499,66	15.859.500,00	11.146.800,00	5.589.300,00	5.989.400,00

Unter Berücksichtigung der geplanten Kreditaufnahme in 2018/2019 von 7.500,0 T€ und der Umsetzung der geplanten Investitionsmaßnahmen werden sich die liquiden Mittel auf einen Betrag von 5.989,4 T€ abschmelzen.

8.3 Kassenkredite

Der Höchstbetrag des Kassenkredites ist laut Beschluss 4/11/94/09 der Gemeindevertretung auf 500.000 € festgelegt worden. Kassenkredite können zur Liquiditätsüberbrückung in Anspruch genommen werden, sofern andere Mittel hierfür nicht zur Verfügung stehen.

Kassenkredite mussten bis einschließlich 31.10.2017 nicht in Anspruch genommen werden.

9. Belastung des Haushalts durch kreditähnliche Rechtsgeschäfte, soweit es sich nicht um Geschäfte der laufenden Verwaltung handelt

Kreditähnliche Rechtsgeschäfte bestehen für Leasing-Verträge für Fahrzeuge.

Jährliche Verpflichtungen sind wie folgt geplant:

in T€	2017	2018	2019	2020	2021
	19,9	25,8	26,6	22,6	22,6
	6 PKW	6 PKW	6 PKW	6 PKW	6 PKW
	1 LKW	2 LKW	2 LKW	2 LKW	2 LKW

10. Bürgschaften und sonstigen Haftungsverpflichtungen, soweit es sich nicht um Geschäfte der laufenden Verwaltung handelt

Bürgschaften und sonstige Haftungsverpflichtungen wurden durch die Gemeinde nicht übernommen.



**Übersicht über die Ergebnisentwicklung
Haushaltsjahr 2018
- in EUR -**

	Ergebnis 2016	Ansatz 2017	Ansatz 2018	Planung 2019	Planung 2020	Planung 2021
	1	2	3	4	5	6
ordentliches Ergebnis gemäß Ergebnishaushalt/-rechnung	2.039.261,97	-34.700	210.000	333.800	463.300	185.500
+ Fehlbeträge aus Vorjahren	0,00	0	0	0	0	0
= ordentliches Ergebnis unter Berücksichtigung von Fehlbeträgen aus Vorjahren	2.039.261,97	-34.700	210.000	333.800	463.300	185.500
+ Entnahme aus Rücklage Überschüsse des ordentlichen Ergebnisses aus Vorjahren	0,00	34.700	0	0	0	0
+ Überschüsse des außerordentlichen Ergebnisses des laufenden Jahres	0,00	0	0	0	0	0
+ Entnahme aus Rücklage Überschüsse des außerordentlichen Ergebnisses aus Vorjahren	0,00	0	0	0	0	0
= ordentliches Jahresergebnis nach Heranziehung von Ersatzdeckungsmitteln gem. § 26 Abs. 2 und 3 KomHKV	2.039.261,97	0	210.000	333.800	463.300	185.500
Zuführung an Rücklage aus Überschüssen des ordentlichen Ergebnisses gem. § 26 Abs. 1 KomHKV	0,00	0	0	0	0	0
außerordentliches Ergebnis gemäß Ergebnishaushalt/-rechnung	110.225,95	545.600	-149.400	0	0	0
+ Fehlbeträge aus Vorjahren	0,00	0	0	0	0	0
= außerordentliches Ergebnis unter Berücksichtigung von Fehlbeträgen aus Vorjahren	110.225,95	545.600	-149.400	0	0	0
- Überschussverwendung zum Ausgleich des ordentlichen Ergebnisses	0,00	0	0	0	0	0
+ Entnahme aus Rücklage aus Überschüssen des außerordentlichen Ergebnisses aus Vorjahren	0,00	0	149.400	0	0	0
= außerordentliches Jahresergebnis nach Verwendung als/Heranziehung von Ersatzdeckungsmitteln gem. § 26 Abs. 3, 5 und 6 KomHKV	110.225,95	545.600	-0	0	0	0
Zuführung an Rücklage aus Überschüssen des außerordentlichen Ergebnisses	110.225,96	545.600	0	0	0	0
Stand der Rücklage aus Überschüssen des ordentlichen Ergebnisses	12.785.454,82	12.750.755	12.960.755	13.294.555	13.757.855	13.943.355
Stand der Rücklage aus Überschüssen des außerordentlichen Ergebnisses	237.695,66	783.296	633.896	633.896	633.896	633.896



**Ergebnishaushalt und mittelfristige Ergebnisplanung
Haushaltsjahr 2018
- in EUR -**

Ertrags- und Aufwandsarten		Ergebnis 2016	Ansatz 2017	Ansatz 2018	Planung 2019	Planung 2020	Planung 2021
		1	2	3	4	5	6
1.	Steuern und ähnliche Abgaben	9.996.259,91	10.245.400	10.454.700	10.484.700	10.489.300	10.489.300
2.	Zuwendungen und allgemeine Umlagen	9.884.456,28	10.045.200	10.268.200	10.283.700	10.273.400	10.251.300
3.	sonstige Transfererträge	0,00	0	0	0	0	0
4.	öffentlich-rechtliche Leistungsentgelte	1.890.563,68	1.791.300	2.022.500	2.085.400	2.178.000	2.242.000
5.	privatrechtliche Leistungsentgelte	835.448,72	930.300	920.800	843.900	830.300	843.900
6.	Kostenerstattungen und Kostenumlagen	31.856,03	41.400	20.300	39.800	14.800	19.400
7.	sonstige ordentliche Erträge	1.062.672,74	729.700	837.200	818.300	818.300	817.300
8.	aktivierte Eigenleistungen	0,00	0	0	0	0	0
9.	Bestandsveränderungen	0,00	0	0	0	0	0
10.	= Erträge aus laufender Verwaltungstätigkeit	23.701.257,36	23.783.300	24.523.700	24.555.800	24.604.100	24.663.200
11.	Personalaufwendungen	7.928.668,73	8.511.600	9.349.400	9.484.600	9.624.700	9.767.100
12.	Versorgungsaufwendungen	1.902,00	2.500	2.500	2.500	2.500	2.500
13.	Aufwendungen für Sach- und Dienstleistungen	3.108.431,92	4.085.300	3.638.900	3.380.500	3.177.900	3.090.300
14.	Abschreibungen	2.250.149,46	2.529.300	2.544.800	2.413.200	2.553.300	2.822.400
15.	Transferaufwendungen	7.232.188,41	8.000.000	8.096.900	8.154.200	8.155.800	8.158.200
16.	sonstige ordentliche Aufwendungen	1.236.773,08	746.400	727.800	817.700	662.100	677.900
17.	= Aufwendungen aus laufender Verwaltungstätigkeit	21.758.113,60	23.875.100	24.360.300	24.252.700	24.176.300	24.518.400
18.	= Ergebnis der laufenden Verwaltungstätigkeit (10 ./ 17)	1.943.143,76	-91.800	163.400	303.100	427.800	144.800
19.	Zinsen und sonstige Finanzerträge	136.019,18	101.700	89.700	84.700	84.700	84.700
20.	- Zinsen und sonstige Finanzaufwendungen	39.900,97	44.600	43.100	54.000	49.200	44.000
21.	= Finanzergebnis	96.118,21	57.100	46.600	30.700	35.500	40.700
22.	= ordentliches Jahresergebnis (18 + 21)	2.039.261,97	-34.700	210.000	333.800	463.300	185.500
23.	außerordentliche Erträge	419.676,00	1.419.600	608.600	0	0	0
24.	- außerordentliche Aufwendungen	309.450,05	874.000	758.000	0	0	0
25.	= außerordentliches Jahresergebnis	110.225,95	545.600	-149.400	0	0	0
26.	= Gesamtüberschuss/Gesamtfehlbetrag (22 + 25)	2.149.487,92	510.900	60.600	333.800	463.300	185.500



Finanzhaushalt und mittelfristige Finanzplanung
Haushaltsjahr 2018
 - in EUR -

Ein- und Auszahlungsarten	Ergebnis 2016	Ansatz 2017	Ansatz 2018	Planung 2019	Planung 2020	Planung 2021
	1	2	3	4	5	6
1. Steuern und ähnliche Abgaben	10.066.462,56	10.245.400	10.454.700	10.484.700	10.489.300	10.489.300
2. Zuwendungen und allgemeine Umlagen	9.552.327,40	9.650.800	9.940.100	9.946.100	9.944.800	9.946.300
3. sonstige Transfereinzahlungen	0,00	0	0	0	0	0
4. öffentlich-rechtliche Leistungsentgelte	1.295.204,64	1.174.200	1.341.700	1.349.200	1.353.400	1.364.900
5. privatrechtliche Leistungsentgelte	864.164,35	930.300	920.800	843.900	830.300	843.900
6. Kostenerstattungen und Kostenumlagen	190.576,59	152.000	186.300	205.800	180.800	185.400
7. sonstige Einzahlungen	550.030,58	414.300	422.000	422.000	422.100	422.000
8. Zinsen und sonstige Finanzeinzahlungen	137.393,37	89.700	74.700	69.700	69.700	69.700
9. = Einzahlungen aus laufender Verwaltungstätigkeit	22.656.159,49	22.656.700	23.340.300	23.321.400	23.290.400	23.321.500
10. Personalauszahlungen	8.042.698,17	8.516.700	9.293.900	9.429.100	9.569.200	9.711.600
11. Versorgungsauszahlungen	0,00	0	0	0	0	0
12. Auszahlung für Sach- und Dienstleistungen	3.631.407,66	5.558.400	4.645.800	3.544.200	3.188.600	3.101.000
13. Transferauszahlungen	7.239.178,03	8.113.100	8.582.200	8.139.500	8.141.100	8.143.500
14. Zinsen und sonstige Finanzauszahlungen	823.348,28	838.800	882.800	1.048.100	864.900	780.800
15. = Auszahlungen aus laufender Verwaltungstätigkeit	19.736.632,14	23.027.000	23.404.700	22.160.900	21.763.800	21.736.900
16. = Saldo aus laufender Verwaltungstätigkeit (9 ./ 15)	2.919.527,35	-370.300	-64.400	1.160.500	1.526.600	1.584.600
17. Einzahlungen aus Investitionszuwendungen	642.857,00	845.400	471.700	351.800	83.300	0
18. Einzahlungen aus Beiträgen und Entgelten	2.593.293,16	1.047.800	1.637.900	1.825.300	2.634.700	1.743.200
19. Einzahlungen aus der Veräußerung von immateriellen Vermögensgegenständen	0,00	0	0	0	0	0
20. Einzahlungen aus der Veräußerung von Grundstücken, grundstücksgleichen Rechten und Gebäuden	270.295,22	1.679.600	1.718.600	0	160.000	0
21. Einzahlungen aus der Veräußerung von übrigem Sachanlagevermögen	0,00	0	0	0	0	0
22. Einzahlungen aus der Veräußerung von Finanzanlagevermögen	0,00	0	0	0	0	0
23. Sonstige Einzahlungen aus Investitionstätigkeit	0,00	0	0	0	0	0
24. = Einzahlungen aus Investitionstätigkeit	3.506.445,38	3.572.800	3.828.200	2.177.100	2.878.000	1.743.200
25. Auszahlungen für Baumaßnahmen	3.870.201,02	3.551.100	5.734.300	11.975.100	8.397.100	2.049.900
26. Auszahlungen von aktivierbaren Zuwendungen für Investitionen Dritter	0,00	0	0	0	0	0
27. Auszahlungen für den Erwerb von immateriellen Vermögensgegenständen	19.163,77	46.300	57.600	21.700	43.700	17.600
28. Auszahlungen für den Erwerb von Grundstücken, grundstücksgleichen Rechten und Gebäuden	976.107,93	1.436.600	527.800	118.000	263.000	113.000
29. Auszahlungen für den Erwerb von übrigem Sachanlagevermögen	371.322,39	1.073.300	502.700	353.600	1.009.700	290.000
30. Auszahlungen für den Erwerb von Finanzanlagevermögen	0,00	119.000	0	0	0	0
31. Sonstige Auszahlungen aus Investitionstätigkeit	0,00	0	0	0	0	0
32. = Auszahlungen aus Investitionstätigkeit	5.236.795,11	6.226.300	6.822.400	12.468.400	9.713.500	2.470.500
33. = Saldo aus Investitionstätigkeit (24 ./ 32)	-1.730.349,73	-2.653.500	-2.994.200	-10.291.300	-6.835.500	-727.300
34. = Finanzmittelüberschuss/ Finanzmittelfehlbetrag (16 + 33)	1.189.177,62	-3.023.800	-3.058.600	-9.130.800	-5.308.900	857.300
35. Einzahlungen aus der Aufnahme von Krediten für Investitionen	0,00	0	3.000.000	4.500.000	0	0



**Finanzhaushalt und mittelfristige Finanzplanung
Haushaltsjahr 2018
- in EUR -**

Ein- und Auszahlungsarten		Ergebnis 2016	Ansatz 2017	Ansatz 2018	Planung 2019	Planung 2020	Planung 2021
		1	2	3	4	5	6
36.	Sonstige Einzahlungen aus Finanzierungstätigkeit (ohne Kassenkredite)	0,00	0	0	0	0	0
37.	= Einzahlungen aus der Finanzierungstätigkeit	0,00	0	3.000.000	4.500.000	0	0
38.	Auszahlungen für die Tilgung von Krediten für Investitionen	81.832,26	81.900	81.900	81.900	248.600	457.200
39.	Sonstige Auszahlungen aus der Finanzierungstätigkeit (ohne Kassenkredite)	0,00	0	0	0	0	0
40.	= Auszahlungen aus der Finanzierungstätigkeit	81.832,26	81.900	81.900	81.900	248.600	457.200
41.	= Saldo aus der Finanzierungstätigkeit (37 ./ 40)	-81.832,26	-81.900	2.918.100	4.418.100	-248.600	-457.200
42.	Einzahlungen aus der Auflösung von Liquiditätsreserven	0,00	0	0	0	0	0
43.	Auszahlungen an Liquiditätsreserven	0,00	0	0	0	0	0
44.	= Saldo aus der Inanspruchnahme von Liquiditätsreserven (42 ./ 43)	0,00	0	0	0	0	0
45.	= Veränderung des Bestandes an Zahlungsmitteln (34 + 41 + 44)	1.107.345,36	-3.105.700	-140.500	-4.712.700	-5.557.500	400.100
46.	+ voraussichtlicher Bestand an eigenen Zahlungsmitteln am Anfang des Haushaltsjahres (ohne Liquiditätskredite und Kontokorrentverbindlichkeiten)	13.751.854,30	14.808.910	16.000.000	16.859.500	11.146.800	5.589.300
47.	= voraussichtlicher Bestand an Zahlungsmitteln am Ende des Haushaltsjahres	14.859.199,66	11.703.210	15.859.500	11.146.800	5.589.300	5.989.400



Teilergebnishaushalt
Haushaltsjahr 2018
- EUR -

Ertrags- und Aufwandsarten	Ergebnis 2016	Ansatz 2017	Ansatz 2018	Planung 2019	Planung 2020	Planung 2021
	1	2	3	4	5	6
1. Steuern und ähnliche Abgaben	0,00	0	0	0	0	0
2. Zuwendungen und allgemeine Umlagen	11.651,00	11.700	11.700	11.700	11.700	11.700
3. sonstige Transfererträge	0,00	0	0	0	0	0
4. öffentlich-rechtliche Leistungsentgelte	48.185,78	43.800	47.900	47.900	46.100	46.100
5. privatrechtliche Leistungsentgelte	141.553,05	217.500	214.500	124.000	124.000	124.000
6. Kostenerstattungen und Kostenumlagen	0,00	200	200	200	200	200
7. sonstige ordentliche Erträge	92.030,31	79.200	59.200	40.300	40.300	40.300
8. aktivierte Eigenleistungen	0,00	0	0	0	0	0
9. Bestandsveränderungen	0,00	0	0	0	0	0
10. = Erträge aus laufender Verwaltungstätigkeit	293.420,14	352.400	333.500	224.100	222.300	222.300
11. Personalaufwendungen	1.990.516,76	1.968.000	2.184.200	2.212.100	2.244.000	2.275.800
12. Versorgungsaufwendungen	1.902,00	2.500	2.500	2.500	2.500	2.500
13. Aufwendungen für Sach- und Dienstleistungen	389.130,08	535.300	699.100	519.900	508.300	526.700
14. Abschreibungen	189.876,22	246.200	352.700	194.200	201.900	207.500
15. Transferaufwendungen	0,00	0	0	0	0	0
16. sonstige ordentliche Aufwendungen	436.337,92	473.800	406.700	423.100	425.400	423.800
17. = Aufwendungen aus laufender Verwaltungstätigkeit	3.007.762,98	3.225.800	3.645.200	3.351.800	3.382.100	3.436.300
18. = Ergebnis der laufenden Verwaltungstätigkeit (10 ./ 17)	-2.714.342,84	-2.873.400	-3.311.700	-3.127.700	-3.159.800	-3.214.000
19. Zinsen und sonstige Finanzerträge	48,66	0	0	0	0	0
20. Zinsen und sonstige Finanzaufwendungen	75,00	0	0	0	0	0
21. = Finanzergebnis (19 ./ 20)	-26,34	0	0	0	0	0
22. = ordentliches Ergebnis (18 + 21)	-2.714.369,18	-2.873.400	-3.311.700	-3.127.700	-3.159.800	-3.214.000
23. außerordentliche Erträge	265.476,00	1.187.200	233.200	0	0	0
24. außerordentliche Aufwendungen	121.936,77	841.000	758.000	0	0	0
25. = außerordentliches Ergebnis	143.539,23	346.200	-524.800	0	0	0
26. = Ergebnis vor Berücksichtigung der internen Leistungsbeziehungen (22 + 25)	-2.570.829,95	-2.527.200	-3.836.500	-3.127.700	-3.159.800	-3.214.000
27. + Erträge aus internen Leistungsbeziehungen	0,00	0	0	0	0	0
28. - Aufwendungen aus internen Leistungsbeziehungen	2.411,66	5.100	2.700	2.700	2.700	2.700
29. = Gesamtergebnis des Teilhaushalts	-2.573.241,61	-2.532.300	-3.839.200	-3.130.400	-3.162.500	-3.216.700
<u>Nachrichtlich:</u>	0,00	0	0	0	0	0
30. nicht zahlungswirksame Erträge	-937,38	0	0	0	0	0
31. nicht zahlungswirksame Aufwendungen	173.415,62	67.400	106.000	106.000	106.000	106.000



Ebene 1:
Ebene 2:

1 Petershagen-Eggersdorf
11 Innere Verwaltung

Teilfinanzhaushalt
Haushaltsjahr 2018
-EUR-

Ein- und Auszahlungsarten		Ergebnis	Ansatz	Ansatz	Planung	Planung	Planung	Bisher bereit- gestellt (einschl. Sp. 2)	Gesamt- ein- / -auszahl- ungen
		2016	2017	2018	2019	2020	2021		
		1	2	3	4	5	6	7	8
1.	Einzahlungen aus Investitionszuwendungen	0,00	0	0	0	0	0	0	0
2.	Einzahlungen aus Beiträgen u. ähnlichen Entgelten	0,00	0	0	0	0	0	0	0
3.	Einzahlungen aus der Veräußerung von immateriellen Vermögensgegenständen	0,00	0	0	0	0	0	0	0
4.	Einzahlungen aus der Veräußerung von Grundstücken, grundstücksgleichen Rechten und Gebäuden	268.201,00	1.187.200	1.083.200	0	0	0	0	1.083.200
5.	Einzahlungen aus der Veräußerung von übrigem Sachanlagevermögen	0,00	0	0	0	0	0	0	0
6.	Einzahlungen aus der Veräußerung von Finanzanlagevermögen	0,00	0	0	0	0	0	0	0
7.	Sonstige Einzahlungen aus Investitionstätigkeit	0,00	0	0	0	0	0	0	0
8.	Summe der Einzahlungen aus Investitionstätigkeit	268.201,00	1.187.200	1.083.200	0	0	0	0	1.083.200
9.	Auszahlungen für Baumaßnahmen	65.882,99	1.216.900	1.241.500	0	0	0	1.222.500	1.599.000
10.	Auszahlungen von aktivierbaren Zuwendungen für Investitionen Dritter	0,00	0	0	0	0	0	0	0
11.	Auszahlungen für den Erwerb von immateriellen Vermögensgegenständen	19.163,77	44.300	57.600	21.700	43.700	17.600	0	140.600
12.	Auszahlungen für den Erwerb von Grundstücken, grundstücksgleichen Rechten und Gebäuden	947.573,27	136.100	161.800	57.000	57.000	57.000	0	332.800
13.	Auszahlungen für den Erwerb von übrigem Sachanlagevermögen	61.512,03	391.700	301.700	153.300	222.600	238.800	0	916.400
14.	Auszahlungen für den Erwerb von Finanzanlagevermögen	0,00	0	0	0	0	0	0	0
15.	Sonstige Auszahlungen aus Investitionstätigkeit	0,00	0	0	0	0	0	0	0
16.	Summe der Auszahlungen aus Investitionstätigkeit	1.094.132,06	1.789.000	1.762.600	232.000	323.300	313.400	1.222.500	2.988.800
17.	Saldo aus der Investitionstätigkeit	-825.931,06	-601.800	-679.400	-232.000	-323.300	-313.400	-1.222.500	-1.905.600

Ebene 1:
Ebene 2:

1 Petershagen-Eggersdorf
11 Innere Verwaltung



Teilfinanzhaushalt (Maßnahmenübersicht)
Haushaltsjahr 2018
-EUR-

Investitionsmaßnahmen oberhalb der festgesetzten Wertgrenze	Ergebnis	Ansatz	Ansatz	Planung	Planung	Planung	Bisher bereitgestellt (einschl. Sp.2)	Gesamtein-/ -aus zahlungen
	2016	2017	2018	2019	2020	2021		
	1	2	3	4	5	6	7	8
Maßnahme: Erwerb Sachanlagen und GWG Gemeindeorgane								
1. Einzahlungen aus Investitionszuwendungen	0,00	0	0	0	0	0	0	0
2. Einzahlungen aus Beiträgen und ähnlichen Entgelten	0,00	0	0	0	0	0	0	0
3. Einzahlungen aus der Veräußerung von immateriellen Vermögensgegenständen	0,00	0	0	0	0	0	0	0
4. Einzahlungen aus der Veräußerung von Grundstücken, grundstücksgleichen Rechten und Gebäuden	0,00	0	0	0	0	0	0	0
5. Einzahlungen aus der Veräußerung von übrigem Sachanlagevermögen	0,00	0	0	0	0	0	0	0
6. Einzahlungen aus der Veräußerung von Finanzanlagevermögen	0,00	0	0	0	0	0	0	0
7. sonstige Einzahlungen aus Investitionstätigkeit	0,00	0	0	0	0	0	0	0
8. Summe der Einzahlungen aus Investitionstätigkeit	0,00	0	0	0	0	0	0	0
9. Auszahlungen für Baumaßnahmen	0,00	0	0	0	0	0	0	0
10. Auszahlungen von aktivierbaren Zuwendungen für Investitionen Dritter	0,00	0	0	0	0	0	0	0
11. Auszahlungen für den Erwerb von immateriellen Vermögensgegenständen	0,00	0	0	0	0	0	0	0
12. Auszahlungen für den Erwerb von Grundstücken, grundstücksgleichen Rechten und Gebäuden	0,00	0	0	0	0	0	0	0
13. Auszahlungen für den Erwerb von übrigem Sachanlagevermögen	135,00	0	0	10.200	0	0	0	10.200
14. Auszahlungen für den Erwerb von Finanzanlagevermögen	0,00	0	0	0	0	0	0	0



Ebene 1:
Ebene 2:

1 Petershagen-Eggersdorf
11 Innere Verwaltung

Teilfinanzhaushalt (Maßnahmenübersicht)
Haushaltsjahr 2018
-EUR-

Investitionsmaßnahmen oberhalb der festgesetzten Wertgrenze	Ergebnis 2016	Ansatz 2017	Ansatz 2018	Planung 2019	Planung 2020	Planung 2021	Bisher bereitgestellt (einschl. Sp.2)	Gesamtein-/ -aus zahlungen
15. sonstige Auszahlungen aus Investitionstätigkeit	0,00	0	0	0	0	0	0	0
16. Summe der Auszahlungen aus Investitionstätigkeit	135,00	0	0	10.200	0	0	0	10.200
17. Saldo aus der Investitionstätigkeit	-135,00	0	0	-10.200	0	0	0	-10.200
Maßnahme: Erwerb Sachanlagen und GWG Innere Verwaltung								
1. Einzahlungen aus Investitionszuwendungen	0,00	0	0	0	0	0	0	0
2. Einzahlungen aus Beiträgen und ähnlichen Entgelten	0,00	0	0	0	0	0	0	0
3. Einzahlungen aus der Veräußerung von immateriellen Vermögensgegenständen	0,00	0	0	0	0	0	0	0
4. Einzahlungen aus der Veräußerung von Grundstücken, grundstücksgleichen Rechten und Gebäuden	0,00	0	0	0	0	0	0	0
5. Einzahlungen aus der Veräußerung von übrigem Sachanlagevermögen	0,00	0	0	0	0	0	0	0
6. Einzahlungen aus der Veräußerung von Finanzanlagevermögen	0,00	0	0	0	0	0	0	0
7. sonstige Einzahlungen aus Investitionstätigkeit	0,00	0	0	0	0	0	0	0
8. Summe der Einzahlungen aus Investitionstätigkeit	0,00	0	0	0	0	0	0	0
9. Auszahlungen für Baumaßnahmen	0,00	0	0	0	0	0	0	0
10. Auszahlungen von aktivierbaren Zuwendungen für Investitionen Dritter	0,00	0	0	0	0	0	0	0
11. Auszahlungen für den Erwerb von immateriellen Vermögensgegenständen	0,00	0	0	0	0	0	0	0
12. Auszahlungen für den Erwerb von Grundstücken, grundstücksgleichen Rechten und Gebäuden	0,00	0	0	0	0	0	0	0

Ebene 1:
Ebene 2:

1 Petershagen-Eggersdorf
11 Innere Verwaltung



Teilfinanzhaushalt (Maßnahmenübersicht)
Haushaltsjahr 2018
-EUR-

Investitionsmaßnahmen oberhalb der festgesetzten Wertgrenze	Ergebnis 2016	Ansatz 2017	Ansatz 2018	Planung 2019	Planung 2020	Planung 2021	Bisher bereitgestellt (einschl. Sp.2)	Gesamtein-/ -aus zahlungen
13. Auszahlungen für den Erwerb von übrigem Sachanlagevermögen	0,00	10.000	60.000	60.000	30.000	10.000	0	160.000
14. Auszahlungen für den Erwerb von Finanzanlagevermögen	0,00	0	0	0	0	0	0	0
15. sonstige Auszahlungen aus Investitionstätigkeit	0,00	0	0	0	0	0	0	0
16. Summe der Auszahlungen aus Investitionstätigkeit	0,00	10.000	60.000	60.000	30.000	10.000	0	160.000
17. Saldo aus der Investitionstätigkeit	0,00	-10.000	-60.000	-60.000	-30.000	-10.000	0	-160.000
Maßnahme: Erwerb GWG Rathaus Eggersdorf								
1. Einzahlungen aus Investitionszuwendungen	0,00	0	0	0	0	0	0	0
2. Einzahlungen aus Beiträgen und ähnlichen Entgelten	0,00	0	0	0	0	0	0	0
3. Einzahlungen aus der Veräußerung von immateriellen Vermögensgegenständen	0,00	0	0	0	0	0	0	0
4. Einzahlungen aus der Veräußerung von Grundstücken, grundstücksgleichen Rechten und Gebäuden	0,00	0	0	0	0	0	0	0
5. Einzahlungen aus der Veräußerung von übrigem Sachanlagevermögen	0,00	0	0	0	0	0	0	0
6. Einzahlungen aus der Veräußerung von Finanzanlagevermögen	0,00	0	0	0	0	0	0	0
7. sonstige Einzahlungen aus Investitionstätigkeit	0,00	0	0	0	0	0	0	0
8. Summe der Einzahlungen aus Investitionstätigkeit	0,00	0	0	0	0	0	0	0
9. Auszahlungen für Baumaßnahmen	0,00	0	0	0	0	0	0	0
10. Auszahlungen von aktivierbaren Zuwendungen für Investitionen Dritter	0,00	0	0	0	0	0	0	0



Ebene 1:
Ebene 2:

1 Petershagen-Eggersdorf
11 Innere Verwaltung

Teilfinanzhaushalt (Maßnahmenübersicht)
Haushaltsjahr 2018
-EUR-

Investitionsmaßnahmen oberhalb der festgesetzten Wertgrenze	Ergebnis 2016	Ansatz 2017	Ansatz 2018	Planung 2019	Planung 2020	Planung 2021	Bisher bereitgestellt (einschl. Sp.2)	Gesamtein-/ -aus zahlungen
11. Auszahlungen für den Erwerb von immateriellen Vermögensgegenständen	0,00	0	0	0	0	0	0	0
12. Auszahlungen für den Erwerb von Grundstücken, grundstücksgleichen Rechten und Gebäuden	0,00	0	0	0	0	0	0	0
13. Auszahlungen für den Erwerb von übrigem Sachanlagevermögen	1.051,96	0	1.000	0	1.000	0	0	2.000
14. Auszahlungen für den Erwerb von Finanzanlagevermögen	0,00	0	0	0	0	0	0	0
15. sonstige Auszahlungen aus Investitionstätigkeit	0,00	0	0	0	0	0	0	0
16. Summe der Auszahlungen aus Investitionstätigkeit	1.051,96	0	1.000	0	1.000	0	0	2.000
17. Saldo aus der Investitionstätigkeit	-1.051,96	0	-1.000	0	-1.000	0	0	-2.000
Maßnahme: Erwerb Hard-und Software								
1. Einzahlungen aus Investitionszuwendungen	0,00	0	0	0	0	0	0	0
2. Einzahlungen aus Beiträgen und ähnlichen Entgelten	0,00	0	0	0	0	0	0	0
3. Einzahlungen aus der Veräußerung von immateriellen Vermögensgegenständen	0,00	0	0	0	0	0	0	0
4. Einzahlungen aus der Veräußerung von Grundstücken, grundstücksgleichen Rechten und Gebäuden	0,00	0	0	0	0	0	0	0
5. Einzahlungen aus der Veräußerung von übrigem Sachanlagevermögen	0,00	0	0	0	0	0	0	0
6. Einzahlungen aus der Veräußerung von Finanzanlagevermögen	0,00	0	0	0	0	0	0	0
7. sonstige Einzahlungen aus Investitionstätigkeit	0,00	0	0	0	0	0	0	0

Ebene 1:
Ebene 2:

1 Petershagen-Eggersdorf
11 Innere Verwaltung



Teilfinanzhaushalt (Maßnahmenübersicht)
Haushaltsjahr 2018
-EUR-

Investitionsmaßnahmen oberhalb der festgesetzten Wertgrenze	Ergebnis 2016	Ansatz 2017	Ansatz 2018	Planung 2019	Planung 2020	Planung 2021	Bisher bereitgestellt (einschl. Sp.2)	Gesamtein-/ -aus zahlungen
8. Summe der Einzahlungen aus Investitionstätigkeit	0,00	0	0	0	0	0	0	0
9. Auszahlungen für Baumaßnahmen	0,00	0	0	0	0	0	0	0
10. Auszahlungen von aktivierbaren Zuwendungen für Investitionen Dritter	0,00	0	0	0	0	0	0	0
11. Auszahlungen für den Erwerb von immateriellen Vermögensgegenständen	10.628,49	44.300	57.600	21.700	43.700	17.600	0	140.600
12. Auszahlungen für den Erwerb von Grundstücken, grundstücksgleichen Rechten und Gebäuden	0,00	0	0	0	0	0	0	0
13. Auszahlungen für den Erwerb von übrigem Sachanlagevermögen	26.033,06	19.800	20.000	42.000	11.600	31.300	0	104.900
14. Auszahlungen für den Erwerb von Finanzanla- gevermögen	0,00	0	0	0	0	0	0	0
15. sonstige Auszahlungen aus Investitionstätigkeit	0,00	0	0	0	0	0	0	0
16. Summe der Auszahlungen aus Investitionstätigkeit	36.661,55	64.100	77.600	63.700	55.300	48.900	0	245.500
17. Saldo aus der Investitionstätigkeit	-36.661,55	-64.100	-77.600	-63.700	-55.300	-48.900	0	-245.500
Maßnahme: Netzwerksicherheit								
1. Einzahlungen aus Investitionszuwendungen	0,00	0	0	0	0	0	0	0
2. Einzahlungen aus Beiträgen und ähnlichen Entgelten	0,00	0	0	0	0	0	0	0
3. Einzahlungen aus der Veräußerung von immate- riellen Vermögensgegenständen	0,00	0	0	0	0	0	0	0
4. Einzahlungen aus der Veräußerung von Grund- stücken, grundstücksgleichen Rechten und Gebäuden	0,00	0	0	0	0	0	0	0
5. Einzahlungen aus der Veräußerung von übrigem Sachanlagevermögen	0,00	0	0	0	0	0	0	0



Ebene 1:
Ebene 2:

1 Petershagen-Eggersdorf
11 Innere Verwaltung

Teilfinanzhaushalt (Maßnahmenübersicht)
Haushaltsjahr 2018
-EUR-

Investitionsmaßnahmen oberhalb der festgesetzten Wertgrenze	Ergebnis 2016	Ansatz 2017	Ansatz 2018	Planung 2019	Planung 2020	Planung 2021	Bisher bereitgestellt (einschl. Sp.2)	Gesamtein-/ -aus zahlungen
6. Einzahlungen aus der Veräußerung von Finanzanlagevermögen	0,00	0	0	0	0	0	0	0
7. sonstige Einzahlungen aus Investitionstätigkeit	0,00	0	0	0	0	0	0	0
8. Summe der Einzahlungen aus Investitionstätigkeit	0,00	0	0	0	0	0	0	0
9. Auszahlungen für Baumaßnahmen	0,00	0	0	0	0	0	0	0
10. Auszahlungen von aktivierbaren Zuwendungen für Investitionen Dritter	0,00	0	0	0	0	0	0	0
11. Auszahlungen für den Erwerb von immateriellen Vermögensgegenständen	0,00	0	0	0	0	0	0	0
12. Auszahlungen für den Erwerb von Grundstücken, grundstücksgleichen Rechten und Gebäuden	0,00	0	0	0	0	0	0	0
13. Auszahlungen für den Erwerb von übrigem Sachanlagevermögen	0,00	0	10.000	0	0	0	0	10.000
14. Auszahlungen für den Erwerb von Finanzanlagevermögen	0,00	0	0	0	0	0	0	0
15. sonstige Auszahlungen aus Investitionstätigkeit	0,00	0	0	0	0	0	0	0
16. Summe der Auszahlungen aus Investitionstätigkeit	0,00	0	10.000	0	0	0	0	10.000
17. Saldo aus der Investitionstätigkeit	0,00	0	-10.000	0	0	0	0	-10.000
Maßnahme: Erwerb und Verkauf Grundstücke								
1. Einzahlungen aus Investitionszuwendungen	0,00	0	0	0	0	0	0	0
2. Einzahlungen aus Beiträgen und ähnlichen Entgelten	0,00	0	0	0	0	0	0	0
3. Einzahlungen aus der Veräußerung von immateriellen Vermögensgegenständen	0,00	0	0	0	0	0	0	0

Ebene 1:
Ebene 2:

1 Petershagen-Eggersdorf
11 Innere Verwaltung



Teilfinanzhaushalt (Maßnahmenübersicht)
Haushaltsjahr 2018
-EUR-

Investitionsmaßnahmen oberhalb der festgesetzten Wertgrenze	Ergebnis 2016	Ansatz 2017	Ansatz 2018	Planung 2019	Planung 2020	Planung 2021	Bisher bereitgestellt (einschl. Sp.2)	Gesamtein-/ -aus zahlungen
4. Einzahlungen aus der Veräußerung von Grundstücken, grundstücksgleichen Rechten und Gebäuden	4.163,00	337.200	233.200	0	0	0	0	233.200
5. Einzahlungen aus der Veräußerung von übrigem Sachanlagevermögen	0,00	0	0	0	0	0	0	0
6. Einzahlungen aus der Veräußerung von Finanzanlagevermögen	0,00	0	0	0	0	0	0	0
7. sonstige Einzahlungen aus Investitionstätigkeit	0,00	0	0	0	0	0	0	0
8. Summe der Einzahlungen aus Investitionstätigkeit	4.163,00	337.200	233.200	0	0	0	0	233.200
9. Auszahlungen für Baumaßnahmen	0,00	0	0	0	0	0	0	0
10. Auszahlungen von aktivierbaren Zuwendungen für Investitionen Dritter	0,00	0	0	0	0	0	0	0
11. Auszahlungen für den Erwerb von immateriellen Vermögensgegenständen	0,00	0	0	0	0	0	0	0
12. Auszahlungen für den Erwerb von Grundstücken, grundstücksgleichen Rechten und Gebäuden	141.969,16	90.600	161.800	57.000	57.000	57.000	0	332.800
13. Auszahlungen für den Erwerb von übrigem Sachanlagevermögen	0,00	0	0	0	0	0	0	0
14. Auszahlungen für den Erwerb von Finanzanlagevermögen	0,00	0	0	0	0	0	0	0
15. sonstige Auszahlungen aus Investitionstätigkeit	0,00	0	0	0	0	0	0	0
16. Summe der Auszahlungen aus Investitionstätigkeit	141.969,16	90.600	161.800	57.000	57.000	57.000	0	332.800
17. Saldo aus der Investitionstätigkeit	-137.806,16	246.600	71.400	-57.000	-57.000	-57.000	0	-99.600
Maßnahme: Lessingstr. 5 Petershagen								
1. Einzahlungen aus Investitionszuwendungen	0,00	0	0	0	0	0	0	0



Ebene 1:
Ebene 2:

1 Petershagen-Eggersdorf
11 Innere Verwaltung

Teilfinanzhaushalt (Maßnahmenübersicht)
Haushaltsjahr 2018
-EUR-

Investitionsmaßnahmen oberhalb der festgesetzten Wertgrenze	Ergebnis 2016	Ansatz 2017	Ansatz 2018	Planung 2019	Planung 2020	Planung 2021	Bisher bereitgestellt (einschl. Sp.2)	Gesamtein-/ -aus zahlungen
2. Einzahlungen aus Beiträgen und ähnlichen Entgelten	0,00	0	0	0	0	0	0	0
3. Einzahlungen aus der Veräußerung von immateriellen Vermögensgegenständen	0,00	0	0	0	0	0	0	0
4. Einzahlungen aus der Veräußerung von Grundstücken, grundstücksgleichen Rechten und Gebäuden	0,00	850.000	850.000	0	0	0	0	850.000
5. Einzahlungen aus der Veräußerung von übrigem Sachanlagevermögen	0,00	0	0	0	0	0	0	0
6. Einzahlungen aus der Veräußerung von Finanzanlagevermögen	0,00	0	0	0	0	0	0	0
7. sonstige Einzahlungen aus Investitionstätigkeit	0,00	0	0	0	0	0	0	0
8. Summe der Einzahlungen aus Investitionstätigkeit	0,00	850.000	850.000	0	0	0	0	850.000
9. Auszahlungen für Baumaßnahmen	0,00	0	0	0	0	0	0	0
10. Auszahlungen von aktivierbaren Zuwendungen für Investitionen Dritter	0,00	0	0	0	0	0	0	0
11. Auszahlungen für den Erwerb von immateriellen Vermögensgegenständen	0,00	0	0	0	0	0	0	0
12. Auszahlungen für den Erwerb von Grundstücken, grundstücksgleichen Rechten und Gebäuden	713.264,11	45.500	0	0	0	0	0	0
13. Auszahlungen für den Erwerb von übrigem Sachanlagevermögen	0,00	0	0	0	0	0	0	0
14. Auszahlungen für den Erwerb von Finanzanlagevermögen	0,00	0	0	0	0	0	0	0
15. sonstige Auszahlungen aus Investitionstätigkeit	0,00	0	0	0	0	0	0	0

Ebene 1:
Ebene 2:

1 Petershagen-Eggersdorf
11 Innere Verwaltung



Teilfinanzhaushalt (Maßnahmenübersicht)
Haushaltsjahr 2018
-EUR-

Investitionsmaßnahmen oberhalb der festgesetzten Wertgrenze	Ergebnis 2016	Ansatz 2017	Ansatz 2018	Planung 2019	Planung 2020	Planung 2021	Bisher bereitgestellt (einschl. Sp.2)	Gesamtein-/ -aus zahlungen
16. Summe der Auszahlungen aus Investitionstätigkeit	713.264,11	45.500	0	0	0	0	0	0
17. Saldo aus der Investitionstätigkeit	-713.264,11	804.500	850.000	0	0	0	0	850.000
Maßnahme: Erwerb Sachanlagen und GWG Bauhof								
1. Einzahlungen aus Investitionszuwendungen	0,00	0	0	0	0	0	0	0
2. Einzahlungen aus Beiträgen und ähnlichen Entgelten	0,00	0	0	0	0	0	0	0
3. Einzahlungen aus der Veräußerung von immateriellen Vermögensgegenständen	0,00	0	0	0	0	0	0	0
4. Einzahlungen aus der Veräußerung von Grundstücken, grundstücksgleichen Rechten und Gebäuden	0,00	0	0	0	0	0	0	0
5. Einzahlungen aus der Veräußerung von übrigem Sachanlagevermögen	0,00	0	0	0	0	0	0	0
6. Einzahlungen aus der Veräußerung von Finanzanlagevermögen	0,00	0	0	0	0	0	0	0
7. sonstige Einzahlungen aus Investitionstätigkeit	0,00	0	0	0	0	0	0	0
8. Summe der Einzahlungen aus Investitionstätigkeit	0,00	0	0	0	0	0	0	0
9. Auszahlungen für Baumaßnahmen	0,00	0	0	0	0	0	0	0
10. Auszahlungen von aktivierbaren Zuwendungen für Investitionen Dritter	0,00	0	0	0	0	0	0	0
11. Auszahlungen für den Erwerb von immateriellen Vermögensgegenständen	0,00	0	0	0	0	0	0	0
12. Auszahlungen für den Erwerb von Grundstücken, grundstücksgleichen Rechten und Gebäuden	0,00	0	0	0	0	0	0	0
13. Auszahlungen für den Erwerb von übrigem Sachanlagevermögen	2.775,79	4.000	4.800	9.600	7.000	7.500	0	28.900



Ebene 1:
Ebene 2:

1 Petershagen-Eggersdorf
11 Innere Verwaltung

Teilfinanzhaushalt (Maßnahmenübersicht)
Haushaltsjahr 2018
-EUR-

Investitionsmaßnahmen oberhalb der festgesetzten Wertgrenze	Ergebnis 2016	Ansatz 2017	Ansatz 2018	Planung 2019	Planung 2020	Planung 2021	Bisher bereitgestellt (einschl. Sp.2)	Gesamtein-/ -aus zahlungen
14. Auszahlungen für den Erwerb von Finanzanlagevermögen	0,00	0	0	0	0	0	0	0
15. sonstige Auszahlungen aus Investitionstätigkeit	0,00	0	0	0	0	0	0	0
16. Summe der Auszahlungen aus Investitionstätigkeit	2.775,79	4.000	4.800	9.600	7.000	7.500	0	28.900
17. Saldo aus der Investitionstätigkeit	-2.775,79	-4.000	-4.800	-9.600	-7.000	-7.500	0	-28.900
Maßnahme: Neubau Bauhof								
1. Einzahlungen aus Investitionszuwendungen	0,00	0	0	0	0	0	0	0
2. Einzahlungen aus Beiträgen und ähnlichen Entgelten	0,00	0	0	0	0	0	0	0
3. Einzahlungen aus der Veräußerung von immateriellen Vermögensgegenständen	0,00	0	0	0	0	0	0	0
4. Einzahlungen aus der Veräußerung von Grundstücken, grundstücksgleichen Rechten und Gebäuden	0,00	0	0	0	0	0	0	0
5. Einzahlungen aus der Veräußerung von übrigem Sachanlagevermögen	0,00	0	0	0	0	0	0	0
6. Einzahlungen aus der Veräußerung von Finanzanlagevermögen	0,00	0	0	0	0	0	0	0
7. sonstige Einzahlungen aus Investitionstätigkeit	0,00	0	0	0	0	0	0	0
8. Summe der Einzahlungen aus Investitionstätigkeit	0,00	0	0	0	0	0	0	0
9. Auszahlungen für Baumaßnahmen	65.601,89	1.216.900	1.241.500	0	0	0	1.222.500	1.599.000
10. Auszahlungen von aktivierbaren Zuwendungen für Investitionen Dritter	0,00	0	0	0	0	0	0	0
11. Auszahlungen für den Erwerb von immateriellen Vermögensgegenständen	0,00	0	0	0	0	0	0	0

Ebene 1:
Ebene 2:

1 Petershagen-Eggersdorf
11 Innere Verwaltung



Teilfinanzhaushalt (Maßnahmenübersicht)
Haushaltsjahr 2018
-EUR-

Investitionsmaßnahmen oberhalb der festgesetzten Wertgrenze		Ergebnis 2016	Ansatz 2017	Ansatz 2018	Planung 2019	Planung 2020	Planung 2021	Bisher bereitgestellt (einschl. Sp.2)	Gesamtein-/ -aus zahlungen
12.	Auszahlungen für den Erwerb von Grundstücken, grundstücksgleichen Rechten und Gebäuden	0,00	0	0	0	0	0	0	0
13.	Auszahlungen für den Erwerb von übrigem Sachanlagevermögen	0,00	30.200	27.300	0	0	0	0	27.300
14.	Auszahlungen für den Erwerb von Finanzanlagevermögen	0,00	0	0	0	0	0	0	0
15.	sonstige Auszahlungen aus Investitionstätigkeit	0,00	0	0	0	0	0	0	0
16.	Summe der Auszahlungen aus Investitionstätigkeit	65.601,89	1.247.100	1.268.800	0	0	0	1.222.500	1.626.300
17.	Saldo aus der Investitionstätigkeit	-65.601,89	-1.247.100	-1.268.800	0	0	0	-1.222.500	-1.626.300
Maßnahme: Erwerb Fahrzeuge Fuhrpark									
1.	Einzahlungen aus Investitionszuwendungen	0,00	0	0	0	0	0	0	0
2.	Einzahlungen aus Beiträgen und ähnlichen Entgelten	0,00	0	0	0	0	0	0	0
3.	Einzahlungen aus der Veräußerung von immateriellen Vermögensgegenständen	0,00	0	0	0	0	0	0	0
4.	Einzahlungen aus der Veräußerung von Grundstücken, grundstücksgleichen Rechten und Gebäuden	0,00	0	0	0	0	0	0	0
5.	Einzahlungen aus der Veräußerung von übrigem Sachanlagevermögen	0,00	0	0	0	0	0	0	0
6.	Einzahlungen aus der Veräußerung von Finanzanlagevermögen	0,00	0	0	0	0	0	0	0
7.	sonstige Einzahlungen aus Investitionstätigkeit	0,00	0	0	0	0	0	0	0
8.	Summe der Einzahlungen aus Investitionstätigkeit	0,00	0	0	0	0	0	0	0
9.	Auszahlungen für Baumaßnahmen	0,00	0	0	0	0	0	0	0



Ebene 1:
Ebene 2:

1 Petershagen-Eggersdorf
11 Innere Verwaltung

Teilfinanzhaushalt (Maßnahmenübersicht)
Haushaltsjahr 2018
-EUR-

Investitionsmaßnahmen oberhalb der festgesetzten Wertgrenze	Ergebnis 2016	Ansatz 2017	Ansatz 2018	Planung 2019	Planung 2020	Planung 2021	Bisher bereitgestellt (einschl. Sp.2)	Gesamtein-/ -aus zahlungen
10. Auszahlungen von aktivierbaren Zuwendungen für Investitionen Dritter	0,00	0	0	0	0	0	0	0
11. Auszahlungen für den Erwerb von immateriellen Vermögensgegenständen	0,00	0	0	0	0	0	0	0
12. Auszahlungen für den Erwerb von Grundstücken, grundstücksgleichen Rechten und Gebäuden	0,00	0	0	0	0	0	0	0
13. Auszahlungen für den Erwerb von übrigem Sachanlagevermögen	19.939,54	327.000	178.600	31.500	173.000	190.000	0	573.100
14. Auszahlungen für den Erwerb von Finanzanla- gevermögen	0,00	0	0	0	0	0	0	0
15. sonstige Auszahlungen aus Investitionstätigkeit	0,00	0	0	0	0	0	0	0
16. Summe der Auszahlungen aus Investitionstätigkeit	19.939,54	327.000	178.600	31.500	173.000	190.000	0	573.100
17. Saldo aus der Investitionstätigkeit	-19.939,54	-327.000	-178.600	-31.500	-173.000	-190.000	0	-573.100



Teilergebnishaushalt
Haushaltsjahr 2018
- EUR -

Ertrags- und Aufwandsarten	Ergebnis 2016	Ansatz 2017	Ansatz 2018	Planung 2019	Planung 2020	Planung 2021
	1	2	3	4	5	6
1. Steuern und ähnliche Abgaben	0,00	0	0	0	0	0
2. Zuwendungen und allgemeine Umlagen	0,00	0	0	0	0	0
3. sonstige Transfererträge	0,00	0	0	0	0	0
4. öffentlich-rechtliche Leistungsentgelte	39.068,12	36.400	38.700	38.700	38.700	38.700
5. privatrechtliche Leistungsentgelte	1.214,00	400	400	400	400	400
6. Kostenerstattungen und Kostenumlagen	0,00	0	0	0	0	0
7. sonstige ordentliche Erträge	48.306,72	39.300	37.300	37.300	37.300	37.300
8. aktivierte Eigenleistungen	0,00	0	0	0	0	0
9. Bestandsveränderungen	0,00	0	0	0	0	0
10. = Erträge aus laufender Verwaltungstätigkeit	88.588,84	76.100	76.400	76.400	76.400	76.400
11. Personalaufwendungen	1.453.371,47	1.434.700	1.608.800	1.632.100	1.655.100	1.678.100
12. Versorgungsaufwendungen	1.902,00	2.500	2.500	2.500	2.500	2.500
13. Aufwendungen für Sach- und Dienstleistungen	260.586,54	356.700	371.800	374.700	367.100	385.500
14. Abschreibungen	77.070,82	75.400	81.500	89.200	98.100	104.700
15. Transferaufwendungen	0,00	0	0	0	0	0
16. sonstige ordentliche Aufwendungen	426.075,38	383.000	393.800	411.700	414.000	412.400
17. = Aufwendungen aus laufender Verwaltungstätigkeit	2.219.006,21	2.252.300	2.458.400	2.510.200	2.536.800	2.583.200
18. = Ergebnis der laufenden Verwaltungstätigkeit (10 ./ 17)	-2.130.417,37	-2.176.200	-2.382.000	-2.433.800	-2.460.400	-2.506.800
19. Zinsen und sonstige Finanzerträge	48,66	0	0	0	0	0
20. Zinsen und sonstige Finanzaufwendungen	75,00	0	0	0	0	0
21. = Finanzergebnis (19 ./ 20)	-26,34	0	0	0	0	0
22. = ordentliches Ergebnis (18 + 21)	-2.130.443,71	-2.176.200	-2.382.000	-2.433.800	-2.460.400	-2.506.800
23. außerordentliche Erträge	0,00	0	0	0	0	0
24. außerordentliche Aufwendungen	0,00	0	0	0	0	0
25. = außerordentliches Ergebnis	0,00	0	0	0	0	0
26. = Ergebnis vor Berücksichtigung der internen Leistungsbeziehungen (22 + 25)	-2.130.443,71	-2.176.200	-2.382.000	-2.433.800	-2.460.400	-2.506.800
27. + Erträge aus internen Leistungsbeziehungen	0,00	0	0	0	0	0
28. - Aufwendungen aus internen Leistungsbeziehungen	0,00	0	0	0	0	0
29. = Gesamtergebnis des Teilhaushalts	-2.130.443,71	-2.176.200	-2.382.000	-2.433.800	-2.460.400	-2.506.800
Nachrichtlich:	0,00	0	0	0	0	0
30. nicht zahlungswirksame Erträge	-937,38	0	0	0	0	0
31. nicht zahlungswirksame Aufwendungen	169.941,77	67.400	106.000	106.000	106.000	106.000



Ebene 1:
Ebene 2:
12801:

1 Petershagen-Eggersdorf
11 Innere Verwaltung
1.TH 11101-11104

Teilfinanzhaushalt
Haushaltsjahr 2018
-EUR-

Ein- und Auszahlungsarten		Ergebnis	Ansatz	Ansatz	Planung	Planung	Planung	Bisher bereit- gestellt (einschl. Sp. 2)	Gesamt- ein- / -auszahl- ungen
		2016	2017	2018	2019	2020	2021		
		1	2	3	4	5	6	7	8
1.	Einzahlungen aus Investitionszuwendungen	0,00	0	0	0	0	0	0	0
2.	Einzahlungen aus Beiträgen u. ähnlichen Entgelten	0,00	0	0	0	0	0	0	0
3.	Einzahlungen aus der Veräußerung von immateriellen Vermögensgegenständen	0,00	0	0	0	0	0	0	0
4.	Einzahlungen aus der Veräußerung von Grundstücken, grundstücksgleichen Rechten und Gebäuden	0,00	0	0	0	0	0	0	0
5.	Einzahlungen aus der Veräußerung von übrigem Sachanlagevermögen	0,00	0	0	0	0	0	0	0
6.	Einzahlungen aus der Veräußerung von Finanzanlagevermögen	0,00	0	0	0	0	0	0	0
7.	Sonstige Einzahlungen aus Investitionstätigkeit	0,00	0	0	0	0	0	0	0
8.	Summe der Einzahlungen aus Investitionstätigkeit	0,00	0	0	0	0	0	0	0
9.	Auszahlungen für Baumaßnahmen	281,10	0	0	0	0	0	0	0
10.	Auszahlungen von aktivierbaren Zuwendungen für Investitionen Dritter	0,00	0	0	0	0	0	0	0
11.	Auszahlungen für den Erwerb von immateriellen Vermögensgegenständen	19.163,77	44.300	57.600	21.700	43.700	17.600	0	140.600
12.	Auszahlungen für den Erwerb von Grundstücken, grundstücksgleichen Rechten und Gebäuden	0,00	0	0	0	0	0	0	0
13.	Auszahlungen für den Erwerb von übrigem Sachanlagevermögen	38.796,70	30.500	91.000	112.200	42.600	41.300	0	287.100
14.	Auszahlungen für den Erwerb von Finanzanlagevermögen	0,00	0	0	0	0	0	0	0
15.	Sonstige Auszahlungen aus Investitionstätigkeit	0,00	0	0	0	0	0	0	0
16.	Summe der Auszahlungen aus Investitionstätigkeit	58.241,57	74.800	148.600	133.900	86.300	58.900	0	427.700
17.	Saldo aus der Investitionstätigkeit	-58.241,57	-74.800	-148.600	-133.900	-86.300	-58.900	0	-427.700

Ebene 1:
Ebene 2:
12801:

1 Petershagen-Eggersdorf
11 Innere Verwaltung
1.TH 11101-11104



Teilfinanzhaushalt (Maßnahmenübersicht)
Haushaltsjahr 2018
-EUR-

Investitionsmaßnahmen oberhalb der festgesetzten Wertgrenze	Ergebnis	Ansatz	Ansatz	Planung	Planung	Planung	Bisher bereitgestellt (einschl. Sp.2)	Gesamtein-/ -aus zahlungen
	2016	2017	2018	2019	2020	2021		
	1	2	3	4	5	6	7	8
Maßnahme: Erwerb Sachanlagen und GWG Gemeindeorgane								
1. Einzahlungen aus Investitionszuwendungen	0,00	0	0	0	0	0	0	0
2. Einzahlungen aus Beiträgen und ähnlichen Entgelten	0,00	0	0	0	0	0	0	0
3. Einzahlungen aus der Veräußerung von immateriellen Vermögensgegenständen	0,00	0	0	0	0	0	0	0
4. Einzahlungen aus der Veräußerung von Grundstücken, grundstücksgleichen Rechten und Gebäuden	0,00	0	0	0	0	0	0	0
5. Einzahlungen aus der Veräußerung von übrigem Sachanlagevermögen	0,00	0	0	0	0	0	0	0
6. Einzahlungen aus der Veräußerung von Finanzanlagevermögen	0,00	0	0	0	0	0	0	0
7. sonstige Einzahlungen aus Investitionstätigkeit	0,00	0	0	0	0	0	0	0
8. Summe der Einzahlungen aus Investitionstätigkeit	0,00	0	0	0	0	0	0	0
9. Auszahlungen für Baumaßnahmen	0,00	0	0	0	0	0	0	0
10. Auszahlungen von aktivierbaren Zuwendungen für Investitionen Dritter	0,00	0	0	0	0	0	0	0
11. Auszahlungen für den Erwerb von immateriellen Vermögensgegenständen	0,00	0	0	0	0	0	0	0
12. Auszahlungen für den Erwerb von Grundstücken, grundstücksgleichen Rechten und Gebäuden	0,00	0	0	0	0	0	0	0
13. Auszahlungen für den Erwerb von übrigem Sachanlagevermögen	135,00	0	0	10.200	0	0	0	10.200
14. Auszahlungen für den Erwerb von Finanzanlagevermögen	0,00	0	0	0	0	0	0	0



Ebene 1:
Ebene 2:
12801:

1 Petershagen-Eggersdorf
11 Innere Verwaltung
1.TH 11101-11104

Teilfinanzhaushalt (Maßnahmenübersicht)
Haushaltsjahr 2018
-EUR-

Investitionsmaßnahmen oberhalb der festgesetzten Wertgrenze	Ergebnis 2016	Ansatz 2017	Ansatz 2018	Planung 2019	Planung 2020	Planung 2021	Bisher bereitgestellt (einschl. Sp.2)	Gesamtein-/ -aus zahlungen
15. sonstige Auszahlungen aus Investitionstätigkeit	0,00	0	0	0	0	0	0	0
16. Summe der Auszahlungen aus Investitionstätigkeit	135,00	0	0	10.200	0	0	0	10.200
17. Saldo aus der Investitionstätigkeit	-135,00	0	0	-10.200	0	0	0	-10.200
Maßnahme: Erwerb Sachanlagen und GWG Innere Verwaltung								
1. Einzahlungen aus Investitionszuwendungen	0,00	0	0	0	0	0	0	0
2. Einzahlungen aus Beiträgen und ähnlichen Entgelten	0,00	0	0	0	0	0	0	0
3. Einzahlungen aus der Veräußerung von immateriellen Vermögensgegenständen	0,00	0	0	0	0	0	0	0
4. Einzahlungen aus der Veräußerung von Grundstücken, grundstücksgleichen Rechten und Gebäuden	0,00	0	0	0	0	0	0	0
5. Einzahlungen aus der Veräußerung von übrigem Sachanlagevermögen	0,00	0	0	0	0	0	0	0
6. Einzahlungen aus der Veräußerung von Finanzanlagevermögen	0,00	0	0	0	0	0	0	0
7. sonstige Einzahlungen aus Investitionstätigkeit	0,00	0	0	0	0	0	0	0
8. Summe der Einzahlungen aus Investitionstätigkeit	0,00	0	0	0	0	0	0	0
9. Auszahlungen für Baumaßnahmen	0,00	0	0	0	0	0	0	0
10. Auszahlungen von aktivierbaren Zuwendungen für Investitionen Dritter	0,00	0	0	0	0	0	0	0
11. Auszahlungen für den Erwerb von immateriellen Vermögensgegenständen	0,00	0	0	0	0	0	0	0
12. Auszahlungen für den Erwerb von Grundstücken, grundstücksgleichen Rechten und Gebäuden	0,00	0	0	0	0	0	0	0

Ebene 1:
Ebene 2:
12801:

1 Petershagen-Eggersdorf
11 Innere Verwaltung
1.TH 11101-11104



Teilfinanzhaushalt (Maßnahmenübersicht)
Haushaltsjahr 2018
-EUR-

Investitionsmaßnahmen oberhalb der festgesetzten Wertgrenze	Ergebnis 2016	Ansatz 2017	Ansatz 2018	Planung 2019	Planung 2020	Planung 2021	Bisher bereitgestellt (einschl. Sp.2)	Gesamtein-/ -aus zahlungen
13. Auszahlungen für den Erwerb von übrigem Sachanlagevermögen	0,00	10.000	60.000	60.000	30.000	10.000	0	160.000
14. Auszahlungen für den Erwerb von Finanzanlagevermögen	0,00	0	0	0	0	0	0	0
15. sonstige Auszahlungen aus Investitionstätigkeit	0,00	0	0	0	0	0	0	0
16. Summe der Auszahlungen aus Investitionstätigkeit	0,00	10.000	60.000	60.000	30.000	10.000	0	160.000
17. Saldo aus der Investitionstätigkeit	0,00	-10.000	-60.000	-60.000	-30.000	-10.000	0	-160.000
Maßnahme: Erwerb GWG Rathaus Eggersdorf								
1. Einzahlungen aus Investitionszuwendungen	0,00	0	0	0	0	0	0	0
2. Einzahlungen aus Beiträgen und ähnlichen Entgelten	0,00	0	0	0	0	0	0	0
3. Einzahlungen aus der Veräußerung von immateriellen Vermögensgegenständen	0,00	0	0	0	0	0	0	0
4. Einzahlungen aus der Veräußerung von Grundstücken, grundstücksgleichen Rechten und Gebäuden	0,00	0	0	0	0	0	0	0
5. Einzahlungen aus der Veräußerung von übrigem Sachanlagevermögen	0,00	0	0	0	0	0	0	0
6. Einzahlungen aus der Veräußerung von Finanzanlagevermögen	0,00	0	0	0	0	0	0	0
7. sonstige Einzahlungen aus Investitionstätigkeit	0,00	0	0	0	0	0	0	0
8. Summe der Einzahlungen aus Investitionstätigkeit	0,00	0	0	0	0	0	0	0
9. Auszahlungen für Baumaßnahmen	0,00	0	0	0	0	0	0	0
10. Auszahlungen von aktivierbaren Zuwendungen für Investitionen Dritter	0,00	0	0	0	0	0	0	0



Ebene 1:
Ebene 2:
12801:

1 Petershagen-Eggersdorf
11 Innere Verwaltung
1.TH 11101-11104

Teilfinanzhaushalt (Maßnahmenübersicht)
Haushaltsjahr 2018
-EUR-

Investitionsmaßnahmen oberhalb der festgesetzten Wertgrenze		Ergebnis 2016	Ansatz 2017	Ansatz 2018	Planung 2019	Planung 2020	Planung 2021	Bisher bereitgestellt (einschl. Sp.2)	Gesamtein-/ -auszahlungen
11.	Auszahlungen für den Erwerb von immateriellen Vermögensgegenständen	0,00	0	0	0	0	0	0	0
12.	Auszahlungen für den Erwerb von Grundstücken, grundstücksgleichen Rechten und Gebäuden	0,00	0	0	0	0	0	0	0
13.	Auszahlungen für den Erwerb von übrigem Sachanlagevermögen	1.051,96	0	1.000	0	1.000	0	0	2.000
14.	Auszahlungen für den Erwerb von Finanzanlagevermögen	0,00	0	0	0	0	0	0	0
15.	sonstige Auszahlungen aus Investitionstätigkeit	0,00	0	0	0	0	0	0	0
16.	Summe der Auszahlungen aus Investitionstätigkeit	1.051,96	0	1.000	0	1.000	0	0	2.000
17.	Saldo aus der Investitionstätigkeit	-1.051,96	0	-1.000	0	-1.000	0	0	-2.000
Maßnahme: Erwerb Hard-und Software									
1.	Einzahlungen aus Investitionszuwendungen	0,00	0	0	0	0	0	0	0
2.	Einzahlungen aus Beiträgen und ähnlichen Entgelten	0,00	0	0	0	0	0	0	0
3.	Einzahlungen aus der Veräußerung von immateriellen Vermögensgegenständen	0,00	0	0	0	0	0	0	0
4.	Einzahlungen aus der Veräußerung von Grundstücken, grundstücksgleichen Rechten und Gebäuden	0,00	0	0	0	0	0	0	0
5.	Einzahlungen aus der Veräußerung von übrigem Sachanlagevermögen	0,00	0	0	0	0	0	0	0
6.	Einzahlungen aus der Veräußerung von Finanzanlagevermögen	0,00	0	0	0	0	0	0	0
7.	sonstige Einzahlungen aus Investitionstätigkeit	0,00	0	0	0	0	0	0	0

Ebene 1:
Ebene 2:
12801:

1 Petershagen-Eggersdorf
11 Innere Verwaltung
1.TH 11101-11104



Teilfinanzhaushalt (Maßnahmenübersicht)
Haushaltsjahr 2018
-EUR-

Investitionsmaßnahmen oberhalb der festgesetzten Wertgrenze	Ergebnis 2016	Ansatz 2017	Ansatz 2018	Planung 2019	Planung 2020	Planung 2021	Bisher bereitgestellt (einschl. Sp.2)	Gesamtein-/ -aus zahlungen
8. Summe der Einzahlungen aus Investitionstätigkeit	0,00	0	0	0	0	0	0	0
9. Auszahlungen für Baumaßnahmen	0,00	0	0	0	0	0	0	0
10. Auszahlungen von aktivierbaren Zuwendungen für Investitionen Dritter	0,00	0	0	0	0	0	0	0
11. Auszahlungen für den Erwerb von immateriellen Vermögensgegenständen	10.628,49	44.300	57.600	21.700	43.700	17.600	0	140.600
12. Auszahlungen für den Erwerb von Grundstücken, grundstücksgleichen Rechten und Gebäuden	0,00	0	0	0	0	0	0	0
13. Auszahlungen für den Erwerb von übrigem Sachanlagevermögen	26.033,06	19.800	20.000	42.000	11.600	31.300	0	104.900
14. Auszahlungen für den Erwerb von Finanzanla- gevermögen	0,00	0	0	0	0	0	0	0
15. sonstige Auszahlungen aus Investitionstätigkeit	0,00	0	0	0	0	0	0	0
16. Summe der Auszahlungen aus Investitionstätigkeit	36.661,55	64.100	77.600	63.700	55.300	48.900	0	245.500
17. Saldo aus der Investitionstätigkeit	-36.661,55	-64.100	-77.600	-63.700	-55.300	-48.900	0	-245.500
Maßnahme: Netzwerksicherheit								
1. Einzahlungen aus Investitionszuwendungen	0,00	0	0	0	0	0	0	0
2. Einzahlungen aus Beiträgen und ähnlichen Entgelten	0,00	0	0	0	0	0	0	0
3. Einzahlungen aus der Veräußerung von immate- riellen Vermögensgegenständen	0,00	0	0	0	0	0	0	0
4. Einzahlungen aus der Veräußerung von Grund- stücken, grundstücksgleichen Rechten und Gebäuden	0,00	0	0	0	0	0	0	0
5. Einzahlungen aus der Veräußerung von übrigem Sachanlagevermögen	0,00	0	0	0	0	0	0	0



Ebene 1:
Ebene 2:
12801:

1 Petershagen-Eggersdorf
11 Innere Verwaltung
1.TH 11101-11104

Teilfinanzhaushalt (Maßnahmenübersicht)
Haushaltsjahr 2018
-EUR-

Investitionsmaßnahmen oberhalb der festgesetzten Wertgrenze	Ergebnis 2016	Ansatz 2017	Ansatz 2018	Planung 2019	Planung 2020	Planung 2021	Bisher bereitgestellt (einschl. Sp.2)	Gesamtein-/ -aus zahlungen
6. Einzahlungen aus der Veräußerung von Finanzanlagevermögen	0,00	0	0	0	0	0	0	0
7. sonstige Einzahlungen aus Investitionstätigkeit	0,00	0	0	0	0	0	0	0
8. Summe der Einzahlungen aus Investitionstätigkeit	0,00	0	0	0	0	0	0	0
9. Auszahlungen für Baumaßnahmen	0,00	0	0	0	0	0	0	0
10. Auszahlungen von aktivierbaren Zuwendungen für Investitionen Dritter	0,00	0	0	0	0	0	0	0
11. Auszahlungen für den Erwerb von immateriellen Vermögensgegenständen	0,00	0	0	0	0	0	0	0
12. Auszahlungen für den Erwerb von Grundstücken, grundstücksgleichen Rechten und Gebäuden	0,00	0	0	0	0	0	0	0
13. Auszahlungen für den Erwerb von übrigem Sachanlagevermögen	0,00	0	10.000	0	0	0	0	10.000
14. Auszahlungen für den Erwerb von Finanzanlagevermögen	0,00	0	0	0	0	0	0	0
15. sonstige Auszahlungen aus Investitionstätigkeit	0,00	0	0	0	0	0	0	0
16. Summe der Auszahlungen aus Investitionstätigkeit	0,00	0	10.000	0	0	0	0	10.000
17. Saldo aus der Investitionstätigkeit	0,00	0	-10.000	0	0	0	0	-10.000



Teilergebnishaushalt
Haushaltsjahr 2018
- EUR -

Ertrags- und Aufwandsarten	Ergebnis 2016	Ansatz 2017	Ansatz 2018	Planung 2019	Planung 2020	Planung 2021
	1	2	3	4	5	6
1. Steuern und ähnliche Abgaben	0,00	0	0	0	0	0
2. Zuwendungen und allgemeine Umlagen	11.651,00	11.700	11.700	11.700	11.700	11.700
3. sonstige Transfererträge	0,00	0	0	0	0	0
4. öffentlich-rechtliche Leistungsentgelte	9.117,66	7.400	9.200	9.200	7.400	7.400
5. privatrechtliche Leistungsentgelte	140.339,05	217.100	214.100	123.600	123.600	123.600
6. Kostenerstattungen und Kostenumlagen	0,00	200	200	200	200	200
7. sonstige ordentliche Erträge	43.723,59	39.900	21.900	3.000	3.000	3.000
8. aktivierte Eigenleistungen	0,00	0	0	0	0	0
9. Bestandsveränderungen	0,00	0	0	0	0	0
10. = Erträge aus laufender Verwaltungstätigkeit	204.831,30	276.300	257.100	147.700	145.900	145.900
11. Personalaufwendungen	537.145,29	533.300	575.400	580.000	588.900	597.700
12. Versorgungsaufwendungen	0,00	0	0	0	0	0
13. Aufwendungen für Sach- und Dienstleistungen	128.543,54	178.600	327.300	145.200	141.200	141.200
14. Abschreibungen	112.805,40	170.800	271.200	105.000	103.800	102.800
15. Transferaufwendungen	0,00	0	0	0	0	0
16. sonstige ordentliche Aufwendungen	10.262,54	90.800	12.900	11.400	11.400	11.400
17. = Aufwendungen aus laufender Verwaltungstätigkeit	788.756,77	973.500	1.186.800	841.600	845.300	853.100
18. = Ergebnis der laufenden Verwaltungstätigkeit (10 ./ 17)	-583.925,47	-697.200	-929.700	-693.900	-699.400	-707.200
19. Zinsen und sonstige Finanzerträge	0,00	0	0	0	0	0
20. Zinsen und sonstige Finanzaufwendungen	0,00	0	0	0	0	0
21. = Finanzergebnis (19 ./ 20)	0,00	0	0	0	0	0
22. = ordentliches Ergebnis (18 + 21)	-583.925,47	-697.200	-929.700	-693.900	-699.400	-707.200
23. außerordentliche Erträge	265.476,00	1.187.200	233.200	0	0	0
24. außerordentliche Aufwendungen	121.936,77	841.000	758.000	0	0	0
25. = außerordentliches Ergebnis	143.539,23	346.200	-524.800	0	0	0
26. = Ergebnis vor Berücksichtigung der internen Leistungsbeziehungen (22 + 25)	-440.386,24	-351.000	-1.454.500	-693.900	-699.400	-707.200
27. + Erträge aus internen Leistungsbeziehungen	0,00	0	0	0	0	0
28. - Aufwendungen aus internen Leistungsbeziehungen	2.411,66	5.100	2.700	2.700	2.700	2.700
29. = Gesamtergebnis des Teilhaushalts	-442.797,90	-356.100	-1.457.200	-696.600	-702.100	-709.900
Nachrichtlich:	0,00	0	0	0	0	0
30. nicht zahlungswirksame Erträge	0,00	0	0	0	0	0
31. nicht zahlungswirksame Aufwendungen	3.473,85	0	0	0	0	0



Ebene 1:
Ebene 2:
12801:

1 Petershagen-Eggersdorf
11 Innere Verwaltung
2.TH 11105-11107

Teilfinanzhaushalt
Haushaltsjahr 2018
-EUR-

Ein- und Auszahlungsarten	Ergebnis 2016	Ansatz 2017	Ansatz 2018	Planung 2019	Planung 2020	Planung 2021	Bisher bereitgestellt (einschl. Sp. 2)	Gesamt-ein- / -auszahlungen
	1	2	3	4	5	6	7	8
1. Einzahlungen aus Investitionszuwendungen	0,00	0	0	0	0	0	0	0
2. Einzahlungen aus Beiträgen u. ähnlichen Entgelten	0,00	0	0	0	0	0	0	0
3. Einzahlungen aus der Veräußerung von immateriellen Vermögensgegenständen	0,00	0	0	0	0	0	0	0
4. Einzahlungen aus der Veräußerung von Grundstücken, grundstücksgleichen Rechten und Gebäuden	268.201,00	1.187.200	1.083.200	0	0	0	0	1.083.200
5. Einzahlungen aus der Veräußerung von übrigem Sachanlagevermögen	0,00	0	0	0	0	0	0	0
6. Einzahlungen aus der Veräußerung von Finanzanlagevermögen	0,00	0	0	0	0	0	0	0
7. Sonstige Einzahlungen aus Investitionstätigkeit	0,00	0	0	0	0	0	0	0
8. Summe der Einzahlungen aus Investitionstätigkeit	268.201,00	1.187.200	1.083.200	0	0	0	0	1.083.200
9. Auszahlungen für Baumaßnahmen	65.601,89	1.216.900	1.241.500	0	0	0	1.222.500	1.599.000
10. Auszahlungen von aktivierbaren Zuwendungen für Investitionen Dritter	0,00	0	0	0	0	0	0	0
11. Auszahlungen für den Erwerb von immateriellen Vermögensgegenständen	0,00	0	0	0	0	0	0	0
12. Auszahlungen für den Erwerb von Grundstücken, grundstücksgleichen Rechten und Gebäuden	947.573,27	136.100	161.800	57.000	57.000	57.000	0	332.800
13. Auszahlungen für den Erwerb von übrigem Sachanlagevermögen	22.715,33	361.200	210.700	41.100	180.000	197.500	0	629.300
14. Auszahlungen für den Erwerb von Finanzanlagevermögen	0,00	0	0	0	0	0	0	0
15. Sonstige Auszahlungen aus Investitionstätigkeit	0,00	0	0	0	0	0	0	0
16. Summe der Auszahlungen aus Investitionstätigkeit	1.035.890,49	1.714.200	1.614.000	98.100	237.000	254.500	1.222.500	2.561.100
17. Saldo aus der Investitionstätigkeit	-767.689,49	-527.000	-530.800	-98.100	-237.000	-254.500	-1.222.500	-1.477.900

Ebene 1:
Ebene 2:
12801:

1 Petershagen-Eggersdorf
11 Innere Verwaltung
2.TH 11105-11107



Teilfinanzhaushalt (Maßnahmenübersicht)
Haushaltsjahr 2018
-EUR-

Investitionsmaßnahmen oberhalb der festgesetzten Wertgrenze	Ergebnis	Ansatz	Ansatz	Planung	Planung	Planung	Bisher bereitgestellt (einschl. Sp.2)	Gesamtein-/ -aus zahlungen
	2016	2017	2018	2019	2020	2021		
	1	2	3	4	5	6	7	8
Maßnahme: Erwerb und Verkauf Grundstücke								
1. Einzahlungen aus Investitionszuwendungen	0,00	0	0	0	0	0	0	0
2. Einzahlungen aus Beiträgen und ähnlichen Entgelten	0,00	0	0	0	0	0	0	0
3. Einzahlungen aus der Veräußerung von immateriellen Vermögensgegenständen	0,00	0	0	0	0	0	0	0
4. Einzahlungen aus der Veräußerung von Grundstücken, grundstücksgleichen Rechten und Gebäuden	4.163,00	337.200	233.200	0	0	0	0	233.200
5. Einzahlungen aus der Veräußerung von übrigem Sachanlagevermögen	0,00	0	0	0	0	0	0	0
6. Einzahlungen aus der Veräußerung von Finanzanlagevermögen	0,00	0	0	0	0	0	0	0
7. sonstige Einzahlungen aus Investitionstätigkeit	0,00	0	0	0	0	0	0	0
8. Summe der Einzahlungen aus Investitionstätigkeit	4.163,00	337.200	233.200	0	0	0	0	233.200
9. Auszahlungen für Baumaßnahmen	0,00	0	0	0	0	0	0	0
10. Auszahlungen von aktivierbaren Zuwendungen für Investitionen Dritter	0,00	0	0	0	0	0	0	0
11. Auszahlungen für den Erwerb von immateriellen Vermögensgegenständen	0,00	0	0	0	0	0	0	0
12. Auszahlungen für den Erwerb von Grundstücken, grundstücksgleichen Rechten und Gebäuden	141.969,16	90.600	161.800	57.000	57.000	57.000	0	332.800
13. Auszahlungen für den Erwerb von übrigem Sachanlagevermögen	0,00	0	0	0	0	0	0	0
14. Auszahlungen für den Erwerb von Finanzanlagevermögen	0,00	0	0	0	0	0	0	0



Ebene 1:
Ebene 2:
12801:

1 Petershagen-Eggersdorf
11 Innere Verwaltung
2.TH 11105-11107

Teilfinanzhaushalt (Maßnahmenübersicht)
Haushaltsjahr 2018
-EUR-

Investitionsmaßnahmen oberhalb der festgesetzten Wertgrenze		Ergebnis 2016	Ansatz 2017	Ansatz 2018	Planung 2019	Planung 2020	Planung 2021	Bisher bereitgestellt (einschl. Sp.2)	Gesamtein-/ -auszahlungen
15.	sonstige Auszahlungen aus Investitionstätigkeit	0,00	0	0	0	0	0	0	0
16.	Summe der Auszahlungen aus Investitionstätigkeit	141.969,16	90.600	161.800	57.000	57.000	57.000	0	332.800
17.	Saldo aus der Investitionstätigkeit	-137.806,16	246.600	71.400	-57.000	-57.000	-57.000	0	-99.600
Maßnahme: Lessingstr. 5 Petershagen									
1.	Einzahlungen aus Investitionszuwendungen	0,00	0	0	0	0	0	0	0
2.	Einzahlungen aus Beiträgen und ähnlichen Entgelten	0,00	0	0	0	0	0	0	0
3.	Einzahlungen aus der Veräußerung von immateriellen Vermögensgegenständen	0,00	0	0	0	0	0	0	0
4.	Einzahlungen aus der Veräußerung von Grundstücken, grundstücksgleichen Rechten und Gebäuden	0,00	850.000	850.000	0	0	0	0	850.000
5.	Einzahlungen aus der Veräußerung von übrigem Sachanlagevermögen	0,00	0	0	0	0	0	0	0
6.	Einzahlungen aus der Veräußerung von Finanzanlagevermögen	0,00	0	0	0	0	0	0	0
7.	sonstige Einzahlungen aus Investitionstätigkeit	0,00	0	0	0	0	0	0	0
8.	Summe der Einzahlungen aus Investitionstätigkeit	0,00	850.000	850.000	0	0	0	0	850.000
9.	Auszahlungen für Baumaßnahmen	0,00	0	0	0	0	0	0	0
10.	Auszahlungen von aktivierbaren Zuwendungen für Investitionen Dritter	0,00	0	0	0	0	0	0	0
11.	Auszahlungen für den Erwerb von immateriellen Vermögensgegenständen	0,00	0	0	0	0	0	0	0
12.	Auszahlungen für den Erwerb von Grundstücken, grundstücksgleichen Rechten und Gebäuden	713.264,11	45.500	0	0	0	0	0	0

Ebene 1:
Ebene 2:
12801:

1 Petershagen-Eggersdorf
11 Innere Verwaltung
2.TH 11105-11107



Teilfinanzhaushalt (Maßnahmenübersicht)
Haushaltsjahr 2018
-EUR-

Investitionsmaßnahmen oberhalb der festgesetzten Wertgrenze	Ergebnis 2016	Ansatz 2017	Ansatz 2018	Planung 2019	Planung 2020	Planung 2021	Bisher bereitgestellt (einschl. Sp.2)	Gesamtein-/ -aus zahlungen
13. Auszahlungen für den Erwerb von übrigem Sachanlagevermögen	0,00	0	0	0	0	0	0	0
14. Auszahlungen für den Erwerb von Finanzanlagevermögen	0,00	0	0	0	0	0	0	0
15. sonstige Auszahlungen aus Investitionstätigkeit	0,00	0	0	0	0	0	0	0
16. Summe der Auszahlungen aus Investitionstätigkeit	713.264,11	45.500	0	0	0	0	0	0
17. Saldo aus der Investitionstätigkeit	-713.264,11	804.500	850.000	0	0	0	0	850.000
Maßnahme: Erwerb Sachanlagen und GWG Bauhof								
1. Einzahlungen aus Investitionszuwendungen	0,00	0	0	0	0	0	0	0
2. Einzahlungen aus Beiträgen und ähnlichen Entgelten	0,00	0	0	0	0	0	0	0
3. Einzahlungen aus der Veräußerung von immateriellen Vermögensgegenständen	0,00	0	0	0	0	0	0	0
4. Einzahlungen aus der Veräußerung von Grundstücken, grundstücksgleichen Rechten und Gebäuden	0,00	0	0	0	0	0	0	0
5. Einzahlungen aus der Veräußerung von übrigem Sachanlagevermögen	0,00	0	0	0	0	0	0	0
6. Einzahlungen aus der Veräußerung von Finanzanlagevermögen	0,00	0	0	0	0	0	0	0
7. sonstige Einzahlungen aus Investitionstätigkeit	0,00	0	0	0	0	0	0	0
8. Summe der Einzahlungen aus Investitionstätigkeit	0,00	0	0	0	0	0	0	0
9. Auszahlungen für Baumaßnahmen	0,00	0	0	0	0	0	0	0
10. Auszahlungen von aktivierbaren Zuwendungen für Investitionen Dritter	0,00	0	0	0	0	0	0	0



Ebene 1:
Ebene 2:
12801:

1 Petershagen-Eggersdorf
11 Innere Verwaltung
2.TH 11105-11107

Teilfinanzhaushalt (Maßnahmenübersicht)
Haushaltsjahr 2018
-EUR-

Investitionsmaßnahmen oberhalb der festgesetzten Wertgrenze	Ergebnis 2016	Ansatz 2017	Ansatz 2018	Planung 2019	Planung 2020	Planung 2021	Bisher bereitgestellt (einschl. Sp.2)	Gesamtein-/ -aus zahlungen
11. Auszahlungen für den Erwerb von immateriellen Vermögensgegenständen	0,00	0	0	0	0	0	0	0
12. Auszahlungen für den Erwerb von Grundstücken, grundstücksgleichen Rechten und Gebäuden	0,00	0	0	0	0	0	0	0
13. Auszahlungen für den Erwerb von übrigem Sachanlagevermögen	2.775,79	4.000	4.800	9.600	7.000	7.500	0	28.900
14. Auszahlungen für den Erwerb von Finanzanlagevermögen	0,00	0	0	0	0	0	0	0
15. sonstige Auszahlungen aus Investitionstätigkeit	0,00	0	0	0	0	0	0	0
16. Summe der Auszahlungen aus Investitionstätigkeit	2.775,79	4.000	4.800	9.600	7.000	7.500	0	28.900
17. Saldo aus der Investitionstätigkeit	-2.775,79	-4.000	-4.800	-9.600	-7.000	-7.500	0	-28.900
Maßnahme: Neubau Bauhof								
1. Einzahlungen aus Investitionszuwendungen	0,00	0	0	0	0	0	0	0
2. Einzahlungen aus Beiträgen und ähnlichen Entgelten	0,00	0	0	0	0	0	0	0
3. Einzahlungen aus der Veräußerung von immateriellen Vermögensgegenständen	0,00	0	0	0	0	0	0	0
4. Einzahlungen aus der Veräußerung von Grundstücken, grundstücksgleichen Rechten und Gebäuden	0,00	0	0	0	0	0	0	0
5. Einzahlungen aus der Veräußerung von übrigem Sachanlagevermögen	0,00	0	0	0	0	0	0	0
6. Einzahlungen aus der Veräußerung von Finanzanlagevermögen	0,00	0	0	0	0	0	0	0
7. sonstige Einzahlungen aus Investitionstätigkeit	0,00	0	0	0	0	0	0	0

Ebene 1:
Ebene 2:
12801:

1 Petershagen-Eggersdorf
11 Innere Verwaltung
2.TH 11105-11107



Teilfinanzhaushalt (Maßnahmenübersicht)
Haushaltsjahr 2018
-EUR-

Investitionsmaßnahmen oberhalb der festgesetzten Wertgrenze	Ergebnis 2016	Ansatz 2017	Ansatz 2018	Planung 2019	Planung 2020	Planung 2021	Bisher bereitgestellt (einschl. Sp.2)	Gesamtein-/ -aus zahlungen
8. Summe der Einzahlungen aus Investitionstätigkeit	0,00	0	0	0	0	0	0	0
9. Auszahlungen für Baumaßnahmen	65.601,89	1.216.900	1.241.500	0	0	0	1.222.500	1.599.000
10. Auszahlungen von aktivierbaren Zuwendungen für Investitionen Dritter	0,00	0	0	0	0	0	0	0
11. Auszahlungen für den Erwerb von immateriellen Vermögensgegenständen	0,00	0	0	0	0	0	0	0
12. Auszahlungen für den Erwerb von Grundstücken, grundstücksgleichen Rechten und Gebäuden	0,00	0	0	0	0	0	0	0
13. Auszahlungen für den Erwerb von übrigem Sachanlagevermögen	0,00	30.200	27.300	0	0	0	0	27.300
14. Auszahlungen für den Erwerb von Finanzanla- gevermögen	0,00	0	0	0	0	0	0	0
15. sonstige Auszahlungen aus Investitionstätigkeit	0,00	0	0	0	0	0	0	0
16. Summe der Auszahlungen aus Investitionstätigkeit	65.601,89	1.247.100	1.268.800	0	0	0	1.222.500	1.626.300
17. Saldo aus der Investitionstätigkeit	-65.601,89	-1.247.100	-1.268.800	0	0	0	-1.222.500	-1.626.300
Maßnahme: Erwerb Fahrzeuge Fuhrpark								
1. Einzahlungen aus Investitionszuwendungen	0,00	0	0	0	0	0	0	0
2. Einzahlungen aus Beiträgen und ähnlichen Entgelten	0,00	0	0	0	0	0	0	0
3. Einzahlungen aus der Veräußerung von immate- riellen Vermögensgegenständen	0,00	0	0	0	0	0	0	0
4. Einzahlungen aus der Veräußerung von Grund- stücken, grundstücksgleichen Rechten und Gebäuden	0,00	0	0	0	0	0	0	0
5. Einzahlungen aus der Veräußerung von übrigem Sachanlagevermögen	0,00	0	0	0	0	0	0	0



Ebene 1:
Ebene 2:
12801:

1 Petershagen-Eggersdorf
11 Innere Verwaltung
2.TH 11105-11107

Teilfinanzhaushalt (Maßnahmenübersicht)
Haushaltsjahr 2018
-EUR-

Investitionsmaßnahmen oberhalb der festgesetzten Wertgrenze	Ergebnis 2016	Ansatz 2017	Ansatz 2018	Planung 2019	Planung 2020	Planung 2021	Bisher bereitgestellt (einschl. Sp.2)	Gesamtein-/ -aus zahlungen
6. Einzahlungen aus der Veräußerung von Finanzanlagevermögen	0,00	0	0	0	0	0	0	0
7. sonstige Einzahlungen aus Investitionstätigkeit	0,00	0	0	0	0	0	0	0
8. Summe der Einzahlungen aus Investitionstätigkeit	0,00	0	0	0	0	0	0	0
9. Auszahlungen für Baumaßnahmen	0,00	0	0	0	0	0	0	0
10. Auszahlungen von aktivierbaren Zuwendungen für Investitionen Dritter	0,00	0	0	0	0	0	0	0
11. Auszahlungen für den Erwerb von immateriellen Vermögensgegenständen	0,00	0	0	0	0	0	0	0
12. Auszahlungen für den Erwerb von Grundstücken, grundstücksgleichen Rechten und Gebäuden	0,00	0	0	0	0	0	0	0
13. Auszahlungen für den Erwerb von übrigem Sachanlagevermögen	19.939,54	327.000	178.600	31.500	173.000	190.000	0	573.100
14. Auszahlungen für den Erwerb von Finanzanlagevermögen	0,00	0	0	0	0	0	0	0
15. sonstige Auszahlungen aus Investitionstätigkeit	0,00	0	0	0	0	0	0	0
16. Summe der Auszahlungen aus Investitionstätigkeit	19.939,54	327.000	178.600	31.500	173.000	190.000	0	573.100
17. Saldo aus der Investitionstätigkeit	-19.939,54	-327.000	-178.600	-31.500	-173.000	-190.000	0	-573.100



Teilergebnishaushalt
Haushaltsjahr 2018
- EUR -

Ertrags- und Aufwandsarten	Ergebnis 2016	Ansatz 2017	Ansatz 2018	Planung 2019	Planung 2020	Planung 2021
	1	2	3	4	5	6
1. Steuern und ähnliche Abgaben	0,00	0	0	0	0	0
2. Zuwendungen und allgemeine Umlagen	57.370,40	71.000	48.100	48.100	44.300	25.600
3. sonstige Transfererträge	0,00	0	0	0	0	0
4. öffentlich-rechtliche Leistungsentgelte	122.378,55	153.100	155.100	165.600	176.100	186.100
5. privatrechtliche Leistungsentgelte	1.675,09	3.000	3.000	3.000	3.000	3.000
6. Kostenerstattungen und Kostenumlagen	10.709,64	16.500	9.000	30.500	9.000	17.000
7. sonstige ordentliche Erträge	18.946,10	10.300	5.300	5.300	5.300	5.300
8. aktivierte Eigenleistungen	0,00	0	0	0	0	0
9. Bestandsveränderungen	0,00	0	0	0	0	0
10. = Erträge aus laufender Verwaltungstätigkeit	211.079,78	253.900	220.500	252.500	237.700	237.000
11. Personalaufwendungen	376.039,56	392.700	424.300	430.500	436.600	443.100
12. Versorgungsaufwendungen	0,00	0	0	0	0	0
13. Aufwendungen für Sach- und Dienstleistungen	231.831,56	251.200	286.700	245.700	270.800	250.700
14. Abschreibungen	127.904,22	150.300	151.100	145.500	165.900	135.900
15. Transferaufwendungen	2.631,04	5.300	6.000	6.000	6.000	6.000
16. sonstige ordentliche Aufwendungen	80.324,56	80.900	83.700	102.900	75.700	86.800
17. = Aufwendungen aus laufender Verwaltungstätigkeit	818.730,94	880.400	951.800	930.600	955.000	922.500
18. = Ergebnis der laufenden Verwaltungstätigkeit (10 ./ 17)	-607.651,16	-626.500	-731.300	-678.100	-717.300	-685.500
19. Zinsen und sonstige Finanzerträge	0,00	0	0	0	0	0
20. Zinsen und sonstige Finanzaufwendungen	0,00	0	0	0	0	0
21. = Finanzergebnis (19 ./ 20)	0,00	0	0	0	0	0
22. = ordentliches Ergebnis (18 + 21)	-607.651,16	-626.500	-731.300	-678.100	-717.300	-685.500
23. außerordentliche Erträge	0,00	0	0	0	0	0
24. außerordentliche Aufwendungen	0,00	0	0	0	0	0
25. = außerordentliches Ergebnis	0,00	0	0	0	0	0
26. = Ergebnis vor Berücksichtigung der internen Leistungsbeziehungen (22 + 25)	-607.651,16	-626.500	-731.300	-678.100	-717.300	-685.500
27. + Erträge aus internen Leistungsbeziehungen	0,00	0	0	0	0	0
28. - Aufwendungen aus internen Leistungsbeziehungen	612,54	0	0	0	0	0
29. = Gesamtergebnis des Teilhaushalts	-608.263,70	-626.500	-731.300	-678.100	-717.300	-685.500
Nachrichtlich:	0,00	0	0	0	0	0
30. nicht zahlungswirksame Erträge	2.053,82	0	0	0	0	0
31. nicht zahlungswirksame Aufwendungen	31.821,00	0	0	0	0	0



Ebene 1:
Ebene 2:

1 Petershagen-Eggersdorf
12 Sicherheit und Ordnung

Teilfinanzhaushalt
Haushaltsjahr 2018
-EUR-

Ein- und Auszahlungsarten		Ergebnis 2016	Ansatz 2017	Ansatz 2018	Planung 2019	Planung 2020	Planung 2021	Bisher bereit- gestellt (einschl. Sp. 2)	Gesamt- ein- / -auszahl- ungen
		1	2	3	4	5	6	7	8
1.	Einzahlungen aus Investitionszuwendungen	0,00	0	0	0	0	0	0	0
2.	Einzahlungen aus Beiträgen u. ähnlichen Entgelten	0,00	0	0	0	0	0	0	0
3.	Einzahlungen aus der Veräußerung von immateriellen Vermögensgegenständen	0,00	0	0	0	0	0	0	0
4.	Einzahlungen aus der Veräußerung von Grundstücken, grundstücksgleichen Rechten und Gebäuden	0,00	0	0	0	0	0	0	0
5.	Einzahlungen aus der Veräußerung von übrigem Sachanlagevermögen	0,00	0	0	0	0	0	0	0
6.	Einzahlungen aus der Veräußerung von Finanzanlagevermögen	0,00	0	0	0	0	0	0	0
7.	Sonstige Einzahlungen aus Investitionstätigkeit	0,00	0	0	0	0	0	0	0
8.	Summe der Einzahlungen aus Investitionstätigkeit	0,00	0	0	0	0	0	0	0
9.	Auszahlungen für Baumaßnahmen	41.650,00	0	0	0	0	0	0	0
10.	Auszahlungen von aktivierbaren Zuwendungen für Investitionen Dritter	0,00	0	0	0	0	0	0	0
11.	Auszahlungen für den Erwerb von immateriellen Vermögensgegenständen	0,00	2.000	0	0	0	0	0	0
12.	Auszahlungen für den Erwerb von Grundstücken, grundstücksgleichen Rechten und Gebäuden	0,00	0	50.000	0	0	0	0	50.000
13.	Auszahlungen für den Erwerb von übrigem Sachanlagevermögen	25.215,38	312.900	24.700	9.200	358.400	12.400	0	404.700
14.	Auszahlungen für den Erwerb von Finanzanlagevermögen	0,00	0	0	0	0	0	0	0
15.	Sonstige Auszahlungen aus Investitionstätigkeit	0,00	0	0	0	0	0	0	0
16.	Summe der Auszahlungen aus Investitionstätigkeit	66.865,38	314.900	74.700	9.200	358.400	12.400	0	454.700
17.	Saldo aus der Investitionstätigkeit	-66.865,38	-314.900	-74.700	-9.200	-358.400	-12.400	0	-454.700

Ebene 1:
Ebene 2:

1 Petershagen-Eggersdorf
12 Sicherheit und Ordnung



Teilfinanzhaushalt (Maßnahmenübersicht)
Haushaltsjahr 2018
-EUR-

Investitionsmaßnahmen oberhalb der festgesetzten Wertgrenze	Ergebnis	Ansatz	Ansatz	Planung	Planung	Planung	Bisher bereitgestellt (einschl. Sp.2)	Gesamtein-/ -aus zahlungen
	2016	2017	2018	2019	2020	2021		
	1	2	3	4	5	6	7	8
Maßnahme: Erwerb Sachanlagen und GWG OA								
1. Einzahlungen aus Investitionszuwendungen	0,00	0	0	0	0	0	0	0
2. Einzahlungen aus Beiträgen und ähnlichen Entgelten	0,00	0	0	0	0	0	0	0
3. Einzahlungen aus der Veräußerung von immateriellen Vermögensgegenständen	0,00	0	0	0	0	0	0	0
4. Einzahlungen aus der Veräußerung von Grundstücken, grundstücksgleichen Rechten und Gebäuden	0,00	0	0	0	0	0	0	0
5. Einzahlungen aus der Veräußerung von übrigem Sachanlagevermögen	0,00	0	0	0	0	0	0	0
6. Einzahlungen aus der Veräußerung von Finanzanlagevermögen	0,00	0	0	0	0	0	0	0
7. sonstige Einzahlungen aus Investitionstätigkeit	0,00	0	0	0	0	0	0	0
8. Summe der Einzahlungen aus Investitionstätigkeit	0,00	0	0	0	0	0	0	0
9. Auszahlungen für Baumaßnahmen	0,00	0	0	0	0	0	0	0
10. Auszahlungen von aktivierbaren Zuwendungen für Investitionen Dritter	0,00	0	0	0	0	0	0	0
11. Auszahlungen für den Erwerb von immateriellen Vermögensgegenständen	0,00	0	0	0	0	0	0	0
12. Auszahlungen für den Erwerb von Grundstücken, grundstücksgleichen Rechten und Gebäuden	0,00	0	0	0	0	0	0	0
13. Auszahlungen für den Erwerb von übrigem Sachanlagevermögen	0,00	2.000	2.000	2.200	2.200	2.500	0	8.900
14. Auszahlungen für den Erwerb von Finanzanlagevermögen	0,00	0	0	0	0	0	0	0



Ebene 1:
Ebene 2:

1 Petershagen-Eggersdorf
12 Sicherheit und Ordnung

Teilfinanzhaushalt (Maßnahmenübersicht)
Haushaltsjahr 2018
-EUR-

Investitionsmaßnahmen oberhalb der festgesetzten Wertgrenze	Ergebnis 2016	Ansatz 2017	Ansatz 2018	Planung 2019	Planung 2020	Planung 2021	Bisher bereitgestellt (einschl. Sp.2)	Gesamtein-/ -aus zahlungen
15. sonstige Auszahlungen aus Investitionstätigkeit	0,00	0	0	0	0	0	0	0
16. Summe der Auszahlungen aus Investitionstätigkeit	0,00	2.000	2.000	2.200	2.200	2.500	0	8.900
17. Saldo aus der Investitionstätigkeit	0,00	-2.000	-2.000	-2.200	-2.200	-2.500	0	-8.900
Maßnahme: Erwerb Sachanlagen und GWG Standesamt								
1. Einzahlungen aus Investitionszuwendungen	0,00	0	0	0	0	0	0	0
2. Einzahlungen aus Beiträgen und ähnlichen Entgelten	0,00	0	0	0	0	0	0	0
3. Einzahlungen aus der Veräußerung von immateriellen Vermögensgegenständen	0,00	0	0	0	0	0	0	0
4. Einzahlungen aus der Veräußerung von Grundstücken, grundstücksgleichen Rechten und Gebäuden	0,00	0	0	0	0	0	0	0
5. Einzahlungen aus der Veräußerung von übrigem Sachanlagevermögen	0,00	0	0	0	0	0	0	0
6. Einzahlungen aus der Veräußerung von Finanzanlagevermögen	0,00	0	0	0	0	0	0	0
7. sonstige Einzahlungen aus Investitionstätigkeit	0,00	0	0	0	0	0	0	0
8. Summe der Einzahlungen aus Investitionstätigkeit	0,00	0	0	0	0	0	0	0
9. Auszahlungen für Baumaßnahmen	0,00	0	0	0	0	0	0	0
10. Auszahlungen von aktivierbaren Zuwendungen für Investitionen Dritter	0,00	0	0	0	0	0	0	0
11. Auszahlungen für den Erwerb von immateriellen Vermögensgegenständen	0,00	0	0	0	0	0	0	0
12. Auszahlungen für den Erwerb von Grundstücken, grundstücksgleichen Rechten und Gebäuden	0,00	0	0	0	0	0	0	0

Ebene 1:
Ebene 2:

1 Petershagen-Eggersdorf
12 Sicherheit und Ordnung



Teilfinanzhaushalt (Maßnahmenübersicht)
Haushaltsjahr 2018
-EUR-

Investitionsmaßnahmen oberhalb der festgesetzten Wertgrenze		Ergebnis 2016	Ansatz 2017	Ansatz 2018	Planung 2019	Planung 2020	Planung 2021	Bisher bereitgestellt (einschl. Sp.2)	Gesamtein-/ -aus zahlungen
13.	Auszahlungen für den Erwerb von übrigem Sachanlagevermögen	0,00	0	600	0	0	500	0	1.100
14.	Auszahlungen für den Erwerb von Finanzanlagevermögen	0,00	0	0	0	0	0	0	0
15.	sonstige Auszahlungen aus Investitionstätigkeit	0,00	0	0	0	0	0	0	0
16.	Summe der Auszahlungen aus Investitionstätigkeit	0,00	0	600	0	0	500	0	1.100
17.	Saldo aus der Investitionstätigkeit	0,00	0	-600	0	0	-500	0	-1.100
Maßnahme: Investitionen unterhalb d.Wertgrenze									
1.	Einzahlungen aus Investitionszuwendungen	0,00	0	0	0	0	0	0	0
2.	Einzahlungen aus Beiträgen und ähnlichen Entgelten	0,00	0	0	0	0	0	0	0
3.	Einzahlungen aus der Veräußerung von immateriellen Vermögensgegenständen	0,00	0	0	0	0	0	0	0
4.	Einzahlungen aus der Veräußerung von Grundstücken, grundstücksgleichen Rechten und Gebäuden	0,00	0	0	0	0	0	0	0
5.	Einzahlungen aus der Veräußerung von übrigem Sachanlagevermögen	0,00	0	0	0	0	0	0	0
6.	Einzahlungen aus der Veräußerung von Finanzanlagevermögen	0,00	0	0	0	0	0	0	0
7.	sonstige Einzahlungen aus Investitionstätigkeit	0,00	0	0	0	0	0	0	0
8.	Summe der Einzahlungen aus Investitionstätigkeit	0,00	0	0	0	0	0	0	0
9.	Auszahlungen für Baumaßnahmen	41.650,00	0	0	0	0	0	0	0
10.	Auszahlungen von aktivierbaren Zuwendungen für Investitionen Dritter	0,00	0	0	0	0	0	0	0



Ebene 1:
Ebene 2:

1 Petershagen-Eggersdorf
12 Sicherheit und Ordnung

Teilfinanzhaushalt (Maßnahmenübersicht)
Haushaltsjahr 2018
-EUR-

Investitionsmaßnahmen oberhalb der festgesetzten Wertgrenze		Ergebnis 2016	Ansatz 2017	Ansatz 2018	Planung 2019	Planung 2020	Planung 2021	Bisher bereitgestellt (einschl. Sp.2)	Gesamtein-/ -auszahlungen
11.	Auszahlungen für den Erwerb von immateriellen Vermögensgegenständen	0,00	2.000	0	0	0	0	0	0
12.	Auszahlungen für den Erwerb von Grundstücken, grundstücksgleichen Rechten und Gebäuden	0,00	0	0	0	0	0	0	0
13.	Auszahlungen für den Erwerb von übrigem Sachanlagevermögen	0,00	0	22.100	7.000	6.200	9.400	0	44.700
14.	Auszahlungen für den Erwerb von Finanzanlagevermögen	0,00	0	0	0	0	0	0	0
15.	sonstige Auszahlungen aus Investitionstätigkeit	0,00	0	0	0	0	0	0	0
16.	Summe der Auszahlungen aus Investitionstätigkeit	41.650,00	2.000	22.100	7.000	6.200	9.400	0	44.700
17.	Saldo aus der Investitionstätigkeit	-41.650,00	-2.000	-22.100	-7.000	-6.200	-9.400	0	-44.700
Maßnahme: Erwerb von Feuerwehrfahrzeugen									
1.	Einzahlungen aus Investitionszuwendungen	0,00	0	0	0	0	0	0	0
2.	Einzahlungen aus Beiträgen und ähnlichen Entgelten	0,00	0	0	0	0	0	0	0
3.	Einzahlungen aus der Veräußerung von immateriellen Vermögensgegenständen	0,00	0	0	0	0	0	0	0
4.	Einzahlungen aus der Veräußerung von Grundstücken, grundstücksgleichen Rechten und Gebäuden	0,00	0	0	0	0	0	0	0
5.	Einzahlungen aus der Veräußerung von übrigem Sachanlagevermögen	0,00	0	0	0	0	0	0	0
6.	Einzahlungen aus der Veräußerung von Finanzanlagevermögen	0,00	0	0	0	0	0	0	0
7.	sonstige Einzahlungen aus Investitionstätigkeit	0,00	0	0	0	0	0	0	0

Ebene 1:
Ebene 2:

1 Petershagen-Eggersdorf
12 Sicherheit und Ordnung



Teilfinanzhaushalt (Maßnahmenübersicht)
Haushaltsjahr 2018
-EUR-

Investitionsmaßnahmen oberhalb der festgesetzten Wertgrenze	Ergebnis 2016	Ansatz 2017	Ansatz 2018	Planung 2019	Planung 2020	Planung 2021	Bisher bereitgestellt (einschl. Sp.2)	Gesamtein-/ -aus zahlungen
8. Summe der Einzahlungen aus Investitionstätigkeit	0,00	0	0	0	0	0	0	0
9. Auszahlungen für Baumaßnahmen	0,00	0	0	0	0	0	0	0
10. Auszahlungen von aktivierbaren Zuwendungen für Investitionen Dritter	0,00	0	0	0	0	0	0	0
11. Auszahlungen für den Erwerb von immateriellen Vermögensgegenständen	0,00	0	0	0	0	0	0	0
12. Auszahlungen für den Erwerb von Grundstücken, grundstücksgleichen Rechten und Gebäuden	0,00	0	0	0	0	0	0	0
13. Auszahlungen für den Erwerb von übrigem Sachanlagevermögen	0,00	0	0	0	350.000	0	0	350.000
14. Auszahlungen für den Erwerb von Finanzanla- gevermögen	0,00	0	0	0	0	0	0	0
15. sonstige Auszahlungen aus Investitionstätigkeit	0,00	0	0	0	0	0	0	0
16. Summe der Auszahlungen aus Investitionstätigkeit	0,00	0	0	0	350.000	0	0	350.000
17. Saldo aus der Investitionstätigkeit	0,00	0	0	0	-350.000	0	0	-350.000
Maßnahme: Erwerb Sachanlagen und GWG FFW OT Petershagen								
1. Einzahlungen aus Investitionszuwendungen	0,00	0	0	0	0	0	0	0
2. Einzahlungen aus Beiträgen und ähnlichen Entgelten	0,00	0	0	0	0	0	0	0
3. Einzahlungen aus der Veräußerung von immate- riellen Vermögensgegenständen	0,00	0	0	0	0	0	0	0
4. Einzahlungen aus der Veräußerung von Grund- stücken, grundstücksgleichen Rechten und Gebäuden	0,00	0	0	0	0	0	0	0
5. Einzahlungen aus der Veräußerung von übrigem Sachanlagevermögen	0,00	0	0	0	0	0	0	0



Ebene 1:
Ebene 2:

1 Petershagen-Eggersdorf
12 Sicherheit und Ordnung

Teilfinanzhaushalt (Maßnahmenübersicht)
Haushaltsjahr 2018
-EUR-

Investitionsmaßnahmen oberhalb der festgesetzten Wertgrenze	Ergebnis 2016	Ansatz 2017	Ansatz 2018	Planung 2019	Planung 2020	Planung 2021	Bisher bereitgestellt (einschl. Sp.2)	Gesamtein-/ -aus zahlungen
6. Einzahlungen aus der Veräußerung von Finanzanlagevermögen	0,00	0	0	0	0	0	0	0
7. sonstige Einzahlungen aus Investitionstätigkeit	0,00	0	0	0	0	0	0	0
8. Summe der Einzahlungen aus Investitionstätigkeit	0,00	0	0	0	0	0	0	0
9. Auszahlungen für Baumaßnahmen	0,00	0	0	0	0	0	0	0
10. Auszahlungen von aktivierbaren Zuwendungen für Investitionen Dritter	0,00	0	0	0	0	0	0	0
11. Auszahlungen für den Erwerb von immateriellen Vermögensgegenständen	0,00	0	0	0	0	0	0	0
12. Auszahlungen für den Erwerb von Grundstücken, grundstücksgleichen Rechten und Gebäuden	0,00	0	50.000	0	0	0	0	50.000
13. Auszahlungen für den Erwerb von übrigem Sachanlagevermögen	3.231,21	9.500	0	0	0	0	0	0
14. Auszahlungen für den Erwerb von Finanzanlagevermögen	0,00	0	0	0	0	0	0	0
15. sonstige Auszahlungen aus Investitionstätigkeit	0,00	0	0	0	0	0	0	0
16. Summe der Auszahlungen aus Investitionstätigkeit	3.231,21	9.500	50.000	0	0	0	0	50.000
17. Saldo aus der Investitionstätigkeit	-3.231,21	-9.500	-50.000	0	0	0	0	-50.000



Teilergebnishaushalt
Haushaltsjahr 2018
- EUR -

Ertrags- und Aufwandsarten	Ergebnis 2016	Ansatz 2017	Ansatz 2018	Planung 2019	Planung 2020	Planung 2021
	1	2	3	4	5	6
1. Steuern und ähnliche Abgaben	0,00	0	0	0	0	0
2. Zuwendungen und allgemeine Umlagen	0,00	0	0	0	0	0
3. sonstige Transfererträge	0,00	0	0	0	0	0
4. öffentlich-rechtliche Leistungsentgelte	122.378,55	153.100	155.100	165.600	176.100	186.100
5. privatrechtliche Leistungsentgelte	1.401,51	3.000	3.000	3.000	3.000	3.000
6. Kostenerstattungen und Kostenumlagen	2.580,36	10.000	2.500	24.000	2.500	10.500
7. sonstige ordentliche Erträge	13.513,50	10.300	5.300	5.300	5.300	5.300
8. aktivierte Eigenleistungen	0,00	0	0	0	0	0
9. Bestandsveränderungen	0,00	0	0	0	0	0
10. = Erträge aus laufender Verwaltungstätigkeit	139.873,92	176.400	165.900	197.900	186.900	204.900
11. Personalaufwendungen	343.661,26	356.700	386.200	392.000	397.600	403.600
12. Versorgungsaufwendungen	0,00	0	0	0	0	0
13. Aufwendungen für Sach- und Dienstleistungen	91.565,60	129.300	135.500	135.500	137.100	137.000
14. Abschreibungen	4.059,50	1.100	1.100	1.100	1.500	1.900
15. Transferaufwendungen	0,00	0	0	0	0	0
16. sonstige ordentliche Aufwendungen	11.548,18	29.400	27.300	44.900	15.900	26.500
17. = Aufwendungen aus laufender Verwaltungstätigkeit	450.834,54	516.500	550.100	573.500	552.100	569.000
18. = Ergebnis der laufenden Verwaltungstätigkeit (10 ./ 17)	-310.960,62	-340.100	-384.200	-375.600	-365.200	-364.100
19. Zinsen und sonstige Finanzerträge	0,00	0	0	0	0	0
20. Zinsen und sonstige Finanzaufwendungen	0,00	0	0	0	0	0
21. = Finanzergebnis (19 ./ 20)	0,00	0	0	0	0	0
22. = ordentliches Ergebnis (18 + 21)	-310.960,62	-340.100	-384.200	-375.600	-365.200	-364.100
23. außerordentliche Erträge	0,00	0	0	0	0	0
24. außerordentliche Aufwendungen	0,00	0	0	0	0	0
25. = außerordentliches Ergebnis	0,00	0	0	0	0	0
26. = Ergebnis vor Berücksichtigung der internen Leistungsbeziehungen (22 + 25)	-310.960,62	-340.100	-384.200	-375.600	-365.200	-364.100
27. + Erträge aus internen Leistungsbeziehungen	0,00	0	0	0	0	0
28. - Aufwendungen aus internen Leistungsbeziehungen	612,54	0	0	0	0	0
29. = Gesamtergebnis des Teilhaushalts	-311.573,16	-340.100	-384.200	-375.600	-365.200	-364.100
Nachrichtlich:	0,00	0	0	0	0	0
30. nicht zahlungswirksame Erträge	0,00	0	0	0	0	0
31. nicht zahlungswirksame Aufwendungen	3.385,12	0	0	0	0	0



Ebene 1:
Ebene 2:
12801:

1 Petershagen-Eggersdorf
12 Sicherheit und Ordnung
3.TH 12101,12201-12204

Teilfinanzhaushalt
Haushaltsjahr 2018
-EUR-

Ein- und Auszahlungsarten	Ergebnis 2016	Ansatz 2017	Ansatz 2018	Planung 2019	Planung 2020	Planung 2021	Bisher bereitgestellt (einschl. Sp. 2)	Gesamt-ein- / -auszahlungen
	1	2	3	4	5	6	7	8
1. Einzahlungen aus Investitionszuwendungen	0,00	0	0	0	0	0	0	0
2. Einzahlungen aus Beiträgen u. ähnlichen Entgelten	0,00	0	0	0	0	0	0	0
3. Einzahlungen aus der Veräußerung von immateriellen Vermögensgegenständen	0,00	0	0	0	0	0	0	0
4. Einzahlungen aus der Veräußerung von Grundstücken, grundstücksgleichen Rechten und Gebäuden	0,00	0	0	0	0	0	0	0
5. Einzahlungen aus der Veräußerung von übrigem Sachanlagevermögen	0,00	0	0	0	0	0	0	0
6. Einzahlungen aus der Veräußerung von Finanzanlagevermögen	0,00	0	0	0	0	0	0	0
7. Sonstige Einzahlungen aus Investitionstätigkeit	0,00	0	0	0	0	0	0	0
8. Summe der Einzahlungen aus Investitionstätigkeit	0,00	0	0	0	0	0	0	0
9. Auszahlungen für Baumaßnahmen	0,00	0	0	0	0	0	0	0
10. Auszahlungen von aktivierbaren Zuwendungen für Investitionen Dritter	0,00	0	0	0	0	0	0	0
11. Auszahlungen für den Erwerb von immateriellen Vermögensgegenständen	0,00	0	0	0	0	0	0	0
12. Auszahlungen für den Erwerb von Grundstücken, grundstücksgleichen Rechten und Gebäuden	0,00	0	0	0	0	0	0	0
13. Auszahlungen für den Erwerb von übrigem Sachanlagevermögen	0,00	2.000	2.600	2.200	2.200	3.000	0	10.000
14. Auszahlungen für den Erwerb von Finanzanlagevermögen	0,00	0	0	0	0	0	0	0
15. Sonstige Auszahlungen aus Investitionstätigkeit	0,00	0	0	0	0	0	0	0
16. Summe der Auszahlungen aus Investitionstätigkeit	0,00	2.000	2.600	2.200	2.200	3.000	0	10.000
17. Saldo aus der Investitionstätigkeit	0,00	-2.000	-2.600	-2.200	-2.200	-3.000	0	-10.000

Ebene 1:
Ebene 2:
12801:

1 Petershagen-Eggersdorf
12 Sicherheit und Ordnung
3.TH 12101,12201-12204



Teilfinanzhaushalt (Maßnahmenübersicht)
Haushaltsjahr 2018
-EUR-

Investitionsmaßnahmen oberhalb der festgesetzten Wertgrenze	Ergebnis	Ansatz	Ansatz	Planung	Planung	Planung	Bisher bereitgestellt (einschl. Sp.2)	Gesamtein-/ -aus zahlungen
	2016	2017	2018	2019	2020	2021		
	1	2	3	4	5	6	7	8
Maßnahme: Erwerb Sachanlagen und GWG OA								
1. Einzahlungen aus Investitionszuwendungen	0,00	0	0	0	0	0	0	0
2. Einzahlungen aus Beiträgen und ähnlichen Entgelten	0,00	0	0	0	0	0	0	0
3. Einzahlungen aus der Veräußerung von immateriellen Vermögensgegenständen	0,00	0	0	0	0	0	0	0
4. Einzahlungen aus der Veräußerung von Grundstücken, grundstücksgleichen Rechten und Gebäuden	0,00	0	0	0	0	0	0	0
5. Einzahlungen aus der Veräußerung von übrigem Sachanlagevermögen	0,00	0	0	0	0	0	0	0
6. Einzahlungen aus der Veräußerung von Finanzanlagevermögen	0,00	0	0	0	0	0	0	0
7. sonstige Einzahlungen aus Investitionstätigkeit	0,00	0	0	0	0	0	0	0
8. Summe der Einzahlungen aus Investitionstätigkeit	0,00	0	0	0	0	0	0	0
9. Auszahlungen für Baumaßnahmen	0,00	0	0	0	0	0	0	0
10. Auszahlungen von aktivierbaren Zuwendungen für Investitionen Dritter	0,00	0	0	0	0	0	0	0
11. Auszahlungen für den Erwerb von immateriellen Vermögensgegenständen	0,00	0	0	0	0	0	0	0
12. Auszahlungen für den Erwerb von Grundstücken, grundstücksgleichen Rechten und Gebäuden	0,00	0	0	0	0	0	0	0
13. Auszahlungen für den Erwerb von übrigem Sachanlagevermögen	0,00	2.000	2.000	2.200	2.200	2.500	0	8.900
14. Auszahlungen für den Erwerb von Finanzanlagevermögen	0,00	0	0	0	0	0	0	0



Ebene 1:
Ebene 2:
12801:

1 Petershagen-Eggersdorf
12 Sicherheit und Ordnung
3.TH 12101,12201-12204

Teilfinanzhaushalt (Maßnahmenübersicht)
Haushaltsjahr 2018
-EUR-

Investitionsmaßnahmen oberhalb der festgesetzten Wertgrenze		Ergebnis 2016	Ansatz 2017	Ansatz 2018	Planung 2019	Planung 2020	Planung 2021	Bisher bereitgestellt (einschl. Sp.2)	Gesamtein-/ -aus zahlungen
15.	sonstige Auszahlungen aus Investitionstätigkeit	0,00	0	0	0	0	0	0	0
16.	Summe der Auszahlungen aus Investitionstätigkeit	0,00	2.000	2.000	2.200	2.200	2.500	0	8.900
17.	Saldo aus der Investitionstätigkeit	0,00	-2.000	-2.000	-2.200	-2.200	-2.500	0	-8.900
Maßnahme: Erwerb Sachanlagen und GWG Standesamt									
1.	Einzahlungen aus Investitionszuwendungen	0,00	0	0	0	0	0	0	0
2.	Einzahlungen aus Beiträgen und ähnlichen Entgelten	0,00	0	0	0	0	0	0	0
3.	Einzahlungen aus der Veräußerung von immateriellen Vermögensgegenständen	0,00	0	0	0	0	0	0	0
4.	Einzahlungen aus der Veräußerung von Grundstücken, grundstücksgleichen Rechten und Gebäuden	0,00	0	0	0	0	0	0	0
5.	Einzahlungen aus der Veräußerung von übrigem Sachanlagevermögen	0,00	0	0	0	0	0	0	0
6.	Einzahlungen aus der Veräußerung von Finanzanlagevermögen	0,00	0	0	0	0	0	0	0
7.	sonstige Einzahlungen aus Investitionstätigkeit	0,00	0	0	0	0	0	0	0
8.	Summe der Einzahlungen aus Investitionstätigkeit	0,00	0	0	0	0	0	0	0
9.	Auszahlungen für Baumaßnahmen	0,00	0	0	0	0	0	0	0
10.	Auszahlungen von aktivierbaren Zuwendungen für Investitionen Dritter	0,00	0	0	0	0	0	0	0
11.	Auszahlungen für den Erwerb von immateriellen Vermögensgegenständen	0,00	0	0	0	0	0	0	0
12.	Auszahlungen für den Erwerb von Grundstücken, grundstücksgleichen Rechten und Gebäuden	0,00	0	0	0	0	0	0	0

Ebene 1:
Ebene 2:
12801:

1 Petershagen-Eggersdorf
12 Sicherheit und Ordnung
3.TH 12101,12201-12204



Teilfinanzhaushalt (Maßnahmenübersicht)
Haushaltsjahr 2018
-EUR-

Investitionsmaßnahmen oberhalb der festgesetzten Wertgrenze		Ergebnis 2016	Ansatz 2017	Ansatz 2018	Planung 2019	Planung 2020	Planung 2021	Bisher bereitgestellt (einschl. Sp.2)	Gesamtein-/ -aus zahlungen
13.	Auszahlungen für den Erwerb von übrigem Sachanlagevermögen	0,00	0	600	0	0	500	0	1.100
14.	Auszahlungen für den Erwerb von Finanzanlagevermögen	0,00	0	0	0	0	0	0	0
15.	sonstige Auszahlungen aus Investitionstätigkeit	0,00	0	0	0	0	0	0	0
16.	Summe der Auszahlungen aus Investitionstätigkeit	0,00	0	600	0	0	500	0	1.100
17.	Saldo aus der Investitionstätigkeit	0,00	0	-600	0	0	-500	0	-1.100



Ebene 1:
Ebene 2:
12801:

1 Petershagen-Eggersdorf
12 Sicherheit und Ordnung
4.TH 12601, 12801

Teilergebnishaushalt
Haushaltsjahr 2018
- EUR -

Ertrags- und Aufwandsarten	Ergebnis 2016	Ansatz 2017	Ansatz 2018	Planung 2019	Planung 2020	Planung 2021
	1	2	3	4	5	6
1. Steuern und ähnliche Abgaben	0,00	0	0	0	0	0
2. Zuwendungen und allgemeine Umlagen	57.370,40	71.000	48.100	48.100	44.300	25.600
3. sonstige Transfererträge	0,00	0	0	0	0	0
4. öffentlich-rechtliche Leistungsentgelte	0,00	0	0	0	0	0
5. privatrechtliche Leistungsentgelte	273,58	0	0	0	0	0
6. Kostenerstattungen und Kostenumlagen	8.129,28	6.500	6.500	6.500	6.500	6.500
7. sonstige ordentliche Erträge	5.432,60	0	0	0	0	0
8. aktivierte Eigenleistungen	0,00	0	0	0	0	0
9. Bestandsveränderungen	0,00	0	0	0	0	0
10. = Erträge aus laufender Verwaltungstätigkeit	71.205,86	77.500	54.600	54.600	50.800	32.100
11. Personalaufwendungen	32.378,30	36.000	38.100	38.500	39.000	39.500
12. Versorgungsaufwendungen	0,00	0	0	0	0	0
13. Aufwendungen für Sach- und Dienstleistungen	140.265,96	121.900	151.200	110.200	133.700	113.700
14. Abschreibungen	123.844,72	149.200	150.000	144.400	164.400	134.000
15. Transferaufwendungen	2.631,04	5.300	6.000	6.000	6.000	6.000
16. sonstige ordentliche Aufwendungen	68.776,38	51.500	56.400	58.000	59.800	60.300
17. = Aufwendungen aus laufender Verwaltungstätigkeit	367.896,40	363.900	401.700	357.100	402.900	353.500
18. = Ergebnis der laufenden Verwaltungstätigkeit (10 ./ 17)	-296.690,54	-286.400	-347.100	-302.500	-352.100	-321.400
19. Zinsen und sonstige Finanzerträge	0,00	0	0	0	0	0
20. Zinsen und sonstige Finanzaufwendungen	0,00	0	0	0	0	0
21. = Finanzergebnis (19 ./ 20)	0,00	0	0	0	0	0
22. = ordentliches Ergebnis (18 + 21)	-296.690,54	-286.400	-347.100	-302.500	-352.100	-321.400
23. außerordentliche Erträge	0,00	0	0	0	0	0
24. außerordentliche Aufwendungen	0,00	0	0	0	0	0
25. = außerordentliches Ergebnis	0,00	0	0	0	0	0
26. = Ergebnis vor Berücksichtigung der internen Leistungsbeziehungen (22 + 25)	-296.690,54	-286.400	-347.100	-302.500	-352.100	-321.400
27. + Erträge aus internen Leistungsbeziehungen	0,00	0	0	0	0	0
28. - Aufwendungen aus internen Leistungsbeziehungen	0,00	0	0	0	0	0
29. = Gesamtergebnis des Teilhaushalts	-296.690,54	-286.400	-347.100	-302.500	-352.100	-321.400
Nachrichtlich:	0,00	0	0	0	0	0
30. nicht zahlungswirksame Erträge	2.053,82	0	0	0	0	0
31. nicht zahlungswirksame Aufwendungen	28.435,88	0	0	0	0	0

Ebene 1:
Ebene 2:
12801:

1 Petershagen-Eggersdorf
12 Sicherheit und Ordnung
4.TH 12601, 12801



Teilfinanzhaushalt
Haushaltsjahr 2018
-EUR-

Ein- und Auszahlungsarten		Ergebnis 2016	Ansatz 2017	Ansatz 2018	Planung 2019	Planung 2020	Planung 2021	Bisher bereit- gestellt (einschl. Sp. 2)	Gesamt- ein- / -auszahl- ungen
		1	2	3	4	5	6	7	8
1.	Einzahlungen aus Investitionszuwendungen	0,00	0	0	0	0	0	0	0
2.	Einzahlungen aus Beiträgen u. ähnlichen Entgelten	0,00	0	0	0	0	0	0	0
3.	Einzahlungen aus der Veräußerung von immateriellen Vermögensgegenständen	0,00	0	0	0	0	0	0	0
4.	Einzahlungen aus der Veräußerung von Grundstücken, grundstücksgleichen Rechten und Gebäuden	0,00	0	0	0	0	0	0	0
5.	Einzahlungen aus der Veräußerung von übrigem Sachanlagevermögen	0,00	0	0	0	0	0	0	0
6.	Einzahlungen aus der Veräußerung von Finanzanlagevermögen	0,00	0	0	0	0	0	0	0
7.	Sonstige Einzahlungen aus Investitionstätigkeit	0,00	0	0	0	0	0	0	0
8.	Summe der Einzahlungen aus Investitionstätigkeit	0,00	0	0	0	0	0	0	0
9.	Auszahlungen für Baumaßnahmen	41.650,00	0	0	0	0	0	0	0
10.	Auszahlungen von aktivierbaren Zuwendungen für Investitionen Dritter	0,00	0	0	0	0	0	0	0
11.	Auszahlungen für den Erwerb von immateriellen Vermögensgegenständen	0,00	2.000	0	0	0	0	0	0
12.	Auszahlungen für den Erwerb von Grundstücken, grundstücksgleichen Rechten und Gebäuden	0,00	0	50.000	0	0	0	0	50.000
13.	Auszahlungen für den Erwerb von übrigem Sachanlagevermögen	25.215,38	310.900	22.100	7.000	356.200	9.400	0	394.700
14.	Auszahlungen für den Erwerb von Finanzanlagevermögen	0,00	0	0	0	0	0	0	0
15.	Sonstige Auszahlungen aus Investitionstätigkeit	0,00	0	0	0	0	0	0	0
16.	Summe der Auszahlungen aus Investitionstätigkeit	66.865,38	312.900	72.100	7.000	356.200	9.400	0	444.700
17.	Saldo aus der Investitionstätigkeit	-66.865,38	-312.900	-72.100	-7.000	-356.200	-9.400	0	-444.700



Ebene 1:
Ebene 2:
12801:

1 Petershagen-Eggersdorf
12 Sicherheit und Ordnung
4.TH 12601, 12801

Teilfinanzhaushalt (Maßnahmenübersicht)
Haushaltsjahr 2018
-EUR-

Investitionsmaßnahmen oberhalb der festgesetzten Wertgrenze	Ergebnis	Ansatz	Ansatz	Planung	Planung	Planung	Bisher bereitgestellt (einschl. Sp.2)	Gesamtein-/ -aus zahlungen
	2016	2017	2018	2019	2020	2021		
	1	2	3	4	5	6	7	8
Maßnahme: Investitionen unterhalb d.Wertgrenze								
1. Einzahlungen aus Investitionszuwendungen	0,00	0	0	0	0	0	0	0
2. Einzahlungen aus Beiträgen und ähnlichen Entgelten	0,00	0	0	0	0	0	0	0
3. Einzahlungen aus der Veräußerung von immateriellen Vermögensgegenständen	0,00	0	0	0	0	0	0	0
4. Einzahlungen aus der Veräußerung von Grundstücken, grundstücksgleichen Rechten und Gebäuden	0,00	0	0	0	0	0	0	0
5. Einzahlungen aus der Veräußerung von übrigem Sachanlagevermögen	0,00	0	0	0	0	0	0	0
6. Einzahlungen aus der Veräußerung von Finanzanlagevermögen	0,00	0	0	0	0	0	0	0
7. sonstige Einzahlungen aus Investitionstätigkeit	0,00	0	0	0	0	0	0	0
8. Summe der Einzahlungen aus Investitionstätigkeit	0,00	0	0	0	0	0	0	0
9. Auszahlungen für Baumaßnahmen	41.650,00	0	0	0	0	0	0	0
10. Auszahlungen von aktivierbaren Zuwendungen für Investitionen Dritter	0,00	0	0	0	0	0	0	0
11. Auszahlungen für den Erwerb von immateriellen Vermögensgegenständen	0,00	2.000	0	0	0	0	0	0
12. Auszahlungen für den Erwerb von Grundstücken, grundstücksgleichen Rechten und Gebäuden	0,00	0	0	0	0	0	0	0
13. Auszahlungen für den Erwerb von übrigem Sachanlagevermögen	0,00	0	22.100	7.000	6.200	9.400	0	44.700
14. Auszahlungen für den Erwerb von Finanzanlagevermögen	0,00	0	0	0	0	0	0	0

Ebene 1:
Ebene 2:
12801:

1 Petershagen-Eggersdorf
12 Sicherheit und Ordnung
4.TH 12601, 12801



Teilfinanzhaushalt (Maßnahmenübersicht)
Haushaltsjahr 2018
-EUR-

Investitionsmaßnahmen oberhalb der festgesetzten Wertgrenze	Ergebnis 2016	Ansatz 2017	Ansatz 2018	Planung 2019	Planung 2020	Planung 2021	Bisher bereitgestellt (einschl. Sp.2)	Gesamtein-/ -aus zahlungen
15. sonstige Auszahlungen aus Investitionstätigkeit	0,00	0	0	0	0	0	0	0
16. Summe der Auszahlungen aus Investitionstätigkeit	41.650,00	2.000	22.100	7.000	6.200	9.400	0	44.700
17. Saldo aus der Investitionstätigkeit	-41.650,00	-2.000	-22.100	-7.000	-6.200	-9.400	0	-44.700
Maßnahme: Erwerb von Feuerwehrfahrzeugen								
1. Einzahlungen aus Investitionszuwendungen	0,00	0	0	0	0	0	0	0
2. Einzahlungen aus Beiträgen und ähnlichen Entgelten	0,00	0	0	0	0	0	0	0
3. Einzahlungen aus der Veräußerung von immate- riellen Vermögensgegenständen	0,00	0	0	0	0	0	0	0
4. Einzahlungen aus der Veräußerung von Grund- stücken, grundstücksgleichen Rechten und Gebäuden	0,00	0	0	0	0	0	0	0
5. Einzahlungen aus der Veräußerung von übrigem Sachanlagevermögen	0,00	0	0	0	0	0	0	0
6. Einzahlungen aus der Veräußerung von Finanz- anlagevermögen	0,00	0	0	0	0	0	0	0
7. sonstige Einzahlungen aus Investitionstätigkeit	0,00	0	0	0	0	0	0	0
8. Summe der Einzahlungen aus Investitionstätigkeit	0,00	0	0	0	0	0	0	0
9. Auszahlungen für Baumaßnahmen	0,00	0	0	0	0	0	0	0
10. Auszahlungen von aktivierbaren Zuwendungen für Investitionen Dritter	0,00	0	0	0	0	0	0	0
11. Auszahlungen für den Erwerb von immateriellen Vermögensgegenständen	0,00	0	0	0	0	0	0	0
12. Auszahlungen für den Erwerb von Grundstücken, grundstücksgleichen Rechten und Gebäuden	0,00	0	0	0	0	0	0	0



Ebene 1:
Ebene 2:
12801:

1 Petershagen-Eggersdorf
12 Sicherheit und Ordnung
4.TH 12601, 12801

Teilfinanzhaushalt (Maßnahmenübersicht)
Haushaltsjahr 2018
-EUR-

Investitionsmaßnahmen oberhalb der festgesetzten Wertgrenze		Ergebnis 2016	Ansatz 2017	Ansatz 2018	Planung 2019	Planung 2020	Planung 2021	Bisher bereitgestellt (einschl. Sp.2)	Gesamtein-/ -auszahlungen
13.	Auszahlungen für den Erwerb von übrigem Sachanlagevermögen	0,00	0	0	0	350.000	0	0	350.000
14.	Auszahlungen für den Erwerb von Finanzanlagevermögen	0,00	0	0	0	0	0	0	0
15.	sonstige Auszahlungen aus Investitionstätigkeit	0,00	0	0	0	0	0	0	0
16.	Summe der Auszahlungen aus Investitionstätigkeit	0,00	0	0	0	350.000	0	0	350.000
17.	Saldo aus der Investitionstätigkeit	0,00	0	0	0	-350.000	0	0	-350.000
Maßnahme: Erwerb Sachanlagen und GWG FFW OT Petershagen									
1.	Einzahlungen aus Investitionszuwendungen	0,00	0	0	0	0	0	0	0
2.	Einzahlungen aus Beiträgen und ähnlichen Entgelten	0,00	0	0	0	0	0	0	0
3.	Einzahlungen aus der Veräußerung von immateriellen Vermögensgegenständen	0,00	0	0	0	0	0	0	0
4.	Einzahlungen aus der Veräußerung von Grundstücken, grundstücksgleichen Rechten und Gebäuden	0,00	0	0	0	0	0	0	0
5.	Einzahlungen aus der Veräußerung von übrigem Sachanlagevermögen	0,00	0	0	0	0	0	0	0
6.	Einzahlungen aus der Veräußerung von Finanzanlagevermögen	0,00	0	0	0	0	0	0	0
7.	sonstige Einzahlungen aus Investitionstätigkeit	0,00	0	0	0	0	0	0	0
8.	Summe der Einzahlungen aus Investitionstätigkeit	0,00	0	0	0	0	0	0	0
9.	Auszahlungen für Baumaßnahmen	0,00	0	0	0	0	0	0	0
10.	Auszahlungen von aktivierbaren Zuwendungen für Investitionen Dritter	0,00	0	0	0	0	0	0	0

Ebene 1:
Ebene 2:
12801:

1 Petershagen-Eggersdorf
12 Sicherheit und Ordnung
4.TH 12601, 12801



Teilfinanzhaushalt (Maßnahmenübersicht)
Haushaltsjahr 2018
-EUR-

Investitionsmaßnahmen oberhalb der festgesetzten Wertgrenze	Ergebnis 2016	Ansatz 2017	Ansatz 2018	Planung 2019	Planung 2020	Planung 2021	Bisher bereitgestellt (einschl. Sp.2)	Gesamtein-/ -aus zahlungen
11. Auszahlungen für den Erwerb von immateriellen Vermögensgegenständen	0,00	0	0	0	0	0	0	0
12. Auszahlungen für den Erwerb von Grundstücken, grundstücksgleichen Rechten und Gebäuden	0,00	0	50.000	0	0	0	0	50.000
13. Auszahlungen für den Erwerb von übrigem Sachanlagevermögen	3.231,21	9.500	0	0	0	0	0	0
14. Auszahlungen für den Erwerb von Finanzanlagevermögen	0,00	0	0	0	0	0	0	0
15. sonstige Auszahlungen aus Investitionstätigkeit	0,00	0	0	0	0	0	0	0
16. Summe der Auszahlungen aus Investitionstätigkeit	3.231,21	9.500	50.000	0	0	0	0	50.000
17. Saldo aus der Investitionstätigkeit	-3.231,21	-9.500	-50.000	0	0	0	0	-50.000



Ebene 1:
Ebene 2:

1 Petershagen-Eggersdorf
21-24 Schulträgeraufgaben

Teilergebnishaushalt
Haushaltsjahr 2018
- EUR -

Ertrags- und Aufwandsarten	Ergebnis 2016	Ansatz 2017	Ansatz 2018	Planung 2019	Planung 2020	Planung 2021
	1	2	3	4	5	6
1. Steuern und ähnliche Abgaben	0,00	0	0	0	0	0
2. Zuwendungen und allgemeine Umlagen	97.786,92	105.700	74.800	84.000	80.700	76.000
3. sonstige Transfererträge	0,00	0	0	0	0	0
4. öffentlich-rechtliche Leistungsentgelte	82.846,00	80.100	76.600	76.600	76.600	76.600
5. privatrechtliche Leistungsentgelte	220.928,04	222.700	222.700	222.700	222.700	222.700
6. Kostenerstattungen und Kostenumlagen	21.146,39	24.700	11.100	9.100	5.600	2.200
7. sonstige ordentliche Erträge	81.264,18	0	0	0	0	0
8. aktivierte Eigenleistungen	0,00	0	0	0	0	0
9. Bestandsveränderungen	0,00	0	0	0	0	0
10. = Erträge aus laufender Verwaltungstätigkeit	503.971,53	433.200	385.200	392.400	385.600	377.500
11. Personalaufwendungen	267.010,66	294.900	109.300	111.100	112.600	114.200
12. Versorgungsaufwendungen	0,00	0	0	0	0	0
13. Aufwendungen für Sach- und Dienstleistungen	698.405,08	695.800	417.700	421.400	456.900	374.900
14. Abschreibungen	308.593,15	393.500	404.300	415.400	440.200	678.100
15. Transferaufwendungen	1.476,50	2.200	2.000	2.000	2.100	2.100
16. sonstige ordentliche Aufwendungen	104.783,60	40.600	31.500	32.500	31.100	30.300
17. = Aufwendungen aus laufender Verwaltungstätigkeit	1.380.268,99	1.427.000	964.800	982.400	1.042.900	1.199.600
18. = Ergebnis der laufenden Verwaltungstätigkeit (10 ./ 17)	-876.297,46	-993.800	-579.600	-590.000	-657.300	-822.100
19. Zinsen und sonstige Finanzerträge	0,00	0	0	0	0	0
20. Zinsen und sonstige Finanzaufwendungen	0,00	0	0	0	0	0
21. = Finanzergebnis (19 ./ 20)	0,00	0	0	0	0	0
22. = ordentliches Ergebnis (18 + 21)	-876.297,46	-993.800	-579.600	-590.000	-657.300	-822.100
23. außerordentliche Erträge	0,00	0	0	0	0	0
24. außerordentliche Aufwendungen	1,12	0	0	0	0	0
25. = außerordentliches Ergebnis	-1,12	0	0	0	0	0
26. = Ergebnis vor Berücksichtigung der internen Leistungsbeziehungen (22 + 25)	-876.298,58	-993.800	-579.600	-590.000	-657.300	-822.100
27. + Erträge aus internen Leistungsbeziehungen	0,00	0	0	0	0	0
28. - Aufwendungen aus internen Leistungsbeziehungen	0,00	0	0	0	0	0
29. = Gesamtergebnis des Teilhaushalts	-876.298,58	-993.800	-579.600	-590.000	-657.300	-822.100
Nachrichtlich:	0,00	0	0	0	0	0
30. nicht zahlungswirksame Erträge	52.372,14	0	0	0	0	0
31. nicht zahlungswirksame Aufwendungen	338.006,10	0	0	0	0	0



Teilfinanzhaushalt
Haushaltsjahr 2018
-EUR-

Ein- und Auszahlungsarten		Ergebnis 2016	Ansatz 2017	Ansatz 2018	Planung 2019	Planung 2020	Planung 2021	Bisher bereit- gestellt (einschl. Sp. 2)	Gesamt- ein- / -auszahl- ungen
		1	2	3	4	5	6	7	8
1.	Einzahlungen aus Investitionszuwendungen	0,00	0	0	0	0	0	0	0
2.	Einzahlungen aus Beiträgen u. ähnlichen Entgelten	0,00	0	0	0	0	0	0	0
3.	Einzahlungen aus der Veräußerung von immateriellen Vermögensgegenständen	0,00	0	0	0	0	0	0	0
4.	Einzahlungen aus der Veräußerung von Grundstücken, grundstücksgleichen Rechten und Gebäuden	0,00	0	0	0	0	0	0	0
5.	Einzahlungen aus der Veräußerung von übrigem Sachanlagevermögen	0,00	0	0	0	0	0	0	0
6.	Einzahlungen aus der Veräußerung von Finanzanlagevermögen	0,00	0	0	0	0	0	0	0
7.	Sonstige Einzahlungen aus Investitionstätigkeit	0,00	0	0	0	0	0	0	0
8.	Summe der Einzahlungen aus Investitionstätigkeit	0,00	0	0	0	0	0	0	0
9.	Auszahlungen für Baumaßnahmen	2.010.410,9 2	577.000	1.905.400	9.192.000	5.044.200	0	0	16.141.600
10.	Auszahlungen von aktivierbaren Zuwendungen für Investitionen Dritter	0,00	0	0	0	0	0	0	0
11.	Auszahlungen für den Erwerb von immateriellen Vermögensgegenständen	0,00	0	0	0	0	0	0	0
12.	Auszahlungen für den Erwerb von Grundstücken, grundstücksgleichen Rechten und Gebäuden	0,00	0	0	0	0	0	0	0
13.	Auszahlungen für den Erwerb von übrigem Sachanlagevermögen	164.248,38	234.700	80.300	137.000	398.000	8.000	0	623.300
14.	Auszahlungen für den Erwerb von Finanzanlagevermögen	0,00	0	0	0	0	0	0	0
15.	Sonstige Auszahlungen aus Investitionstätigkeit	0,00	0	0	0	0	0	0	0
16.	Summe der Auszahlungen aus Investitionstätigkeit	2.174.659,3 0	811.700	1.985.700	9.329.000	5.442.200	8.000	0	16.764.900
17.	Saldo aus der Investitionstätigkeit	-2.174.659,30	-811.700	-1.985.700	-9.329.000	-5.442.200	-8.000	0	-16.764.900



Ebene 1:
Ebene 2:

1 Petershagen-Eggersdorf
21-24 Schulträgeraufgaben

Teilfinanzhaushalt (Maßnahmenübersicht)
Haushaltsjahr 2018
-EUR-

Investitionsmaßnahmen oberhalb der festgesetzten Wertgrenze	Ergebnis	Ansatz	Ansatz	Planung	Planung	Planung	Bisher bereitgestellt (einschl. Sp.2)	Gesamtein-/ -aus zahlungen
	2016	2017	2018	2019	2020	2021		
	1	2	3	4	5	6	7	8
Maßnahme: Erwerb Sachanlagen und GWG GS OT Petershagen								
1. Einzahlungen aus Investitionszuwendungen	0,00	0	0	0	0	0	0	0
2. Einzahlungen aus Beiträgen und ähnlichen Entgelten	0,00	0	0	0	0	0	0	0
3. Einzahlungen aus der Veräußerung von immateriellen Vermögensgegenständen	0,00	0	0	0	0	0	0	0
4. Einzahlungen aus der Veräußerung von Grundstücken, grundstücksgleichen Rechten und Gebäuden	0,00	0	0	0	0	0	0	0
5. Einzahlungen aus der Veräußerung von übrigem Sachanlagevermögen	0,00	0	0	0	0	0	0	0
6. Einzahlungen aus der Veräußerung von Finanzanlagevermögen	0,00	0	0	0	0	0	0	0
7. sonstige Einzahlungen aus Investitionstätigkeit	0,00	0	0	0	0	0	0	0
8. Summe der Einzahlungen aus Investitionstätigkeit	0,00	0	0	0	0	0	0	0
9. Auszahlungen für Baumaßnahmen	0,00	0	0	0	0	0	0	0
10. Auszahlungen von aktivierbaren Zuwendungen für Investitionen Dritter	0,00	0	0	0	0	0	0	0
11. Auszahlungen für den Erwerb von immateriellen Vermögensgegenständen	0,00	0	0	0	0	0	0	0
12. Auszahlungen für den Erwerb von Grundstücken, grundstücksgleichen Rechten und Gebäuden	0,00	0	0	0	0	0	0	0
13. Auszahlungen für den Erwerb von übrigem Sachanlagevermögen	65.396,76	2.500	13.700	7.500	2.500	2.500	0	26.200
14. Auszahlungen für den Erwerb von Finanzanlagevermögen	0,00	0	0	0	0	0	0	0

Ebene 1:
Ebene 2:

1 Petershagen-Eggersdorf
21-24 Schulträgeraufgaben



Teilfinanzhaushalt (Maßnahmenübersicht)
Haushaltsjahr 2018
-EUR-

Investitionsmaßnahmen oberhalb der festgesetzten Wertgrenze	Ergebnis 2016	Ansatz 2017	Ansatz 2018	Planung 2019	Planung 2020	Planung 2021	Bisher bereitgestellt (einschl. Sp.2)	Gesamtein-/ -aus zahlungen
15. sonstige Auszahlungen aus Investitionstätigkeit	0,00	0	0	0	0	0	0	0
16. Summe der Auszahlungen aus Investitionstätigkeit	65.396,76	2.500	13.700	7.500	2.500	2.500	0	26.200
17. Saldo aus der Investitionstätigkeit	-65.396,76	-2.500	-13.700	-7.500	-2.500	-2.500	0	-26.200
Maßnahme: Investition Ganztagschule GS OT Petershagen								
1. Einzahlungen aus Investitionszuwendungen	0,00	0	0	0	0	0	0	0
2. Einzahlungen aus Beiträgen und ähnlichen Entgelten	0,00	0	0	0	0	0	0	0
3. Einzahlungen aus der Veräußerung von immate- riellen Vermögensgegenständen	0,00	0	0	0	0	0	0	0
4. Einzahlungen aus der Veräußerung von Grund- stücken, grundstücksgleichen Rechten und Gebäuden	0,00	0	0	0	0	0	0	0
5. Einzahlungen aus der Veräußerung von übrigem Sachanlagevermögen	0,00	0	0	0	0	0	0	0
6. Einzahlungen aus der Veräußerung von Finanz- anlagevermögen	0,00	0	0	0	0	0	0	0
7. sonstige Einzahlungen aus Investitionstätigkeit	0,00	0	0	0	0	0	0	0
8. Summe der Einzahlungen aus Investitionstätigkeit	0,00	0	0	0	0	0	0	0
9. Auszahlungen für Baumaßnahmen	469.993,07	489.100	1.705.400	9.192.000	5.044.200	0	0	15.941.600
10. Auszahlungen von aktivierbaren Zuwendungen für Investitionen Dritter	0,00	0	0	0	0	0	0	0
11. Auszahlungen für den Erwerb von immateriellen Vermögensgegenständen	0,00	0	0	0	0	0	0	0
12. Auszahlungen für den Erwerb von Grundstücken, grundstücksgleichen Rechten und Gebäuden	0,00	0	0	0	0	0	0	0



Ebene 1:
Ebene 2:

1 Petershagen-Eggersdorf
21-24 Schulträgeraufgaben

Teilfinanzhaushalt (Maßnahmenübersicht)
Haushaltsjahr 2018
-EUR-

Investitionsmaßnahmen oberhalb der festgesetzten Wertgrenze		Ergebnis 2016	Ansatz 2017	Ansatz 2018	Planung 2019	Planung 2020	Planung 2021	Bisher bereitgestellt (einschl. Sp.2)	Gesamtein-/ -auszahlungen
13.	Auszahlungen für den Erwerb von übrigem Sachanlagevermögen	0,00	0	0	94.000	390.000	0	0	484.000
14.	Auszahlungen für den Erwerb von Finanzanlagevermögen	0,00	0	0	0	0	0	0	0
15.	sonstige Auszahlungen aus Investitionstätigkeit	0,00	0	0	0	0	0	0	0
16.	Summe der Auszahlungen aus Investitionstätigkeit	469.993,07	489.100	1.705.400	9.286.000	5.434.200	0	0	16.425.600
17.	Saldo aus der Investitionstätigkeit	-469.993,07	-489.100	-1.705.400	-9.286.000	-5.434.200	0	0	-16.425.600
Maßnahme: Erwerb Sachanlagen und GWG GS OT Eggersdorf									
1.	Einzahlungen aus Investitionszuwendungen	0,00	0	0	0	0	0	0	0
2.	Einzahlungen aus Beiträgen und ähnlichen Entgelten	0,00	0	0	0	0	0	0	0
3.	Einzahlungen aus der Veräußerung von immateriellen Vermögensgegenständen	0,00	0	0	0	0	0	0	0
4.	Einzahlungen aus der Veräußerung von Grundstücken, grundstücksgleichen Rechten und Gebäuden	0,00	0	0	0	0	0	0	0
5.	Einzahlungen aus der Veräußerung von übrigem Sachanlagevermögen	0,00	0	0	0	0	0	0	0
6.	Einzahlungen aus der Veräußerung von Finanzanlagevermögen	0,00	0	0	0	0	0	0	0
7.	sonstige Einzahlungen aus Investitionstätigkeit	0,00	0	0	0	0	0	0	0
8.	Summe der Einzahlungen aus Investitionstätigkeit	0,00	0	0	0	0	0	0	0
9.	Auszahlungen für Baumaßnahmen	0,00	0	0	0	0	0	0	0
10.	Auszahlungen von aktivierbaren Zuwendungen für Investitionen Dritter	0,00	0	0	0	0	0	0	0

Ebene 1:
Ebene 2:

1 Petershagen-Eggersdorf
21-24 Schulträgeraufgaben



Teilfinanzhaushalt (Maßnahmenübersicht)
Haushaltsjahr 2018
-EUR-

Investitionsmaßnahmen oberhalb der festgesetzten Wertgrenze	Ergebnis 2016	Ansatz 2017	Ansatz 2018	Planung 2019	Planung 2020	Planung 2021	Bisher bereitgestellt (einschl. Sp.2)	Gesamtein-/ -aus zahlungen
11. Auszahlungen für den Erwerb von immateriellen Vermögensgegenständen	0,00	0	0	0	0	0	0	0
12. Auszahlungen für den Erwerb von Grundstücken, grundstücksgleichen Rechten und Gebäuden	0,00	0	0	0	0	0	0	0
13. Auszahlungen für den Erwerb von übrigem Sachanlagevermögen	87.992,69	232.200	66.600	35.500	5.500	5.500	0	113.100
14. Auszahlungen für den Erwerb von Finanzanlagevermögen	0,00	0	0	0	0	0	0	0
15. sonstige Auszahlungen aus Investitionstätigkeit	0,00	0	0	0	0	0	0	0
16. Summe der Auszahlungen aus Investitionstätigkeit	87.992,69	232.200	66.600	35.500	5.500	5.500	0	113.100
17. Saldo aus der Investitionstätigkeit	-87.992,69	-232.200	-66.600	-35.500	-5.500	-5.500	0	-113.100
Maßnahme: Neubau Bolzplatz								
1. Einzahlungen aus Investitionszuwendungen	0,00	0	0	0	0	0	0	0
2. Einzahlungen aus Beiträgen und ähnlichen Entgelten	0,00	0	0	0	0	0	0	0
3. Einzahlungen aus der Veräußerung von immateriellen Vermögensgegenständen	0,00	0	0	0	0	0	0	0
4. Einzahlungen aus der Veräußerung von Grundstücken, grundstücksgleichen Rechten und Gebäuden	0,00	0	0	0	0	0	0	0
5. Einzahlungen aus der Veräußerung von übrigem Sachanlagevermögen	0,00	0	0	0	0	0	0	0
6. Einzahlungen aus der Veräußerung von Finanzanlagevermögen	0,00	0	0	0	0	0	0	0
7. sonstige Einzahlungen aus Investitionstätigkeit	0,00	0	0	0	0	0	0	0



Ebene 1:
Ebene 2:

1 Petershagen-Eggersdorf
21-24 Schulträgeraufgaben

Teilfinanzhaushalt (Maßnahmenübersicht)
Haushaltsjahr 2018
-EUR-

Investitionsmaßnahmen oberhalb der festgesetzten Wertgrenze	Ergebnis 2016	Ansatz 2017	Ansatz 2018	Planung 2019	Planung 2020	Planung 2021	Bisher bereitgestellt (einschl. Sp.2)	Gesamtein-/ -aus zahlungen
8. Summe der Einzahlungen aus Investitionstätigkeit	0,00	0	0	0	0	0	0	0
9. Auszahlungen für Baumaßnahmen	0,00	0	200.000	0	0	0	0	200.000
10. Auszahlungen von aktivierbaren Zuwendungen für Investitionen Dritter	0,00	0	0	0	0	0	0	0
11. Auszahlungen für den Erwerb von immateriellen Vermögensgegenständen	0,00	0	0	0	0	0	0	0
12. Auszahlungen für den Erwerb von Grundstücken, grundstücksgleichen Rechten und Gebäuden	0,00	0	0	0	0	0	0	0
13. Auszahlungen für den Erwerb von übrigem Sachanlagevermögen	0,00	0	0	0	0	0	0	0
14. Auszahlungen für den Erwerb von Finanzanla- gevermögen	0,00	0	0	0	0	0	0	0
15. sonstige Auszahlungen aus Investitionstätigkeit	0,00	0	0	0	0	0	0	0
16. Summe der Auszahlungen aus Investitionstätigkeit	0,00	0	200.000	0	0	0	0	200.000
17. Saldo aus der Investitionstätigkeit	0,00	0	-200.000	0	0	0	0	-200.000



Teilergebnishaushalt
Haushaltsjahr 2018
- EUR -

Ertrags- und Aufwandsarten	Ergebnis 2016	Ansatz 2017	Ansatz 2018	Planung 2019	Planung 2020	Planung 2021
	1	2	3	4	5	6
1. Steuern und ähnliche Abgaben	0,00	0	0	0	0	0
2. Zuwendungen und allgemeine Umlagen	97.786,92	105.700	74.800	84.000	80.700	76.000
3. sonstige Transfererträge	0,00	0	0	0	0	0
4. öffentlich-rechtliche Leistungsentgelte	82.846,00	80.100	76.600	76.600	76.600	76.600
5. privatrechtliche Leistungsentgelte	220.928,04	222.700	222.700	222.700	222.700	222.700
6. Kostenerstattungen und Kostenumlagen	21.146,39	24.700	11.100	9.100	5.600	2.200
7. sonstige ordentliche Erträge	81.264,18	0	0	0	0	0
8. aktivierte Eigenleistungen	0,00	0	0	0	0	0
9. Bestandsveränderungen	0,00	0	0	0	0	0
10. = Erträge aus laufender Verwaltungstätigkeit	503.971,53	433.200	385.200	392.400	385.600	377.500
11. Personalaufwendungen	267.010,66	294.900	109.300	111.100	112.600	114.200
12. Versorgungsaufwendungen	0,00	0	0	0	0	0
13. Aufwendungen für Sach- und Dienstleistungen	698.405,08	695.800	417.700	421.400	456.900	374.900
14. Abschreibungen	308.593,15	393.500	404.300	415.400	440.200	678.100
15. Transferaufwendungen	1.476,50	2.200	2.000	2.000	2.100	2.100
16. sonstige ordentliche Aufwendungen	104.783,60	40.600	31.500	32.500	31.100	30.300
17. = Aufwendungen aus laufender Verwaltungstätigkeit	1.380.268,99	1.427.000	964.800	982.400	1.042.900	1.199.600
18. = Ergebnis der laufenden Verwaltungstätigkeit (10 ./ 17)	-876.297,46	-993.800	-579.600	-590.000	-657.300	-822.100
19. Zinsen und sonstige Finanzerträge	0,00	0	0	0	0	0
20. Zinsen und sonstige Finanzaufwendungen	0,00	0	0	0	0	0
21. = Finanzergebnis (19 ./ 20)	0,00	0	0	0	0	0
22. = ordentliches Ergebnis (18 + 21)	-876.297,46	-993.800	-579.600	-590.000	-657.300	-822.100
23. außerordentliche Erträge	0,00	0	0	0	0	0
24. außerordentliche Aufwendungen	1,12	0	0	0	0	0
25. = außerordentliches Ergebnis	-1,12	0	0	0	0	0
26. = Ergebnis vor Berücksichtigung der internen Leistungsbeziehungen (22 + 25)	-876.298,58	-993.800	-579.600	-590.000	-657.300	-822.100
27. + Erträge aus internen Leistungsbeziehungen	0,00	0	0	0	0	0
28. - Aufwendungen aus internen Leistungsbeziehungen	0,00	0	0	0	0	0
29. = Gesamtergebnis des Teilhaushalts	-876.298,58	-993.800	-579.600	-590.000	-657.300	-822.100
Nachrichtlich:	0,00	0	0	0	0	0
30. nicht zahlungswirksame Erträge	52.372,14	0	0	0	0	0
31. nicht zahlungswirksame Aufwendungen	338.006,10	0	0	0	0	0



Ebene 1:
Ebene 2:
12801:

1 Petershagen-Eggersdorf
21-24 Schulträgeraufgaben
5.TH 21101, 21801

Teilfinanzhaushalt
Haushaltsjahr 2018
-EUR-

Ein- und Auszahlungsarten	Ergebnis 2016	Ansatz 2017	Ansatz 2018	Planung 2019	Planung 2020	Planung 2021	Bisher bereitgestellt (einschl. Sp. 2)	Gesamt-ein- / -auszahlungen
	1	2	3	4	5	6	7	8
1. Einzahlungen aus Investitionszuwendungen	0,00	0	0	0	0	0	0	0
2. Einzahlungen aus Beiträgen u. ähnlichen Entgelten	0,00	0	0	0	0	0	0	0
3. Einzahlungen aus der Veräußerung von immateriellen Vermögensgegenständen	0,00	0	0	0	0	0	0	0
4. Einzahlungen aus der Veräußerung von Grundstücken, grundstücksgleichen Rechten und Gebäuden	0,00	0	0	0	0	0	0	0
5. Einzahlungen aus der Veräußerung von übrigem Sachanlagevermögen	0,00	0	0	0	0	0	0	0
6. Einzahlungen aus der Veräußerung von Finanzanlagevermögen	0,00	0	0	0	0	0	0	0
7. Sonstige Einzahlungen aus Investitionstätigkeit	0,00	0	0	0	0	0	0	0
8. Summe der Einzahlungen aus Investitionstätigkeit	0,00	0	0	0	0	0	0	0
9. Auszahlungen für Baumaßnahmen	2.010.410,92	577.000	1.905.400	9.192.000	5.044.200	0	0	16.141.600
10. Auszahlungen von aktivierbaren Zuwendungen für Investitionen Dritter	0,00	0	0	0	0	0	0	0
11. Auszahlungen für den Erwerb von immateriellen Vermögensgegenständen	0,00	0	0	0	0	0	0	0
12. Auszahlungen für den Erwerb von Grundstücken, grundstücksgleichen Rechten und Gebäuden	0,00	0	0	0	0	0	0	0
13. Auszahlungen für den Erwerb von übrigem Sachanlagevermögen	164.248,38	234.700	80.300	137.000	398.000	8.000	0	623.300
14. Auszahlungen für den Erwerb von Finanzanlagevermögen	0,00	0	0	0	0	0	0	0
15. Sonstige Auszahlungen aus Investitionstätigkeit	0,00	0	0	0	0	0	0	0
16. Summe der Auszahlungen aus Investitionstätigkeit	2.174.659,30	811.700	1.985.700	9.329.000	5.442.200	8.000	0	16.764.900
17. Saldo aus der Investitionstätigkeit	-2.174.659,30	-811.700	-1.985.700	-9.329.000	-5.442.200	-8.000	0	-16.764.900

Ebene 1:
Ebene 2:
12801:

1 Petershagen-Eggersdorf
21-24 Schulträgeraufgaben
5.TH 21101, 21801



Teilfinanzhaushalt (Maßnahmenübersicht)
Haushaltsjahr 2018
-EUR-

Investitionsmaßnahmen oberhalb der festgesetzten Wertgrenze	Ergebnis	Ansatz	Ansatz	Planung	Planung	Planung	Bisher bereitgestellt (einschl. Sp.2)	Gesamtein-/ -aus zahlungen
	2016	2017	2018	2019	2020	2021		
	1	2	3	4	5	6	7	8
Maßnahme: Erwerb Sachanlagen und GWG GS OT Petershagen								
1. Einzahlungen aus Investitionszuwendungen	0,00	0	0	0	0	0	0	0
2. Einzahlungen aus Beiträgen und ähnlichen Entgelten	0,00	0	0	0	0	0	0	0
3. Einzahlungen aus der Veräußerung von immateriellen Vermögensgegenständen	0,00	0	0	0	0	0	0	0
4. Einzahlungen aus der Veräußerung von Grundstücken, grundstücksgleichen Rechten und Gebäuden	0,00	0	0	0	0	0	0	0
5. Einzahlungen aus der Veräußerung von übrigem Sachanlagevermögen	0,00	0	0	0	0	0	0	0
6. Einzahlungen aus der Veräußerung von Finanzanlagevermögen	0,00	0	0	0	0	0	0	0
7. sonstige Einzahlungen aus Investitionstätigkeit	0,00	0	0	0	0	0	0	0
8. Summe der Einzahlungen aus Investitionstätigkeit	0,00	0	0	0	0	0	0	0
9. Auszahlungen für Baumaßnahmen	0,00	0	0	0	0	0	0	0
10. Auszahlungen von aktivierbaren Zuwendungen für Investitionen Dritter	0,00	0	0	0	0	0	0	0
11. Auszahlungen für den Erwerb von immateriellen Vermögensgegenständen	0,00	0	0	0	0	0	0	0
12. Auszahlungen für den Erwerb von Grundstücken, grundstücksgleichen Rechten und Gebäuden	0,00	0	0	0	0	0	0	0
13. Auszahlungen für den Erwerb von übrigem Sachanlagevermögen	65.396,76	2.500	13.700	7.500	2.500	2.500	0	26.200
14. Auszahlungen für den Erwerb von Finanzanlagevermögen	0,00	0	0	0	0	0	0	0



Ebene 1:
Ebene 2:
12801:

1 Petershagen-Eggersdorf
21-24 Schulträgeraufgaben
5.TH 21101, 21801

Teilfinanzhaushalt (Maßnahmenübersicht)
Haushaltsjahr 2018
-EUR-

Investitionsmaßnahmen oberhalb der festgesetzten Wertgrenze	Ergebnis 2016	Ansatz 2017	Ansatz 2018	Planung 2019	Planung 2020	Planung 2021	Bisher bereitgestellt (einschl. Sp.2)	Gesamtein-/ -aus zahlungen
15. sonstige Auszahlungen aus Investitionstätigkeit	0,00	0	0	0	0	0	0	0
16. Summe der Auszahlungen aus Investitionstätigkeit	65.396,76	2.500	13.700	7.500	2.500	2.500	0	26.200
17. Saldo aus der Investitionstätigkeit	-65.396,76	-2.500	-13.700	-7.500	-2.500	-2.500	0	-26.200
Maßnahme: Investition Ganztagschule GS OT Petershagen								
1. Einzahlungen aus Investitionszuwendungen	0,00	0	0	0	0	0	0	0
2. Einzahlungen aus Beiträgen und ähnlichen Entgelten	0,00	0	0	0	0	0	0	0
3. Einzahlungen aus der Veräußerung von immateriellen Vermögensgegenständen	0,00	0	0	0	0	0	0	0
4. Einzahlungen aus der Veräußerung von Grundstücken, grundstücksgleichen Rechten und Gebäuden	0,00	0	0	0	0	0	0	0
5. Einzahlungen aus der Veräußerung von übrigem Sachanlagevermögen	0,00	0	0	0	0	0	0	0
6. Einzahlungen aus der Veräußerung von Finanzanlagevermögen	0,00	0	0	0	0	0	0	0
7. sonstige Einzahlungen aus Investitionstätigkeit	0,00	0	0	0	0	0	0	0
8. Summe der Einzahlungen aus Investitionstätigkeit	0,00	0	0	0	0	0	0	0
9. Auszahlungen für Baumaßnahmen	469.993,07	489.100	1.705.400	9.192.000	5.044.200	0	0	15.941.600
10. Auszahlungen von aktivierbaren Zuwendungen für Investitionen Dritter	0,00	0	0	0	0	0	0	0
11. Auszahlungen für den Erwerb von immateriellen Vermögensgegenständen	0,00	0	0	0	0	0	0	0
12. Auszahlungen für den Erwerb von Grundstücken, grundstücksgleichen Rechten und Gebäuden	0,00	0	0	0	0	0	0	0

Ebene 1:
Ebene 2:
12801:

1 Petershagen-Eggersdorf
21-24 Schulträgeraufgaben
5.TH 21101, 21801



Teilfinanzhaushalt (Maßnahmenübersicht)
Haushaltsjahr 2018
-EUR-

Investitionsmaßnahmen oberhalb der festgesetzten Wertgrenze	Ergebnis 2016	Ansatz 2017	Ansatz 2018	Planung 2019	Planung 2020	Planung 2021	Bisher bereitgestellt (einschl. Sp.2)	Gesamtein-/ -aus zahlungen
13. Auszahlungen für den Erwerb von übrigem Sachanlagevermögen	0,00	0	0	94.000	390.000	0	0	484.000
14. Auszahlungen für den Erwerb von Finanzanlagevermögen	0,00	0	0	0	0	0	0	0
15. sonstige Auszahlungen aus Investitionstätigkeit	0,00	0	0	0	0	0	0	0
16. Summe der Auszahlungen aus Investitionstätigkeit	469.993,07	489.100	1.705.400	9.286.000	5.434.200	0	0	16.425.600
17. Saldo aus der Investitionstätigkeit	-469.993,07	-489.100	-1.705.400	-9.286.000	-5.434.200	0	0	-16.425.600
Maßnahme: Erwerb Sachanlagen und GWG GS OT Eggersdorf								
1. Einzahlungen aus Investitionszuwendungen	0,00	0	0	0	0	0	0	0
2. Einzahlungen aus Beiträgen und ähnlichen Entgelten	0,00	0	0	0	0	0	0	0
3. Einzahlungen aus der Veräußerung von immateriellen Vermögensgegenständen	0,00	0	0	0	0	0	0	0
4. Einzahlungen aus der Veräußerung von Grundstücken, grundstücksgleichen Rechten und Gebäuden	0,00	0	0	0	0	0	0	0
5. Einzahlungen aus der Veräußerung von übrigem Sachanlagevermögen	0,00	0	0	0	0	0	0	0
6. Einzahlungen aus der Veräußerung von Finanzanlagevermögen	0,00	0	0	0	0	0	0	0
7. sonstige Einzahlungen aus Investitionstätigkeit	0,00	0	0	0	0	0	0	0
8. Summe der Einzahlungen aus Investitionstätigkeit	0,00	0	0	0	0	0	0	0
9. Auszahlungen für Baumaßnahmen	0,00	0	0	0	0	0	0	0
10. Auszahlungen von aktivierbaren Zuwendungen für Investitionen Dritter	0,00	0	0	0	0	0	0	0



Ebene 1:
Ebene 2:
12801:

1 Petershagen-Eggersdorf
21-24 Schulträgeraufgaben
5.TH 21101, 21801

Teilfinanzhaushalt (Maßnahmenübersicht)
Haushaltsjahr 2018
-EUR-

Investitionsmaßnahmen oberhalb der festgesetzten Wertgrenze	Ergebnis 2016	Ansatz 2017	Ansatz 2018	Planung 2019	Planung 2020	Planung 2021	Bisher bereitgestellt (einschl. Sp.2)	Gesamtein-/ -aus zahlungen
11. Auszahlungen für den Erwerb von immateriellen Vermögensgegenständen	0,00	0	0	0	0	0	0	0
12. Auszahlungen für den Erwerb von Grundstücken, grundstücksgleichen Rechten und Gebäuden	0,00	0	0	0	0	0	0	0
13. Auszahlungen für den Erwerb von übrigem Sachanlagevermögen	87.992,69	232.200	66.600	35.500	5.500	5.500	0	113.100
14. Auszahlungen für den Erwerb von Finanzanlagevermögen	0,00	0	0	0	0	0	0	0
15. sonstige Auszahlungen aus Investitionstätigkeit	0,00	0	0	0	0	0	0	0
16. Summe der Auszahlungen aus Investitionstätigkeit	87.992,69	232.200	66.600	35.500	5.500	5.500	0	113.100
17. Saldo aus der Investitionstätigkeit	-87.992,69	-232.200	-66.600	-35.500	-5.500	-5.500	0	-113.100
Maßnahme: Neubau Bolzplatz								
1. Einzahlungen aus Investitionszuwendungen	0,00	0	0	0	0	0	0	0
2. Einzahlungen aus Beiträgen und ähnlichen Entgelten	0,00	0	0	0	0	0	0	0
3. Einzahlungen aus der Veräußerung von immateriellen Vermögensgegenständen	0,00	0	0	0	0	0	0	0
4. Einzahlungen aus der Veräußerung von Grundstücken, grundstücksgleichen Rechten und Gebäuden	0,00	0	0	0	0	0	0	0
5. Einzahlungen aus der Veräußerung von übrigem Sachanlagevermögen	0,00	0	0	0	0	0	0	0
6. Einzahlungen aus der Veräußerung von Finanzanlagevermögen	0,00	0	0	0	0	0	0	0
7. sonstige Einzahlungen aus Investitionstätigkeit	0,00	0	0	0	0	0	0	0

Ebene 1:
Ebene 2:
12801:

1 Petershagen-Eggersdorf
21-24 Schulträgeraufgaben
5.TH 21101, 21801



Teilfinanzhaushalt (Maßnahmenübersicht)
Haushaltsjahr 2018
-EUR-

Investitionsmaßnahmen oberhalb der festgesetzten Wertgrenze	Ergebnis 2016	Ansatz 2017	Ansatz 2018	Planung 2019	Planung 2020	Planung 2021	Bisher bereitgestellt (einschl. Sp.2)	Gesamtein-/ -aus zahlungen
8. Summe der Einzahlungen aus Investitionstätigkeit	0,00	0	0	0	0	0	0	0
9. Auszahlungen für Baumaßnahmen	0,00	0	200.000	0	0	0	0	200.000
10. Auszahlungen von aktivierbaren Zuwendungen für Investitionen Dritter	0,00	0	0	0	0	0	0	0
11. Auszahlungen für den Erwerb von immateriellen Vermögensgegenständen	0,00	0	0	0	0	0	0	0
12. Auszahlungen für den Erwerb von Grundstücken, grundstücksgleichen Rechten und Gebäuden	0,00	0	0	0	0	0	0	0
13. Auszahlungen für den Erwerb von übrigem Sachanlagevermögen	0,00	0	0	0	0	0	0	0
14. Auszahlungen für den Erwerb von Finanzanla- gevermögen	0,00	0	0	0	0	0	0	0
15. sonstige Auszahlungen aus Investitionstätigkeit	0,00	0	0	0	0	0	0	0
16. Summe der Auszahlungen aus Investitionstätigkeit	0,00	0	200.000	0	0	0	0	200.000
17. Saldo aus der Investitionstätigkeit	0,00	0	-200.000	0	0	0	0	-200.000



Ebene 1:
Ebene 2:

1 Petershagen-Eggersdorf
25-29 Kultur und Wissenschaft

Teilergebnishaushalt
Haushaltsjahr 2018
- EUR -

Ertrags- und Aufwandsarten	Ergebnis 2016	Ansatz 2017	Ansatz 2018	Planung 2019	Planung 2020	Planung 2021
	1	2	3	4	5	6
1. Steuern und ähnliche Abgaben	0,00	0	0	0	0	0
2. Zuwendungen und allgemeine Umlagen	3.500,00	3.000	1.500	1.500	1.500	1.500
3. sonstige Transfererträge	0,00	0	0	0	0	0
4. öffentlich-rechtliche Leistungsentgelte	6.504,40	6.900	6.900	6.900	6.900	6.900
5. privatrechtliche Leistungsentgelte	743,36	1.000	500	500	500	500
6. Kostenerstattungen und Kostenumlagen	0,00	0	0	0	0	0
7. sonstige ordentliche Erträge	5.814,74	4.900	5.000	5.000	5.000	5.000
8. aktivierte Eigenleistungen	0,00	0	0	0	0	0
9. Bestandsveränderungen	0,00	0	0	0	0	0
10. = Erträge aus laufender Verwaltungstätigkeit	16.562,50	15.800	13.900	13.900	13.900	13.900
11. Personalaufwendungen	202.049,72	216.000	213.600	216.800	219.900	223.000
12. Versorgungsaufwendungen	0,00	0	0	0	0	0
13. Aufwendungen für Sach- und Dienstleistungen	74.387,24	90.000	90.000	83.600	84.000	83.600
14. Abschreibungen	5.038,12	3.400	1.600	1.400	1.200	800
15. Transferaufwendungen	11.593,72	145.300	136.100	70.000	70.000	70.000
16. sonstige ordentliche Aufwendungen	11.630,79	15.300	12.900	12.900	12.900	12.900
17. = Aufwendungen aus laufender Verwaltungstätigkeit	304.699,59	470.000	454.200	384.700	388.000	390.300
18. = Ergebnis der laufenden Verwaltungstätigkeit (10 ./ 17)	-288.137,09	-454.200	-440.300	-370.800	-374.100	-376.400
19. Zinsen und sonstige Finanzerträge	0,00	0	0	0	0	0
20. Zinsen und sonstige Finanzaufwendungen	0,00	0	0	0	0	0
21. = Finanzergebnis (19 ./ 20)	0,00	0	0	0	0	0
22. = ordentliches Ergebnis (18 + 21)	-288.137,09	-454.200	-440.300	-370.800	-374.100	-376.400
23. außerordentliche Erträge	0,00	0	0	0	0	0
24. außerordentliche Aufwendungen	0,00	0	0	0	0	0
25. = außerordentliches Ergebnis	0,00	0	0	0	0	0
26. = Ergebnis vor Berücksichtigung der internen Leistungsbeziehungen (22 + 25)	-288.137,09	-454.200	-440.300	-370.800	-374.100	-376.400
27. + Erträge aus internen Leistungsbeziehungen	0,00	0	0	0	0	0
28. - Aufwendungen aus internen Leistungsbeziehungen	0,00	0	0	0	0	0
29. = Gesamtergebnis des Teilhaushalts	-288.137,09	-454.200	-440.300	-370.800	-374.100	-376.400
Nachrichtlich:	0,00	0	0	0	0	0
30. nicht zahlungswirksame Erträge	0,00	0	0	0	0	0
31. nicht zahlungswirksame Aufwendungen	1.408,84	0	0	0	0	0



Teilfinanzhaushalt
Haushaltsjahr 2018
-EUR-

Ein- und Auszahlungsarten		Ergebnis 2016	Ansatz 2017	Ansatz 2018	Planung 2019	Planung 2020	Planung 2021	Bisher bereit- gestellt (einschl. Sp. 2)	Gesamt- ein- / -auszahl- ungen
		1	2	3	4	5	6	7	8
1.	Einzahlungen aus Investitionszuwendungen	0,00	0	0	0	0	0	0	0
2.	Einzahlungen aus Beiträgen u. ähnlichen Entgelten	0,00	0	0	0	0	0	0	0
3.	Einzahlungen aus der Veräußerung von immateriellen Vermögensgegenständen	0,00	0	0	0	0	0	0	0
4.	Einzahlungen aus der Veräußerung von Grundstücken, grundstücksgleichen Rechten und Gebäuden	0,00	0	0	0	0	0	0	0
5.	Einzahlungen aus der Veräußerung von übrigem Sachanlagevermögen	0,00	0	0	0	0	0	0	0
6.	Einzahlungen aus der Veräußerung von Finanzanlagevermögen	0,00	0	0	0	0	0	0	0
7.	Sonstige Einzahlungen aus Investitionstätigkeit	0,00	0	0	0	0	0	0	0
8.	Summe der Einzahlungen aus Investitionstätigkeit	0,00	0	0	0	0	0	0	0
9.	Auszahlungen für Baumaßnahmen	0,00	0	0	0	0	100.000	0	2.000.000
10.	Auszahlungen von aktivierbaren Zuwendungen für Investitionen Dritter	0,00	0	0	0	0	0	0	0
11.	Auszahlungen für den Erwerb von immateriellen Vermögensgegenständen	0,00	0	0	0	0	0	0	0
12.	Auszahlungen für den Erwerb von Grundstücken, grundstücksgleichen Rechten und Gebäuden	0,00	0	0	0	0	0	0	0
13.	Auszahlungen für den Erwerb von übrigem Sachanlagevermögen	1.607,12	500	800	0	0	0	0	800
14.	Auszahlungen für den Erwerb von Finanzanlagevermögen	0,00	0	0	0	0	0	0	0
15.	Sonstige Auszahlungen aus Investitionstätigkeit	0,00	0	0	0	0	0	0	0
16.	Summe der Auszahlungen aus Investitionstätigkeit	1.607,12	500	800	0	0	100.000	0	2.000.800
17.	Saldo aus der Investitionstätigkeit	-1.607,12	-500	-800	0	0	-100.000	0	-2.000.800



Ebene 1:
Ebene 2:

1 Petershagen-Eggersdorf
25-29 Kultur und Wissenschaft

Teilfinanzhaushalt (Maßnahmenübersicht)
Haushaltsjahr 2018
-EUR-

Investitionsmaßnahmen oberhalb der festgesetzten Wertgrenze	Ergebnis	Ansatz	Ansatz	Planung	Planung	Planung	Bisher bereitgestellt (einschl. Sp.2)	Gesamtein-/ -aus zahlungen
	2016	2017	2018	2019	2020	2021		
	1	2	3	4	5	6	7	8
Maßnahme: Investition Neubau Bibliothek OT Petershagen								
1. Einzahlungen aus Investitionszuwendungen	0,00	0	0	0	0	0	0	0
2. Einzahlungen aus Beiträgen und ähnlichen Entgelten	0,00	0	0	0	0	0	0	0
3. Einzahlungen aus der Veräußerung von immateriellen Vermögensgegenständen	0,00	0	0	0	0	0	0	0
4. Einzahlungen aus der Veräußerung von Grundstücken, grundstücksgleichen Rechten und Gebäuden	0,00	0	0	0	0	0	0	0
5. Einzahlungen aus der Veräußerung von übrigem Sachanlagevermögen	0,00	0	0	0	0	0	0	0
6. Einzahlungen aus der Veräußerung von Finanzanlagevermögen	0,00	0	0	0	0	0	0	0
7. sonstige Einzahlungen aus Investitionstätigkeit	0,00	0	0	0	0	0	0	0
8. Summe der Einzahlungen aus Investitionstätigkeit	0,00	0	0	0	0	0	0	0
9. Auszahlungen für Baumaßnahmen	0,00	0	0	0	0	100.000	0	2.000.000
10. Auszahlungen von aktivierbaren Zuwendungen für Investitionen Dritter	0,00	0	0	0	0	0	0	0
11. Auszahlungen für den Erwerb von immateriellen Vermögensgegenständen	0,00	0	0	0	0	0	0	0
12. Auszahlungen für den Erwerb von Grundstücken, grundstücksgleichen Rechten und Gebäuden	0,00	0	0	0	0	0	0	0
13. Auszahlungen für den Erwerb von übrigem Sachanlagevermögen	0,00	0	0	0	0	0	0	0
14. Auszahlungen für den Erwerb von Finanzanlagevermögen	0,00	0	0	0	0	0	0	0

Ebene 1:
Ebene 2:

1 Petershagen-Eggersdorf
25-29 Kultur und Wissenschaft



Teilfinanzhaushalt (Maßnahmenübersicht)
Haushaltsjahr 2018
-EUR-

Investitionsmaßnahmen oberhalb der festgesetzten Wertgrenze	Ergebnis 2016	Ansatz 2017	Ansatz 2018	Planung 2019	Planung 2020	Planung 2021	Bisher bereitgestellt (einschl. Sp.2)	Gesamtein-/ -aus zahlungen
15. sonstige Auszahlungen aus Investitionstätigkeit	0,00	0	0	0	0	0	0	0
16. Summe der Auszahlungen aus Investitionstätigkeit	0,00	0	0	0	0	100.000	0	2.000.000
17. Saldo aus der Investitionstätigkeit	0,00	0	0	0	0	-100.000	0	-2.000.000
Maßnahme: Erwerb Sachanlagen und GWG Bibliothek OT Eggersdorf								
1. Einzahlungen aus Investitionszuwendungen	0,00	0	0	0	0	0	0	0
2. Einzahlungen aus Beiträgen und ähnlichen Entgelten	0,00	0	0	0	0	0	0	0
3. Einzahlungen aus der Veräußerung von immate- riellen Vermögensgegenständen	0,00	0	0	0	0	0	0	0
4. Einzahlungen aus der Veräußerung von Grund- stücken, grundstücksgleichen Rechten und Gebäuden	0,00	0	0	0	0	0	0	0
5. Einzahlungen aus der Veräußerung von übrigem Sachanlagevermögen	0,00	0	0	0	0	0	0	0
6. Einzahlungen aus der Veräußerung von Finanz- anlagevermögen	0,00	0	0	0	0	0	0	0
7. sonstige Einzahlungen aus Investitionstätigkeit	0,00	0	0	0	0	0	0	0
8. Summe der Einzahlungen aus Investitionstätigkeit	0,00	0	0	0	0	0	0	0
9. Auszahlungen für Baumaßnahmen	0,00	0	0	0	0	0	0	0
10. Auszahlungen von aktivierbaren Zuwendungen für Investitionen Dritter	0,00	0	0	0	0	0	0	0
11. Auszahlungen für den Erwerb von immateriellen Vermögensgegenständen	0,00	0	0	0	0	0	0	0
12. Auszahlungen für den Erwerb von Grundstücken, grundstücksgleichen Rechten und Gebäuden	0,00	0	0	0	0	0	0	0



Ebene 1:
Ebene 2:

1 Petershagen-Eggersdorf
25-29 Kultur und Wissenschaft

Teilfinanzhaushalt (Maßnahmenübersicht)
Haushaltsjahr 2018
-EUR-

Investitionsmaßnahmen oberhalb der festgesetzten Wertgrenze		Ergebnis 2016	Ansatz 2017	Ansatz 2018	Planung 2019	Planung 2020	Planung 2021	Bisher bereitgestellt (einschl. Sp.2)	Gesamtein-/ -aus zahlungen
13.	Auszahlungen für den Erwerb von übrigem Sachanlagevermögen	202,90	500	800	0	0	0	0	800
14.	Auszahlungen für den Erwerb von Finanzanlagevermögen	0,00	0	0	0	0	0	0	0
15.	sonstige Auszahlungen aus Investitionstätigkeit	0,00	0	0	0	0	0	0	0
16.	Summe der Auszahlungen aus Investitionstätigkeit	202,90	500	800	0	0	0	0	800
17.	Saldo aus der Investitionstätigkeit	-202,90	-500	-800	0	0	0	0	-800



Teilergebnishaushalt
Haushaltsjahr 2018
- EUR -

Ertrags- und Aufwandsarten	Ergebnis 2016	Ansatz 2017	Ansatz 2018	Planung 2019	Planung 2020	Planung 2021
	1	2	3	4	5	6
1. Steuern und ähnliche Abgaben	0,00	0	0	0	0	0
2. Zuwendungen und allgemeine Umlagen	3.500,00	3.000	1.500	1.500	1.500	1.500
3. sonstige Transfererträge	0,00	0	0	0	0	0
4. öffentlich-rechtliche Leistungsentgelte	6.504,40	6.900	6.900	6.900	6.900	6.900
5. privatrechtliche Leistungsentgelte	743,36	1.000	500	500	500	500
6. Kostenerstattungen und Kostenumlagen	0,00	0	0	0	0	0
7. sonstige ordentliche Erträge	5.814,74	4.900	5.000	5.000	5.000	5.000
8. aktivierte Eigenleistungen	0,00	0	0	0	0	0
9. Bestandsveränderungen	0,00	0	0	0	0	0
10. = Erträge aus laufender Verwaltungstätigkeit	16.562,50	15.800	13.900	13.900	13.900	13.900
11. Personalaufwendungen	202.049,72	216.000	213.600	216.800	219.900	223.000
12. Versorgungsaufwendungen	0,00	0	0	0	0	0
13. Aufwendungen für Sach- und Dienstleistungen	74.387,24	90.000	90.000	83.600	84.000	83.600
14. Abschreibungen	5.038,12	3.400	1.600	1.400	1.200	800
15. Transferaufwendungen	11.593,72	145.300	136.100	70.000	70.000	70.000
16. sonstige ordentliche Aufwendungen	11.630,79	15.300	12.900	12.900	12.900	12.900
17. = Aufwendungen aus laufender Verwaltungstätigkeit	304.699,59	470.000	454.200	384.700	388.000	390.300
18. = Ergebnis der laufenden Verwaltungstätigkeit (10 ./ 17)	-288.137,09	-454.200	-440.300	-370.800	-374.100	-376.400
19. Zinsen und sonstige Finanzerträge	0,00	0	0	0	0	0
20. Zinsen und sonstige Finanzaufwendungen	0,00	0	0	0	0	0
21. = Finanzergebnis (19 ./ 20)	0,00	0	0	0	0	0
22. = ordentliches Ergebnis (18 + 21)	-288.137,09	-454.200	-440.300	-370.800	-374.100	-376.400
23. außerordentliche Erträge	0,00	0	0	0	0	0
24. außerordentliche Aufwendungen	0,00	0	0	0	0	0
25. = außerordentliches Ergebnis	0,00	0	0	0	0	0
26. = Ergebnis vor Berücksichtigung der internen Leistungsbeziehungen (22 + 25)	-288.137,09	-454.200	-440.300	-370.800	-374.100	-376.400
27. + Erträge aus internen Leistungsbeziehungen	0,00	0	0	0	0	0
28. - Aufwendungen aus internen Leistungsbeziehungen	0,00	0	0	0	0	0
29. = Gesamtergebnis des Teilhaushalts	-288.137,09	-454.200	-440.300	-370.800	-374.100	-376.400
Nachrichtlich:	0,00	0	0	0	0	0
30. nicht zahlungswirksame Erträge	0,00	0	0	0	0	0
31. nicht zahlungswirksame Aufwendungen	1.408,84	0	0	0	0	0



Ebene 1:
Ebene 2:
12801:

1 Petershagen-Eggersdorf
25-29 Kultur und Wissenschaft
6.TH 27201-29101

Teilfinanzhaushalt
Haushaltsjahr 2018
-EUR-

Ein- und Auszahlungsarten		Ergebnis	Ansatz	Ansatz	Planung	Planung	Planung	Bisher bereitgestellt (einschl. Sp. 2)	Gesamt-ein- / -auszahlungen
		2016	2017	2018	2019	2020	2021		
		1	2	3	4	5	6	7	8
1.	Einzahlungen aus Investitionszuwendungen	0,00	0	0	0	0	0	0	0
2.	Einzahlungen aus Beiträgen u. ähnlichen Entgelten	0,00	0	0	0	0	0	0	0
3.	Einzahlungen aus der Veräußerung von immateriellen Vermögensgegenständen	0,00	0	0	0	0	0	0	0
4.	Einzahlungen aus der Veräußerung von Grundstücken, grundstücksgleichen Rechten und Gebäuden	0,00	0	0	0	0	0	0	0
5.	Einzahlungen aus der Veräußerung von übrigem Sachanlagevermögen	0,00	0	0	0	0	0	0	0
6.	Einzahlungen aus der Veräußerung von Finanzanlagevermögen	0,00	0	0	0	0	0	0	0
7.	Sonstige Einzahlungen aus Investitionstätigkeit	0,00	0	0	0	0	0	0	0
8.	Summe der Einzahlungen aus Investitionstätigkeit	0,00	0	0	0	0	0	0	0
9.	Auszahlungen für Baumaßnahmen	0,00	0	0	0	0	100.000	0	2.000.000
10.	Auszahlungen von aktivierbaren Zuwendungen für Investitionen Dritter	0,00	0	0	0	0	0	0	0
11.	Auszahlungen für den Erwerb von immateriellen Vermögensgegenständen	0,00	0	0	0	0	0	0	0
12.	Auszahlungen für den Erwerb von Grundstücken, grundstücksgleichen Rechten und Gebäuden	0,00	0	0	0	0	0	0	0
13.	Auszahlungen für den Erwerb von übrigem Sachanlagevermögen	1.607,12	500	800	0	0	0	0	800
14.	Auszahlungen für den Erwerb von Finanzanlagevermögen	0,00	0	0	0	0	0	0	0
15.	Sonstige Auszahlungen aus Investitionstätigkeit	0,00	0	0	0	0	0	0	0
16.	Summe der Auszahlungen aus Investitionstätigkeit	1.607,12	500	800	0	0	100.000	0	2.000.800
17.	Saldo aus der Investitionstätigkeit	-1.607,12	-500	-800	0	0	-100.000	0	-2.000.800

Ebene 1:
Ebene 2:
12801:

1 Petershagen-Eggersdorf
25-29 Kultur und Wissenschaft
6.TH 27201-29101



Teilfinanzhaushalt (Maßnahmenübersicht)
Haushaltsjahr 2018
-EUR-

Investitionsmaßnahmen oberhalb der festgesetzten Wertgrenze	Ergebnis	Ansatz	Ansatz	Planung	Planung	Planung	Bisher bereitgestellt (einschl. Sp.2)	Gesamtein-/ -aus zahlungen
	2016	2017	2018	2019	2020	2021		
	1	2	3	4	5	6	7	8
Maßnahme: Investition Neubau Bibliothek OT Petershagen								
1. Einzahlungen aus Investitionszuwendungen	0,00	0	0	0	0	0	0	0
2. Einzahlungen aus Beiträgen und ähnlichen Entgelten	0,00	0	0	0	0	0	0	0
3. Einzahlungen aus der Veräußerung von immateriellen Vermögensgegenständen	0,00	0	0	0	0	0	0	0
4. Einzahlungen aus der Veräußerung von Grundstücken, grundstücksgleichen Rechten und Gebäuden	0,00	0	0	0	0	0	0	0
5. Einzahlungen aus der Veräußerung von übrigem Sachanlagevermögen	0,00	0	0	0	0	0	0	0
6. Einzahlungen aus der Veräußerung von Finanzanlagevermögen	0,00	0	0	0	0	0	0	0
7. sonstige Einzahlungen aus Investitionstätigkeit	0,00	0	0	0	0	0	0	0
8. Summe der Einzahlungen aus Investitionstätigkeit	0,00	0	0	0	0	0	0	0
9. Auszahlungen für Baumaßnahmen	0,00	0	0	0	0	100.000	0	2.000.000
10. Auszahlungen von aktivierbaren Zuwendungen für Investitionen Dritter	0,00	0	0	0	0	0	0	0
11. Auszahlungen für den Erwerb von immateriellen Vermögensgegenständen	0,00	0	0	0	0	0	0	0
12. Auszahlungen für den Erwerb von Grundstücken, grundstücksgleichen Rechten und Gebäuden	0,00	0	0	0	0	0	0	0
13. Auszahlungen für den Erwerb von übrigem Sachanlagevermögen	0,00	0	0	0	0	0	0	0



Ebene 1:
Ebene 2:
12801:

1 Petershagen-Eggersdorf
25-29 Kultur und Wissenschaft
6.TH 27201-29101

Teilfinanzhaushalt (Maßnahmenübersicht)
Haushaltsjahr 2018
-EUR-

Investitionsmaßnahmen oberhalb der festgesetzten Wertgrenze	Ergebnis 2016	Ansatz 2017	Ansatz 2018	Planung 2019	Planung 2020	Planung 2021	Bisher bereitgestellt (einschl. Sp.2)	Gesamtein-/ -aus zahlungen
14. Auszahlungen für den Erwerb von Finanzanlagevermögen	0,00	0	0	0	0	0	0	0
15. sonstige Auszahlungen aus Investitionstätigkeit	0,00	0	0	0	0	0	0	0
16. Summe der Auszahlungen aus Investitionstätigkeit	0,00	0	0	0	0	100.000	0	2.000.000
17. Saldo aus der Investitionstätigkeit	0,00	0	0	0	0	-100.000	0	-2.000.000
Maßnahme: Erwerb Sachanlagen und GWG Bibliothek OT Eggersdorf								
1. Einzahlungen aus Investitionszuwendungen	0,00	0	0	0	0	0	0	0
2. Einzahlungen aus Beiträgen und ähnlichen Entgelten	0,00	0	0	0	0	0	0	0
3. Einzahlungen aus der Veräußerung von immateriellen Vermögensgegenständen	0,00	0	0	0	0	0	0	0
4. Einzahlungen aus der Veräußerung von Grundstücken, grundstücksgleichen Rechten und Gebäuden	0,00	0	0	0	0	0	0	0
5. Einzahlungen aus der Veräußerung von übrigem Sachanlagevermögen	0,00	0	0	0	0	0	0	0
6. Einzahlungen aus der Veräußerung von Finanzanlagevermögen	0,00	0	0	0	0	0	0	0
7. sonstige Einzahlungen aus Investitionstätigkeit	0,00	0	0	0	0	0	0	0
8. Summe der Einzahlungen aus Investitionstätigkeit	0,00	0	0	0	0	0	0	0
9. Auszahlungen für Baumaßnahmen	0,00	0	0	0	0	0	0	0
10. Auszahlungen von aktivierbaren Zuwendungen für Investitionen Dritter	0,00	0	0	0	0	0	0	0
11. Auszahlungen für den Erwerb von immateriellen Vermögensgegenständen	0,00	0	0	0	0	0	0	0

Ebene 1:
Ebene 2:
12801:

1 Petershagen-Eggersdorf
25-29 Kultur und Wissenschaft
6.TH 27201-29101



Teilfinanzhaushalt (Maßnahmenübersicht)
Haushaltsjahr 2018
-EUR-

Investitionsmaßnahmen oberhalb der festgesetzten Wertgrenze	Ergebnis 2016	Ansatz 2017	Ansatz 2018	Planung 2019	Planung 2020	Planung 2021	Bisher bereitgestellt (einschl. Sp.2)	Gesamtein-/ -aus zahlungen
12. Auszahlungen für den Erwerb von Grundstücken, grundstücksgleichen Rechten und Gebäuden	0,00	0	0	0	0	0	0	0
13. Auszahlungen für den Erwerb von übrigem Sachanlagevermögen	202,90	500	800	0	0	0	0	800
14. Auszahlungen für den Erwerb von Finanzanlagevermögen	0,00	0	0	0	0	0	0	0
15. sonstige Auszahlungen aus Investitionstätigkeit	0,00	0	0	0	0	0	0	0
16. Summe der Auszahlungen aus Investitionstätigkeit	202,90	500	800	0	0	0	0	800
17. Saldo aus der Investitionstätigkeit	-202,90	-500	-800	0	0	0	0	-800



Ebene 1:
Ebene 2:

1 Petershagen-Eggersdorf
31-35 Soziale Hilfen

Teilergebnishaushalt
Haushaltsjahr 2018
- EUR -

Ertrags- und Aufwandsarten	Ergebnis 2016	Ansatz 2017	Ansatz 2018	Planung 2019	Planung 2020	Planung 2021
	1	2	3	4	5	6
1. Steuern und ähnliche Abgaben	0,00	0	0	0	0	0
2. Zuwendungen und allgemeine Umlagen	0,00	0	0	0	0	0
3. sonstige Transfererträge	0,00	0	0	0	0	0
4. öffentlich-rechtliche Leistungsentgelte	0,00	0	0	0	0	0
5. privatrechtliche Leistungsentgelte	0,00	0	0	0	0	0
6. Kostenerstattungen und Kostenumlagen	0,00	0	0	0	0	0
7. sonstige ordentliche Erträge	0,00	0	0	0	0	0
8. aktivierte Eigenleistungen	0,00	0	0	0	0	0
9. Bestandsveränderungen	0,00	0	0	0	0	0
10. = Erträge aus laufender Verwaltungstätigkeit	0,00	0	0	0	0	0
11. Personalaufwendungen	0,00	0	0	0	0	0
12. Versorgungsaufwendungen	0,00	0	0	0	0	0
13. Aufwendungen für Sach- und Dienstleistungen	102,26	100	100	100	100	100
14. Abschreibungen	0,00	0	0	0	0	0
15. Transferaufwendungen	2.900,00	2.900	3.300	3.300	3.300	3.300
16. sonstige ordentliche Aufwendungen	0,00	0	0	0	0	0
17. = Aufwendungen aus laufender Verwaltungstätigkeit	3.002,26	3.000	3.400	3.400	3.400	3.400
18. = Ergebnis der laufenden Verwaltungstätigkeit (10 ./ 17)	-3.002,26	-3.000	-3.400	-3.400	-3.400	-3.400
19. Zinsen und sonstige Finanzerträge	0,00	0	0	0	0	0
20. Zinsen und sonstige Finanzaufwendungen	0,00	0	0	0	0	0
21. = Finanzergebnis (19 ./ 20)	0,00	0	0	0	0	0
22. = ordentliches Ergebnis (18 + 21)	-3.002,26	-3.000	-3.400	-3.400	-3.400	-3.400
23. außerordentliche Erträge	0,00	0	0	0	0	0
24. außerordentliche Aufwendungen	0,00	0	0	0	0	0
25. = außerordentliches Ergebnis	0,00	0	0	0	0	0
26. = Ergebnis vor Berücksichtigung der internen Leistungsbeziehungen (22 + 25)	-3.002,26	-3.000	-3.400	-3.400	-3.400	-3.400
27. + Erträge aus internen Leistungsbeziehungen	0,00	0	0	0	0	0
28. - Aufwendungen aus internen Leistungsbeziehungen	0,00	0	0	0	0	0
29. = Gesamtergebnis des Teilhaushalts	-3.002,26	-3.000	-3.400	-3.400	-3.400	-3.400
<u>Nachrichtlich:</u>	0,00	0	0	0	0	0
30. nicht zahlungswirksame Erträge	0,00	0	0	0	0	0
31. nicht zahlungswirksame Aufwendungen	0,00	0	0	0	0	0



Teilergebnishaushalt
Haushaltsjahr 2018
- EUR -

Ertrags- und Aufwandsarten	Ergebnis 2016	Ansatz 2017	Ansatz 2018	Planung 2019	Planung 2020	Planung 2021
	1	2	3	4	5	6
1. Steuern und ähnliche Abgaben	0,00	0	0	0	0	0
2. Zuwendungen und allgemeine Umlagen	0,00	0	0	0	0	0
3. sonstige Transfererträge	0,00	0	0	0	0	0
4. öffentlich-rechtliche Leistungsentgelte	0,00	0	0	0	0	0
5. privatrechtliche Leistungsentgelte	0,00	0	0	0	0	0
6. Kostenerstattungen und Kostenumlagen	0,00	0	0	0	0	0
7. sonstige ordentliche Erträge	0,00	0	0	0	0	0
8. aktivierte Eigenleistungen	0,00	0	0	0	0	0
9. Bestandsveränderungen	0,00	0	0	0	0	0
10. = Erträge aus laufender Verwaltungstätigkeit	0,00	0	0	0	0	0
11. Personalaufwendungen	0,00	0	0	0	0	0
12. Versorgungsaufwendungen	0,00	0	0	0	0	0
13. Aufwendungen für Sach- und Dienstleistungen	102,26	100	100	100	100	100
14. Abschreibungen	0,00	0	0	0	0	0
15. Transferaufwendungen	2.900,00	2.900	3.300	3.300	3.300	3.300
16. sonstige ordentliche Aufwendungen	0,00	0	0	0	0	0
17. = Aufwendungen aus laufender Verwaltungstätigkeit	3.002,26	3.000	3.400	3.400	3.400	3.400
18. = Ergebnis der laufenden Verwaltungstätigkeit (10 ./ 17)	-3.002,26	-3.000	-3.400	-3.400	-3.400	-3.400
19. Zinsen und sonstige Finanzerträge	0,00	0	0	0	0	0
20. Zinsen und sonstige Finanzaufwendungen	0,00	0	0	0	0	0
21. = Finanzergebnis (19 ./ 20)	0,00	0	0	0	0	0
22. = ordentliches Ergebnis (18 + 21)	-3.002,26	-3.000	-3.400	-3.400	-3.400	-3.400
23. außerordentliche Erträge	0,00	0	0	0	0	0
24. außerordentliche Aufwendungen	0,00	0	0	0	0	0
25. = außerordentliches Ergebnis	0,00	0	0	0	0	0
26. = Ergebnis vor Berücksichtigung der internen Leistungsbeziehungen (22 + 25)	-3.002,26	-3.000	-3.400	-3.400	-3.400	-3.400
27. + Erträge aus internen Leistungsbeziehungen	0,00	0	0	0	0	0
28. - Aufwendungen aus internen Leistungsbeziehungen	0,00	0	0	0	0	0
29. = Gesamtergebnis des Teilhaushalts	-3.002,26	-3.000	-3.400	-3.400	-3.400	-3.400
<u>Nachrichtlich:</u>	0,00	0	0	0	0	0
30. nicht zahlungswirksame Erträge	0,00	0	0	0	0	0
31. nicht zahlungswirksame Aufwendungen	0,00	0	0	0	0	0



Ebene 1:
Ebene 2:

1 Petershagen-Eggersdorf
36 Kinder-, Jugend- und Familienhilfe

Teilergebnishaushalt
Haushaltsjahr 2018
- EUR -

Ertrags- und Aufwandsarten	Ergebnis 2016	Ansatz 2017	Ansatz 2018	Planung 2019	Planung 2020	Planung 2021
	1	2	3	4	5	6
1. Steuern und ähnliche Abgaben	0,00	0	0	0	0	0
2. Zuwendungen und allgemeine Umlagen	2.996.787,96	2.934.600	3.143.900	3.154.800	3.153.600	3.153.400
3. sonstige Transfererträge	0,00	0	0	0	0	0
4. öffentlich-rechtliche Leistungsentgelte	862.391,55	850.100	902.600	902.600	902.600	902.600
5. privatrechtliche Leistungsentgelte	3.616,35	0	0	0	0	0
6. Kostenerstattungen und Kostenumlagen	0,00	0	0	0	0	0
7. sonstige ordentliche Erträge	339.108,87	149.500	282.200	282.200	282.200	282.200
8. aktivierte Eigenleistungen	0,00	0	0	0	0	0
9. Bestandsveränderungen	0,00	0	0	0	0	0
10. = Erträge aus laufender Verwaltungstätigkeit	4.201.904,73	3.934.200	4.328.700	4.339.600	4.338.400	4.338.200
11. Personalaufwendungen	4.144.899,97	4.487.900	4.431.900	4.498.100	4.565.600	4.634.100
12. Versorgungsaufwendungen	0,00	0	0	0	0	0
13. Aufwendungen für Sach- und Dienstleistungen	599.216,46	797.800	561.600	619.900	427.100	390.600
14. Abschreibungen	248.469,14	245.600	239.700	225.800	208.200	202.600
15. Transferaufwendungen	491.495,92	599.500	610.100	650.100	651.600	654.000
16. sonstige ordentliche Aufwendungen	421.551,58	67.700	76.400	95.900	66.400	65.700
17. = Aufwendungen aus laufender Verwaltungstätigkeit	5.905.633,07	6.198.500	5.919.700	6.089.800	5.918.900	5.947.000
18. = Ergebnis der laufenden Verwaltungstätigkeit (10 ./ 17)	-1.703.728,34	-2.264.300	-1.591.000	-1.750.200	-1.580.500	-1.608.800
19. Zinsen und sonstige Finanzerträge	0,00	0	0	0	0	0
20. Zinsen und sonstige Finanzaufwendungen	0,00	0	0	0	0	0
21. = Finanzergebnis (19 ./ 20)	0,00	0	0	0	0	0
22. = ordentliches Ergebnis (18 + 21)	-1.703.728,34	-2.264.300	-1.591.000	-1.750.200	-1.580.500	-1.608.800
23. außerordentliche Erträge	0,00	0	0	0	0	0
24. außerordentliche Aufwendungen	0,26	0	0	0	0	0
25. = außerordentliches Ergebnis	-0,26	0	0	0	0	0
26. = Ergebnis vor Berücksichtigung der internen Leistungsbeziehungen (22 + 25)	-1.703.728,60	-2.264.300	-1.591.000	-1.750.200	-1.580.500	-1.608.800
27. + Erträge aus internen Leistungsbeziehungen	0,00	0	0	0	0	0
28. - Aufwendungen aus internen Leistungsbeziehungen	0,00	0	0	0	0	0
29. = Gesamtergebnis des Teilhaushalts	-1.703.728,60	-2.264.300	-1.591.000	-1.750.200	-1.580.500	-1.608.800
<u>Nachrichtlich:</u>	0,00	0	0	0	0	0
30. nicht zahlungswirksame Erträge	10.716,71	0	0	0	0	0
31. nicht zahlungswirksame Aufwendungen	396.889,85	0	0	0	0	0



Teilfinanzhaushalt
Haushaltsjahr 2018
-EUR-

Ein- und Auszahlungsarten		Ergebnis	Ansatz	Ansatz	Planung	Planung	Planung	Bisher bereit- gestellt (einschl. Sp. 2)	Gesamt- ein- / -auszahl- ungen
		2016	2017	2018	2019	2020	2021		
		1	2	3	4	5	6	7	8
1.	Einzahlungen aus Investitionszuwendungen	0,00	0	0	0	0	0	0	0
2.	Einzahlungen aus Beiträgen u. ähnlichen Entgelten	0,00	0	0	0	0	0	0	0
3.	Einzahlungen aus der Veräußerung von immateriellen Vermögensgegenständen	0,00	0	0	0	0	0	0	0
4.	Einzahlungen aus der Veräußerung von Grundstücken, grundstücksgleichen Rechten und Gebäuden	0,00	0	0	0	0	0	0	0
5.	Einzahlungen aus der Veräußerung von übrigem Sachanlagevermögen	0,00	0	0	0	0	0	0	0
6.	Einzahlungen aus der Veräußerung von Finanzanlagevermögen	0,00	0	0	0	0	0	0	0
7.	Sonstige Einzahlungen aus Investitionstätigkeit	0,00	0	0	0	0	0	0	0
8.	Summe der Einzahlungen aus Investitionstätigkeit	0,00	0	0	0	0	0	0	0
9.	Auszahlungen für Baumaßnahmen	5.833,15	0	0	0	0	0	0	0
10.	Auszahlungen von aktivierbaren Zuwendungen für Investitionen Dritter	0,00	0	0	0	0	0	0	0
11.	Auszahlungen für den Erwerb von immateriellen Vermögensgegenständen	0,00	0	0	0	0	0	0	0
12.	Auszahlungen für den Erwerb von Grundstücken, grundstücksgleichen Rechten und Gebäuden	0,00	0	0	0	0	0	0	0
13.	Auszahlungen für den Erwerb von übrigem Sachanlagevermögen	82.760,58	48.700	73.900	28.600	14.700	16.300	0	133.500
14.	Auszahlungen für den Erwerb von Finanzanlagevermögen	0,00	0	0	0	0	0	0	0
15.	Sonstige Auszahlungen aus Investitionstätigkeit	0,00	0	0	0	0	0	0	0
16.	Summe der Auszahlungen aus Investitionstätigkeit	88.593,73	48.700	73.900	28.600	14.700	16.300	0	133.500
17.	Saldo aus der Investitionstätigkeit	-88.593,73	-48.700	-73.900	-28.600	-14.700	-16.300	0	-133.500



Ebene 1:
Ebene 2:

1 Petershagen-Eggersdorf
36 Kinder-, Jugend- und Familienhilfe

Teilfinanzhaushalt (Maßnahmenübersicht)
Haushaltsjahr 2018
-EUR-

Investitionsmaßnahmen oberhalb der festgesetzten Wertgrenze	Ergebnis	Ansatz	Ansatz	Planung	Planung	Planung	Bisher bereitgestellt (einschl. Sp.2)	Gesamtein-/ -aus zahlungen
	2016	2017	2018	2019	2020	2021		
	1	2	3	4	5	6	7	8
Maßnahme: Erwerb Sachanlagen und GWG Giebelspatzen								
1. Einzahlungen aus Investitionszuwendungen	0,00	0	0	0	0	0	0	0
2. Einzahlungen aus Beiträgen und ähnlichen Entgelten	0,00	0	0	0	0	0	0	0
3. Einzahlungen aus der Veräußerung von immateriellen Vermögensgegenständen	0,00	0	0	0	0	0	0	0
4. Einzahlungen aus der Veräußerung von Grundstücken, grundstücksgleichen Rechten und Gebäuden	0,00	0	0	0	0	0	0	0
5. Einzahlungen aus der Veräußerung von übrigem Sachanlagevermögen	0,00	0	0	0	0	0	0	0
6. Einzahlungen aus der Veräußerung von Finanzanlagevermögen	0,00	0	0	0	0	0	0	0
7. sonstige Einzahlungen aus Investitionstätigkeit	0,00	0	0	0	0	0	0	0
8. Summe der Einzahlungen aus Investitionstätigkeit	0,00	0	0	0	0	0	0	0
9. Auszahlungen für Baumaßnahmen	0,00	0	0	0	0	0	0	0
10. Auszahlungen von aktivierbaren Zuwendungen für Investitionen Dritter	0,00	0	0	0	0	0	0	0
11. Auszahlungen für den Erwerb von immateriellen Vermögensgegenständen	0,00	0	0	0	0	0	0	0
12. Auszahlungen für den Erwerb von Grundstücken, grundstücksgleichen Rechten und Gebäuden	0,00	0	0	0	0	0	0	0
13. Auszahlungen für den Erwerb von übrigem Sachanlagevermögen	10.071,63	4.500	9.100	3.600	500	3.500	0	16.700

Ebene 1:
Ebene 2:

1 Petershagen-Eggersdorf
36 Kinder-, Jugend- und Familienhilfe



Teilfinanzhaushalt (Maßnahmenübersicht)
Haushaltsjahr 2018
-EUR-

Investitionsmaßnahmen oberhalb der festgesetzten Wertgrenze	Ergebnis 2016	Ansatz 2017	Ansatz 2018	Planung 2019	Planung 2020	Planung 2021	Bisher bereitgestellt (einschl. Sp.2)	Gesamtein-/ -aus zahlungen
14. Auszahlungen für den Erwerb von Finanzanlagevermögen	0,00	0	0	0	0	0	0	0
15. sonstige Auszahlungen aus Investitionstätigkeit	0,00	0	0	0	0	0	0	0
16. Summe der Auszahlungen aus Investitionstätigkeit	10.071,63	4.500	9.100	3.600	500	3.500	0	16.700
17. Saldo aus der Investitionstätigkeit	-10.071,63	-4.500	-9.100	-3.600	-500	-3.500	0	-16.700
Maßnahme: Erwerb Sachanlagen und GWG Burattino								
1. Einzahlungen aus Investitionszuwendungen	0,00	0	0	0	0	0	0	0
2. Einzahlungen aus Beiträgen und ähnlichen Entgelten	0,00	0	0	0	0	0	0	0
3. Einzahlungen aus der Veräußerung von immateriellen Vermögensgegenständen	0,00	0	0	0	0	0	0	0
4. Einzahlungen aus der Veräußerung von Grundstücken, grundstücksgleichen Rechten und Gebäuden	0,00	0	0	0	0	0	0	0
5. Einzahlungen aus der Veräußerung von übrigem Sachanlagevermögen	0,00	0	0	0	0	0	0	0
6. Einzahlungen aus der Veräußerung von Finanzanlagevermögen	0,00	0	0	0	0	0	0	0
7. sonstige Einzahlungen aus Investitionstätigkeit	0,00	0	0	0	0	0	0	0
8. Summe der Einzahlungen aus Investitionstätigkeit	0,00	0	0	0	0	0	0	0
9. Auszahlungen für Baumaßnahmen	0,00	0	0	0	0	0	0	0
10. Auszahlungen von aktivierbaren Zuwendungen für Investitionen Dritter	0,00	0	0	0	0	0	0	0
11. Auszahlungen für den Erwerb von immateriellen Vermögensgegenständen	0,00	0	0	0	0	0	0	0



Ebene 1:
Ebene 2:

1 Petershagen-Eggersdorf
36 Kinder-, Jugend- und Familienhilfe

Teilfinanzhaushalt (Maßnahmenübersicht)
Haushaltsjahr 2018
-EUR-

Investitionsmaßnahmen oberhalb der festgesetzten Wertgrenze		Ergebnis 2016	Ansatz 2017	Ansatz 2018	Planung 2019	Planung 2020	Planung 2021	Bisher bereitgestellt (einschl. Sp.2)	Gesamtein-/ -auszahlungen
12.	Auszahlungen für den Erwerb von Grundstücken, grundstücksgleichen Rechten und Gebäuden	0,00	0	0	0	0	0	0	0
13.	Auszahlungen für den Erwerb von übrigem Sachanlagevermögen	8.573,14	3.000	12.500	3.000	3.000	3.000	0	21.500
14.	Auszahlungen für den Erwerb von Finanzanlagevermögen	0,00	0	0	0	0	0	0	0
15.	sonstige Auszahlungen aus Investitionstätigkeit	0,00	0	0	0	0	0	0	0
16.	Summe der Auszahlungen aus Investitionstätigkeit	8.573,14	3.000	12.500	3.000	3.000	3.000	0	21.500
17.	Saldo aus der Investitionstätigkeit	-8.573,14	-3.000	-12.500	-3.000	-3.000	-3.000	0	-21.500
Maßnahme: Erwerb Sachanlagen und GWG Kita Pfiffikus									
1.	Einzahlungen aus Investitionszuwendungen	0,00	0	0	0	0	0	0	0
2.	Einzahlungen aus Beiträgen und ähnlichen Entgelten	0,00	0	0	0	0	0	0	0
3.	Einzahlungen aus der Veräußerung von immateriellen Vermögensgegenständen	0,00	0	0	0	0	0	0	0
4.	Einzahlungen aus der Veräußerung von Grundstücken, grundstücksgleichen Rechten und Gebäuden	0,00	0	0	0	0	0	0	0
5.	Einzahlungen aus der Veräußerung von übrigem Sachanlagevermögen	0,00	0	0	0	0	0	0	0
6.	Einzahlungen aus der Veräußerung von Finanzanlagevermögen	0,00	0	0	0	0	0	0	0
7.	sonstige Einzahlungen aus Investitionstätigkeit	0,00	0	0	0	0	0	0	0
8.	Summe der Einzahlungen aus Investitionstätigkeit	0,00	0	0	0	0	0	0	0
9.	Auszahlungen für Baumaßnahmen	0,00	0	0	0	0	0	0	0

Ebene 1:
Ebene 2:

1 Petershagen-Eggersdorf
36 Kinder-, Jugend- und Familienhilfe



Teilfinanzhaushalt (Maßnahmenübersicht)
Haushaltsjahr 2018
-EUR-

Investitionsmaßnahmen oberhalb der festgesetzten Wertgrenze	Ergebnis 2016	Ansatz 2017	Ansatz 2018	Planung 2019	Planung 2020	Planung 2021	Bisher bereitgestellt (einschl. Sp.2)	Gesamtein-/ -aus zahlungen
10. Auszahlungen von aktivierbaren Zuwendungen für Investitionen Dritter	0,00	0	0	0	0	0	0	0
11. Auszahlungen für den Erwerb von immateriellen Vermögensgegenständen	0,00	0	0	0	0	0	0	0
12. Auszahlungen für den Erwerb von Grundstücken, grundstücksgleichen Rechten und Gebäuden	0,00	0	0	0	0	0	0	0
13. Auszahlungen für den Erwerb von übrigem Sachanlagevermögen	3.698,22	4.800	15.800	3.000	6.200	4.800	0	29.800
14. Auszahlungen für den Erwerb von Finanzanla- gevermögen	0,00	0	0	0	0	0	0	0
15. sonstige Auszahlungen aus Investitionstätigkeit	0,00	0	0	0	0	0	0	0
16. Summe der Auszahlungen aus Investitionstätigkeit	3.698,22	4.800	15.800	3.000	6.200	4.800	0	29.800
17. Saldo aus der Investitionstätigkeit	-3.698,22	-4.800	-15.800	-3.000	-6.200	-4.800	0	-29.800
Maßnahme: Erwerb Sachanlagen und GWG Hort OT Eggersdorf								
1. Einzahlungen aus Investitionszuwendungen	0,00	0	0	0	0	0	0	0
2. Einzahlungen aus Beiträgen und ähnlichen Entgelten	0,00	0	0	0	0	0	0	0
3. Einzahlungen aus der Veräußerung von immate- riellen Vermögensgegenständen	0,00	0	0	0	0	0	0	0
4. Einzahlungen aus der Veräußerung von Grund- stücken, grundstücksgleichen Rechten und Gebäuden	0,00	0	0	0	0	0	0	0
5. Einzahlungen aus der Veräußerung von übrigem Sachanlagevermögen	0,00	0	0	0	0	0	0	0
6. Einzahlungen aus der Veräußerung von Finanz- anlagevermögen	0,00	0	0	0	0	0	0	0



Ebene 1:
Ebene 2:

1 Petershagen-Eggersdorf
36 Kinder-, Jugend- und Familienhilfe

Teilfinanzhaushalt (Maßnahmenübersicht)
Haushaltsjahr 2018
-EUR-

Investitionsmaßnahmen oberhalb der festgesetzten Wertgrenze	Ergebnis 2016	Ansatz 2017	Ansatz 2018	Planung 2019	Planung 2020	Planung 2021	Bisher bereitgestellt (einschl. Sp.2)	Gesamtein-/ -aus zahlungen
7. sonstige Einzahlungen aus Investitionstätigkeit	0,00	0	0	0	0	0	0	0
8. Summe der Einzahlungen aus Investitionstätigkeit	0,00	0	0	0	0	0	0	0
9. Auszahlungen für Baumaßnahmen	0,00	0	0	0	0	0	0	0
10. Auszahlungen von aktivierbaren Zuwendungen für Investitionen Dritter	0,00	0	0	0	0	0	0	0
11. Auszahlungen für den Erwerb von immateriellen Vermögensgegenständen	0,00	0	0	0	0	0	0	0
12. Auszahlungen für den Erwerb von Grundstücken, grundstücksgleichen Rechten und Gebäuden	0,00	0	0	0	0	0	0	0
13. Auszahlungen für den Erwerb von übrigem Sachanlagevermögen	33.078,99	34.900	35.000	17.500	3.500	3.500	0	59.500
14. Auszahlungen für den Erwerb von Finanzanlagevermögen	0,00	0	0	0	0	0	0	0
15. sonstige Auszahlungen aus Investitionstätigkeit	0,00	0	0	0	0	0	0	0
16. Summe der Auszahlungen aus Investitionstätigkeit	33.078,99	34.900	35.000	17.500	3.500	3.500	0	59.500
17. Saldo aus der Investitionstätigkeit	-33.078,99	-34.900	-35.000	-17.500	-3.500	-3.500	0	-59.500
Maßnahme: Erwerb Sachanlagen und GWG Hort OT Petershagen								
1. Einzahlungen aus Investitionszuwendungen	0,00	0	0	0	0	0	0	0
2. Einzahlungen aus Beiträgen und ähnlichen Entgelten	0,00	0	0	0	0	0	0	0
3. Einzahlungen aus der Veräußerung von immateriellen Vermögensgegenständen	0,00	0	0	0	0	0	0	0
4. Einzahlungen aus der Veräußerung von Grundstücken, grundstücksgleichen Rechten und Gebäuden	0,00	0	0	0	0	0	0	0

Ebene 1:
Ebene 2:

1 Petershagen-Eggersdorf
36 Kinder-, Jugend- und Familienhilfe



Teilfinanzhaushalt (Maßnahmenübersicht)
Haushaltsjahr 2018
-EUR-

Investitionsmaßnahmen oberhalb der festgesetzten Wertgrenze	Ergebnis 2016	Ansatz 2017	Ansatz 2018	Planung 2019	Planung 2020	Planung 2021	Bisher bereitgestellt (einschl. Sp.2)	Gesamtein-/ -aus zahlungen
5. Einzahlungen aus der Veräußerung von übrigem Sachanlagevermögen	0,00	0	0	0	0	0	0	0
6. Einzahlungen aus der Veräußerung von Finanz- anlagevermögen	0,00	0	0	0	0	0	0	0
7. sonstige Einzahlungen aus Investitionstätigkeit	0,00	0	0	0	0	0	0	0
8. Summe der Einzahlungen aus Investitionstätigkeit	0,00	0	0	0	0	0	0	0
9. Auszahlungen für Baumaßnahmen	0,00	0	0	0	0	0	0	0
10. Auszahlungen von aktivierbaren Zuwendungen für Investitionen Dritter	0,00	0	0	0	0	0	0	0
11. Auszahlungen für den Erwerb von immateriellen Vermögensgegenständen	0,00	0	0	0	0	0	0	0
12. Auszahlungen für den Erwerb von Grundstücken, grundstücksgleichen Rechten und Gebäuden	0,00	0	0	0	0	0	0	0
13. Auszahlungen für den Erwerb von übrigem Sachanlagevermögen	27.338,60	1.500	1.500	1.500	1.500	1.500	0	6.000
14. Auszahlungen für den Erwerb von Finanzanla- gevermögen	0,00	0	0	0	0	0	0	0
15. sonstige Auszahlungen aus Investitionstätigkeit	0,00	0	0	0	0	0	0	0
16. Summe der Auszahlungen aus Investitionstätigkeit	27.338,60	1.500	1.500	1.500	1.500	1.500	0	6.000
17. Saldo aus der Investitionstätigkeit	-27.338,60	-1.500	-1.500	-1.500	-1.500	-1.500	0	-6.000



Ebene 1:
Ebene 2:
12801:

1 Petershagen-Eggersdorf
36 Kinder-, Jugend- und Familienhilfe
8.TH 36201-36301.36601

Teilergebnishaushalt
Haushaltsjahr 2018
- EUR -

Ertrags- und Aufwandsarten	Ergebnis 2016	Ansatz 2017	Ansatz 2018	Planung 2019	Planung 2020	Planung 2021
	1	2	3	4	5	6
1. Steuern und ähnliche Abgaben	0,00	0	0	0	0	0
2. Zuwendungen und allgemeine Umlagen	51.814,00	49.400	60.800	60.800	60.800	60.800
3. sonstige Transfererträge	0,00	0	0	0	0	0
4. öffentlich-rechtliche Leistungsentgelte	580,00	600	600	600	600	600
5. privatrechtliche Leistungsentgelte	0,00	0	0	0	0	0
6. Kostenerstattungen und Kostenumlagen	0,00	0	0	0	0	0
7. sonstige ordentliche Erträge	763,16	0	0	0	0	0
8. aktivierte Eigenleistungen	0,00	0	0	0	0	0
9. Bestandsveränderungen	0,00	0	0	0	0	0
10. = Erträge aus laufender Verwaltungstätigkeit	53.157,16	50.000	61.400	61.400	61.400	61.400
11. Personalaufwendungen	97.388,06	129.900	138.600	140.600	142.600	144.900
12. Versorgungsaufwendungen	0,00	0	0	0	0	0
13. Aufwendungen für Sach- und Dienstleistungen	14.130,07	25.500	44.300	34.800	34.500	34.500
14. Abschreibungen	20.811,00	20.300	19.500	18.800	18.100	18.100
15. Transferaufwendungen	26.762,50	27.500	37.500	27.500	27.500	27.500
16. sonstige ordentliche Aufwendungen	2.286,60	4.800	4.700	4.700	4.700	4.700
17. = Aufwendungen aus laufender Verwaltungstätigkeit	161.378,23	208.000	244.600	226.400	227.400	229.700
18. = Ergebnis der laufenden Verwaltungstätigkeit (10 ./ 17)	-108.221,07	-158.000	-183.200	-165.000	-166.000	-168.300
19. Zinsen und sonstige Finanzerträge	0,00	0	0	0	0	0
20. Zinsen und sonstige Finanzaufwendungen	0,00	0	0	0	0	0
21. = Finanzergebnis (19 ./ 20)	0,00	0	0	0	0	0
22. = ordentliches Ergebnis (18 + 21)	-108.221,07	-158.000	-183.200	-165.000	-166.000	-168.300
23. außerordentliche Erträge	0,00	0	0	0	0	0
24. außerordentliche Aufwendungen	0,00	0	0	0	0	0
25. = außerordentliches Ergebnis	0,00	0	0	0	0	0
26. = Ergebnis vor Berücksichtigung der internen Leistungsbeziehungen (22 + 25)	-108.221,07	-158.000	-183.200	-165.000	-166.000	-168.300
27. + Erträge aus internen Leistungsbeziehungen	0,00	0	0	0	0	0
28. - Aufwendungen aus internen Leistungsbeziehungen	0,00	0	0	0	0	0
29. = Gesamtergebnis des Teilhaushalts	-108.221,07	-158.000	-183.200	-165.000	-166.000	-168.300
<u>Nachrichtlich:</u>	0,00	0	0	0	0	0
30. nicht zahlungswirksame Erträge	0,80	0	0	0	0	0
31. nicht zahlungswirksame Aufwendungen	306,22	0	0	0	0	0

Ebene 1:
Ebene 2:
12801:

1 Petershagen-Eggersdorf
36 Kinder-, Jugend- und Familienhilfe
8.TH 36201-36301.36601



Teilfinanzhaushalt
Haushaltsjahr 2018
-EUR-

Ein- und Auszahlungsarten		Ergebnis 2016	Ansatz 2017	Ansatz 2018	Planung 2019	Planung 2020	Planung 2021	Bisher bereit- gestellt (einschl. Sp. 2)	Gesamt- ein- / -auszahl- ungen
		1	2	3	4	5	6	7	8
1.	Einzahlungen aus Investitionszuwendungen	0,00	0	0	0	0	0	0	0
2.	Einzahlungen aus Beiträgen u. ähnlichen Entgelten	0,00	0	0	0	0	0	0	0
3.	Einzahlungen aus der Veräußerung von immateriellen Vermögensgegenständen	0,00	0	0	0	0	0	0	0
4.	Einzahlungen aus der Veräußerung von Grundstücken, grundstücksgleichen Rechten und Gebäuden	0,00	0	0	0	0	0	0	0
5.	Einzahlungen aus der Veräußerung von übrigem Sachanlagevermögen	0,00	0	0	0	0	0	0	0
6.	Einzahlungen aus der Veräußerung von Finanzanlagevermögen	0,00	0	0	0	0	0	0	0
7.	Sonstige Einzahlungen aus Investitionstätigkeit	0,00	0	0	0	0	0	0	0
8.	Summe der Einzahlungen aus Investitionstätigkeit	0,00	0	0	0	0	0	0	0
9.	Auszahlungen für Baumaßnahmen	3.483,10	0	0	0	0	0	0	0
10.	Auszahlungen von aktivierbaren Zuwendungen für Investitionen Dritter	0,00	0	0	0	0	0	0	0
11.	Auszahlungen für den Erwerb von immateriellen Vermögensgegenständen	0,00	0	0	0	0	0	0	0
12.	Auszahlungen für den Erwerb von Grundstücken, grundstücksgleichen Rechten und Gebäuden	0,00	0	0	0	0	0	0	0
13.	Auszahlungen für den Erwerb von übrigem Sachanlagevermögen	0,00	0	0	0	0	0	0	0
14.	Auszahlungen für den Erwerb von Finanzanlagevermögen	0,00	0	0	0	0	0	0	0
15.	Sonstige Auszahlungen aus Investitionstätigkeit	0,00	0	0	0	0	0	0	0
16.	Summe der Auszahlungen aus Investitionstätigkeit	3.483,10	0	0	0	0	0	0	0
17.	Saldo aus der Investitionstätigkeit	-3.483,10	0	0	0	0	0	0	0



Ebene 1:
Ebene 2:
12801:

1 Petershagen-Eggersdorf
36 Kinder-, Jugend- und Familienhilfe
9.TH 36501

Teilergebnishaushalt
Haushaltsjahr 2018
- EUR -

Ertrags- und Aufwandsarten	Ergebnis 2016	Ansatz 2017	Ansatz 2018	Planung 2019	Planung 2020	Planung 2021
	1	2	3	4	5	6
1. Steuern und ähnliche Abgaben	0,00	0	0	0	0	0
2. Zuwendungen und allgemeine Umlagen	2.944.973,96	2.885.200	3.083.100	3.094.000	3.092.800	3.092.600
3. sonstige Transfererträge	0,00	0	0	0	0	0
4. öffentlich-rechtliche Leistungsentgelte	861.811,55	849.500	902.000	902.000	902.000	902.000
5. privatrechtliche Leistungsentgelte	3.616,35	0	0	0	0	0
6. Kostenerstattungen und Kostenumlagen	0,00	0	0	0	0	0
7. sonstige ordentliche Erträge	338.345,71	149.500	282.200	282.200	282.200	282.200
8. aktivierte Eigenleistungen	0,00	0	0	0	0	0
9. Bestandsveränderungen	0,00	0	0	0	0	0
10. = Erträge aus laufender Verwaltungstätigkeit	4.148.747,57	3.884.200	4.267.300	4.278.200	4.277.000	4.276.800
11. Personalaufwendungen	4.047.511,91	4.358.000	4.293.300	4.357.500	4.423.000	4.489.200
12. Versorgungsaufwendungen	0,00	0	0	0	0	0
13. Aufwendungen für Sach- und Dienstleistungen	585.086,39	772.300	517.300	585.100	392.600	356.100
14. Abschreibungen	227.658,14	225.300	220.200	207.000	190.100	184.500
15. Transferaufwendungen	464.733,42	572.000	572.600	622.600	624.100	626.500
16. sonstige ordentliche Aufwendungen	419.264,98	62.900	71.700	91.200	61.700	61.000
17. = Aufwendungen aus laufender Verwaltungstätigkeit	5.744.254,84	5.990.500	5.675.100	5.863.400	5.691.500	5.717.300
18. = Ergebnis der laufenden Verwaltungstätigkeit (10 ./ 17)	-1.595.507,27	-2.106.300	-1.407.800	-1.585.200	-1.414.500	-1.440.500
19. Zinsen und sonstige Finanzerträge	0,00	0	0	0	0	0
20. Zinsen und sonstige Finanzaufwendungen	0,00	0	0	0	0	0
21. = Finanzergebnis (19 ./ 20)	0,00	0	0	0	0	0
22. = ordentliches Ergebnis (18 + 21)	-1.595.507,27	-2.106.300	-1.407.800	-1.585.200	-1.414.500	-1.440.500
23. außerordentliche Erträge	0,00	0	0	0	0	0
24. außerordentliche Aufwendungen	0,26	0	0	0	0	0
25. = außerordentliches Ergebnis	-0,26	0	0	0	0	0
26. = Ergebnis vor Berücksichtigung der internen Leistungsbeziehungen (22 + 25)	-1.595.507,53	-2.106.300	-1.407.800	-1.585.200	-1.414.500	-1.440.500
27. + Erträge aus internen Leistungsbeziehungen	0,00	0	0	0	0	0
28. - Aufwendungen aus internen Leistungsbeziehungen	0,00	0	0	0	0	0
29. = Gesamtergebnis des Teilhaushalts	-1.595.507,53	-2.106.300	-1.407.800	-1.585.200	-1.414.500	-1.440.500
<u>Nachrichtlich:</u>	0,00	0	0	0	0	0
30. nicht zahlungswirksame Erträge	10.715,91	0	0	0	0	0
31. nicht zahlungswirksame Aufwendungen	396.583,63	0	0	0	0	0

Ebene 1:
Ebene 2:
12801:

1 Petershagen-Eggersdorf
36 Kinder-, Jugend- und Familienhilfe
9.TH 36501



Teilfinanzhaushalt
Haushaltsjahr 2018
-EUR-

Ein- und Auszahlungsarten		Ergebnis	Ansatz	Ansatz	Planung	Planung	Planung	Bisher bereit- gestellt (einschl. Sp. 2)	Gesamt- ein- / -auszahl- ungen
		2016	2017	2018	2019	2020	2021		
		1	2	3	4	5	6	7	8
1.	Einzahlungen aus Investitionszuwendungen	0,00	0	0	0	0	0	0	0
2.	Einzahlungen aus Beiträgen u. ähnlichen Entgelten	0,00	0	0	0	0	0	0	0
3.	Einzahlungen aus der Veräußerung von immateriellen Vermögensgegenständen	0,00	0	0	0	0	0	0	0
4.	Einzahlungen aus der Veräußerung von Grundstücken, grundstücksgleichen Rechten und Gebäuden	0,00	0	0	0	0	0	0	0
5.	Einzahlungen aus der Veräußerung von übrigem Sachanlagevermögen	0,00	0	0	0	0	0	0	0
6.	Einzahlungen aus der Veräußerung von Finanzanlagevermögen	0,00	0	0	0	0	0	0	0
7.	Sonstige Einzahlungen aus Investitionstätigkeit	0,00	0	0	0	0	0	0	0
8.	Summe der Einzahlungen aus Investitionstätigkeit	0,00	0	0	0	0	0	0	0
9.	Auszahlungen für Baumaßnahmen	2.350,05	0	0	0	0	0	0	0
10.	Auszahlungen von aktivierbaren Zuwendungen für Investitionen Dritter	0,00	0	0	0	0	0	0	0
11.	Auszahlungen für den Erwerb von immateriellen Vermögensgegenständen	0,00	0	0	0	0	0	0	0
12.	Auszahlungen für den Erwerb von Grundstücken, grundstücksgleichen Rechten und Gebäuden	0,00	0	0	0	0	0	0	0
13.	Auszahlungen für den Erwerb von übrigem Sachanlagevermögen	82.760,58	48.700	73.900	28.600	14.700	16.300	0	133.500
14.	Auszahlungen für den Erwerb von Finanzanlagevermögen	0,00	0	0	0	0	0	0	0
15.	Sonstige Auszahlungen aus Investitionstätigkeit	0,00	0	0	0	0	0	0	0
16.	Summe der Auszahlungen aus Investitionstätigkeit	85.110,63	48.700	73.900	28.600	14.700	16.300	0	133.500
17.	Saldo aus der Investitionstätigkeit	-85.110,63	-48.700	-73.900	-28.600	-14.700	-16.300	0	-133.500



Ebene 1:
Ebene 2:
12801:

1 Petershagen-Eggersdorf
36 Kinder-, Jugend- und Familienhilfe
9.TH 36501

Teilfinanzhaushalt (Maßnahmenübersicht)
Haushaltsjahr 2018
-EUR-

Investitionsmaßnahmen oberhalb der festgesetzten Wertgrenze	Ergebnis	Ansatz	Ansatz	Planung	Planung	Planung	Bisher bereitgestellt (einschl. Sp.2)	Gesamtein-/ -aus zahlungen
	2016	2017	2018	2019	2020	2021		
	1	2	3	4	5	6	7	8
Maßnahme: Erwerb Sachanlagen und GWG Giebelspatzen								
1. Einzahlungen aus Investitionszuwendungen	0,00	0	0	0	0	0	0	0
2. Einzahlungen aus Beiträgen und ähnlichen Entgelten	0,00	0	0	0	0	0	0	0
3. Einzahlungen aus der Veräußerung von immateriellen Vermögensgegenständen	0,00	0	0	0	0	0	0	0
4. Einzahlungen aus der Veräußerung von Grundstücken, grundstücksgleichen Rechten und Gebäuden	0,00	0	0	0	0	0	0	0
5. Einzahlungen aus der Veräußerung von übrigem Sachanlagevermögen	0,00	0	0	0	0	0	0	0
6. Einzahlungen aus der Veräußerung von Finanzanlagevermögen	0,00	0	0	0	0	0	0	0
7. sonstige Einzahlungen aus Investitionstätigkeit	0,00	0	0	0	0	0	0	0
8. Summe der Einzahlungen aus Investitionstätigkeit	0,00	0	0	0	0	0	0	0
9. Auszahlungen für Baumaßnahmen	0,00	0	0	0	0	0	0	0
10. Auszahlungen von aktivierbaren Zuwendungen für Investitionen Dritter	0,00	0	0	0	0	0	0	0
11. Auszahlungen für den Erwerb von immateriellen Vermögensgegenständen	0,00	0	0	0	0	0	0	0
12. Auszahlungen für den Erwerb von Grundstücken, grundstücksgleichen Rechten und Gebäuden	0,00	0	0	0	0	0	0	0
13. Auszahlungen für den Erwerb von übrigem Sachanlagevermögen	10.071,63	4.500	9.100	3.600	500	3.500	0	16.700

Ebene 1:
Ebene 2:
12801:

1 Petershagen-Eggersdorf
36 Kinder-, Jugend- und Familienhilfe
9.TH 36501



Teilfinanzhaushalt (Maßnahmenübersicht)
Haushaltsjahr 2018
-EUR-

Investitionsmaßnahmen oberhalb der festgesetzten Wertgrenze	Ergebnis 2016	Ansatz 2017	Ansatz 2018	Planung 2019	Planung 2020	Planung 2021	Bisher bereitgestellt (einschl. Sp.2)	Gesamtein-/ -aus zahlungen
14. Auszahlungen für den Erwerb von Finanzanlagevermögen	0,00	0	0	0	0	0	0	0
15. sonstige Auszahlungen aus Investitionstätigkeit	0,00	0	0	0	0	0	0	0
16. Summe der Auszahlungen aus Investitionstätigkeit	10.071,63	4.500	9.100	3.600	500	3.500	0	16.700
17. Saldo aus der Investitionstätigkeit	-10.071,63	-4.500	-9.100	-3.600	-500	-3.500	0	-16.700
Maßnahme: Erwerb Sachanlagen und GWG Burattino								
1. Einzahlungen aus Investitionszuwendungen	0,00	0	0	0	0	0	0	0
2. Einzahlungen aus Beiträgen und ähnlichen Entgelten	0,00	0	0	0	0	0	0	0
3. Einzahlungen aus der Veräußerung von immateriellen Vermögensgegenständen	0,00	0	0	0	0	0	0	0
4. Einzahlungen aus der Veräußerung von Grundstücken, grundstücksgleichen Rechten und Gebäuden	0,00	0	0	0	0	0	0	0
5. Einzahlungen aus der Veräußerung von übrigem Sachanlagevermögen	0,00	0	0	0	0	0	0	0
6. Einzahlungen aus der Veräußerung von Finanzanlagevermögen	0,00	0	0	0	0	0	0	0
7. sonstige Einzahlungen aus Investitionstätigkeit	0,00	0	0	0	0	0	0	0
8. Summe der Einzahlungen aus Investitionstätigkeit	0,00	0	0	0	0	0	0	0
9. Auszahlungen für Baumaßnahmen	0,00	0	0	0	0	0	0	0
10. Auszahlungen von aktivierbaren Zuwendungen für Investitionen Dritter	0,00	0	0	0	0	0	0	0
11. Auszahlungen für den Erwerb von immateriellen Vermögensgegenständen	0,00	0	0	0	0	0	0	0



Ebene 1:
Ebene 2:
12801:

1 Petershagen-Eggersdorf
36 Kinder-, Jugend- und Familienhilfe
9.TH 36501

Teilfinanzhaushalt (Maßnahmenübersicht)
Haushaltsjahr 2018
-EUR-

Investitionsmaßnahmen oberhalb der festgesetzten Wertgrenze		Ergebnis 2016	Ansatz 2017	Ansatz 2018	Planung 2019	Planung 2020	Planung 2021	Bisher bereitgestellt (einschl. Sp.2)	Gesamtein-/ -auszahlungen
12.	Auszahlungen für den Erwerb von Grundstücken, grundstücksgleichen Rechten und Gebäuden	0,00	0	0	0	0	0	0	0
13.	Auszahlungen für den Erwerb von übrigem Sachanlagevermögen	8.573,14	3.000	12.500	3.000	3.000	3.000	0	21.500
14.	Auszahlungen für den Erwerb von Finanzanlagevermögen	0,00	0	0	0	0	0	0	0
15.	sonstige Auszahlungen aus Investitionstätigkeit	0,00	0	0	0	0	0	0	0
16.	Summe der Auszahlungen aus Investitionstätigkeit	8.573,14	3.000	12.500	3.000	3.000	3.000	0	21.500
17.	Saldo aus der Investitionstätigkeit	-8.573,14	-3.000	-12.500	-3.000	-3.000	-3.000	0	-21.500
Maßnahme: Erwerb Sachanlagen und GWG Kita Pfiffikus									
1.	Einzahlungen aus Investitionszuwendungen	0,00	0	0	0	0	0	0	0
2.	Einzahlungen aus Beiträgen und ähnlichen Entgelten	0,00	0	0	0	0	0	0	0
3.	Einzahlungen aus der Veräußerung von immateriellen Vermögensgegenständen	0,00	0	0	0	0	0	0	0
4.	Einzahlungen aus der Veräußerung von Grundstücken, grundstücksgleichen Rechten und Gebäuden	0,00	0	0	0	0	0	0	0
5.	Einzahlungen aus der Veräußerung von übrigem Sachanlagevermögen	0,00	0	0	0	0	0	0	0
6.	Einzahlungen aus der Veräußerung von Finanzanlagevermögen	0,00	0	0	0	0	0	0	0
7.	sonstige Einzahlungen aus Investitionstätigkeit	0,00	0	0	0	0	0	0	0
8.	Summe der Einzahlungen aus Investitionstätigkeit	0,00	0	0	0	0	0	0	0
9.	Auszahlungen für Baumaßnahmen	0,00	0	0	0	0	0	0	0

Ebene 1:
Ebene 2:
12801:

1 Petershagen-Eggersdorf
36 Kinder-, Jugend- und Familienhilfe
9.TH 36501



Teilfinanzhaushalt (Maßnahmenübersicht)
Haushaltsjahr 2018
-EUR-

Investitionsmaßnahmen oberhalb der festgesetzten Wertgrenze	Ergebnis 2016	Ansatz 2017	Ansatz 2018	Planung 2019	Planung 2020	Planung 2021	Bisher bereitgestellt (einschl. Sp.2)	Gesamtein-/ -aus zahlungen
10. Auszahlungen von aktivierbaren Zuwendungen für Investitionen Dritter	0,00	0	0	0	0	0	0	0
11. Auszahlungen für den Erwerb von immateriellen Vermögensgegenständen	0,00	0	0	0	0	0	0	0
12. Auszahlungen für den Erwerb von Grundstücken, grundstücksgleichen Rechten und Gebäuden	0,00	0	0	0	0	0	0	0
13. Auszahlungen für den Erwerb von übrigem Sachanlagevermögen	3.698,22	4.800	15.800	3.000	6.200	4.800	0	29.800
14. Auszahlungen für den Erwerb von Finanzanla- gevermögen	0,00	0	0	0	0	0	0	0
15. sonstige Auszahlungen aus Investitionstätigkeit	0,00	0	0	0	0	0	0	0
16. Summe der Auszahlungen aus Investitionstätigkeit	3.698,22	4.800	15.800	3.000	6.200	4.800	0	29.800
17. Saldo aus der Investitionstätigkeit	-3.698,22	-4.800	-15.800	-3.000	-6.200	-4.800	0	-29.800
Maßnahme: Erwerb Sachanlagen und GWG Hort OT Eggersdorf								
1. Einzahlungen aus Investitionszuwendungen	0,00	0	0	0	0	0	0	0
2. Einzahlungen aus Beiträgen und ähnlichen Entgelten	0,00	0	0	0	0	0	0	0
3. Einzahlungen aus der Veräußerung von immate- riellen Vermögensgegenständen	0,00	0	0	0	0	0	0	0
4. Einzahlungen aus der Veräußerung von Grund- stücken, grundstücksgleichen Rechten und Gebäuden	0,00	0	0	0	0	0	0	0
5. Einzahlungen aus der Veräußerung von übrigem Sachanlagevermögen	0,00	0	0	0	0	0	0	0
6. Einzahlungen aus der Veräußerung von Finanz- anlagevermögen	0,00	0	0	0	0	0	0	0



Ebene 1:
Ebene 2:
12801:

1 Petershagen-Eggersdorf
36 Kinder-, Jugend- und Familienhilfe
9.TH 36501

Teilfinanzhaushalt (Maßnahmenübersicht)
Haushaltsjahr 2018
-EUR-

Investitionsmaßnahmen oberhalb der festgesetzten Wertgrenze	Ergebnis 2016	Ansatz 2017	Ansatz 2018	Planung 2019	Planung 2020	Planung 2021	Bisher bereitgestellt (einschl. Sp.2)	Gesamtein-/ -aus zahlungen
7. sonstige Einzahlungen aus Investitionstätigkeit	0,00	0	0	0	0	0	0	0
8. Summe der Einzahlungen aus Investitionstätigkeit	0,00	0	0	0	0	0	0	0
9. Auszahlungen für Baumaßnahmen	0,00	0	0	0	0	0	0	0
10. Auszahlungen von aktivierbaren Zuwendungen für Investitionen Dritter	0,00	0	0	0	0	0	0	0
11. Auszahlungen für den Erwerb von immateriellen Vermögensgegenständen	0,00	0	0	0	0	0	0	0
12. Auszahlungen für den Erwerb von Grundstücken, grundstücksgleichen Rechten und Gebäuden	0,00	0	0	0	0	0	0	0
13. Auszahlungen für den Erwerb von übrigem Sachanlagevermögen	33.078,99	34.900	35.000	17.500	3.500	3.500	0	59.500
14. Auszahlungen für den Erwerb von Finanzanlagevermögen	0,00	0	0	0	0	0	0	0
15. sonstige Auszahlungen aus Investitionstätigkeit	0,00	0	0	0	0	0	0	0
16. Summe der Auszahlungen aus Investitionstätigkeit	33.078,99	34.900	35.000	17.500	3.500	3.500	0	59.500
17. Saldo aus der Investitionstätigkeit	-33.078,99	-34.900	-35.000	-17.500	-3.500	-3.500	0	-59.500
Maßnahme: Erwerb Sachanlagen und GWG Hort OT Petershagen								
1. Einzahlungen aus Investitionszuwendungen	0,00	0	0	0	0	0	0	0
2. Einzahlungen aus Beiträgen und ähnlichen Entgelten	0,00	0	0	0	0	0	0	0
3. Einzahlungen aus der Veräußerung von immateriellen Vermögensgegenständen	0,00	0	0	0	0	0	0	0
4. Einzahlungen aus der Veräußerung von Grundstücken, grundstücksgleichen Rechten und Gebäuden	0,00	0	0	0	0	0	0	0

Ebene 1:
Ebene 2:
12801:

1 Petershagen-Eggersdorf
36 Kinder-, Jugend- und Familienhilfe
9.TH 36501



Teilfinanzhaushalt (Maßnahmenübersicht)
Haushaltsjahr 2018
-EUR-

Investitionsmaßnahmen oberhalb der festgesetzten Wertgrenze	Ergebnis 2016	Ansatz 2017	Ansatz 2018	Planung 2019	Planung 2020	Planung 2021	Bisher bereitgestellt (einschl. Sp.2)	Gesamtein-/ -aus zahlungen
5. Einzahlungen aus der Veräußerung von übrigem Sachanlagevermögen	0,00	0	0	0	0	0	0	0
6. Einzahlungen aus der Veräußerung von Finanz- anlagevermögen	0,00	0	0	0	0	0	0	0
7. sonstige Einzahlungen aus Investitionstätigkeit	0,00	0	0	0	0	0	0	0
8. Summe der Einzahlungen aus Investitionstätigkeit	0,00	0	0	0	0	0	0	0
9. Auszahlungen für Baumaßnahmen	0,00	0	0	0	0	0	0	0
10. Auszahlungen von aktivierbaren Zuwendungen für Investitionen Dritter	0,00	0	0	0	0	0	0	0
11. Auszahlungen für den Erwerb von immateriellen Vermögensgegenständen	0,00	0	0	0	0	0	0	0
12. Auszahlungen für den Erwerb von Grundstücken, grundstücksgleichen Rechten und Gebäuden	0,00	0	0	0	0	0	0	0
13. Auszahlungen für den Erwerb von übrigem Sachanlagevermögen	27.338,60	1.500	1.500	1.500	1.500	1.500	0	6.000
14. Auszahlungen für den Erwerb von Finanzanla- gevermögen	0,00	0	0	0	0	0	0	0
15. sonstige Auszahlungen aus Investitionstätigkeit	0,00	0	0	0	0	0	0	0
16. Summe der Auszahlungen aus Investitionstätigkeit	27.338,60	1.500	1.500	1.500	1.500	1.500	0	6.000
17. Saldo aus der Investitionstätigkeit	-27.338,60	-1.500	-1.500	-1.500	-1.500	-1.500	0	-6.000



Ebene 1:
Ebene 2:

1 Petershagen-Eggersdorf
42 Sportförderung

Teilergebnishaushalt
Haushaltsjahr 2018
- EUR -

Ertrags- und Aufwandsarten	Ergebnis 2016	Ansatz 2017	Ansatz 2018	Planung 2019	Planung 2020	Planung 2021
	1	2	3	4	5	6
1. Steuern und ähnliche Abgaben	0,00	0	0	0	0	0
2. Zuwendungen und allgemeine Umlagen	2.103,00	2.100	23.800	2.100	2.100	2.100
3. sonstige Transfererträge	0,00	0	0	0	0	0
4. öffentlich-rechtliche Leistungsentgelte	107.822,41	96.000	106.000	102.000	102.000	102.000
5. privatrechtliche Leistungsentgelte	57.426,12	55.900	57.500	57.500	57.500	57.500
6. Kostenerstattungen und Kostenumlagen	0,00	0	0	0	0	0
7. sonstige ordentliche Erträge	24.530,26	23.400	24.300	24.300	24.300	24.300
8. aktivierte Eigenleistungen	0,00	0	0	0	0	0
9. Bestandsveränderungen	0,00	0	0	0	0	0
10. = Erträge aus laufender Verwaltungstätigkeit	191.881,79	177.400	211.600	185.900	185.900	185.900
11. Personalaufwendungen	211.305,66	229.800	243.200	246.400	249.400	252.400
12. Versorgungsaufwendungen	0,00	0	0	0	0	0
13. Aufwendungen für Sach- und Dienstleistungen	201.499,99	435.000	368.600	251.100	247.600	251.000
14. Abschreibungen	101.733,35	106.200	96.900	90.500	115.400	113.500
15. Transferaufwendungen	23.466,60	19.400	19.400	19.400	19.400	19.400
16. sonstige ordentliche Aufwendungen	12.015,28	7.800	34.600	10.600	8.600	8.600
17. = Aufwendungen aus laufender Verwaltungstätigkeit	550.020,88	798.200	762.700	618.000	640.400	644.900
18. = Ergebnis der laufenden Verwaltungstätigkeit (10 ./ 17)	-358.139,09	-620.800	-551.100	-432.100	-454.500	-459.000
19. Zinsen und sonstige Finanzerträge	0,00	0	0	0	0	0
20. Zinsen und sonstige Finanzaufwendungen	0,00	0	0	0	0	0
21. = Finanzergebnis (19 ./ 20)	0,00	0	0	0	0	0
22. = ordentliches Ergebnis (18 + 21)	-358.139,09	-620.800	-551.100	-432.100	-454.500	-459.000
23. außerordentliche Erträge	0,00	0	0	0	0	0
24. außerordentliche Aufwendungen	0,00	0	0	0	0	0
25. = außerordentliches Ergebnis	0,00	0	0	0	0	0
26. = Ergebnis vor Berücksichtigung der internen Leistungsbeziehungen (22 + 25)	-358.139,09	-620.800	-551.100	-432.100	-454.500	-459.000
27. + Erträge aus internen Leistungsbeziehungen	0,00	0	0	0	0	0
28. - Aufwendungen aus internen Leistungsbeziehungen	0,00	0	0	0	0	0
29. = Gesamtergebnis des Teilhaushalts	-358.139,09	-620.800	-551.100	-432.100	-454.500	-459.000
<u>Nachrichtlich:</u>	0,00	0	0	0	0	0
30. nicht zahlungswirksame Erträge	0,00	0	0	0	0	0
31. nicht zahlungswirksame Aufwendungen	1.336,51	0	0	0	0	0



Teilfinanzhaushalt
Haushaltsjahr 2018
-EUR-

Ein- und Auszahlungsarten		Ergebnis 2016	Ansatz 2017	Ansatz 2018	Planung 2019	Planung 2020	Planung 2021	Bisher bereit- gestellt (einschl. Sp. 2)	Gesamt- ein- / -auszahl- ungen
		1	2	3	4	5	6	7	8
1.	Einzahlungen aus Investitionszuwendungen	0,00	0	0	0	0	0	0	0
2.	Einzahlungen aus Beiträgen u. ähnlichen Entgelten	0,00	0	0	0	0	0	0	0
3.	Einzahlungen aus der Veräußerung von immateriellen Vermögensgegenständen	0,00	0	0	0	0	0	0	0
4.	Einzahlungen aus der Veräußerung von Grundstücken, grundstücksgleichen Rechten und Gebäuden	0,00	0	0	0	0	0	0	0
5.	Einzahlungen aus der Veräußerung von übrigem Sachanlagevermögen	0,00	0	0	0	0	0	0	0
6.	Einzahlungen aus der Veräußerung von Finanzanlagevermögen	0,00	0	0	0	0	0	0	0
7.	Sonstige Einzahlungen aus Investitionstätigkeit	0,00	0	0	0	0	0	0	0
8.	Summe der Einzahlungen aus Investitionstätigkeit	0,00	0	0	0	0	0	0	0
9.	Auszahlungen für Baumaßnahmen	0,00	0	0	10.000	490.000	0	0	500.000
10.	Auszahlungen von aktivierbaren Zuwendungen für Investitionen Dritter	0,00	0	0	0	0	0	0	0
11.	Auszahlungen für den Erwerb von immateriellen Vermögensgegenständen	0,00	0	0	0	0	0	0	0
12.	Auszahlungen für den Erwerb von Grundstücken, grundstücksgleichen Rechten und Gebäuden	0,00	0	0	0	0	0	0	0
13.	Auszahlungen für den Erwerb von übrigem Sachanlagevermögen	10.974,12	29.000	9.500	8.000	9.500	3.000	0	30.000
14.	Auszahlungen für den Erwerb von Finanzanlagevermögen	0,00	119.000	0	0	0	0	0	0
15.	Sonstige Auszahlungen aus Investitionstätigkeit	0,00	0	0	0	0	0	0	0
16.	Summe der Auszahlungen aus Investitionstätigkeit	10.974,12	148.000	9.500	18.000	499.500	3.000	0	530.000
17.	Saldo aus der Investitionstätigkeit	-10.974,12	-148.000	-9.500	-18.000	-499.500	-3.000	0	-530.000



Ebene 1:
Ebene 2:

1 Petershagen-Eggersdorf
42 Sportförderung

Teilfinanzhaushalt (Maßnahmenübersicht)
Haushaltsjahr 2018
-EUR-

Investitionsmaßnahmen oberhalb der festgesetzten Wertgrenze	Ergebnis	Ansatz	Ansatz	Planung	Planung	Planung	Bisher bereitgestellt (einschl. Sp.2)	Gesamtein-/ -aus zahlungen
	2016	2017	2018	2019	2020	2021		
	1	2	3	4	5	6	7	8
Maßnahme: Erwerb Sachanlagen und GWG Giebelseehalle								
1. Einzahlungen aus Investitionszuwendungen	0,00	0	0	0	0	0	0	0
2. Einzahlungen aus Beiträgen und ähnlichen Entgelten	0,00	0	0	0	0	0	0	0
3. Einzahlungen aus der Veräußerung von immateriellen Vermögensgegenständen	0,00	0	0	0	0	0	0	0
4. Einzahlungen aus der Veräußerung von Grundstücken, grundstücksgleichen Rechten und Gebäuden	0,00	0	0	0	0	0	0	0
5. Einzahlungen aus der Veräußerung von übrigem Sachanlagevermögen	0,00	0	0	0	0	0	0	0
6. Einzahlungen aus der Veräußerung von Finanzanlagevermögen	0,00	0	0	0	0	0	0	0
7. sonstige Einzahlungen aus Investitionstätigkeit	0,00	0	0	0	0	0	0	0
8. Summe der Einzahlungen aus Investitionstätigkeit	0,00	0	0	0	0	0	0	0
9. Auszahlungen für Baumaßnahmen	0,00	0	0	0	0	0	0	0
10. Auszahlungen von aktivierbaren Zuwendungen für Investitionen Dritter	0,00	0	0	0	0	0	0	0
11. Auszahlungen für den Erwerb von immateriellen Vermögensgegenständen	0,00	0	0	0	0	0	0	0
12. Auszahlungen für den Erwerb von Grundstücken, grundstücksgleichen Rechten und Gebäuden	0,00	0	0	0	0	0	0	0
13. Auszahlungen für den Erwerb von übrigem Sachanlagevermögen	2.609,96	1.500	1.000	6.000	1.000	1.000	0	9.000

Ebene 1:
Ebene 2:

1 Petershagen-Eggersdorf
42 Sportförderung



Teilfinanzhaushalt (Maßnahmenübersicht)
Haushaltsjahr 2018
-EUR-

Investitionsmaßnahmen oberhalb der festgesetzten Wertgrenze	Ergebnis 2016	Ansatz 2017	Ansatz 2018	Planung 2019	Planung 2020	Planung 2021	Bisher bereitgestellt (einschl. Sp.2)	Gesamtein-/ -aus zahlungen
14. Auszahlungen für den Erwerb von Finanzanlagevermögen	0,00	0	0	0	0	0	0	0
15. sonstige Auszahlungen aus Investitionstätigkeit	0,00	0	0	0	0	0	0	0
16. Summe der Auszahlungen aus Investitionstätigkeit	2.609,96	1.500	1.000	6.000	1.000	1.000	0	9.000
17. Saldo aus der Investitionstätigkeit	-2.609,96	-1.500	-1.000	-6.000	-1.000	-1.000	0	-9.000
Maßnahme: Erwerb Sachanlagen und GWG Strandbad und Bootsverleih								
1. Einzahlungen aus Investitionszuwendungen	0,00	0	0	0	0	0	0	0
2. Einzahlungen aus Beiträgen und ähnlichen Entgelten	0,00	0	0	0	0	0	0	0
3. Einzahlungen aus der Veräußerung von immateriellen Vermögensgegenständen	0,00	0	0	0	0	0	0	0
4. Einzahlungen aus der Veräußerung von Grundstücken, grundstücksgleichen Rechten und Gebäuden	0,00	0	0	0	0	0	0	0
5. Einzahlungen aus der Veräußerung von übrigem Sachanlagevermögen	0,00	0	0	0	0	0	0	0
6. Einzahlungen aus der Veräußerung von Finanzanlagevermögen	0,00	0	0	0	0	0	0	0
7. sonstige Einzahlungen aus Investitionstätigkeit	0,00	0	0	0	0	0	0	0
8. Summe der Einzahlungen aus Investitionstätigkeit	0,00	0	0	0	0	0	0	0
9. Auszahlungen für Baumaßnahmen	0,00	0	0	0	0	0	0	0
10. Auszahlungen von aktivierbaren Zuwendungen für Investitionen Dritter	0,00	0	0	0	0	0	0	0
11. Auszahlungen für den Erwerb von immateriellen Vermögensgegenständen	0,00	0	0	0	0	0	0	0



Ebene 1:
Ebene 2:

1 Petershagen-Eggersdorf
42 Sportförderung

Teilfinanzhaushalt (Maßnahmenübersicht)
Haushaltsjahr 2018
-EUR-

Investitionsmaßnahmen oberhalb der festgesetzten Wertgrenze		Ergebnis 2016	Ansatz 2017	Ansatz 2018	Planung 2019	Planung 2020	Planung 2021	Bisher bereitgestellt (einschl. Sp.2)	Gesamtein-/ -aus zahlungen
12.	Auszahlungen für den Erwerb von Grundstücken, grundstücksgleichen Rechten und Gebäuden	0,00	0	0	0	0	0	0	0
13.	Auszahlungen für den Erwerb von übrigem Sachanlagevermögen	2.935,95	7.500	8.000	1.500	8.000	1.500	0	19.000
14.	Auszahlungen für den Erwerb von Finanzanlagevermögen	0,00	0	0	0	0	0	0	0
15.	sonstige Auszahlungen aus Investitionstätigkeit	0,00	0	0	0	0	0	0	0
16.	Summe der Auszahlungen aus Investitionstätigkeit	2.935,95	7.500	8.000	1.500	8.000	1.500	0	19.000
17.	Saldo aus der Investitionstätigkeit	-2.935,95	-7.500	-8.000	-1.500	-8.000	-1.500	0	-19.000
Maßnahme: Erwerb Sachanlagen und GWG Waldsportplatz									
1.	Einzahlungen aus Investitionszuwendungen	0,00	0	0	0	0	0	0	0
2.	Einzahlungen aus Beiträgen und ähnlichen Entgelten	0,00	0	0	0	0	0	0	0
3.	Einzahlungen aus der Veräußerung von immateriellen Vermögensgegenständen	0,00	0	0	0	0	0	0	0
4.	Einzahlungen aus der Veräußerung von Grundstücken, grundstücksgleichen Rechten und Gebäuden	0,00	0	0	0	0	0	0	0
5.	Einzahlungen aus der Veräußerung von übrigem Sachanlagevermögen	0,00	0	0	0	0	0	0	0
6.	Einzahlungen aus der Veräußerung von Finanzanlagevermögen	0,00	0	0	0	0	0	0	0
7.	sonstige Einzahlungen aus Investitionstätigkeit	0,00	0	0	0	0	0	0	0
8.	Summe der Einzahlungen aus Investitionstätigkeit	0,00	0	0	0	0	0	0	0
9.	Auszahlungen für Baumaßnahmen	0,00	0	0	0	0	0	0	0

Ebene 1:
Ebene 2:

1 Petershagen-Eggersdorf
42 Sportförderung



Teilfinanzhaushalt (Maßnahmenübersicht)
Haushaltsjahr 2018
-EUR-

Investitionsmaßnahmen oberhalb der festgesetzten Wertgrenze	Ergebnis 2016	Ansatz 2017	Ansatz 2018	Planung 2019	Planung 2020	Planung 2021	Bisher bereitgestellt (einschl. Sp.2)	Gesamtein-/ -aus zahlungen
10. Auszahlungen von aktivierbaren Zuwendungen für Investitionen Dritter	0,00	0	0	0	0	0	0	0
11. Auszahlungen für den Erwerb von immateriellen Vermögensgegenständen	0,00	0	0	0	0	0	0	0
12. Auszahlungen für den Erwerb von Grundstücken, grundstücksgleichen Rechten und Gebäuden	0,00	0	0	0	0	0	0	0
13. Auszahlungen für den Erwerb von übrigem Sachanlagevermögen	5.428,21	20.000	500	500	500	500	0	2.000
14. Auszahlungen für den Erwerb von Finanzanla- gevermögen	0,00	0	0	0	0	0	0	0
15. sonstige Auszahlungen aus Investitionstätigkeit	0,00	0	0	0	0	0	0	0
16. Summe der Auszahlungen aus Investitionstätigkeit	5.428,21	20.000	500	500	500	500	0	2.000
17. Saldo aus der Investitionstätigkeit	-5.428,21	-20.000	-500	-500	-500	-500	0	-2.000
Maßnahme: Neubau Leichtathletikbereiche								
1. Einzahlungen aus Investitionszuwendungen	0,00	0	0	0	0	0	0	0
2. Einzahlungen aus Beiträgen und ähnlichen Entgelten	0,00	0	0	0	0	0	0	0
3. Einzahlungen aus der Veräußerung von immate- riellen Vermögensgegenständen	0,00	0	0	0	0	0	0	0
4. Einzahlungen aus der Veräußerung von Grund- stücken, grundstücksgleichen Rechten und Gebäuden	0,00	0	0	0	0	0	0	0
5. Einzahlungen aus der Veräußerung von übrigem Sachanlagevermögen	0,00	0	0	0	0	0	0	0
6. Einzahlungen aus der Veräußerung von Finanz- anlagevermögen	0,00	0	0	0	0	0	0	0



Ebene 1:
Ebene 2:

1 Petershagen-Eggersdorf
42 Sportförderung

Teilfinanzhaushalt (Maßnahmenübersicht)
Haushaltsjahr 2018
-EUR-

Investitionsmaßnahmen oberhalb der festgesetzten Wertgrenze	Ergebnis 2016	Ansatz 2017	Ansatz 2018	Planung 2019	Planung 2020	Planung 2021	Bisher bereitgestellt (einschl. Sp.2)	Gesamtein-/ -aus zahlungen
7. sonstige Einzahlungen aus Investitionstätigkeit	0,00	0	0	0	0	0	0	0
8. Summe der Einzahlungen aus Investitionstätigkeit	0,00	0	0	0	0	0	0	0
9. Auszahlungen für Baumaßnahmen	0,00	0	0	10.000	490.000	0	0	500.000
10. Auszahlungen von aktivierbaren Zuwendungen für Investitionen Dritter	0,00	0	0	0	0	0	0	0
11. Auszahlungen für den Erwerb von immateriellen Vermögensgegenständen	0,00	0	0	0	0	0	0	0
12. Auszahlungen für den Erwerb von Grundstücken, grundstücksgleichen Rechten und Gebäuden	0,00	0	0	0	0	0	0	0
13. Auszahlungen für den Erwerb von übrigem Sachanlagevermögen	0,00	0	0	0	0	0	0	0
14. Auszahlungen für den Erwerb von Finanzanla- gevermögen	0,00	0	0	0	0	0	0	0
15. sonstige Auszahlungen aus Investitionstätigkeit	0,00	0	0	0	0	0	0	0
16. Summe der Auszahlungen aus Investitionstätigkeit	0,00	0	0	10.000	490.000	0	0	500.000
17. Saldo aus der Investitionstätigkeit	0,00	0	0	-10.000	-490.000	0	0	-500.000



Teilergebnishaushalt
Haushaltsjahr 2018
- EUR -

Ertrags- und Aufwandsarten	Ergebnis 2016	Ansatz 2017	Ansatz 2018	Planung 2019	Planung 2020	Planung 2021
	1	2	3	4	5	6
1. Steuern und ähnliche Abgaben	0,00	0	0	0	0	0
2. Zuwendungen und allgemeine Umlagen	2.103,00	2.100	23.800	2.100	2.100	2.100
3. sonstige Transfererträge	0,00	0	0	0	0	0
4. öffentlich-rechtliche Leistungsentgelte	107.822,41	96.000	106.000	102.000	102.000	102.000
5. privatrechtliche Leistungsentgelte	57.426,12	55.900	57.500	57.500	57.500	57.500
6. Kostenerstattungen und Kostenumlagen	0,00	0	0	0	0	0
7. sonstige ordentliche Erträge	24.530,26	23.400	24.300	24.300	24.300	24.300
8. aktivierte Eigenleistungen	0,00	0	0	0	0	0
9. Bestandsveränderungen	0,00	0	0	0	0	0
10. = Erträge aus laufender Verwaltungstätigkeit	191.881,79	177.400	211.600	185.900	185.900	185.900
11. Personalaufwendungen	211.305,66	229.800	243.200	246.400	249.400	252.400
12. Versorgungsaufwendungen	0,00	0	0	0	0	0
13. Aufwendungen für Sach- und Dienstleistungen	201.499,99	435.000	368.600	251.100	247.600	251.000
14. Abschreibungen	101.733,35	106.200	96.900	90.500	115.400	113.500
15. Transferaufwendungen	23.466,60	19.400	19.400	19.400	19.400	19.400
16. sonstige ordentliche Aufwendungen	12.015,28	7.800	34.600	10.600	8.600	8.600
17. = Aufwendungen aus laufender Verwaltungstätigkeit	550.020,88	798.200	762.700	618.000	640.400	644.900
18. = Ergebnis der laufenden Verwaltungstätigkeit (10 ./ 17)	-358.139,09	-620.800	-551.100	-432.100	-454.500	-459.000
19. Zinsen und sonstige Finanzerträge	0,00	0	0	0	0	0
20. Zinsen und sonstige Finanzaufwendungen	0,00	0	0	0	0	0
21. = Finanzergebnis (19 ./ 20)	0,00	0	0	0	0	0
22. = ordentliches Ergebnis (18 + 21)	-358.139,09	-620.800	-551.100	-432.100	-454.500	-459.000
23. außerordentliche Erträge	0,00	0	0	0	0	0
24. außerordentliche Aufwendungen	0,00	0	0	0	0	0
25. = außerordentliches Ergebnis	0,00	0	0	0	0	0
26. = Ergebnis vor Berücksichtigung der internen Leistungsbeziehungen (22 + 25)	-358.139,09	-620.800	-551.100	-432.100	-454.500	-459.000
27. + Erträge aus internen Leistungsbeziehungen	0,00	0	0	0	0	0
28. - Aufwendungen aus internen Leistungsbeziehungen	0,00	0	0	0	0	0
29. = Gesamtergebnis des Teilhaushalts	-358.139,09	-620.800	-551.100	-432.100	-454.500	-459.000
Nachrichtlich:	0,00	0	0	0	0	0
30. nicht zahlungswirksame Erträge	0,00	0	0	0	0	0
31. nicht zahlungswirksame Aufwendungen	1.336,51	0	0	0	0	0



Ebene 1:
Ebene 2:
12801:

1 Petershagen-Eggersdorf
42 Sportförderung
10.TH 42101-42401

Teilfinanzhaushalt
Haushaltsjahr 2018
-EUR-

Ein- und Auszahlungsarten		Ergebnis	Ansatz	Ansatz	Planung	Planung	Planung	Bisher bereitgestellt (einschl. Sp. 2)	Gesamt-ein- / -auszahlungen
		2016	2017	2018	2019	2020	2021		
		1	2	3	4	5	6	7	8
1.	Einzahlungen aus Investitionszuwendungen	0,00	0	0	0	0	0	0	0
2.	Einzahlungen aus Beiträgen u. ähnlichen Entgelten	0,00	0	0	0	0	0	0	0
3.	Einzahlungen aus der Veräußerung von immateriellen Vermögensgegenständen	0,00	0	0	0	0	0	0	0
4.	Einzahlungen aus der Veräußerung von Grundstücken, grundstücksgleichen Rechten und Gebäuden	0,00	0	0	0	0	0	0	0
5.	Einzahlungen aus der Veräußerung von übrigem Sachanlagevermögen	0,00	0	0	0	0	0	0	0
6.	Einzahlungen aus der Veräußerung von Finanzanlagevermögen	0,00	0	0	0	0	0	0	0
7.	Sonstige Einzahlungen aus Investitionstätigkeit	0,00	0	0	0	0	0	0	0
8.	Summe der Einzahlungen aus Investitionstätigkeit	0,00	0	0	0	0	0	0	0
9.	Auszahlungen für Baumaßnahmen	0,00	0	0	10.000	490.000	0	0	500.000
10.	Auszahlungen von aktivierbaren Zuwendungen für Investitionen Dritter	0,00	0	0	0	0	0	0	0
11.	Auszahlungen für den Erwerb von immateriellen Vermögensgegenständen	0,00	0	0	0	0	0	0	0
12.	Auszahlungen für den Erwerb von Grundstücken, grundstücksgleichen Rechten und Gebäuden	0,00	0	0	0	0	0	0	0
13.	Auszahlungen für den Erwerb von übrigem Sachanlagevermögen	10.974,12	29.000	9.500	8.000	9.500	3.000	0	30.000
14.	Auszahlungen für den Erwerb von Finanzanlagevermögen	0,00	119.000	0	0	0	0	0	0
15.	Sonstige Auszahlungen aus Investitionstätigkeit	0,00	0	0	0	0	0	0	0
16.	Summe der Auszahlungen aus Investitionstätigkeit	10.974,12	148.000	9.500	18.000	499.500	3.000	0	530.000
17.	Saldo aus der Investitionstätigkeit	-10.974,12	-148.000	-9.500	-18.000	-499.500	-3.000	0	-530.000

Ebene 1:
Ebene 2:
12801:

1 Petershagen-Eggersdorf
42 Sportförderung
10.TH 42101-42401



Teilfinanzhaushalt (Maßnahmenübersicht)
Haushaltsjahr 2018
-EUR-

Investitionsmaßnahmen oberhalb der festgesetzten Wertgrenze	Ergebnis	Ansatz	Ansatz	Planung	Planung	Planung	Bisher bereitgestellt (einschl. Sp.2)	Gesamtein-/ -aus zahlungen
	2016	2017	2018	2019	2020	2021		
	1	2	3	4	5	6	7	8
Maßnahme: Erwerb Sachanlagen und GWG Giebelseehalle								
1. Einzahlungen aus Investitionszuwendungen	0,00	0	0	0	0	0	0	0
2. Einzahlungen aus Beiträgen und ähnlichen Entgelten	0,00	0	0	0	0	0	0	0
3. Einzahlungen aus der Veräußerung von immateriellen Vermögensgegenständen	0,00	0	0	0	0	0	0	0
4. Einzahlungen aus der Veräußerung von Grundstücken, grundstücksgleichen Rechten und Gebäuden	0,00	0	0	0	0	0	0	0
5. Einzahlungen aus der Veräußerung von übrigem Sachanlagevermögen	0,00	0	0	0	0	0	0	0
6. Einzahlungen aus der Veräußerung von Finanzanlagevermögen	0,00	0	0	0	0	0	0	0
7. sonstige Einzahlungen aus Investitionstätigkeit	0,00	0	0	0	0	0	0	0
8. Summe der Einzahlungen aus Investitionstätigkeit	0,00	0	0	0	0	0	0	0
9. Auszahlungen für Baumaßnahmen	0,00	0	0	0	0	0	0	0
10. Auszahlungen von aktivierbaren Zuwendungen für Investitionen Dritter	0,00	0	0	0	0	0	0	0
11. Auszahlungen für den Erwerb von immateriellen Vermögensgegenständen	0,00	0	0	0	0	0	0	0
12. Auszahlungen für den Erwerb von Grundstücken, grundstücksgleichen Rechten und Gebäuden	0,00	0	0	0	0	0	0	0
13. Auszahlungen für den Erwerb von übrigem Sachanlagevermögen	2.609,96	1.500	1.000	6.000	1.000	1.000	0	9.000



Ebene 1:
Ebene 2:
12801:

1 Petershagen-Eggersdorf
42 Sportförderung
10.TH 42101-42401

Teilfinanzhaushalt (Maßnahmenübersicht)
Haushaltsjahr 2018
-EUR-

Investitionsmaßnahmen oberhalb der festgesetzten Wertgrenze		Ergebnis 2016	Ansatz 2017	Ansatz 2018	Planung 2019	Planung 2020	Planung 2021	Bisher bereitgestellt (einschl. Sp.2)	Gesamtein-/ -aus zahlungen
14.	Auszahlungen für den Erwerb von Finanzanlagevermögen	0,00	0	0	0	0	0	0	0
15.	sonstige Auszahlungen aus Investitionstätigkeit	0,00	0	0	0	0	0	0	0
16.	Summe der Auszahlungen aus Investitionstätigkeit	2.609,96	1.500	1.000	6.000	1.000	1.000	0	9.000
17.	Saldo aus der Investitionstätigkeit	-2.609,96	-1.500	-1.000	-6.000	-1.000	-1.000	0	-9.000
Maßnahme: Erwerb Sachanlagen und GWG Strandbad und Bootsverleih									
1.	Einzahlungen aus Investitionszuwendungen	0,00	0	0	0	0	0	0	0
2.	Einzahlungen aus Beiträgen und ähnlichen Entgelten	0,00	0	0	0	0	0	0	0
3.	Einzahlungen aus der Veräußerung von immateriellen Vermögensgegenständen	0,00	0	0	0	0	0	0	0
4.	Einzahlungen aus der Veräußerung von Grundstücken, grundstücksgleichen Rechten und Gebäuden	0,00	0	0	0	0	0	0	0
5.	Einzahlungen aus der Veräußerung von übrigem Sachanlagevermögen	0,00	0	0	0	0	0	0	0
6.	Einzahlungen aus der Veräußerung von Finanzanlagevermögen	0,00	0	0	0	0	0	0	0
7.	sonstige Einzahlungen aus Investitionstätigkeit	0,00	0	0	0	0	0	0	0
8.	Summe der Einzahlungen aus Investitionstätigkeit	0,00	0	0	0	0	0	0	0
9.	Auszahlungen für Baumaßnahmen	0,00	0	0	0	0	0	0	0
10.	Auszahlungen von aktivierbaren Zuwendungen für Investitionen Dritter	0,00	0	0	0	0	0	0	0
11.	Auszahlungen für den Erwerb von immateriellen Vermögensgegenständen	0,00	0	0	0	0	0	0	0

Ebene 1:
Ebene 2:
12801:

1 Petershagen-Eggersdorf
42 Sportförderung
10.TH 42101-42401



Teilfinanzhaushalt (Maßnahmenübersicht)
Haushaltsjahr 2018
-EUR-

Investitionsmaßnahmen oberhalb der festgesetzten Wertgrenze	Ergebnis 2016	Ansatz 2017	Ansatz 2018	Planung 2019	Planung 2020	Planung 2021	Bisher bereitgestellt (einschl. Sp.2)	Gesamtein-/ -aus zahlungen
12. Auszahlungen für den Erwerb von Grundstücken, grundstücksgleichen Rechten und Gebäuden	0,00	0	0	0	0	0	0	0
13. Auszahlungen für den Erwerb von übrigem Sachanlagevermögen	2.935,95	7.500	8.000	1.500	8.000	1.500	0	19.000
14. Auszahlungen für den Erwerb von Finanzanlagevermögen	0,00	0	0	0	0	0	0	0
15. sonstige Auszahlungen aus Investitionstätigkeit	0,00	0	0	0	0	0	0	0
16. Summe der Auszahlungen aus Investitionstätigkeit	2.935,95	7.500	8.000	1.500	8.000	1.500	0	19.000
17. Saldo aus der Investitionstätigkeit	-2.935,95	-7.500	-8.000	-1.500	-8.000	-1.500	0	-19.000
Maßnahme: Erwerb Sachanlagen und GWG Waldsportplatz								
1. Einzahlungen aus Investitionszuwendungen	0,00	0	0	0	0	0	0	0
2. Einzahlungen aus Beiträgen und ähnlichen Entgelten	0,00	0	0	0	0	0	0	0
3. Einzahlungen aus der Veräußerung von immateriellen Vermögensgegenständen	0,00	0	0	0	0	0	0	0
4. Einzahlungen aus der Veräußerung von Grundstücken, grundstücksgleichen Rechten und Gebäuden	0,00	0	0	0	0	0	0	0
5. Einzahlungen aus der Veräußerung von übrigem Sachanlagevermögen	0,00	0	0	0	0	0	0	0
6. Einzahlungen aus der Veräußerung von Finanzanlagevermögen	0,00	0	0	0	0	0	0	0
7. sonstige Einzahlungen aus Investitionstätigkeit	0,00	0	0	0	0	0	0	0
8. Summe der Einzahlungen aus Investitionstätigkeit	0,00	0	0	0	0	0	0	0
9. Auszahlungen für Baumaßnahmen	0,00	0	0	0	0	0	0	0



Ebene 1:
Ebene 2:
12801:

1 Petershagen-Eggersdorf
42 Sportförderung
10.TH 42101-42401

Teilfinanzhaushalt (Maßnahmenübersicht)
Haushaltsjahr 2018
-EUR-

Investitionsmaßnahmen oberhalb der festgesetzten Wertgrenze		Ergebnis 2016	Ansatz 2017	Ansatz 2018	Planung 2019	Planung 2020	Planung 2021	Bisher bereitgestellt (einschl. Sp.2)	Gesamtein-/ -aus zahlungen
10.	Auszahlungen von aktivierbaren Zuwendungen für Investitionen Dritter	0,00	0	0	0	0	0	0	0
11.	Auszahlungen für den Erwerb von immateriellen Vermögensgegenständen	0,00	0	0	0	0	0	0	0
12.	Auszahlungen für den Erwerb von Grundstücken, grundstücksgleichen Rechten und Gebäuden	0,00	0	0	0	0	0	0	0
13.	Auszahlungen für den Erwerb von übrigem Sachanlagevermögen	5.428,21	20.000	500	500	500	500	0	2.000
14.	Auszahlungen für den Erwerb von Finanzanla- gevermögen	0,00	0	0	0	0	0	0	0
15.	sonstige Auszahlungen aus Investitionstätigkeit	0,00	0	0	0	0	0	0	0
16.	Summe der Auszahlungen aus Investitionstätigkeit	5.428,21	20.000	500	500	500	500	0	2.000
17.	Saldo aus der Investitionstätigkeit	-5.428,21	-20.000	-500	-500	-500	-500	0	-2.000
Maßnahme: Neubau Leichtathletikbereiche									
1.	Einzahlungen aus Investitionszuwendungen	0,00	0	0	0	0	0	0	0
2.	Einzahlungen aus Beiträgen und ähnlichen Entgelten	0,00	0	0	0	0	0	0	0
3.	Einzahlungen aus der Veräußerung von immate- riellen Vermögensgegenständen	0,00	0	0	0	0	0	0	0
4.	Einzahlungen aus der Veräußerung von Grund- stücken, grundstücksgleichen Rechten und Gebäuden	0,00	0	0	0	0	0	0	0
5.	Einzahlungen aus der Veräußerung von übrigem Sachanlagevermögen	0,00	0	0	0	0	0	0	0
6.	Einzahlungen aus der Veräußerung von Finanz- anlagevermögen	0,00	0	0	0	0	0	0	0

Ebene 1:
Ebene 2:
12801:

1 Petershagen-Eggersdorf
42 Sportförderung
10.TH 42101-42401



Teilfinanzhaushalt (Maßnahmenübersicht)
Haushaltsjahr 2018
-EUR-

Investitionsmaßnahmen oberhalb der festgesetzten Wertgrenze	Ergebnis 2016	Ansatz 2017	Ansatz 2018	Planung 2019	Planung 2020	Planung 2021	Bisher bereitgestellt (einschl. Sp.2)	Gesamtein-/ -aus zahlungen
7. sonstige Einzahlungen aus Investitionstätigkeit	0,00	0	0	0	0	0	0	0
8. Summe der Einzahlungen aus Investitionstätigkeit	0,00	0	0	0	0	0	0	0
9. Auszahlungen für Baumaßnahmen	0,00	0	0	10.000	490.000	0	0	500.000
10. Auszahlungen von aktivierbaren Zuwendungen für Investitionen Dritter	0,00	0	0	0	0	0	0	0
11. Auszahlungen für den Erwerb von immateriellen Vermögensgegenständen	0,00	0	0	0	0	0	0	0
12. Auszahlungen für den Erwerb von Grundstücken, grundstücksgleichen Rechten und Gebäuden	0,00	0	0	0	0	0	0	0
13. Auszahlungen für den Erwerb von übrigem Sachanlagevermögen	0,00	0	0	0	0	0	0	0
14. Auszahlungen für den Erwerb von Finanzanla- gevermögen	0,00	0	0	0	0	0	0	0
15. sonstige Auszahlungen aus Investitionstätigkeit	0,00	0	0	0	0	0	0	0
16. Summe der Auszahlungen aus Investitionstätigkeit	0,00	0	0	10.000	490.000	0	0	500.000
17. Saldo aus der Investitionstätigkeit	0,00	0	0	-10.000	-490.000	0	0	-500.000



Ebene 1:
Ebene 2:

1 Petershagen-Eggersdorf
51 Räumliche Planung und Entwicklung

Teilergebnishaushalt
Haushaltsjahr 2018
- EUR -

Ertrags- und Aufwandsarten	Ergebnis 2016	Ansatz 2017	Ansatz 2018	Planung 2019	Planung 2020	Planung 2021
	1	2	3	4	5	6
1. Steuern und ähnliche Abgaben	0,00	0	0	0	0	0
2. Zuwendungen und allgemeine Umlagen	3.450,00	0	0	0	0	0
3. sonstige Transfererträge	0,00	0	0	0	0	0
4. öffentlich-rechtliche Leistungsentgelte	0,00	100	100	100	100	100
5. privatrechtliche Leistungsentgelte	0,00	0	0	0	0	0
6. Kostenerstattungen und Kostenumlagen	0,00	0	0	0	0	0
7. sonstige ordentliche Erträge	0,00	0	0	0	0	0
8. aktivierte Eigenleistungen	0,00	0	0	0	0	0
9. Bestandsveränderungen	0,00	0	0	0	0	0
10. = Erträge aus laufender Verwaltungstätigkeit	3.450,00	100	100	100	100	100
11. Personalaufwendungen	90.573,47	123.800	142.700	144.800	146.900	149.200
12. Versorgungsaufwendungen	0,00	0	0	0	0	0
13. Aufwendungen für Sach- und Dienstleistungen	43.674,00	77.000	71.500	66.500	66.500	66.500
14. Abschreibungen	0,00	0	0	0	0	0
15. Transferaufwendungen	4.523,92	3.000	3.000	3.000	3.000	3.000
16. sonstige ordentliche Aufwendungen	0,00	8.600	8.500	8.500	8.500	8.500
17. = Aufwendungen aus laufender Verwaltungstätigkeit	138.771,39	212.400	225.700	222.800	224.900	227.200
18. = Ergebnis der laufenden Verwaltungstätigkeit (10 ./ 17)	-135.321,39	-212.300	-225.600	-222.700	-224.800	-227.100
19. Zinsen und sonstige Finanzerträge	0,00	0	0	0	0	0
20. Zinsen und sonstige Finanzaufwendungen	0,00	0	0	0	0	0
21. = Finanzergebnis (19 ./ 20)	0,00	0	0	0	0	0
22. = ordentliches Ergebnis (18 + 21)	-135.321,39	-212.300	-225.600	-222.700	-224.800	-227.100
23. außerordentliche Erträge	0,00	0	0	0	0	0
24. außerordentliche Aufwendungen	0,00	0	0	0	0	0
25. = außerordentliches Ergebnis	0,00	0	0	0	0	0
26. = Ergebnis vor Berücksichtigung der internen Leistungsbeziehungen (22 + 25)	-135.321,39	-212.300	-225.600	-222.700	-224.800	-227.100
27. + Erträge aus internen Leistungsbeziehungen	0,00	0	0	0	0	0
28. - Aufwendungen aus internen Leistungsbeziehungen	0,00	0	0	0	0	0
29. = Gesamtergebnis des Teilhaushalts	-135.321,39	-212.300	-225.600	-222.700	-224.800	-227.100
<u>Nachrichtlich:</u>	0,00	0	0	0	0	0
30. nicht zahlungswirksame Erträge	0,00	0	0	0	0	0
31. nicht zahlungswirksame Aufwendungen	10,09	0	0	0	0	0



Teilfinanzhaushalt
Haushaltsjahr 2018
-EUR-

Ein- und Auszahlungsarten		Ergebnis 2016	Ansatz 2017	Ansatz 2018	Planung 2019	Planung 2020	Planung 2021	Bisher bereit- gestellt (einschl. Sp. 2)	Gesamt- ein- / -auszahl- ungen
		1	2	3	4	5	6	7	8
1.	Einzahlungen aus Investitionszuwendungen	0,00	0	0	0	0	0	0	0
2.	Einzahlungen aus Beiträgen u. ähnlichen Entgelten	0,00	0	0	0	0	0	0	0
3.	Einzahlungen aus der Veräußerung von immateriellen Vermögensgegenständen	0,00	0	0	0	0	0	0	0
4.	Einzahlungen aus der Veräußerung von Grundstücken, grundstücksgleichen Rechten und Gebäuden	0,00	260.000	260.000	0	160.000	0	0	420.000
5.	Einzahlungen aus der Veräußerung von übrigem Sachanlagevermögen	0,00	0	0	0	0	0	0	0
6.	Einzahlungen aus der Veräußerung von Finanzanlagevermögen	0,00	0	0	0	0	0	0	0
7.	Sonstige Einzahlungen aus Investitionstätigkeit	0,00	0	0	0	0	0	0	0
8.	Summe der Einzahlungen aus Investitionstätigkeit	0,00	260.000	260.000	0	160.000	0	0	420.000
9.	Auszahlungen für Baumaßnahmen	0,00	0	0	0	0	0	0	0
10.	Auszahlungen von aktivierbaren Zuwendungen für Investitionen Dritter	0,00	0	0	0	0	0	0	0
11.	Auszahlungen für den Erwerb von immateriellen Vermögensgegenständen	0,00	0	0	0	0	0	0	0
12.	Auszahlungen für den Erwerb von Grundstücken, grundstücksgleichen Rechten und Gebäuden	0,00	250.000	250.000	0	150.000	0	0	400.000
13.	Auszahlungen für den Erwerb von übrigem Sachanlagevermögen	0,00	0	0	0	0	0	0	0
14.	Auszahlungen für den Erwerb von Finanzanlagevermögen	0,00	0	0	0	0	0	0	0
15.	Sonstige Auszahlungen aus Investitionstätigkeit	0,00	0	0	0	0	0	0	0
16.	Summe der Auszahlungen aus Investitionstätigkeit	0,00	250.000	250.000	0	150.000	0	0	400.000
17.	Saldo aus der Investitionstätigkeit	0,00	10.000	10.000	0	10.000	0	0	20.000



Ebene 1:
Ebene 2:

1 Petershagen-Eggersdorf
51 Räumliche Planung und Entwicklung

Teilfinanzhaushalt (Maßnahmenübersicht)
Haushaltsjahr 2018
-EUR-

Investitionsmaßnahmen oberhalb der festgesetzten Wertgrenze	Ergebnis	Ansatz	Ansatz	Planung	Planung	Planung	Bisher bereitgestellt (einschl. Sp.2)	Gesamtein-/ -aus zahlungen
	2016	2017	2018	2019	2020	2021		
	1	2	3	4	5	6	7	8
Maßnahme: Umliegung Fließweg OT Eggersdorf								
1. Einzahlungen aus Investitionszuwendungen	0,00	0	0	0	0	0	0	0
2. Einzahlungen aus Beiträgen und ähnlichen Entgelten	0,00	0	0	0	0	0	0	0
3. Einzahlungen aus der Veräußerung von immateriellen Vermögensgegenständen	0,00	0	0	0	0	0	0	0
4. Einzahlungen aus der Veräußerung von Grundstücken, grundstücksgleichen Rechten und Gebäuden	0,00	180.000	180.000	0	0	0	0	180.000
5. Einzahlungen aus der Veräußerung von übrigem Sachanlagevermögen	0,00	0	0	0	0	0	0	0
6. Einzahlungen aus der Veräußerung von Finanzanlagevermögen	0,00	0	0	0	0	0	0	0
7. sonstige Einzahlungen aus Investitionstätigkeit	0,00	0	0	0	0	0	0	0
8. Summe der Einzahlungen aus Investitionstätigkeit	0,00	180.000	180.000	0	0	0	0	180.000
9. Auszahlungen für Baumaßnahmen	0,00	0	0	0	0	0	0	0
10. Auszahlungen von aktivierbaren Zuwendungen für Investitionen Dritter	0,00	0	0	0	0	0	0	0
11. Auszahlungen für den Erwerb von immateriellen Vermögensgegenständen	0,00	0	0	0	0	0	0	0
12. Auszahlungen für den Erwerb von Grundstücken, grundstücksgleichen Rechten und Gebäuden	0,00	200.000	200.000	0	0	0	0	200.000
13. Auszahlungen für den Erwerb von übrigem Sachanlagevermögen	0,00	0	0	0	0	0	0	0

Ebene 1:
Ebene 2:

1 Petershagen-Eggersdorf
51 Räumliche Planung und Entwicklung



Teilfinanzhaushalt (Maßnahmenübersicht)
Haushaltsjahr 2018
-EUR-

Investitionsmaßnahmen oberhalb der festgesetzten Wertgrenze	Ergebnis 2016	Ansatz 2017	Ansatz 2018	Planung 2019	Planung 2020	Planung 2021	Bisher bereitgestellt (einschl. Sp.2)	Gesamtein-/ -aus zahlungen
14. Auszahlungen für den Erwerb von Finanzanlagevermögen	0,00	0	0	0	0	0	0	0
15. sonstige Auszahlungen aus Investitionstätigkeit	0,00	0	0	0	0	0	0	0
16. Summe der Auszahlungen aus Investitionstätigkeit	0,00	200.000	200.000	0	0	0	0	200.000
17. Saldo aus der Investitionstätigkeit	0,00	-20.000	-20.000	0	0	0	0	-20.000
Maßnahme: Umlegung Rosenstr. OT Petershagen								
1. Einzahlungen aus Investitionszuwendungen	0,00	0	0	0	0	0	0	0
2. Einzahlungen aus Beiträgen und ähnlichen Entgelten	0,00	0	0	0	0	0	0	0
3. Einzahlungen aus der Veräußerung von immateriellen Vermögensgegenständen	0,00	0	0	0	0	0	0	0
4. Einzahlungen aus der Veräußerung von Grundstücken, grundstücksgleichen Rechten und Gebäuden	0,00	80.000	80.000	0	0	0	0	80.000
5. Einzahlungen aus der Veräußerung von übrigem Sachanlagevermögen	0,00	0	0	0	0	0	0	0
6. Einzahlungen aus der Veräußerung von Finanzanlagevermögen	0,00	0	0	0	0	0	0	0
7. sonstige Einzahlungen aus Investitionstätigkeit	0,00	0	0	0	0	0	0	0
8. Summe der Einzahlungen aus Investitionstätigkeit	0,00	80.000	80.000	0	0	0	0	80.000
9. Auszahlungen für Baumaßnahmen	0,00	0	0	0	0	0	0	0
10. Auszahlungen von aktivierbaren Zuwendungen für Investitionen Dritter	0,00	0	0	0	0	0	0	0
11. Auszahlungen für den Erwerb von immateriellen Vermögensgegenständen	0,00	0	0	0	0	0	0	0



Ebene 1:
Ebene 2:

1 Petershagen-Eggersdorf
51 Räumliche Planung und Entwicklung

Teilfinanzhaushalt (Maßnahmenübersicht)
Haushaltsjahr 2018
-EUR-

Investitionsmaßnahmen oberhalb der festgesetzten Wertgrenze		Ergebnis 2016	Ansatz 2017	Ansatz 2018	Planung 2019	Planung 2020	Planung 2021	Bisher bereitgestellt (einschl. Sp.2)	Gesamtein-/ -auszahlungen
12.	Auszahlungen für den Erwerb von Grundstücken, grundstücksgleichen Rechten und Gebäuden	0,00	50.000	50.000	0	0	0	0	50.000
13.	Auszahlungen für den Erwerb von übrigem Sachanlagevermögen	0,00	0	0	0	0	0	0	0
14.	Auszahlungen für den Erwerb von Finanzanlagevermögen	0,00	0	0	0	0	0	0	0
15.	sonstige Auszahlungen aus Investitionstätigkeit	0,00	0	0	0	0	0	0	0
16.	Summe der Auszahlungen aus Investitionstätigkeit	0,00	50.000	50.000	0	0	0	0	50.000
17.	Saldo aus der Investitionstätigkeit	0,00	30.000	30.000	0	0	0	0	30.000
Maßnahme: Umlegung Bruchmühler Str. OT Petershagen									
1.	Einzahlungen aus Investitionszuwendungen	0,00	0	0	0	0	0	0	0
2.	Einzahlungen aus Beiträgen und ähnlichen Entgelten	0,00	0	0	0	0	0	0	0
3.	Einzahlungen aus der Veräußerung von immateriellen Vermögensgegenständen	0,00	0	0	0	0	0	0	0
4.	Einzahlungen aus der Veräußerung von Grundstücken, grundstücksgleichen Rechten und Gebäuden	0,00	0	0	0	160.000	0	0	160.000
5.	Einzahlungen aus der Veräußerung von übrigem Sachanlagevermögen	0,00	0	0	0	0	0	0	0
6.	Einzahlungen aus der Veräußerung von Finanzanlagevermögen	0,00	0	0	0	0	0	0	0
7.	sonstige Einzahlungen aus Investitionstätigkeit	0,00	0	0	0	0	0	0	0
8.	Summe der Einzahlungen aus Investitionstätigkeit	0,00	0	0	0	160.000	0	0	160.000
9.	Auszahlungen für Baumaßnahmen	0,00	0	0	0	0	0	0	0

Ebene 1:
Ebene 2:

1 Petershagen-Eggersdorf
51 Räumliche Planung und Entwicklung



Teilfinanzhaushalt (Maßnahmenübersicht)
Haushaltsjahr 2018
-EUR-

Investitionsmaßnahmen oberhalb der festgesetzten Wertgrenze	Ergebnis 2016	Ansatz 2017	Ansatz 2018	Planung 2019	Planung 2020	Planung 2021	Bisher bereitgestellt (einschl. Sp.2)	Gesamtein-/ -aus zahlungen
10. Auszahlungen von aktivierbaren Zuwendungen für Investitionen Dritter	0,00	0	0	0	0	0	0	0
11. Auszahlungen für den Erwerb von immateriellen Vermögensgegenständen	0,00	0	0	0	0	0	0	0
12. Auszahlungen für den Erwerb von Grundstücken, grundstücksgleichen Rechten und Gebäuden	0,00	0	0	0	150.000	0	0	150.000
13. Auszahlungen für den Erwerb von übrigem Sachanlagevermögen	0,00	0	0	0	0	0	0	0
14. Auszahlungen für den Erwerb von Finanzanla- gevermögen	0,00	0	0	0	0	0	0	0
15. sonstige Auszahlungen aus Investitionstätigkeit	0,00	0	0	0	0	0	0	0
16. Summe der Auszahlungen aus Investitionstätigkeit	0,00	0	0	0	150.000	0	0	150.000
17. Saldo aus der Investitionstätigkeit	0,00	0	0	0	10.000	0	0	10.000
Maßnahme: Umlegung Stiller Grund OT Eggersdorf								
1. Einzahlungen aus Investitionszuwendungen	0,00	0	0	0	0	0	0	0
2. Einzahlungen aus Beiträgen und ähnlichen Entgelten	0,00	0	0	0	0	0	0	0
3. Einzahlungen aus der Veräußerung von immate- riellen Vermögensgegenständen	0,00	0	0	0	0	0	0	0
4. Einzahlungen aus der Veräußerung von Grund- stücken, grundstücksgleichen Rechten und Gebäuden	0,00	0	0	0	0	0	0	0
5. Einzahlungen aus der Veräußerung von übrigem Sachanlagevermögen	0,00	0	0	0	0	0	0	0
6. Einzahlungen aus der Veräußerung von Finanz- anlagevermögen	0,00	0	0	0	0	0	0	0



Ebene 1:
Ebene 2:

1 Petershagen-Eggersdorf
51 Räumliche Planung und Entwicklung

Teilfinanzhaushalt (Maßnahmenübersicht)
Haushaltsjahr 2018
-EUR-

Investitionsmaßnahmen oberhalb der festgesetzten Wertgrenze	Ergebnis 2016	Ansatz 2017	Ansatz 2018	Planung 2019	Planung 2020	Planung 2021	Bisher bereitgestellt (einschl. Sp.2)	Gesamtein-/ -aus zahlungen
7. sonstige Einzahlungen aus Investitionstätigkeit	0,00	0	0	0	0	0	0	0
8. Summe der Einzahlungen aus Investitionstätigkeit	0,00	0	0	0	0	0	0	0
9. Auszahlungen für Baumaßnahmen	0,00	0	0	0	0	0	0	0
10. Auszahlungen von aktivierbaren Zuwendungen für Investitionen Dritter	0,00	0	0	0	0	0	0	0
11. Auszahlungen für den Erwerb von immateriellen Vermögensgegenständen	0,00	0	0	0	0	0	0	0
12. Auszahlungen für den Erwerb von Grundstücken, grundstücksgleichen Rechten und Gebäuden	0,00	0	0	0	0	0	0	0
13. Auszahlungen für den Erwerb von übrigem Sachanlagevermögen	0,00	0	0	0	0	0	0	0
14. Auszahlungen für den Erwerb von Finanzanla- gevermögen	0,00	0	0	0	0	0	0	0
15. sonstige Auszahlungen aus Investitionstätigkeit	0,00	0	0	0	0	0	0	0
16. Summe der Auszahlungen aus Investitionstätigkeit	0,00	0	0	0	0	0	0	0
17. Saldo aus der Investitionstätigkeit	0,00	0	0	0	0	0	0	0



Teilergebnishaushalt
Haushaltsjahr 2018
- EUR -

Ertrags- und Aufwandsarten	Ergebnis 2016	Ansatz 2017	Ansatz 2018	Planung 2019	Planung 2020	Planung 2021
	1	2	3	4	5	6
1. Steuern und ähnliche Abgaben	0,00	0	0	0	0	0
2. Zuwendungen und allgemeine Umlagen	3.450,00	0	0	0	0	0
3. sonstige Transfererträge	0,00	0	0	0	0	0
4. öffentlich-rechtliche Leistungsentgelte	0,00	100	100	100	100	100
5. privatrechtliche Leistungsentgelte	0,00	0	0	0	0	0
6. Kostenerstattungen und Kostenumlagen	0,00	0	0	0	0	0
7. sonstige ordentliche Erträge	0,00	0	0	0	0	0
8. aktivierte Eigenleistungen	0,00	0	0	0	0	0
9. Bestandsveränderungen	0,00	0	0	0	0	0
10. = Erträge aus laufender Verwaltungstätigkeit	3.450,00	100	100	100	100	100
11. Personalaufwendungen	90.573,47	123.800	142.700	144.800	146.900	149.200
12. Versorgungsaufwendungen	0,00	0	0	0	0	0
13. Aufwendungen für Sach- und Dienstleistungen	43.674,00	77.000	71.500	66.500	66.500	66.500
14. Abschreibungen	0,00	0	0	0	0	0
15. Transferaufwendungen	4.523,92	3.000	3.000	3.000	3.000	3.000
16. sonstige ordentliche Aufwendungen	0,00	8.600	8.500	8.500	8.500	8.500
17. = Aufwendungen aus laufender Verwaltungstätigkeit	138.771,39	212.400	225.700	222.800	224.900	227.200
18. = Ergebnis der laufenden Verwaltungstätigkeit (10 ./ 17)	-135.321,39	-212.300	-225.600	-222.700	-224.800	-227.100
19. Zinsen und sonstige Finanzerträge	0,00	0	0	0	0	0
20. Zinsen und sonstige Finanzaufwendungen	0,00	0	0	0	0	0
21. = Finanzergebnis (19 ./ 20)	0,00	0	0	0	0	0
22. = ordentliches Ergebnis (18 + 21)	-135.321,39	-212.300	-225.600	-222.700	-224.800	-227.100
23. außerordentliche Erträge	0,00	0	0	0	0	0
24. außerordentliche Aufwendungen	0,00	0	0	0	0	0
25. = außerordentliches Ergebnis	0,00	0	0	0	0	0
26. = Ergebnis vor Berücksichtigung der internen Leistungsbeziehungen (22 + 25)	-135.321,39	-212.300	-225.600	-222.700	-224.800	-227.100
27. + Erträge aus internen Leistungsbeziehungen	0,00	0	0	0	0	0
28. - Aufwendungen aus internen Leistungsbeziehungen	0,00	0	0	0	0	0
29. = Gesamtergebnis des Teilhaushalts	-135.321,39	-212.300	-225.600	-222.700	-224.800	-227.100
Nachrichtlich:	0,00	0	0	0	0	0
30. nicht zahlungswirksame Erträge	0,00	0	0	0	0	0
31. nicht zahlungswirksame Aufwendungen	10,09	0	0	0	0	0



Ebene 1:
Ebene 2:
12801:

1 Petershagen-Eggersdorf
51 Räumliche Planung und Entwicklung
11.TH 51101-51102

Teilfinanzhaushalt
Haushaltsjahr 2018
-EUR-

Ein- und Auszahlungsarten		Ergebnis	Ansatz	Ansatz	Planung	Planung	Planung	Bisher bereit- gestellt (einschl. Sp. 2)	Gesamt- ein- / -auszahl- ungen
		2016	2017	2018	2019	2020	2021		
		1	2	3	4	5	6	7	8
1.	Einzahlungen aus Investitionszuwendungen	0,00	0	0	0	0	0	0	0
2.	Einzahlungen aus Beiträgen u. ähnlichen Entgelten	0,00	0	0	0	0	0	0	0
3.	Einzahlungen aus der Veräußerung von immateriellen Vermögensgegenständen	0,00	0	0	0	0	0	0	0
4.	Einzahlungen aus der Veräußerung von Grundstücken, grundstücksgleichen Rechten und Gebäuden	0,00	260.000	260.000	0	160.000	0	0	420.000
5.	Einzahlungen aus der Veräußerung von übrigem Sachanlagevermögen	0,00	0	0	0	0	0	0	0
6.	Einzahlungen aus der Veräußerung von Finanzanlagevermögen	0,00	0	0	0	0	0	0	0
7.	Sonstige Einzahlungen aus Investitionstätigkeit	0,00	0	0	0	0	0	0	0
8.	Summe der Einzahlungen aus Investitionstätigkeit	0,00	260.000	260.000	0	160.000	0	0	420.000
9.	Auszahlungen für Baumaßnahmen	0,00	0	0	0	0	0	0	0
10.	Auszahlungen von aktivierbaren Zuwendungen für Investitionen Dritter	0,00	0	0	0	0	0	0	0
11.	Auszahlungen für den Erwerb von immateriellen Vermögensgegenständen	0,00	0	0	0	0	0	0	0
12.	Auszahlungen für den Erwerb von Grundstücken, grundstücksgleichen Rechten und Gebäuden	0,00	250.000	250.000	0	150.000	0	0	400.000
13.	Auszahlungen für den Erwerb von übrigem Sachanlagevermögen	0,00	0	0	0	0	0	0	0
14.	Auszahlungen für den Erwerb von Finanzanlagevermögen	0,00	0	0	0	0	0	0	0
15.	Sonstige Auszahlungen aus Investitionstätigkeit	0,00	0	0	0	0	0	0	0
16.	Summe der Auszahlungen aus Investitionstätigkeit	0,00	250.000	250.000	0	150.000	0	0	400.000
17.	Saldo aus der Investitionstätigkeit	0,00	10.000	10.000	0	10.000	0	0	20.000

Ebene 1:
Ebene 2:
12801:

1 Petershagen-Eggersdorf
51 Räumliche Planung und Entwicklung
11.TH 51101-51102



Teilfinanzhaushalt (Maßnahmenübersicht)
Haushaltsjahr 2018
-EUR-

Investitionsmaßnahmen oberhalb der festgesetzten Wertgrenze	Ergebnis	Ansatz	Ansatz	Planung	Planung	Planung	Bisher bereitgestellt (einschl. Sp.2)	Gesamtein-/ -aus zahlungen
	2016	2017	2018	2019	2020	2021		
	1	2	3	4	5	6	7	8
Maßnahme: Umlegung Fließweg OT Eggersdorf								
1. Einzahlungen aus Investitionszuwendungen	0,00	0	0	0	0	0	0	0
2. Einzahlungen aus Beiträgen und ähnlichen Entgelten	0,00	0	0	0	0	0	0	0
3. Einzahlungen aus der Veräußerung von immateriellen Vermögensgegenständen	0,00	0	0	0	0	0	0	0
4. Einzahlungen aus der Veräußerung von Grundstücken, grundstücksgleichen Rechten und Gebäuden	0,00	180.000	180.000	0	0	0	0	180.000
5. Einzahlungen aus der Veräußerung von übrigem Sachanlagevermögen	0,00	0	0	0	0	0	0	0
6. Einzahlungen aus der Veräußerung von Finanzanlagevermögen	0,00	0	0	0	0	0	0	0
7. sonstige Einzahlungen aus Investitionstätigkeit	0,00	0	0	0	0	0	0	0
8. Summe der Einzahlungen aus Investitionstätigkeit	0,00	180.000	180.000	0	0	0	0	180.000
9. Auszahlungen für Baumaßnahmen	0,00	0	0	0	0	0	0	0
10. Auszahlungen von aktivierbaren Zuwendungen für Investitionen Dritter	0,00	0	0	0	0	0	0	0
11. Auszahlungen für den Erwerb von immateriellen Vermögensgegenständen	0,00	0	0	0	0	0	0	0
12. Auszahlungen für den Erwerb von Grundstücken, grundstücksgleichen Rechten und Gebäuden	0,00	200.000	200.000	0	0	0	0	200.000
13. Auszahlungen für den Erwerb von übrigem Sachanlagevermögen	0,00	0	0	0	0	0	0	0



Ebene 1:
Ebene 2:
12801:

1 Petershagen-Eggersdorf
51 Räumliche Planung und Entwicklung
11.TH 51101-51102

Teilfinanzhaushalt (Maßnahmenübersicht)
Haushaltsjahr 2018
-EUR-

Investitionsmaßnahmen oberhalb der festgesetzten Wertgrenze		Ergebnis 2016	Ansatz 2017	Ansatz 2018	Planung 2019	Planung 2020	Planung 2021	Bisher bereitgestellt (einschl. Sp.2)	Gesamtein-/ -aus zahlungen
14.	Auszahlungen für den Erwerb von Finanzanlagevermögen	0,00	0	0	0	0	0	0	0
15.	sonstige Auszahlungen aus Investitionstätigkeit	0,00	0	0	0	0	0	0	0
16.	Summe der Auszahlungen aus Investitionstätigkeit	0,00	200.000	200.000	0	0	0	0	200.000
17.	Saldo aus der Investitionstätigkeit	0,00	-20.000	-20.000	0	0	0	0	-20.000
Maßnahme: Umlegung Rosenstr. OT Petershagen									
1.	Einzahlungen aus Investitionszuwendungen	0,00	0	0	0	0	0	0	0
2.	Einzahlungen aus Beiträgen und ähnlichen Entgelten	0,00	0	0	0	0	0	0	0
3.	Einzahlungen aus der Veräußerung von immateriellen Vermögensgegenständen	0,00	0	0	0	0	0	0	0
4.	Einzahlungen aus der Veräußerung von Grundstücken, grundstücksgleichen Rechten und Gebäuden	0,00	80.000	80.000	0	0	0	0	80.000
5.	Einzahlungen aus der Veräußerung von übrigem Sachanlagevermögen	0,00	0	0	0	0	0	0	0
6.	Einzahlungen aus der Veräußerung von Finanzanlagevermögen	0,00	0	0	0	0	0	0	0
7.	sonstige Einzahlungen aus Investitionstätigkeit	0,00	0	0	0	0	0	0	0
8.	Summe der Einzahlungen aus Investitionstätigkeit	0,00	80.000	80.000	0	0	0	0	80.000
9.	Auszahlungen für Baumaßnahmen	0,00	0	0	0	0	0	0	0
10.	Auszahlungen von aktivierbaren Zuwendungen für Investitionen Dritter	0,00	0	0	0	0	0	0	0
11.	Auszahlungen für den Erwerb von immateriellen Vermögensgegenständen	0,00	0	0	0	0	0	0	0

Ebene 1:
Ebene 2:
12801:

1 Petershagen-Eggersdorf
51 Räumliche Planung und Entwicklung
11.TH 51101-51102



Teilfinanzhaushalt (Maßnahmenübersicht)
Haushaltsjahr 2018
-EUR-

Investitionsmaßnahmen oberhalb der festgesetzten Wertgrenze		Ergebnis 2016	Ansatz 2017	Ansatz 2018	Planung 2019	Planung 2020	Planung 2021	Bisher bereitgestellt (einschl. Sp.2)	Gesamtein-/ -aus zahlungen
12.	Auszahlungen für den Erwerb von Grundstücken, grundstücksgleichen Rechten und Gebäuden	0,00	50.000	50.000	0	0	0	0	50.000
13.	Auszahlungen für den Erwerb von übrigem Sachanlagevermögen	0,00	0	0	0	0	0	0	0
14.	Auszahlungen für den Erwerb von Finanzanlagevermögen	0,00	0	0	0	0	0	0	0
15.	sonstige Auszahlungen aus Investitionstätigkeit	0,00	0	0	0	0	0	0	0
16.	Summe der Auszahlungen aus Investitionstätigkeit	0,00	50.000	50.000	0	0	0	0	50.000
17.	Saldo aus der Investitionstätigkeit	0,00	30.000	30.000	0	0	0	0	30.000
Maßnahme: Umlegung Bruchmühler Str. OT Petershagen									
1.	Einzahlungen aus Investitionszuwendungen	0,00	0	0	0	0	0	0	0
2.	Einzahlungen aus Beiträgen und ähnlichen Entgelten	0,00	0	0	0	0	0	0	0
3.	Einzahlungen aus der Veräußerung von immateriellen Vermögensgegenständen	0,00	0	0	0	0	0	0	0
4.	Einzahlungen aus der Veräußerung von Grundstücken, grundstücksgleichen Rechten und Gebäuden	0,00	0	0	0	160.000	0	0	160.000
5.	Einzahlungen aus der Veräußerung von übrigem Sachanlagevermögen	0,00	0	0	0	0	0	0	0
6.	Einzahlungen aus der Veräußerung von Finanzanlagevermögen	0,00	0	0	0	0	0	0	0
7.	sonstige Einzahlungen aus Investitionstätigkeit	0,00	0	0	0	0	0	0	0
8.	Summe der Einzahlungen aus Investitionstätigkeit	0,00	0	0	0	160.000	0	0	160.000
9.	Auszahlungen für Baumaßnahmen	0,00	0	0	0	0	0	0	0



Ebene 1:
Ebene 2:
12801:

1 Petershagen-Eggersdorf
51 Räumliche Planung und Entwicklung
11.TH 51101-51102

Teilfinanzhaushalt (Maßnahmenübersicht)
Haushaltsjahr 2018
-EUR-

Investitionsmaßnahmen oberhalb der festgesetzten Wertgrenze		Ergebnis 2016	Ansatz 2017	Ansatz 2018	Planung 2019	Planung 2020	Planung 2021	Bisher bereitgestellt (einschl. Sp.2)	Gesamtein-/ -aus zahlungen
10.	Auszahlungen von aktivierbaren Zuwendungen für Investitionen Dritter	0,00	0	0	0	0	0	0	0
11.	Auszahlungen für den Erwerb von immateriellen Vermögensgegenständen	0,00	0	0	0	0	0	0	0
12.	Auszahlungen für den Erwerb von Grundstücken, grundstücksgleichen Rechten und Gebäuden	0,00	0	0	0	150.000	0	0	150.000
13.	Auszahlungen für den Erwerb von übrigem Sachanlagevermögen	0,00	0	0	0	0	0	0	0
14.	Auszahlungen für den Erwerb von Finanzanla- gevermögen	0,00	0	0	0	0	0	0	0
15.	sonstige Auszahlungen aus Investitionstätigkeit	0,00	0	0	0	0	0	0	0
16.	Summe der Auszahlungen aus Investitionstätigkeit	0,00	0	0	0	150.000	0	0	150.000
17.	Saldo aus der Investitionstätigkeit	0,00	0	0	0	10.000	0	0	10.000
Maßnahme: Umlegung Stiller Grund OT Eggersdorf									
1.	Einzahlungen aus Investitionszuwendungen	0,00	0	0	0	0	0	0	0
2.	Einzahlungen aus Beiträgen und ähnlichen Entgelten	0,00	0	0	0	0	0	0	0
3.	Einzahlungen aus der Veräußerung von immate- riellen Vermögensgegenständen	0,00	0	0	0	0	0	0	0
4.	Einzahlungen aus der Veräußerung von Grund- stücken, grundstücksgleichen Rechten und Gebäuden	0,00	0	0	0	0	0	0	0
5.	Einzahlungen aus der Veräußerung von übrigem Sachanlagevermögen	0,00	0	0	0	0	0	0	0
6.	Einzahlungen aus der Veräußerung von Finanz- anlagevermögen	0,00	0	0	0	0	0	0	0

Ebene 1:
Ebene 2:
12801:

1 Petershagen-Eggersdorf
51 Räumliche Planung und Entwicklung
11.TH 51101-51102



Teilfinanzhaushalt (Maßnahmenübersicht)
Haushaltsjahr 2018
-EUR-

Investitionsmaßnahmen oberhalb der festgesetzten Wertgrenze	Ergebnis 2016	Ansatz 2017	Ansatz 2018	Planung 2019	Planung 2020	Planung 2021	Bisher bereitgestellt (einschl. Sp.2)	Gesamtein-/ -aus zahlungen
7. sonstige Einzahlungen aus Investitionstätigkeit	0,00	0	0	0	0	0	0	0
8. Summe der Einzahlungen aus Investitionstätigkeit	0,00	0	0	0	0	0	0	0
9. Auszahlungen für Baumaßnahmen	0,00	0	0	0	0	0	0	0
10. Auszahlungen von aktivierbaren Zuwendungen für Investitionen Dritter	0,00	0	0	0	0	0	0	0
11. Auszahlungen für den Erwerb von immateriellen Vermögensgegenständen	0,00	0	0	0	0	0	0	0
12. Auszahlungen für den Erwerb von Grundstücken, grundstücksgleichen Rechten und Gebäuden	0,00	0	0	0	0	0	0	0
13. Auszahlungen für den Erwerb von übrigem Sachanlagevermögen	0,00	0	0	0	0	0	0	0
14. Auszahlungen für den Erwerb von Finanzanla- gevermögen	0,00	0	0	0	0	0	0	0
15. sonstige Auszahlungen aus Investitionstätigkeit	0,00	0	0	0	0	0	0	0
16. Summe der Auszahlungen aus Investitionstätigkeit	0,00	0	0	0	0	0	0	0
17. Saldo aus der Investitionstätigkeit	0,00	0	0	0	0	0	0	0



Ebene 1:
Ebene 2:

1 Petershagen-Eggersdorf
52 Bauen und Wohnen

Teilergebnishaushalt
Haushaltsjahr 2018
- EUR -

Ertrags- und Aufwandsarten	Ergebnis 2016	Ansatz 2017	Ansatz 2018	Planung 2019	Planung 2020	Planung 2021
	1	2	3	4	5	6
1. Steuern und ähnliche Abgaben	0,00	0	0	0	0	0
2. Zuwendungen und allgemeine Umlagen	19.051,00	19.100	19.100	19.100	19.100	19.100
3. sonstige Transfererträge	0,00	0	0	0	0	0
4. öffentlich-rechtliche Leistungsentgelte	2.275,00	3.000	3.000	3.000	3.000	3.000
5. privatrechtliche Leistungsentgelte	385.058,38	404.600	400.000	400.000	400.000	400.000
6. Kostenerstattungen und Kostenumlagen	0,00	0	0	0	0	0
7. sonstige ordentliche Erträge	2.218,27	500	500	500	500	500
8. aktivierte Eigenleistungen	0,00	0	0	0	0	0
9. Bestandsveränderungen	0,00	0	0	0	0	0
10. = Erträge aus laufender Verwaltungstätigkeit	408.602,65	427.200	422.600	422.600	422.600	422.600
11. Personalaufwendungen	83.790,20	124.700	108.300	109.900	111.500	113.200
12. Versorgungsaufwendungen	0,00	0	0	0	0	0
13. Aufwendungen für Sach- und Dienstleistungen	209.332,83	288.600	284.800	284.800	284.800	284.800
14. Abschreibungen	62.891,93	87.900	77.200	56.100	55.600	55.600
15. Transferaufwendungen	0,00	0	0	0	0	0
16. sonstige ordentliche Aufwendungen	312,27	1.000	1.000	1.000	1.000	1.000
17. = Aufwendungen aus laufender Verwaltungstätigkeit	356.327,23	502.200	471.300	451.800	452.900	454.600
18. = Ergebnis der laufenden Verwaltungstätigkeit (10 ./ 17)	52.275,42	-75.000	-48.700	-29.200	-30.300	-32.000
19. Zinsen und sonstige Finanzerträge	122,89	100	100	100	100	100
20. Zinsen und sonstige Finanzaufwendungen	0,00	0	0	0	0	0
21. = Finanzergebnis (19 ./ 20)	122,89	100	100	100	100	100
22. = ordentliches Ergebnis (18 + 21)	52.398,31	-74.900	-48.600	-29.100	-30.200	-31.900
23. außerordentliche Erträge	154.200,00	232.400	375.400	0	0	0
24. außerordentliche Aufwendungen	54.422,44	33.000	0	0	0	0
25. = außerordentliches Ergebnis	99.777,56	199.400	375.400	0	0	0
26. = Ergebnis vor Berücksichtigung der internen Leistungsbeziehungen (22 + 25)	152.175,87	124.500	326.800	-29.100	-30.200	-31.900
27. + Erträge aus internen Leistungsbeziehungen	612,54	0	0	0	0	0
28. - Aufwendungen aus internen Leistungsbeziehungen	8.160,43	8.200	8.200	8.200	8.200	8.200
29. = Gesamtergebnis des Teilhaushalts	144.627,98	116.300	318.600	-37.300	-38.400	-40.100
<u>Nachrichtlich:</u>	0,00	0	0	0	0	0
30. nicht zahlungswirksame Erträge	1.789,30	0	0	0	0	0
31. nicht zahlungswirksame Aufwendungen	101,02	0	0	0	0	0



Teilfinanzhaushalt
Haushaltsjahr 2018
-EUR-

Ein- und Auszahlungsarten		Ergebnis 2016	Ansatz 2017	Ansatz 2018	Planung 2019	Planung 2020	Planung 2021	Bisher bereit- gestellt (einschl. Sp. 2)	Gesamt- ein- / -auszahl- ungen
		1	2	3	4	5	6	7	8
1.	Einzahlungen aus Investitionszuwendungen	0,00	0	0	0	0	0	0	0
2.	Einzahlungen aus Beiträgen u. ähnlichen Entgelten	0,00	0	0	0	0	0	0	0
3.	Einzahlungen aus der Veräußerung von immateriellen Vermögensgegenständen	0,00	0	0	0	0	0	0	0
4.	Einzahlungen aus der Veräußerung von Grundstücken, grundstücksgleichen Rechten und Gebäuden	0,00	232.400	375.400	0	0	0	0	0
5.	Einzahlungen aus der Veräußerung von übrigem Sachanlagevermögen	0,00	0	0	0	0	0	0	0
6.	Einzahlungen aus der Veräußerung von Finanzanlagevermögen	0,00	0	0	0	0	0	0	0
7.	Sonstige Einzahlungen aus Investitionstätigkeit	0,00	0	0	0	0	0	0	0
8.	Summe der Einzahlungen aus Investitionstätigkeit	0,00	232.400	375.400	0	0	0	0	0
9.	Auszahlungen für Baumaßnahmen	0,00	0	0	0	0	0	0	0
10.	Auszahlungen von aktivierbaren Zuwendungen für Investitionen Dritter	0,00	0	0	0	0	0	0	0
11.	Auszahlungen für den Erwerb von immateriellen Vermögensgegenständen	0,00	0	0	0	0	0	0	0
12.	Auszahlungen für den Erwerb von Grundstücken, grundstücksgleichen Rechten und Gebäuden	2.401,92	990.500	0	0	0	0	0	0
13.	Auszahlungen für den Erwerb von übrigem Sachanlagevermögen	0,00	0	0	0	0	0	0	0
14.	Auszahlungen für den Erwerb von Finanzanlagevermögen	0,00	0	0	0	0	0	0	0
15.	Sonstige Auszahlungen aus Investitionstätigkeit	0,00	0	0	0	0	0	0	0
16.	Summe der Auszahlungen aus Investitionstätigkeit	2.401,92	990.500	0	0	0	0	0	0
17.	Saldo aus der Investitionstätigkeit	-2.401,92	-758.100	375.400	0	0	0	0	0



Ebene 1:
Ebene 2:
12801:

1 Petershagen-Eggersdorf
52 Bauen und Wohnen
12.TH 52101-52301

Teilergebnishaushalt
Haushaltsjahr 2018
- EUR -

Ertrags- und Aufwandsarten	Ergebnis 2016	Ansatz 2017	Ansatz 2018	Planung 2019	Planung 2020	Planung 2021
	1	2	3	4	5	6
1. Steuern und ähnliche Abgaben	0,00	0	0	0	0	0
2. Zuwendungen und allgemeine Umlagen	19.051,00	19.100	19.100	19.100	19.100	19.100
3. sonstige Transfererträge	0,00	0	0	0	0	0
4. öffentlich-rechtliche Leistungsentgelte	2.275,00	3.000	3.000	3.000	3.000	3.000
5. privatrechtliche Leistungsentgelte	385.058,38	404.600	400.000	400.000	400.000	400.000
6. Kostenerstattungen und Kostenumlagen	0,00	0	0	0	0	0
7. sonstige ordentliche Erträge	2.218,27	500	500	500	500	500
8. aktivierte Eigenleistungen	0,00	0	0	0	0	0
9. Bestandsveränderungen	0,00	0	0	0	0	0
10. = Erträge aus laufender Verwaltungstätigkeit	408.602,65	427.200	422.600	422.600	422.600	422.600
11. Personalaufwendungen	83.790,20	124.700	108.300	109.900	111.500	113.200
12. Versorgungsaufwendungen	0,00	0	0	0	0	0
13. Aufwendungen für Sach- und Dienstleistungen	209.332,83	288.600	284.800	284.800	284.800	284.800
14. Abschreibungen	62.891,93	87.900	77.200	56.100	55.600	55.600
15. Transferaufwendungen	0,00	0	0	0	0	0
16. sonstige ordentliche Aufwendungen	312,27	1.000	1.000	1.000	1.000	1.000
17. = Aufwendungen aus laufender Verwaltungstätigkeit	356.327,23	502.200	471.300	451.800	452.900	454.600
18. = Ergebnis der laufenden Verwaltungstätigkeit (10 ./ 17)	52.275,42	-75.000	-48.700	-29.200	-30.300	-32.000
19. Zinsen und sonstige Finanzerträge	122,89	100	100	100	100	100
20. Zinsen und sonstige Finanzaufwendungen	0,00	0	0	0	0	0
21. = Finanzergebnis (19 ./ 20)	122,89	100	100	100	100	100
22. = ordentliches Ergebnis (18 + 21)	52.398,31	-74.900	-48.600	-29.100	-30.200	-31.900
23. außerordentliche Erträge	154.200,00	232.400	375.400	0	0	0
24. außerordentliche Aufwendungen	54.422,44	33.000	0	0	0	0
25. = außerordentliches Ergebnis	99.777,56	199.400	375.400	0	0	0
26. = Ergebnis vor Berücksichtigung der internen Leistungsbeziehungen (22 + 25)	152.175,87	124.500	326.800	-29.100	-30.200	-31.900
27. + Erträge aus internen Leistungsbeziehungen	612,54	0	0	0	0	0
28. - Aufwendungen aus internen Leistungsbeziehungen	8.160,43	8.200	8.200	8.200	8.200	8.200
29. = Gesamtergebnis des Teilhaushalts	144.627,98	116.300	318.600	-37.300	-38.400	-40.100
<u>Nachrichtlich:</u>	0,00	0	0	0	0	0
30. nicht zahlungswirksame Erträge	1.789,30	0	0	0	0	0
31. nicht zahlungswirksame Aufwendungen	101,02	0	0	0	0	0

Ebene 1:
Ebene 2:
12801:

1 Petershagen-Eggersdorf
52 Bauen und Wohnen
12.TH 52101-52301



Teilfinanzhaushalt
Haushaltsjahr 2018
-EUR-

Ein- und Auszahlungsarten		Ergebnis 2016	Ansatz 2017	Ansatz 2018	Planung 2019	Planung 2020	Planung 2021	Bisher bereit- gestellt (einschl. Sp. 2)	Gesamt- ein- / -auszahl- ungen
		1	2	3	4	5	6	7	8
1.	Einzahlungen aus Investitionszuwendungen	0,00	0	0	0	0	0	0	0
2.	Einzahlungen aus Beiträgen u. ähnlichen Entgelten	0,00	0	0	0	0	0	0	0
3.	Einzahlungen aus der Veräußerung von immateriellen Vermögensgegenständen	0,00	0	0	0	0	0	0	0
4.	Einzahlungen aus der Veräußerung von Grundstücken, grundstücksgleichen Rechten und Gebäuden	0,00	232.400	375.400	0	0	0	0	0
5.	Einzahlungen aus der Veräußerung von übrigem Sachanlagevermögen	0,00	0	0	0	0	0	0	0
6.	Einzahlungen aus der Veräußerung von Finanzanlagevermögen	0,00	0	0	0	0	0	0	0
7.	Sonstige Einzahlungen aus Investitionstätigkeit	0,00	0	0	0	0	0	0	0
8.	Summe der Einzahlungen aus Investitionstätigkeit	0,00	232.400	375.400	0	0	0	0	0
9.	Auszahlungen für Baumaßnahmen	0,00	0	0	0	0	0	0	0
10.	Auszahlungen von aktivierbaren Zuwendungen für Investitionen Dritter	0,00	0	0	0	0	0	0	0
11.	Auszahlungen für den Erwerb von immateriellen Vermögensgegenständen	0,00	0	0	0	0	0	0	0
12.	Auszahlungen für den Erwerb von Grundstücken, grundstücksgleichen Rechten und Gebäuden	2.401,92	990.500	0	0	0	0	0	0
13.	Auszahlungen für den Erwerb von übrigem Sachanlagevermögen	0,00	0	0	0	0	0	0	0
14.	Auszahlungen für den Erwerb von Finanzanlagevermögen	0,00	0	0	0	0	0	0	0
15.	Sonstige Auszahlungen aus Investitionstätigkeit	0,00	0	0	0	0	0	0	0
16.	Summe der Auszahlungen aus Investitionstätigkeit	2.401,92	990.500	0	0	0	0	0	0
17.	Saldo aus der Investitionstätigkeit	-2.401,92	-758.100	375.400	0	0	0	0	0



Ebene 1:
Ebene 2:

1 Petershagen-Eggersdorf
53 Ver- und Entsorgung

Teilergebnishaushalt
Haushaltsjahr 2018
- EUR -

Ertrags- und Aufwandsarten	Ergebnis 2016	Ansatz 2017	Ansatz 2018	Planung 2019	Planung 2020	Planung 2021
	1	2	3	4	5	6
1. Steuern und ähnliche Abgaben	0,00	0	0	0	0	0
2. Zuwendungen und allgemeine Umlagen	0,00	0	0	0	0	0
3. sonstige Transfererträge	0,00	0	0	0	0	0
4. öffentlich-rechtliche Leistungsentgelte	0,00	0	0	0	0	0
5. privatrechtliche Leistungsentgelte	0,00	0	0	0	0	0
6. Kostenerstattungen und Kostenumlagen	0,00	0	0	0	0	0
7. sonstige ordentliche Erträge	365.002,95	364.400	367.300	367.300	367.300	367.300
8. aktivierte Eigenleistungen	0,00	0	0	0	0	0
9. Bestandsveränderungen	0,00	0	0	0	0	0
10. = Erträge aus laufender Verwaltungstätigkeit	365.002,95	364.400	367.300	367.300	367.300	367.300
11. Personalaufwendungen	0,00	0	0	0	0	0
12. Versorgungsaufwendungen	0,00	0	0	0	0	0
13. Aufwendungen für Sach- und Dienstleistungen	0,00	0	0	0	0	0
14. Abschreibungen	0,00	0	0	0	0	0
15. Transferaufwendungen	0,00	0	0	0	0	0
16. sonstige ordentliche Aufwendungen	2.347,17	0	0	0	0	0
17. = Aufwendungen aus laufender Verwaltungstätigkeit	2.347,17	0	0	0	0	0
18. = Ergebnis der laufenden Verwaltungstätigkeit (10 ./ 17)	362.655,78	364.400	367.300	367.300	367.300	367.300
19. Zinsen und sonstige Finanzerträge	0,00	0	0	0	0	0
20. Zinsen und sonstige Finanzaufwendungen	0,00	0	0	0	0	0
21. = Finanzergebnis (19 ./ 20)	0,00	0	0	0	0	0
22. = ordentliches Ergebnis (18 + 21)	362.655,78	364.400	367.300	367.300	367.300	367.300
23. außerordentliche Erträge	0,00	0	0	0	0	0
24. außerordentliche Aufwendungen	0,00	0	0	0	0	0
25. = außerordentliches Ergebnis	0,00	0	0	0	0	0
26. = Ergebnis vor Berücksichtigung der internen Leistungsbeziehungen (22 + 25)	362.655,78	364.400	367.300	367.300	367.300	367.300
27. + Erträge aus internen Leistungsbeziehungen	0,00	0	0	0	0	0
28. - Aufwendungen aus internen Leistungsbeziehungen	0,00	0	0	0	0	0
29. = Gesamtergebnis des Teilhaushalts	362.655,78	364.400	367.300	367.300	367.300	367.300
<u>Nachrichtlich:</u>	0,00	0	0	0	0	0
30. nicht zahlungswirksame Erträge	0,00	0	0	0	0	0
31. nicht zahlungswirksame Aufwendungen	2.347,17	0	0	0	0	0



Teilergebnishaushalt
Haushaltsjahr 2018
- EUR -

Ertrags- und Aufwandsarten	Ergebnis 2016	Ansatz 2017	Ansatz 2018	Planung 2019	Planung 2020	Planung 2021
	1	2	3	4	5	6
1. Steuern und ähnliche Abgaben	0,00	0	0	0	0	0
2. Zuwendungen und allgemeine Umlagen	0,00	0	0	0	0	0
3. sonstige Transfererträge	0,00	0	0	0	0	0
4. öffentlich-rechtliche Leistungsentgelte	0,00	0	0	0	0	0
5. privatrechtliche Leistungsentgelte	0,00	0	0	0	0	0
6. Kostenerstattungen und Kostenumlagen	0,00	0	0	0	0	0
7. sonstige ordentliche Erträge	365.002,95	364.400	367.300	367.300	367.300	367.300
8. aktivierte Eigenleistungen	0,00	0	0	0	0	0
9. Bestandsveränderungen	0,00	0	0	0	0	0
10. = Erträge aus laufender Verwaltungstätigkeit	365.002,95	364.400	367.300	367.300	367.300	367.300
11. Personalaufwendungen	0,00	0	0	0	0	0
12. Versorgungsaufwendungen	0,00	0	0	0	0	0
13. Aufwendungen für Sach- und Dienstleistungen	0,00	0	0	0	0	0
14. Abschreibungen	0,00	0	0	0	0	0
15. Transferaufwendungen	0,00	0	0	0	0	0
16. sonstige ordentliche Aufwendungen	2.347,17	0	0	0	0	0
17. = Aufwendungen aus laufender Verwaltungstätigkeit	2.347,17	0	0	0	0	0
18. = Ergebnis der laufenden Verwaltungstätigkeit (10 ./ 17)	362.655,78	364.400	367.300	367.300	367.300	367.300
19. Zinsen und sonstige Finanzerträge	0,00	0	0	0	0	0
20. Zinsen und sonstige Finanzaufwendungen	0,00	0	0	0	0	0
21. = Finanzergebnis (19 ./ 20)	0,00	0	0	0	0	0
22. = ordentliches Ergebnis (18 + 21)	362.655,78	364.400	367.300	367.300	367.300	367.300
23. außerordentliche Erträge	0,00	0	0	0	0	0
24. außerordentliche Aufwendungen	0,00	0	0	0	0	0
25. = außerordentliches Ergebnis	0,00	0	0	0	0	0
26. = Ergebnis vor Berücksichtigung der internen Leistungsbeziehungen (22 + 25)	362.655,78	364.400	367.300	367.300	367.300	367.300
27. + Erträge aus internen Leistungsbeziehungen	0,00	0	0	0	0	0
28. - Aufwendungen aus internen Leistungsbeziehungen	0,00	0	0	0	0	0
29. = Gesamtergebnis des Teilhaushalts	362.655,78	364.400	367.300	367.300	367.300	367.300
Nachrichtlich:	0,00	0	0	0	0	0
30. nicht zahlungswirksame Erträge	0,00	0	0	0	0	0
31. nicht zahlungswirksame Aufwendungen	2.347,17	0	0	0	0	0



Ebene 1:
Ebene 2:

1 Petershagen-Eggersdorf
54 Verkehrsflächen und -anlagen, ÖPNV

Teilergebnishaushalt
Haushaltsjahr 2018
- EUR -

Ertrags- und Aufwandsarten	Ergebnis 2016	Ansatz 2017	Ansatz 2018	Planung 2019	Planung 2020	Planung 2021
	1	2	3	4	5	6
1. Steuern und ähnliche Abgaben	0,00	0	0	0	0	0
2. Zuwendungen und allgemeine Umlagen	63.778,00	79.300	67.500	71.600	74.300	74.300
3. sonstige Transfererträge	0,00	0	0	0	0	0
4. öffentlich-rechtliche Leistungsentgelte	638.664,11	536.000	703.600	759.000	844.400	897.200
5. privatrechtliche Leistungsentgelte	4,45	0	0	0	0	0
6. Kostenerstattungen und Kostenumlagen	0,00	0	0	0	0	0
7. sonstige ordentliche Erträge	59.113,45	0	0	0	0	0
8. aktivierte Eigenleistungen	0,00	0	0	0	0	0
9. Bestandsveränderungen	0,00	0	0	0	0	0
10. = Erträge aus laufender Verwaltungstätigkeit	761.560,01	615.300	771.100	830.600	918.700	971.500
11. Personalaufwendungen	362.875,03	459.300	502.700	510.300	518.000	525.800
12. Versorgungsaufwendungen	0,00	0	0	0	0	0
13. Aufwendungen für Sach- und Dienstleistungen	558.699,04	665.500	653.200	624.100	626.100	626.100
14. Abschreibungen	1.136.882,77	1.234.300	1.144.600	1.210.100	1.294.400	1.360.600
15. Transferaufwendungen	47.203,08	0	0	80.000	80.000	80.000
16. sonstige ordentliche Aufwendungen	25.038,13	19.900	57.900	107.900	17.900	17.900
17. = Aufwendungen aus laufender Verwaltungstätigkeit	2.130.698,05	2.379.000	2.358.400	2.532.400	2.536.400	2.610.400
18. = Ergebnis der laufenden Verwaltungstätigkeit (10 ./ 17)	-1.369.138,04	-1.763.700	-1.587.300	-1.701.800	-1.617.700	-1.638.900
19. Zinsen und sonstige Finanzerträge	0,00	0	0	0	0	0
20. Zinsen und sonstige Finanzaufwendungen	0,00	0	0	0	0	0
21. = Finanzergebnis (19 ./ 20)	0,00	0	0	0	0	0
22. = ordentliches Ergebnis (18 + 21)	-1.369.138,04	-1.763.700	-1.587.300	-1.701.800	-1.617.700	-1.638.900
23. außerordentliche Erträge	0,00	0	0	0	0	0
24. außerordentliche Aufwendungen	133.089,46	0	0	0	0	0
25. = außerordentliches Ergebnis	-133.089,46	0	0	0	0	0
26. = Ergebnis vor Berücksichtigung der internen Leistungsbeziehungen (22 + 25)	-1.502.227,50	-1.763.700	-1.587.300	-1.701.800	-1.617.700	-1.638.900
27. + Erträge aus internen Leistungsbeziehungen	0,00	0	0	0	0	0
28. - Aufwendungen aus internen Leistungsbeziehungen	0,00	0	0	0	0	0
29. = Gesamtergebnis des Teilhaushalts	-1.502.227,50	-1.763.700	-1.587.300	-1.701.800	-1.617.700	-1.638.900
<u>Nachrichtlich:</u>	0,00	0	0	0	0	0
30. nicht zahlungswirksame Erträge	58.822,54	0	0	0	0	0
31. nicht zahlungswirksame Aufwendungen	23.094,81	0	0	0	0	0



Teilfinanzhaushalt
Haushaltsjahr 2018
-EUR-

Ein- und Auszahlungsarten		Ergebnis	Ansatz	Ansatz	Planung	Planung	Planung	Bisher bereit- gestellt (einschl. Sp. 2)	Gesamt- ein- / -auszahl- ungen
		2016	2017	2018	2019	2020	2021		
		1	2	3	4	5	6	7	8
1.	Einzahlungen aus Investitionszuwendungen	73.000,00	389.600	129.100	122.400	83.300	0	0	334.800
2.	Einzahlungen aus Beiträgen u. ähnlichen Entgelten	2.593.108,72	1.047.800	1.637.900	1.825.300	2.634.700	1.743.200	0	7.841.100
3.	Einzahlungen aus der Veräußerung von immateriellen Vermögensgegenständen	0,00	0	0	0	0	0	0	0
4.	Einzahlungen aus der Veräußerung von Grundstücken, grundstücksgleichen Rechten und Gebäuden	2.094,22	0	0	0	0	0	0	0
5.	Einzahlungen aus der Veräußerung von übrigem Sachanlagevermögen	0,00	0	0	0	0	0	0	0
6.	Einzahlungen aus der Veräußerung von Finanzanlagevermögen	0,00	0	0	0	0	0	0	0
7.	Sonstige Einzahlungen aus Investitionstätigkeit	0,00	0	0	0	0	0	0	0
8.	Summe der Einzahlungen aus Investitionstätigkeit	2.668.202,94	1.437.400	1.767.000	1.947.700	2.718.000	1.743.200	0	8.175.900
9.	Auszahlungen für Baumaßnahmen	1.746.328,61	1.757.200	2.587.400	2.773.100	2.862.900	1.949.900	0	10.173.300
10.	Auszahlungen von aktivierbaren Zuwendungen für Investitionen Dritter	0,00	0	0	0	0	0	0	0
11.	Auszahlungen für den Erwerb von immateriellen Vermögensgegenständen	0,00	0	0	0	0	0	0	0
12.	Auszahlungen für den Erwerb von Grundstücken, grundstücksgleichen Rechten und Gebäuden	22.343,61	50.000	56.000	56.000	56.000	56.000	0	224.000
13.	Auszahlungen für den Erwerb von übrigem Sachanlagevermögen	0,00	5.000	4.000	6.000	3.000	3.000	0	16.000
14.	Auszahlungen für den Erwerb von Finanzanlagevermögen	0,00	0	0	0	0	0	0	0
15.	Sonstige Auszahlungen aus Investitionstätigkeit	0,00	0	0	0	0	0	0	0
16.	Summe der Auszahlungen aus Investitionstätigkeit	1.768.672,22	1.812.200	2.647.400	2.835.100	2.921.900	2.008.900	0	10.413.300
17.	Saldo aus der Investitionstätigkeit	899.530,72	-374.800	-880.400	-887.400	-203.900	-265.700	0	-2.237.400



Ebene 1:
Ebene 2:

1 Petershagen-Eggersdorf
54 Verkehrsflächen und -anlagen, ÖPNV

Teilfinanzhaushalt (Maßnahmenübersicht)
Haushaltsjahr 2018
-EUR-

Investitionsmaßnahmen oberhalb der festgesetzten Wertgrenze	Ergebnis	Ansatz	Ansatz	Planung	Planung	Planung	Bisher bereitgestellt (einschl. Sp.2)	Gesamtein-/ -aus zahlungen
	2016	2017	2018	2019	2020	2021		
	1	2	3	4	5	6	7	8
Maßnahme: Erwerb und Verkauf Grundstücke								
1. Einzahlungen aus Investitionszuwendungen	0,00	0	0	0	0	0	0	0
2. Einzahlungen aus Beiträgen und ähnlichen Entgelten	0,00	0	0	0	0	0	0	0
3. Einzahlungen aus der Veräußerung von immateriellen Vermögensgegenständen	0,00	0	0	0	0	0	0	0
4. Einzahlungen aus der Veräußerung von Grundstücken, grundstücksgleichen Rechten und Gebäuden	0,00	0	0	0	0	0	0	0
5. Einzahlungen aus der Veräußerung von übrigem Sachanlagevermögen	0,00	0	0	0	0	0	0	0
6. Einzahlungen aus der Veräußerung von Finanzanlagevermögen	0,00	0	0	0	0	0	0	0
7. sonstige Einzahlungen aus Investitionstätigkeit	0,00	0	0	0	0	0	0	0
8. Summe der Einzahlungen aus Investitionstätigkeit	0,00	0	0	0	0	0	0	0
9. Auszahlungen für Baumaßnahmen	0,00	0	0	0	0	0	0	0
10. Auszahlungen von aktivierbaren Zuwendungen für Investitionen Dritter	0,00	0	0	0	0	0	0	0
11. Auszahlungen für den Erwerb von immateriellen Vermögensgegenständen	0,00	0	0	0	0	0	0	0
12. Auszahlungen für den Erwerb von Grundstücken, grundstücksgleichen Rechten und Gebäuden	208,25	0	0	0	0	0	0	0
13. Auszahlungen für den Erwerb von übrigem Sachanlagevermögen	0,00	0	0	0	0	0	0	0

Ebene 1:
Ebene 2:

1 Petershagen-Eggersdorf
54 Verkehrsflächen und -anlagen, ÖPNV



Teilfinanzhaushalt (Maßnahmenübersicht)
Haushaltsjahr 2018
-EUR-

Investitionsmaßnahmen oberhalb der festgesetzten Wertgrenze	Ergebnis 2016	Ansatz 2017	Ansatz 2018	Planung 2019	Planung 2020	Planung 2021	Bisher bereitgestellt (einschl. Sp.2)	Gesamtein-/ -aus zahlungen
14. Auszahlungen für den Erwerb von Finanzanlagevermögen	0,00	0	0	0	0	0	0	0
15. sonstige Auszahlungen aus Investitionstätigkeit	0,00	0	0	0	0	0	0	0
16. Summe der Auszahlungen aus Investitionstätigkeit	208,25	0	0	0	0	0	0	0
17. Saldo aus der Investitionstätigkeit	-208,25	0	0	0	0	0	0	0
Maßnahme: Diverse Gemeindestraßen, diverse Straßenbeleuchtungen								
1. Einzahlungen aus Investitionszuwendungen	0,00	0	0	0	0	0	0	0
2. Einzahlungen aus Beiträgen und ähnlichen Entgelten	89.562,28	182.200	94.100	178.800	186.600	149.600	0	609.100
3. Einzahlungen aus der Veräußerung von immateriellen Vermögensgegenständen	0,00	0	0	0	0	0	0	0
4. Einzahlungen aus der Veräußerung von Grundstücken, grundstücksgleichen Rechten und Gebäuden	0,00	0	0	0	0	0	0	0
5. Einzahlungen aus der Veräußerung von übrigem Sachanlagevermögen	0,00	0	0	0	0	0	0	0
6. Einzahlungen aus der Veräußerung von Finanzanlagevermögen	0,00	0	0	0	0	0	0	0
7. sonstige Einzahlungen aus Investitionstätigkeit	0,00	0	0	0	0	0	0	0
8. Summe der Einzahlungen aus Investitionstätigkeit	89.562,28	182.200	94.100	178.800	186.600	149.600	0	609.100
9. Auszahlungen für Baumaßnahmen	93.062,21	239.000	250.000	238.800	220.200	238.500	0	947.500
10. Auszahlungen von aktivierbaren Zuwendungen für Investitionen Dritter	0,00	0	0	0	0	0	0	0
11. Auszahlungen für den Erwerb von immateriellen Vermögensgegenständen	0,00	0	0	0	0	0	0	0



Ebene 1:
Ebene 2:

1 Petershagen-Eggersdorf
54 Verkehrsflächen und -anlagen, ÖPNV

Teilfinanzhaushalt (Maßnahmenübersicht)
Haushaltsjahr 2018
-EUR-

Investitionsmaßnahmen oberhalb der festgesetzten Wertgrenze		Ergebnis 2016	Ansatz 2017	Ansatz 2018	Planung 2019	Planung 2020	Planung 2021	Bisher bereitgestellt (einschl. Sp.2)	Gesamtein-/ -auszahlungen
12.	Auszahlungen für den Erwerb von Grundstücken, grundstücksgleichen Rechten und Gebäuden	8.746,04	50.000	56.000	56.000	56.000	56.000	0	224.000
13.	Auszahlungen für den Erwerb von übrigem Sachanlagevermögen	0,00	2.000	4.000	3.000	3.000	3.000	0	13.000
14.	Auszahlungen für den Erwerb von Finanzanlagevermögen	0,00	0	0	0	0	0	0	0
15.	sonstige Auszahlungen aus Investitionstätigkeit	0,00	0	0	0	0	0	0	0
16.	Summe der Auszahlungen aus Investitionstätigkeit	101.808,25	291.000	310.000	297.800	279.200	297.500	0	1.184.500
17.	Saldo aus der Investitionstätigkeit	-12.245,97	-108.800	-215.900	-119.000	-92.600	-147.900	0	-575.400
Maßnahme: Gehweg Altlandsberger Chaussee OT Eggersdorf									
1.	Einzahlungen aus Investitionszuwendungen	0,00	0	129.100	122.400	0	0	0	251.500
2.	Einzahlungen aus Beiträgen und ähnlichen Entgelten	0,00	0	134.000	134.000	134.000	0	0	402.000
3.	Einzahlungen aus der Veräußerung von immateriellen Vermögensgegenständen	0,00	0	0	0	0	0	0	0
4.	Einzahlungen aus der Veräußerung von Grundstücken, grundstücksgleichen Rechten und Gebäuden	0,00	0	0	0	0	0	0	0
5.	Einzahlungen aus der Veräußerung von übrigem Sachanlagevermögen	0,00	0	0	0	0	0	0	0
6.	Einzahlungen aus der Veräußerung von Finanzanlagevermögen	0,00	0	0	0	0	0	0	0
7.	sonstige Einzahlungen aus Investitionstätigkeit	0,00	0	0	0	0	0	0	0
8.	Summe der Einzahlungen aus Investitionstätigkeit	0,00	0	263.100	256.400	134.000	0	0	653.500
9.	Auszahlungen für Baumaßnahmen	2.166,28	10.000	432.500	432.500	50.000	0	0	915.000

Ebene 1:
Ebene 2:

1 Petershagen-Eggersdorf
54 Verkehrsflächen und -anlagen, ÖPNV



Teilfinanzhaushalt (Maßnahmenübersicht)
Haushaltsjahr 2018
-EUR-

Investitionsmaßnahmen oberhalb der festgesetzten Wertgrenze	Ergebnis 2016	Ansatz 2017	Ansatz 2018	Planung 2019	Planung 2020	Planung 2021	Bisher bereitgestellt (einschl. Sp.2)	Gesamtein-/ -aus zahlungen
10. Auszahlungen von aktivierbaren Zuwendungen für Investitionen Dritter	0,00	0	0	0	0	0	0	0
11. Auszahlungen für den Erwerb von immateriellen Vermögensgegenständen	0,00	0	0	0	0	0	0	0
12. Auszahlungen für den Erwerb von Grundstücken, grundstücksgleichen Rechten und Gebäuden	0,00	0	0	0	0	0	0	0
13. Auszahlungen für den Erwerb von übrigem Sachanlagevermögen	0,00	0	0	0	0	0	0	0
14. Auszahlungen für den Erwerb von Finanzanla- gevermögen	0,00	0	0	0	0	0	0	0
15. sonstige Auszahlungen aus Investitionstätigkeit	0,00	0	0	0	0	0	0	0
16. Summe der Auszahlungen aus Investitionstätigkeit	2.166,28	10.000	432.500	432.500	50.000	0	0	915.000
17. Saldo aus der Investitionstätigkeit	-2.166,28	-10.000	-169.400	-176.100	84.000	0	0	-261.500
Maßnahme: Planstraße Giebelseegraben OT Petershagen								
1. Einzahlungen aus Investitionszuwendungen	0,00	0	0	0	0	0	0	0
2. Einzahlungen aus Beiträgen und ähnlichen Entgelten	0,00	0	125.800	57.600	0	0	0	183.400
3. Einzahlungen aus der Veräußerung von immate- riellen Vermögensgegenständen	0,00	0	0	0	0	0	0	0
4. Einzahlungen aus der Veräußerung von Grund- stücken, grundstücksgleichen Rechten und Gebäuden	5.166,22	0	0	0	0	0	0	0
5. Einzahlungen aus der Veräußerung von übrigem Sachanlagevermögen	0,00	0	0	0	0	0	0	0
6. Einzahlungen aus der Veräußerung von Finanz- anlagevermögen	0,00	0	0	0	0	0	0	0



Ebene 1:
Ebene 2:

1 Petershagen-Eggersdorf
54 Verkehrsflächen und -anlagen, ÖPNV

Teilfinanzhaushalt (Maßnahmenübersicht)
Haushaltsjahr 2018
-EUR-

Investitionsmaßnahmen oberhalb der festgesetzten Wertgrenze	Ergebnis 2016	Ansatz 2017	Ansatz 2018	Planung 2019	Planung 2020	Planung 2021	Bisher bereitgestellt (einschl. Sp.2)	Gesamtein-/ -aus zahlungen
7. sonstige Einzahlungen aus Investitionstätigkeit	0,00	0	0	0	0	0	0	0
8. Summe der Einzahlungen aus Investitionstätigkeit	5.166,22	0	125.800	57.600	0	0	0	183.400
9. Auszahlungen für Baumaßnahmen	0,00	15.000	180.000	32.000	0	0	0	212.000
10. Auszahlungen von aktivierbaren Zuwendungen für Investitionen Dritter	0,00	0	0	0	0	0	0	0
11. Auszahlungen für den Erwerb von immateriellen Vermögensgegenständen	0,00	0	0	0	0	0	0	0
12. Auszahlungen für den Erwerb von Grundstücken, grundstücksgleichen Rechten und Gebäuden	140,42	0	0	0	0	0	0	0
13. Auszahlungen für den Erwerb von übrigem Sachanlagevermögen	0,00	0	0	0	0	0	0	0
14. Auszahlungen für den Erwerb von Finanzanlagevermögen	0,00	0	0	0	0	0	0	0
15. sonstige Auszahlungen aus Investitionstätigkeit	0,00	0	0	0	0	0	0	0
16. Summe der Auszahlungen aus Investitionstätigkeit	140,42	15.000	180.000	32.000	0	0	0	212.000
17. Saldo aus der Investitionstätigkeit	5.025,80	-15.000	-54.200	25.600	0	0	0	-28.600
Maßnahme: Müllerstr. Petershagen								
1. Einzahlungen aus Investitionszuwendungen	0,00	0	0	0	0	0	0	0
2. Einzahlungen aus Beiträgen und ähnlichen Entgelten	0,00	0	0	0	0	0	0	0
3. Einzahlungen aus der Veräußerung von immateriellen Vermögensgegenständen	0,00	0	0	0	0	0	0	0
4. Einzahlungen aus der Veräußerung von Grundstücken, grundstücksgleichen Rechten und Gebäuden	0,00	0	0	0	0	0	0	0

Ebene 1:
Ebene 2:

1 Petershagen-Eggersdorf
54 Verkehrsflächen und -anlagen, ÖPNV



Teilfinanzhaushalt (Maßnahmenübersicht)
Haushaltsjahr 2018
-EUR-

Investitionsmaßnahmen oberhalb der festgesetzten Wertgrenze	Ergebnis 2016	Ansatz 2017	Ansatz 2018	Planung 2019	Planung 2020	Planung 2021	Bisher bereitgestellt (einschl. Sp.2)	Gesamtein-/ -aus zahlungen
5. Einzahlungen aus der Veräußerung von übrigem Sachanlagevermögen	0,00	0	0	0	0	0	0	0
6. Einzahlungen aus der Veräußerung von Finanz- anlagevermögen	0,00	0	0	0	0	0	0	0
7. sonstige Einzahlungen aus Investitionstätigkeit	0,00	0	0	0	0	0	0	0
8. Summe der Einzahlungen aus Investitionstätigkeit	0,00	0	0	0	0	0	0	0
9. Auszahlungen für Baumaßnahmen	0,00	0	0	0	0	0	0	0
10. Auszahlungen von aktivierbaren Zuwendungen für Investitionen Dritter	0,00	0	0	0	0	0	0	0
11. Auszahlungen für den Erwerb von immateriellen Vermögensgegenständen	0,00	0	0	0	0	0	0	0
12. Auszahlungen für den Erwerb von Grundstücken, grundstücksgleichen Rechten und Gebäuden	0,00	0	0	0	0	0	0	0
13. Auszahlungen für den Erwerb von übrigem Sachanlagevermögen	0,00	0	0	0	0	0	0	0
14. Auszahlungen für den Erwerb von Finanzanla- gevermögen	0,00	0	0	0	0	0	0	0
15. sonstige Auszahlungen aus Investitionstätigkeit	0,00	0	0	0	0	0	0	0
16. Summe der Auszahlungen aus Investitionstätigkeit	0,00	0	0	0	0	0	0	0
17. Saldo aus der Investitionstätigkeit	0,00	0	0	0	0	0	0	0
Maßnahme: Stienitzallee Petershagen								
1. Einzahlungen aus Investitionszuwendungen	0,00	0	0	0	0	0	0	0
2. Einzahlungen aus Beiträgen und ähnlichen Entgelten	0,00	0	0	0	206.800	68.900	0	275.700



Ebene 1:
Ebene 2:

1 Petershagen-Eggersdorf
54 Verkehrsflächen und -anlagen, ÖPNV

Teilfinanzhaushalt (Maßnahmenübersicht)
Haushaltsjahr 2018
-EUR-

Investitionsmaßnahmen oberhalb der festgesetzten Wertgrenze	Ergebnis 2016	Ansatz 2017	Ansatz 2018	Planung 2019	Planung 2020	Planung 2021	Bisher bereitgestellt (einschl. Sp.2)	Gesamtein-/ -aus zahlungen
3. Einzahlungen aus der Veräußerung von immateriellen Vermögensgegenständen	0,00	0	0	0	0	0	0	0
4. Einzahlungen aus der Veräußerung von Grundstücken, grundstücksgleichen Rechten und Gebäuden	0,00	0	0	0	0	0	0	0
5. Einzahlungen aus der Veräußerung von übrigem Sachanlagevermögen	0,00	0	0	0	0	0	0	0
6. Einzahlungen aus der Veräußerung von Finanzanlagevermögen	0,00	0	0	0	0	0	0	0
7. sonstige Einzahlungen aus Investitionstätigkeit	0,00	0	0	0	0	0	0	0
8. Summe der Einzahlungen aus Investitionstätigkeit	0,00	0	0	0	206.800	68.900	0	275.700
9. Auszahlungen für Baumaßnahmen	0,00	0	3.000	14.000	270.000	30.000	0	317.000
10. Auszahlungen von aktivierbaren Zuwendungen für Investitionen Dritter	0,00	0	0	0	0	0	0	0
11. Auszahlungen für den Erwerb von immateriellen Vermögensgegenständen	0,00	0	0	0	0	0	0	0
12. Auszahlungen für den Erwerb von Grundstücken, grundstücksgleichen Rechten und Gebäuden	0,00	0	0	0	0	0	0	0
13. Auszahlungen für den Erwerb von übrigem Sachanlagevermögen	0,00	0	0	0	0	0	0	0
14. Auszahlungen für den Erwerb von Finanzanlagevermögen	0,00	0	0	0	0	0	0	0
15. sonstige Auszahlungen aus Investitionstätigkeit	0,00	0	0	0	0	0	0	0
16. Summe der Auszahlungen aus Investitionstätigkeit	0,00	0	3.000	14.000	270.000	30.000	0	317.000
17. Saldo aus der Investitionstätigkeit	0,00	0	-3.000	-14.000	-63.200	38.900	0	-41.300

Ebene 1:
Ebene 2:

1 Petershagen-Eggersdorf
54 Verkehrsflächen und -anlagen, ÖPNV



Teilfinanzhaushalt (Maßnahmenübersicht)
Haushaltsjahr 2018
-EUR-

Investitionsmaßnahmen oberhalb der festgesetzten Wertgrenze	Ergebnis 2016	Ansatz 2017	Ansatz 2018	Planung 2019	Planung 2020	Planung 2021	Bisher bereitgestellt (einschl. Sp.2)	Gesamtein-/ -aus zahlungen
Maßnahme: Gürtelstr. Petershagen								
1. Einzahlungen aus Investitionszuwendungen	0,00	0	0	0	0	0	0	0
2. Einzahlungen aus Beiträgen und ähnlichen Entgelten	0,00	0	0	0	0	0	0	0
3. Einzahlungen aus der Veräußerung von immateriellen Vermögensgegenständen	0,00	0	0	0	0	0	0	0
4. Einzahlungen aus der Veräußerung von Grundstücken, grundstücksgleichen Rechten und Gebäuden	0,00	0	0	0	0	0	0	0
5. Einzahlungen aus der Veräußerung von übrigem Sachanlagevermögen	0,00	0	0	0	0	0	0	0
6. Einzahlungen aus der Veräußerung von Finanzanlagevermögen	0,00	0	0	0	0	0	0	0
7. sonstige Einzahlungen aus Investitionstätigkeit	0,00	0	0	0	0	0	0	0
8. Summe der Einzahlungen aus Investitionstätigkeit	0,00	0	0	0	0	0	0	0
9. Auszahlungen für Baumaßnahmen	0,00	0	0	0	0	0	0	0
10. Auszahlungen von aktivierbaren Zuwendungen für Investitionen Dritter	0,00	0	0	0	0	0	0	0
11. Auszahlungen für den Erwerb von immateriellen Vermögensgegenständen	0,00	0	0	0	0	0	0	0
12. Auszahlungen für den Erwerb von Grundstücken, grundstücksgleichen Rechten und Gebäuden	0,00	0	0	0	0	0	0	0
13. Auszahlungen für den Erwerb von übrigem Sachanlagevermögen	0,00	0	0	0	0	0	0	0
14. Auszahlungen für den Erwerb von Finanzanlagevermögen	0,00	0	0	0	0	0	0	0



Ebene 1:
Ebene 2:

1 Petershagen-Eggersdorf
54 Verkehrsflächen und -anlagen, ÖPNV

Teilfinanzhaushalt (Maßnahmenübersicht)
Haushaltsjahr 2018
-EUR-

Investitionsmaßnahmen oberhalb der festgesetzten Wertgrenze	Ergebnis 2016	Ansatz 2017	Ansatz 2018	Planung 2019	Planung 2020	Planung 2021	Bisher bereitgestellt (einschl. Sp.2)	Gesamtein-/ -aus zahlungen
15. sonstige Auszahlungen aus Investitionstätigkeit	0,00	0	0	0	0	0	0	0
16. Summe der Auszahlungen aus Investitionstätigkeit	0,00	0	0	0	0	0	0	0
17. Saldo aus der Investitionstätigkeit	0,00	0	0	0	0	0	0	0
Maßnahme: Unionstr. Petershagen								
1. Einzahlungen aus Investitionszuwendungen	0,00	0	0	0	0	0	0	0
2. Einzahlungen aus Beiträgen und ähnlichen Entgelten	0,00	0	0	0	146.200	48.700	0	194.900
3. Einzahlungen aus der Veräußerung von immateriellen Vermögensgegenständen	0,00	0	0	0	0	0	0	0
4. Einzahlungen aus der Veräußerung von Grundstücken, grundstücksgleichen Rechten und Gebäuden	0,00	0	0	0	0	0	0	0
5. Einzahlungen aus der Veräußerung von übrigem Sachanlagevermögen	0,00	0	0	0	0	0	0	0
6. Einzahlungen aus der Veräußerung von Finanzanlagevermögen	0,00	0	0	0	0	0	0	0
7. sonstige Einzahlungen aus Investitionstätigkeit	0,00	0	0	0	0	0	0	0
8. Summe der Einzahlungen aus Investitionstätigkeit	0,00	0	0	0	146.200	48.700	0	194.900
9. Auszahlungen für Baumaßnahmen	0,00	0	2.000	10.000	191.000	21.000	0	224.000
10. Auszahlungen von aktivierbaren Zuwendungen für Investitionen Dritter	0,00	0	0	0	0	0	0	0
11. Auszahlungen für den Erwerb von immateriellen Vermögensgegenständen	0,00	0	0	0	0	0	0	0
12. Auszahlungen für den Erwerb von Grundstücken, grundstücksgleichen Rechten und Gebäuden	0,00	0	0	0	0	0	0	0

Ebene 1:
Ebene 2:

1 Petershagen-Eggersdorf
54 Verkehrsflächen und -anlagen, ÖPNV



Teilfinanzhaushalt (Maßnahmenübersicht)
Haushaltsjahr 2018
-EUR-

Investitionsmaßnahmen oberhalb der festgesetzten Wertgrenze		Ergebnis 2016	Ansatz 2017	Ansatz 2018	Planung 2019	Planung 2020	Planung 2021	Bisher bereitgestellt (einschl. Sp.2)	Gesamtein-/ -auszahlungen
13.	Auszahlungen für den Erwerb von übrigem Sachanlagevermögen	0,00	0	0	0	0	0	0	0
14.	Auszahlungen für den Erwerb von Finanzanlagevermögen	0,00	0	0	0	0	0	0	0
15.	sonstige Auszahlungen aus Investitionstätigkeit	0,00	0	0	0	0	0	0	0
16.	Summe der Auszahlungen aus Investitionstätigkeit	0,00	0	2.000	10.000	191.000	21.000	0	224.000
17.	Saldo aus der Investitionstätigkeit	0,00	0	-2.000	-10.000	-44.800	27.700	0	-29.100
Maßnahme: Fließstr. Eggersdorf									
1.	Einzahlungen aus Investitionszuwendungen	0,00	0	0	0	0	0	0	0
2.	Einzahlungen aus Beiträgen und ähnlichen Entgelten	0,00	0	0	0	86.500	28.800	0	115.300
3.	Einzahlungen aus der Veräußerung von immateriellen Vermögensgegenständen	0,00	0	0	0	0	0	0	0
4.	Einzahlungen aus der Veräußerung von Grundstücken, grundstücksgleichen Rechten und Gebäuden	0,00	0	0	0	0	0	0	0
5.	Einzahlungen aus der Veräußerung von übrigem Sachanlagevermögen	0,00	0	0	0	0	0	0	0
6.	Einzahlungen aus der Veräußerung von Finanzanlagevermögen	0,00	0	0	0	0	0	0	0
7.	sonstige Einzahlungen aus Investitionstätigkeit	0,00	0	0	0	0	0	0	0
8.	Summe der Einzahlungen aus Investitionstätigkeit	0,00	0	0	0	86.500	28.800	0	115.300
9.	Auszahlungen für Baumaßnahmen	0,00	0	4.000	5.000	120.000	10.000	0	139.000
10.	Auszahlungen von aktivierbaren Zuwendungen für Investitionen Dritter	0,00	0	0	0	0	0	0	0



Ebene 1:
Ebene 2:

1 Petershagen-Eggersdorf
54 Verkehrsflächen und -anlagen, ÖPNV

Teilfinanzhaushalt (Maßnahmenübersicht)
Haushaltsjahr 2018
-EUR-

Investitionsmaßnahmen oberhalb der festgesetzten Wertgrenze	Ergebnis 2016	Ansatz 2017	Ansatz 2018	Planung 2019	Planung 2020	Planung 2021	Bisher bereitgestellt (einschl. Sp.2)	Gesamtein-/ -aus zahlungen
11. Auszahlungen für den Erwerb von immateriellen Vermögensgegenständen	0,00	0	0	0	0	0	0	0
12. Auszahlungen für den Erwerb von Grundstücken, grundstücksgleichen Rechten und Gebäuden	0,00	0	0	0	0	0	0	0
13. Auszahlungen für den Erwerb von übrigem Sachanlagevermögen	0,00	0	0	0	0	0	0	0
14. Auszahlungen für den Erwerb von Finanzanlagevermögen	0,00	0	0	0	0	0	0	0
15. sonstige Auszahlungen aus Investitionstätigkeit	0,00	0	0	0	0	0	0	0
16. Summe der Auszahlungen aus Investitionstätigkeit	0,00	0	4.000	5.000	120.000	10.000	0	139.000
17. Saldo aus der Investitionstätigkeit	0,00	0	-4.000	-5.000	-33.500	18.800	0	-23.700
Maßnahme: Bötzseestr. Eggersdorf								
1. Einzahlungen aus Investitionszuwendungen	0,00	0	0	0	0	0	0	0
2. Einzahlungen aus Beiträgen und ähnlichen Entgelten	0,00	0	0	0	0	0	0	0
3. Einzahlungen aus der Veräußerung von immateriellen Vermögensgegenständen	0,00	0	0	0	0	0	0	0
4. Einzahlungen aus der Veräußerung von Grundstücken, grundstücksgleichen Rechten und Gebäuden	0,00	0	0	0	0	0	0	0
5. Einzahlungen aus der Veräußerung von übrigem Sachanlagevermögen	0,00	0	0	0	0	0	0	0
6. Einzahlungen aus der Veräußerung von Finanzanlagevermögen	0,00	0	0	0	0	0	0	0
7. sonstige Einzahlungen aus Investitionstätigkeit	0,00	0	0	0	0	0	0	0

Ebene 1:
Ebene 2:

1 Petershagen-Eggersdorf
54 Verkehrsflächen und -anlagen, ÖPNV



Teilfinanzhaushalt (Maßnahmenübersicht)
Haushaltsjahr 2018
-EUR-

Investitionsmaßnahmen oberhalb der festgesetzten Wertgrenze	Ergebnis 2016	Ansatz 2017	Ansatz 2018	Planung 2019	Planung 2020	Planung 2021	Bisher bereitgestellt (einschl. Sp.2)	Gesamtein-/ -aus zahlungen
8. Summe der Einzahlungen aus Investitionstätigkeit	0,00	0	0	0	0	0	0	0
9. Auszahlungen für Baumaßnahmen	0,00	0	0	0	15.000	10.000	0	25.000
10. Auszahlungen von aktivierbaren Zuwendungen für Investitionen Dritter	0,00	0	0	0	0	0	0	0
11. Auszahlungen für den Erwerb von immateriellen Vermögensgegenständen	0,00	0	0	0	0	0	0	0
12. Auszahlungen für den Erwerb von Grundstücken, grundstücksgleichen Rechten und Gebäuden	0,00	0	0	0	0	0	0	0
13. Auszahlungen für den Erwerb von übrigem Sachanlagevermögen	0,00	0	0	0	0	0	0	0
14. Auszahlungen für den Erwerb von Finanzanlagevermögen	0,00	0	0	0	0	0	0	0
15. sonstige Auszahlungen aus Investitionstätigkeit	0,00	0	0	0	0	0	0	0
16. Summe der Auszahlungen aus Investitionstätigkeit	0,00	0	0	0	15.000	10.000	0	25.000
17. Saldo aus der Investitionstätigkeit	0,00	0	0	0	-15.000	-10.000	0	-25.000
Maßnahme: Mozartstr. Petershagen								
1. Einzahlungen aus Investitionszuwendungen	0,00	0	0	0	0	0	0	0
2. Einzahlungen aus Beiträgen und ähnlichen Entgelten	0,00	0	0	0	0	191.800	0	191.800
3. Einzahlungen aus der Veräußerung von immateriellen Vermögensgegenständen	0,00	0	0	0	0	0	0	0
4. Einzahlungen aus der Veräußerung von Grundstücken, grundstücksgleichen Rechten und Gebäuden	0,00	0	0	0	0	0	0	0
5. Einzahlungen aus der Veräußerung von übrigem Sachanlagevermögen	0,00	0	0	0	0	0	0	0



Ebene 1:
Ebene 2:

1 Petershagen-Eggersdorf
54 Verkehrsflächen und -anlagen, ÖPNV

Teilfinanzhaushalt (Maßnahmenübersicht)
Haushaltsjahr 2018
-EUR-

Investitionsmaßnahmen oberhalb der festgesetzten Wertgrenze	Ergebnis 2016	Ansatz 2017	Ansatz 2018	Planung 2019	Planung 2020	Planung 2021	Bisher bereitgestellt (einschl. Sp.2)	Gesamtein-/ -aus zahlungen
6. Einzahlungen aus der Veräußerung von Finanzanlagevermögen	0,00	0	0	0	0	0	0	0
7. sonstige Einzahlungen aus Investitionstätigkeit	0,00	0	0	0	0	0	0	0
8. Summe der Einzahlungen aus Investitionstätigkeit	0,00	0	0	0	0	191.800	0	191.800
9. Auszahlungen für Baumaßnahmen	0,00	0	0	5.000	12.000	250.000	0	267.000
10. Auszahlungen von aktivierbaren Zuwendungen für Investitionen Dritter	0,00	0	0	0	0	0	0	0
11. Auszahlungen für den Erwerb von immateriellen Vermögensgegenständen	0,00	0	0	0	0	0	0	0
12. Auszahlungen für den Erwerb von Grundstücken, grundstücksgleichen Rechten und Gebäuden	0,00	0	0	0	0	0	0	0
13. Auszahlungen für den Erwerb von übrigem Sachanlagevermögen	0,00	0	0	0	0	0	0	0
14. Auszahlungen für den Erwerb von Finanzanlagevermögen	0,00	0	0	0	0	0	0	0
15. sonstige Auszahlungen aus Investitionstätigkeit	0,00	0	0	0	0	0	0	0
16. Summe der Auszahlungen aus Investitionstätigkeit	0,00	0	0	5.000	12.000	250.000	0	267.000
17. Saldo aus der Investitionstätigkeit	0,00	0	0	-5.000	-12.000	-58.200	0	-75.200
Maßnahme: An der Forst Petershagen								
1. Einzahlungen aus Investitionszuwendungen	0,00	0	0	0	0	0	0	0
2. Einzahlungen aus Beiträgen und ähnlichen Entgelten	0,00	0	0	0	0	58.100	0	58.100
3. Einzahlungen aus der Veräußerung von immateriellen Vermögensgegenständen	0,00	0	0	0	0	0	0	0

Ebene 1:
Ebene 2:

1 Petershagen-Eggersdorf
54 Verkehrsflächen und -anlagen, ÖPNV



Teilfinanzhaushalt (Maßnahmenübersicht)
Haushaltsjahr 2018
-EUR-

Investitionsmaßnahmen oberhalb der festgesetzten Wertgrenze	Ergebnis 2016	Ansatz 2017	Ansatz 2018	Planung 2019	Planung 2020	Planung 2021	Bisher bereitgestellt (einschl. Sp.2)	Gesamtein-/ -aus zahlungen
4. Einzahlungen aus der Veräußerung von Grundstücken, grundstücksgleichen Rechten und Gebäuden	0,00	0	0	0	0	0	0	0
5. Einzahlungen aus der Veräußerung von übrigem Sachanlagevermögen	0,00	0	0	0	0	0	0	0
6. Einzahlungen aus der Veräußerung von Finanzanlagevermögen	0,00	0	0	0	0	0	0	0
7. sonstige Einzahlungen aus Investitionstätigkeit	0,00	0	0	0	0	0	0	0
8. Summe der Einzahlungen aus Investitionstätigkeit	0,00	0	0	0	0	58.100	0	58.100
9. Auszahlungen für Baumaßnahmen	0,00	0	0	3.000	5.000	80.000	0	88.000
10. Auszahlungen von aktivierbaren Zuwendungen für Investitionen Dritter	0,00	0	0	0	0	0	0	0
11. Auszahlungen für den Erwerb von immateriellen Vermögensgegenständen	0,00	0	0	0	0	0	0	0
12. Auszahlungen für den Erwerb von Grundstücken, grundstücksgleichen Rechten und Gebäuden	0,00	0	0	0	0	0	0	0
13. Auszahlungen für den Erwerb von übrigem Sachanlagevermögen	0,00	0	0	0	0	0	0	0
14. Auszahlungen für den Erwerb von Finanzanlagevermögen	0,00	0	0	0	0	0	0	0
15. sonstige Auszahlungen aus Investitionstätigkeit	0,00	0	0	0	0	0	0	0
16. Summe der Auszahlungen aus Investitionstätigkeit	0,00	0	0	3.000	5.000	80.000	0	88.000
17. Saldo aus der Investitionstätigkeit	0,00	0	0	-3.000	-5.000	-21.900	0	-29.900
Maßnahme: Gutenbergstr. Petershagen								
1. Einzahlungen aus Investitionszuwendungen	0,00	0	0	0	0	0	0	0



Ebene 1:
Ebene 2:

1 Petershagen-Eggersdorf
54 Verkehrsflächen und -anlagen, ÖPNV

Teilfinanzhaushalt (Maßnahmenübersicht)
Haushaltsjahr 2018
-EUR-

Investitionsmaßnahmen oberhalb der festgesetzten Wertgrenze	Ergebnis 2016	Ansatz 2017	Ansatz 2018	Planung 2019	Planung 2020	Planung 2021	Bisher bereitgestellt (einschl. Sp.2)	Gesamtein-/ -aus zahlungen
2. Einzahlungen aus Beiträgen und ähnlichen Entgelten	0,00	0	0	0	0	237.500	0	237.500
3. Einzahlungen aus der Veräußerung von immateriellen Vermögensgegenständen	0,00	0	0	0	0	0	0	0
4. Einzahlungen aus der Veräußerung von Grundstücken, grundstücksgleichen Rechten und Gebäuden	0,00	0	0	0	0	0	0	0
5. Einzahlungen aus der Veräußerung von übrigem Sachanlagevermögen	0,00	0	0	0	0	0	0	0
6. Einzahlungen aus der Veräußerung von Finanzanlagevermögen	0,00	0	0	0	0	0	0	0
7. sonstige Einzahlungen aus Investitionstätigkeit	0,00	0	0	0	0	0	0	0
8. Summe der Einzahlungen aus Investitionstätigkeit	0,00	0	0	0	0	237.500	0	237.500
9. Auszahlungen für Baumaßnahmen	0,00	0	0	5.000	16.000	310.000	0	331.000
10. Auszahlungen von aktivierbaren Zuwendungen für Investitionen Dritter	0,00	0	0	0	0	0	0	0
11. Auszahlungen für den Erwerb von immateriellen Vermögensgegenständen	0,00	0	0	0	0	0	0	0
12. Auszahlungen für den Erwerb von Grundstücken, grundstücksgleichen Rechten und Gebäuden	0,00	0	0	0	0	0	0	0
13. Auszahlungen für den Erwerb von übrigem Sachanlagevermögen	0,00	0	0	0	0	0	0	0
14. Auszahlungen für den Erwerb von Finanzanlagevermögen	0,00	0	0	0	0	0	0	0
15. sonstige Auszahlungen aus Investitionstätigkeit	0,00	0	0	0	0	0	0	0

Ebene 1:
Ebene 2:

1 Petershagen-Eggersdorf
54 Verkehrsflächen und -anlagen, ÖPNV



Teilfinanzhaushalt (Maßnahmenübersicht)
Haushaltsjahr 2018
-EUR-

Investitionsmaßnahmen oberhalb der festgesetzten Wertgrenze	Ergebnis 2016	Ansatz 2017	Ansatz 2018	Planung 2019	Planung 2020	Planung 2021	Bisher bereitgestellt (einschl. Sp.2)	Gesamtein-/ -aus zahlungen
16. Summe der Auszahlungen aus Investitionstätigkeit	0,00	0	0	5.000	16.000	310.000	0	331.000
17. Saldo aus der Investitionstätigkeit	0,00	0	0	-5.000	-16.000	-72.500	0	-93.500
Maßnahme: Friedrichstr. Eggersdorf								
1. Einzahlungen aus Investitionszuwendungen	0,00	0	0	0	0	0	0	0
2. Einzahlungen aus Beiträgen und ähnlichen Entgelten	0,00	0	0	0	0	92.000	0	92.000
3. Einzahlungen aus der Veräußerung von immateriellen Vermögensgegenständen	0,00	0	0	0	0	0	0	0
4. Einzahlungen aus der Veräußerung von Grundstücken, grundstücksgleichen Rechten und Gebäuden	0,00	0	0	0	0	0	0	0
5. Einzahlungen aus der Veräußerung von übrigem Sachanlagevermögen	0,00	0	0	0	0	0	0	0
6. Einzahlungen aus der Veräußerung von Finanzanlagevermögen	0,00	0	0	0	0	0	0	0
7. sonstige Einzahlungen aus Investitionstätigkeit	0,00	0	0	0	0	0	0	0
8. Summe der Einzahlungen aus Investitionstätigkeit	0,00	0	0	0	0	92.000	0	92.000
9. Auszahlungen für Baumaßnahmen	0,00	0	0	3.000	5.000	120.000	0	128.000
10. Auszahlungen von aktivierbaren Zuwendungen für Investitionen Dritter	0,00	0	0	0	0	0	0	0
11. Auszahlungen für den Erwerb von immateriellen Vermögensgegenständen	0,00	0	0	0	0	0	0	0
12. Auszahlungen für den Erwerb von Grundstücken, grundstücksgleichen Rechten und Gebäuden	0,00	0	0	0	0	0	0	0
13. Auszahlungen für den Erwerb von übrigem Sachanlagevermögen	0,00	0	0	0	0	0	0	0



Ebene 1:
Ebene 2:

1 Petershagen-Eggersdorf
54 Verkehrsflächen und -anlagen, ÖPNV

Teilfinanzhaushalt (Maßnahmenübersicht)
Haushaltsjahr 2018
-EUR-

Investitionsmaßnahmen oberhalb der festgesetzten Wertgrenze	Ergebnis 2016	Ansatz 2017	Ansatz 2018	Planung 2019	Planung 2020	Planung 2021	Bisher bereitgestellt (einschl. Sp.2)	Gesamtein-/ -aus zahlungen
14. Auszahlungen für den Erwerb von Finanzanlagevermögen	0,00	0	0	0	0	0	0	0
15. sonstige Auszahlungen aus Investitionstätigkeit	0,00	0	0	0	0	0	0	0
16. Summe der Auszahlungen aus Investitionstätigkeit	0,00	0	0	3.000	5.000	120.000	0	128.000
17. Saldo aus der Investitionstätigkeit	0,00	0	0	-3.000	-5.000	-28.000	0	-36.000
Maßnahme: Johannesstr. Eggersdorf								
1. Einzahlungen aus Investitionszuwendungen	0,00	0	0	0	0	0	0	0
2. Einzahlungen aus Beiträgen und ähnlichen Entgelten	0,00	0	0	0	0	77.600	0	77.600
3. Einzahlungen aus der Veräußerung von immateriellen Vermögensgegenständen	0,00	0	0	0	0	0	0	0
4. Einzahlungen aus der Veräußerung von Grundstücken, grundstücksgleichen Rechten und Gebäuden	0,00	0	0	0	0	0	0	0
5. Einzahlungen aus der Veräußerung von übrigem Sachanlagevermögen	0,00	0	0	0	0	0	0	0
6. Einzahlungen aus der Veräußerung von Finanzanlagevermögen	0,00	0	0	0	0	0	0	0
7. sonstige Einzahlungen aus Investitionstätigkeit	0,00	0	0	0	0	0	0	0
8. Summe der Einzahlungen aus Investitionstätigkeit	0,00	0	0	0	0	77.600	0	77.600
9. Auszahlungen für Baumaßnahmen	0,00	0	0	3.000	5.000	100.000	0	108.000
10. Auszahlungen von aktivierbaren Zuwendungen für Investitionen Dritter	0,00	0	0	0	0	0	0	0
11. Auszahlungen für den Erwerb von immateriellen Vermögensgegenständen	0,00	0	0	0	0	0	0	0

Ebene 1:
Ebene 2:

1 Petershagen-Eggersdorf
54 Verkehrsflächen und -anlagen, ÖPNV



Teilfinanzhaushalt (Maßnahmenübersicht)
Haushaltsjahr 2018
-EUR-

Investitionsmaßnahmen oberhalb der festgesetzten Wertgrenze		Ergebnis 2016	Ansatz 2017	Ansatz 2018	Planung 2019	Planung 2020	Planung 2021	Bisher bereitgestellt (einschl. Sp.2)	Gesamtein-/ -aus zahlungen
12.	Auszahlungen für den Erwerb von Grundstücken, grundstücksgleichen Rechten und Gebäuden	0,00	0	0	0	0	0	0	0
13.	Auszahlungen für den Erwerb von übrigem Sachanlagevermögen	0,00	0	0	0	0	0	0	0
14.	Auszahlungen für den Erwerb von Finanzanlagevermögen	0,00	0	0	0	0	0	0	0
15.	sonstige Auszahlungen aus Investitionstätigkeit	0,00	0	0	0	0	0	0	0
16.	Summe der Auszahlungen aus Investitionstätigkeit	0,00	0	0	3.000	5.000	100.000	0	108.000
17.	Saldo aus der Investitionstätigkeit	0,00	0	0	-3.000	-5.000	-22.400	0	-30.400
Maßnahme: Lakgrabenweg Eggersdorf									
1.	Einzahlungen aus Investitionszuwendungen	0,00	0	0	0	0	0	0	0
2.	Einzahlungen aus Beiträgen und ähnlichen Entgelten	0,00	0	0	0	0	0	0	0
3.	Einzahlungen aus der Veräußerung von immateriellen Vermögensgegenständen	0,00	0	0	0	0	0	0	0
4.	Einzahlungen aus der Veräußerung von Grundstücken, grundstücksgleichen Rechten und Gebäuden	0,00	0	0	0	0	0	0	0
5.	Einzahlungen aus der Veräußerung von übrigem Sachanlagevermögen	0,00	0	0	0	0	0	0	0
6.	Einzahlungen aus der Veräußerung von Finanzanlagevermögen	0,00	0	0	0	0	0	0	0
7.	sonstige Einzahlungen aus Investitionstätigkeit	0,00	0	0	0	0	0	0	0
8.	Summe der Einzahlungen aus Investitionstätigkeit	0,00	0	0	0	0	0	0	0
9.	Auszahlungen für Baumaßnahmen	0,00	0	0	0	0	0	0	0



Ebene 1:
Ebene 2:

1 Petershagen-Eggersdorf
54 Verkehrsflächen und -anlagen, ÖPNV

Teilfinanzhaushalt (Maßnahmenübersicht)
Haushaltsjahr 2018
-EUR-

Investitionsmaßnahmen oberhalb der festgesetzten Wertgrenze		Ergebnis 2016	Ansatz 2017	Ansatz 2018	Planung 2019	Planung 2020	Planung 2021	Bisher bereitgestellt (einschl. Sp.2)	Gesamtein-/ -auszahlungen
10.	Auszahlungen von aktivierbaren Zuwendungen für Investitionen Dritter	0,00	0	0	0	0	0	0	0
11.	Auszahlungen für den Erwerb von immateriellen Vermögensgegenständen	0,00	0	0	0	0	0	0	0
12.	Auszahlungen für den Erwerb von Grundstücken, grundstücksgleichen Rechten und Gebäuden	0,00	0	0	0	0	0	0	0
13.	Auszahlungen für den Erwerb von übrigem Sachanlagevermögen	0,00	0	0	0	0	0	0	0
14.	Auszahlungen für den Erwerb von Finanzanlagevermögen	0,00	0	0	0	0	0	0	0
15.	sonstige Auszahlungen aus Investitionstätigkeit	0,00	0	0	0	0	0	0	0
16.	Summe der Auszahlungen aus Investitionstätigkeit	0,00	0	0	0	0	0	0	0
17.	Saldo aus der Investitionstätigkeit	0,00	0	0	0	0	0	0	0
Maßnahme: Thälmannstr. Petershagen Straßenbeleuchtung									
1.	Einzahlungen aus Investitionszuwendungen	0,00	0	0	0	0	0	0	0
2.	Einzahlungen aus Beiträgen und ähnlichen Entgelten	0,00	0	0	0	0	0	0	0
3.	Einzahlungen aus der Veräußerung von immateriellen Vermögensgegenständen	0,00	0	0	0	0	0	0	0
4.	Einzahlungen aus der Veräußerung von Grundstücken, grundstücksgleichen Rechten und Gebäuden	0,00	0	0	0	0	0	0	0
5.	Einzahlungen aus der Veräußerung von übrigem Sachanlagevermögen	0,00	0	0	0	0	0	0	0
6.	Einzahlungen aus der Veräußerung von Finanzanlagevermögen	0,00	0	0	0	0	0	0	0

Ebene 1:
Ebene 2:

1 Petershagen-Eggersdorf
54 Verkehrsflächen und -anlagen, ÖPNV



Teilfinanzhaushalt (Maßnahmenübersicht)
Haushaltsjahr 2018
-EUR-

Investitionsmaßnahmen oberhalb der festgesetzten Wertgrenze	Ergebnis 2016	Ansatz 2017	Ansatz 2018	Planung 2019	Planung 2020	Planung 2021	Bisher bereitgestellt (einschl. Sp.2)	Gesamtein-/ -aus zahlungen
7. sonstige Einzahlungen aus Investitionstätigkeit	0,00	0	0	0	0	0	0	0
8. Summe der Einzahlungen aus Investitionstätigkeit	0,00	0	0	0	0	0	0	0
9. Auszahlungen für Baumaßnahmen	0,00	0	0	0	5.000	61.200	0	66.200
10. Auszahlungen von aktivierbaren Zuwendungen für Investitionen Dritter	0,00	0	0	0	0	0	0	0
11. Auszahlungen für den Erwerb von immateriellen Vermögensgegenständen	0,00	0	0	0	0	0	0	0
12. Auszahlungen für den Erwerb von Grundstücken, grundstücksgleichen Rechten und Gebäuden	0,00	0	0	0	0	0	0	0
13. Auszahlungen für den Erwerb von übrigem Sachanlagevermögen	0,00	0	0	0	0	0	0	0
14. Auszahlungen für den Erwerb von Finanzanlagevermögen	0,00	0	0	0	0	0	0	0
15. sonstige Auszahlungen aus Investitionstätigkeit	0,00	0	0	0	0	0	0	0
16. Summe der Auszahlungen aus Investitionstätigkeit	0,00	0	0	0	5.000	61.200	0	66.200
17. Saldo aus der Investitionstätigkeit	0,00	0	0	0	-5.000	-61.200	0	-66.200
Maßnahme: Am Pfuhl Eggersdorf								
1. Einzahlungen aus Investitionszuwendungen	0,00	0	0	0	0	0	0	0
2. Einzahlungen aus Beiträgen und ähnlichen Entgelten	0,00	0	0	0	0	0	0	0
3. Einzahlungen aus der Veräußerung von immateriellen Vermögensgegenständen	0,00	0	0	0	0	0	0	0
4. Einzahlungen aus der Veräußerung von Grundstücken, grundstücksgleichen Rechten und Gebäuden	0,00	0	0	0	0	0	0	0



Ebene 1:
Ebene 2:

1 Petershagen-Eggersdorf
54 Verkehrsflächen und -anlagen, ÖPNV

Teilfinanzhaushalt (Maßnahmenübersicht)
Haushaltsjahr 2018
-EUR-

Investitionsmaßnahmen oberhalb der festgesetzten Wertgrenze	Ergebnis 2016	Ansatz 2017	Ansatz 2018	Planung 2019	Planung 2020	Planung 2021	Bisher bereitgestellt (einschl. Sp.2)	Gesamtein-/ -aus- zahlungen
5. Einzahlungen aus der Veräußerung von übrigem Sachanlagevermögen	0,00	0	0	0	0	0	0	0
6. Einzahlungen aus der Veräußerung von Finanz- anlagevermögen	0,00	0	0	0	0	0	0	0
7. sonstige Einzahlungen aus Investitionstätigkeit	0,00	0	0	0	0	0	0	0
8. Summe der Einzahlungen aus Investitionstätigkeit	0,00	0	0	0	0	0	0	0
9. Auszahlungen für Baumaßnahmen	0,00	0	0	0	0	0	0	0
10. Auszahlungen von aktivierbaren Zuwendungen für Investitionen Dritter	0,00	0	0	0	0	0	0	0
11. Auszahlungen für den Erwerb von immateriellen Vermögensgegenständen	0,00	0	0	0	0	0	0	0
12. Auszahlungen für den Erwerb von Grundstücken, grundstücksgleichen Rechten und Gebäuden	0,00	0	0	0	0	0	0	0
13. Auszahlungen für den Erwerb von übrigem Sachanlagevermögen	0,00	0	0	0	0	0	0	0
14. Auszahlungen für den Erwerb von Finanzanla- gevermögen	0,00	0	0	0	0	0	0	0
15. sonstige Auszahlungen aus Investitionstätigkeit	0,00	0	0	0	0	0	0	0
16. Summe der Auszahlungen aus Investitionstätigkeit	0,00	0	0	0	0	0	0	0
17. Saldo aus der Investitionstätigkeit	0,00	0	0	0	0	0	0	0
Maßnahme: Badstr. Petershagen								
1. Einzahlungen aus Investitionszuwendungen	0,00	0	0	0	0	0	0	0
2. Einzahlungen aus Beiträgen und ähnlichen Entgelten	0,00	0	0	0	0	0	0	0

Ebene 1:
Ebene 2:

1 Petershagen-Eggersdorf
54 Verkehrsflächen und -anlagen, ÖPNV



Teilfinanzhaushalt (Maßnahmenübersicht)
Haushaltsjahr 2018
-EUR-

Investitionsmaßnahmen oberhalb der festgesetzten Wertgrenze	Ergebnis 2016	Ansatz 2017	Ansatz 2018	Planung 2019	Planung 2020	Planung 2021	Bisher bereitgestellt (einschl. Sp.2)	Gesamtein-/ -aus zahlungen
3. Einzahlungen aus der Veräußerung von immateriellen Vermögensgegenständen	0,00	0	0	0	0	0	0	0
4. Einzahlungen aus der Veräußerung von Grundstücken, grundstücksgleichen Rechten und Gebäuden	0,00	0	0	0	0	0	0	0
5. Einzahlungen aus der Veräußerung von übrigem Sachanlagevermögen	0,00	0	0	0	0	0	0	0
6. Einzahlungen aus der Veräußerung von Finanzanlagevermögen	0,00	0	0	0	0	0	0	0
7. sonstige Einzahlungen aus Investitionstätigkeit	0,00	0	0	0	0	0	0	0
8. Summe der Einzahlungen aus Investitionstätigkeit	0,00	0	0	0	0	0	0	0
9. Auszahlungen für Baumaßnahmen	0,00	0	0	0	3.000	5.000	0	8.000
10. Auszahlungen von aktivierbaren Zuwendungen für Investitionen Dritter	0,00	0	0	0	0	0	0	0
11. Auszahlungen für den Erwerb von immateriellen Vermögensgegenständen	0,00	0	0	0	0	0	0	0
12. Auszahlungen für den Erwerb von Grundstücken, grundstücksgleichen Rechten und Gebäuden	0,00	0	0	0	0	0	0	0
13. Auszahlungen für den Erwerb von übrigem Sachanlagevermögen	0,00	0	0	0	0	0	0	0
14. Auszahlungen für den Erwerb von Finanzanlagevermögen	0,00	0	0	0	0	0	0	0
15. sonstige Auszahlungen aus Investitionstätigkeit	0,00	0	0	0	0	0	0	0
16. Summe der Auszahlungen aus Investitionstätigkeit	0,00	0	0	0	3.000	5.000	0	8.000
17. Saldo aus der Investitionstätigkeit	0,00	0	0	0	-3.000	-5.000	0	-8.000



Ebene 1:
Ebene 2:

1 Petershagen-Eggersdorf
54 Verkehrsflächen und -anlagen, ÖPNV

Teilfinanzhaushalt (Maßnahmenübersicht)
Haushaltsjahr 2018
-EUR-

Investitionsmaßnahmen oberhalb der festgesetzten Wertgrenze	Ergebnis 2016	Ansatz 2017	Ansatz 2018	Planung 2019	Planung 2020	Planung 2021	Bisher bereitgestellt (einschl. Sp.2)	Gesamtein-/ -aus zahlungen
Maßnahme: Jahnstr. Petershagen								
1. Einzahlungen aus Investitionszuwendungen	0,00	0	0	0	0	0	0	0
2. Einzahlungen aus Beiträgen und ähnlichen Entgelten	0,00	0	0	0	0	0	0	0
3. Einzahlungen aus der Veräußerung von immateriellen Vermögensgegenständen	0,00	0	0	0	0	0	0	0
4. Einzahlungen aus der Veräußerung von Grundstücken, grundstücksgleichen Rechten und Gebäuden	0,00	0	0	0	0	0	0	0
5. Einzahlungen aus der Veräußerung von übrigem Sachanlagevermögen	0,00	0	0	0	0	0	0	0
6. Einzahlungen aus der Veräußerung von Finanzanlagevermögen	0,00	0	0	0	0	0	0	0
7. sonstige Einzahlungen aus Investitionstätigkeit	0,00	0	0	0	0	0	0	0
8. Summe der Einzahlungen aus Investitionstätigkeit	0,00	0	0	0	0	0	0	0
9. Auszahlungen für Baumaßnahmen	0,00	0	0	0	4.000	5.000	0	9.000
10. Auszahlungen von aktivierbaren Zuwendungen für Investitionen Dritter	0,00	0	0	0	0	0	0	0
11. Auszahlungen für den Erwerb von immateriellen Vermögensgegenständen	0,00	0	0	0	0	0	0	0
12. Auszahlungen für den Erwerb von Grundstücken, grundstücksgleichen Rechten und Gebäuden	0,00	0	0	0	0	0	0	0
13. Auszahlungen für den Erwerb von übrigem Sachanlagevermögen	0,00	0	0	0	0	0	0	0
14. Auszahlungen für den Erwerb von Finanzanlagevermögen	0,00	0	0	0	0	0	0	0

Ebene 1:
Ebene 2:

1 Petershagen-Eggersdorf
54 Verkehrsflächen und -anlagen, ÖPNV



Teilfinanzhaushalt (Maßnahmenübersicht)
Haushaltsjahr 2018
-EUR-

Investitionsmaßnahmen oberhalb der festgesetzten Wertgrenze	Ergebnis 2016	Ansatz 2017	Ansatz 2018	Planung 2019	Planung 2020	Planung 2021	Bisher bereitgestellt (einschl. Sp.2)	Gesamtein-/ -aus zahlungen
15. sonstige Auszahlungen aus Investitionstätigkeit	0,00	0	0	0	0	0	0	0
16. Summe der Auszahlungen aus Investitionstätigkeit	0,00	0	0	0	4.000	5.000	0	9.000
17. Saldo aus der Investitionstätigkeit	0,00	0	0	0	-4.000	-5.000	0	-9.000
Maßnahme: Herderstr. Petershagen								
1. Einzahlungen aus Investitionszuwendungen	0,00	0	0	0	0	0	0	0
2. Einzahlungen aus Beiträgen und ähnlichen Entgelten	0,00	0	0	0	0	0	0	0
3. Einzahlungen aus der Veräußerung von immate- riellen Vermögensgegenständen	0,00	0	0	0	0	0	0	0
4. Einzahlungen aus der Veräußerung von Grund- stücken, grundstücksgleichen Rechten und Gebäuden	0,00	0	0	0	0	0	0	0
5. Einzahlungen aus der Veräußerung von übrigem Sachanlagevermögen	0,00	0	0	0	0	0	0	0
6. Einzahlungen aus der Veräußerung von Finanz- anlagevermögen	0,00	0	0	0	0	0	0	0
7. sonstige Einzahlungen aus Investitionstätigkeit	0,00	0	0	0	0	0	0	0
8. Summe der Einzahlungen aus Investitionstätigkeit	0,00	0	0	0	0	0	0	0
9. Auszahlungen für Baumaßnahmen	0,00	0	0	0	3.000	5.000	0	8.000
10. Auszahlungen von aktivierbaren Zuwendungen für Investitionen Dritter	0,00	0	0	0	0	0	0	0
11. Auszahlungen für den Erwerb von immateriellen Vermögensgegenständen	0,00	0	0	0	0	0	0	0
12. Auszahlungen für den Erwerb von Grundstücken, grundstücksgleichen Rechten und Gebäuden	0,00	0	0	0	0	0	0	0



Ebene 1:
Ebene 2:

1 Petershagen-Eggersdorf
54 Verkehrsflächen und -anlagen, ÖPNV

Teilfinanzhaushalt (Maßnahmenübersicht)
Haushaltsjahr 2018
-EUR-

Investitionsmaßnahmen oberhalb der festgesetzten Wertgrenze	Ergebnis 2016	Ansatz 2017	Ansatz 2018	Planung 2019	Planung 2020	Planung 2021	Bisher bereitgestellt (einschl. Sp.2)	Gesamtein-/ -aus zahlungen
13. Auszahlungen für den Erwerb von übrigem Sachanlagevermögen	0,00	0	0	0	0	0	0	0
14. Auszahlungen für den Erwerb von Finanzanlagevermögen	0,00	0	0	0	0	0	0	0
15. sonstige Auszahlungen aus Investitionstätigkeit	0,00	0	0	0	0	0	0	0
16. Summe der Auszahlungen aus Investitionstätigkeit	0,00	0	0	0	3.000	5.000	0	8.000
17. Saldo aus der Investitionstätigkeit	0,00	0	0	0	-3.000	-5.000	0	-8.000
Maßnahme: Waldfriedenstr. Petershagen								
1. Einzahlungen aus Investitionszuwendungen	0,00	0	0	0	0	0	0	0
2. Einzahlungen aus Beiträgen und ähnlichen Entgelten	0,00	0	0	0	0	0	0	0
3. Einzahlungen aus der Veräußerung von immateriellen Vermögensgegenständen	0,00	0	0	0	0	0	0	0
4. Einzahlungen aus der Veräußerung von Grundstücken, grundstücksgleichen Rechten und Gebäuden	0,00	0	0	0	0	0	0	0
5. Einzahlungen aus der Veräußerung von übrigem Sachanlagevermögen	0,00	0	0	0	0	0	0	0
6. Einzahlungen aus der Veräußerung von Finanzanlagevermögen	0,00	0	0	0	0	0	0	0
7. sonstige Einzahlungen aus Investitionstätigkeit	0,00	0	0	0	0	0	0	0
8. Summe der Einzahlungen aus Investitionstätigkeit	0,00	0	0	0	0	0	0	0
9. Auszahlungen für Baumaßnahmen	0,00	0	0	0	5.000	5.000	0	10.000
10. Auszahlungen von aktivierbaren Zuwendungen für Investitionen Dritter	0,00	0	0	0	0	0	0	0

Ebene 1:
Ebene 2:

1 Petershagen-Eggersdorf
54 Verkehrsflächen und -anlagen, ÖPNV



Teilfinanzhaushalt (Maßnahmenübersicht)
Haushaltsjahr 2018
-EUR-

Investitionsmaßnahmen oberhalb der festgesetzten Wertgrenze	Ergebnis 2016	Ansatz 2017	Ansatz 2018	Planung 2019	Planung 2020	Planung 2021	Bisher bereitgestellt (einschl. Sp.2)	Gesamtein-/ -aus zahlungen
11. Auszahlungen für den Erwerb von immateriellen Vermögensgegenständen	0,00	0	0	0	0	0	0	0
12. Auszahlungen für den Erwerb von Grundstücken, grundstücksgleichen Rechten und Gebäuden	0,00	0	0	0	0	0	0	0
13. Auszahlungen für den Erwerb von übrigem Sachanlagevermögen	0,00	0	0	0	0	0	0	0
14. Auszahlungen für den Erwerb von Finanzanlagevermögen	0,00	0	0	0	0	0	0	0
15. sonstige Auszahlungen aus Investitionstätigkeit	0,00	0	0	0	0	0	0	0
16. Summe der Auszahlungen aus Investitionstätigkeit	0,00	0	0	0	5.000	5.000	0	10.000
17. Saldo aus der Investitionstätigkeit	0,00	0	0	0	-5.000	-5.000	0	-10.000
Maßnahme: Hardenbergstr. Petershagen								
1. Einzahlungen aus Investitionszuwendungen	0,00	0	0	0	0	0	0	0
2. Einzahlungen aus Beiträgen und ähnlichen Entgelten	0,00	0	0	0	0	0	0	0
3. Einzahlungen aus der Veräußerung von immateriellen Vermögensgegenständen	0,00	0	0	0	0	0	0	0
4. Einzahlungen aus der Veräußerung von Grundstücken, grundstücksgleichen Rechten und Gebäuden	0,00	0	0	0	0	0	0	0
5. Einzahlungen aus der Veräußerung von übrigem Sachanlagevermögen	0,00	0	0	0	0	0	0	0
6. Einzahlungen aus der Veräußerung von Finanzanlagevermögen	0,00	0	0	0	0	0	0	0
7. sonstige Einzahlungen aus Investitionstätigkeit	0,00	0	0	0	0	0	0	0



Ebene 1:
Ebene 2:

1 Petershagen-Eggersdorf
54 Verkehrsflächen und -anlagen, ÖPNV

Teilfinanzhaushalt (Maßnahmenübersicht)
Haushaltsjahr 2018
-EUR-

Investitionsmaßnahmen oberhalb der festgesetzten Wertgrenze	Ergebnis 2016	Ansatz 2017	Ansatz 2018	Planung 2019	Planung 2020	Planung 2021	Bisher bereitgestellt (einschl. Sp.2)	Gesamtein-/ -aus zahlungen
8. Summe der Einzahlungen aus Investitionstätigkeit	0,00	0	0	0	0	0	0	0
9. Auszahlungen für Baumaßnahmen	0,00	0	0	0	3.000	5.000	0	8.000
10. Auszahlungen von aktivierbaren Zuwendungen für Investitionen Dritter	0,00	0	0	0	0	0	0	0
11. Auszahlungen für den Erwerb von immateriellen Vermögensgegenständen	0,00	0	0	0	0	0	0	0
12. Auszahlungen für den Erwerb von Grundstücken, grundstücksgleichen Rechten und Gebäuden	0,00	0	0	0	0	0	0	0
13. Auszahlungen für den Erwerb von übrigem Sachanlagevermögen	0,00	0	0	0	0	0	0	0
14. Auszahlungen für den Erwerb von Finanzanla- gevermögen	0,00	0	0	0	0	0	0	0
15. sonstige Auszahlungen aus Investitionstätigkeit	0,00	0	0	0	0	0	0	0
16. Summe der Auszahlungen aus Investitionstätigkeit	0,00	0	0	0	3.000	5.000	0	8.000
17. Saldo aus der Investitionstätigkeit	0,00	0	0	0	-3.000	-5.000	0	-8.000
Maßnahme: Lessingstr. Eggersdorf								
1. Einzahlungen aus Investitionszuwendungen	0,00	0	0	0	0	0	0	0
2. Einzahlungen aus Beiträgen und ähnlichen Entgelten	0,00	0	0	0	0	0	0	0
3. Einzahlungen aus der Veräußerung von immate- riellen Vermögensgegenständen	0,00	0	0	0	0	0	0	0
4. Einzahlungen aus der Veräußerung von Grund- stücken, grundstücksgleichen Rechten und Gebäuden	0,00	0	0	0	0	0	0	0
5. Einzahlungen aus der Veräußerung von übrigem Sachanlagevermögen	0,00	0	0	0	0	0	0	0

Ebene 1:
Ebene 2:

1 Petershagen-Eggersdorf
54 Verkehrsflächen und -anlagen, ÖPNV



Teilfinanzhaushalt (Maßnahmenübersicht)
Haushaltsjahr 2018
-EUR-

Investitionsmaßnahmen oberhalb der festgesetzten Wertgrenze	Ergebnis 2016	Ansatz 2017	Ansatz 2018	Planung 2019	Planung 2020	Planung 2021	Bisher bereitgestellt (einschl. Sp.2)	Gesamtein-/ -aus zahlungen
6. Einzahlungen aus der Veräußerung von Finanzanlagevermögen	0,00	0	0	0	0	0	0	0
7. sonstige Einzahlungen aus Investitionstätigkeit	0,00	0	0	0	0	0	0	0
8. Summe der Einzahlungen aus Investitionstätigkeit	0,00	0	0	0	0	0	0	0
9. Auszahlungen für Baumaßnahmen	0,00	0	0	0	4.000	5.000	0	9.000
10. Auszahlungen von aktivierbaren Zuwendungen für Investitionen Dritter	0,00	0	0	0	0	0	0	0
11. Auszahlungen für den Erwerb von immateriellen Vermögensgegenständen	0,00	0	0	0	0	0	0	0
12. Auszahlungen für den Erwerb von Grundstücken, grundstücksgleichen Rechten und Gebäuden	0,00	0	0	0	0	0	0	0
13. Auszahlungen für den Erwerb von übrigem Sachanlagevermögen	0,00	0	0	0	0	0	0	0
14. Auszahlungen für den Erwerb von Finanzanlagevermögen	0,00	0	0	0	0	0	0	0
15. sonstige Auszahlungen aus Investitionstätigkeit	0,00	0	0	0	0	0	0	0
16. Summe der Auszahlungen aus Investitionstätigkeit	0,00	0	0	0	4.000	5.000	0	9.000
17. Saldo aus der Investitionstätigkeit	0,00	0	0	0	-4.000	-5.000	0	-9.000
Maßnahme: Mittelweg Eggersdorf (Wagner- bis Goethestr.)								
1. Einzahlungen aus Investitionszuwendungen	0,00	0	0	0	0	0	0	0
2. Einzahlungen aus Beiträgen und ähnlichen Entgelten	0,00	0	0	0	0	0	0	0
3. Einzahlungen aus der Veräußerung von immateriellen Vermögensgegenständen	0,00	0	0	0	0	0	0	0



Ebene 1:
Ebene 2:

1 Petershagen-Eggersdorf
54 Verkehrsflächen und -anlagen, ÖPNV

Teilfinanzhaushalt (Maßnahmenübersicht)
Haushaltsjahr 2018
-EUR-

Investitionsmaßnahmen oberhalb der festgesetzten Wertgrenze	Ergebnis 2016	Ansatz 2017	Ansatz 2018	Planung 2019	Planung 2020	Planung 2021	Bisher bereitgestellt (einschl. Sp.2)	Gesamtein-/ -aus- zahlungen
4. Einzahlungen aus der Veräußerung von Grundstücken, grundstücksgleichen Rechten und Gebäuden	0,00	0	0	0	0	0	0	0
5. Einzahlungen aus der Veräußerung von übrigem Sachanlagevermögen	0,00	0	0	0	0	0	0	0
6. Einzahlungen aus der Veräußerung von Finanzanlagevermögen	0,00	0	0	0	0	0	0	0
7. sonstige Einzahlungen aus Investitionstätigkeit	0,00	0	0	0	0	0	0	0
8. Summe der Einzahlungen aus Investitionstätigkeit	0,00	0	0	0	0	0	0	0
9. Auszahlungen für Baumaßnahmen	0,00	0	0	0	5.000	5.000	0	10.000
10. Auszahlungen von aktivierbaren Zuwendungen für Investitionen Dritter	0,00	0	0	0	0	0	0	0
11. Auszahlungen für den Erwerb von immateriellen Vermögensgegenständen	0,00	0	0	0	0	0	0	0
12. Auszahlungen für den Erwerb von Grundstücken, grundstücksgleichen Rechten und Gebäuden	0,00	0	0	0	0	0	0	0
13. Auszahlungen für den Erwerb von übrigem Sachanlagevermögen	0,00	0	0	0	0	0	0	0
14. Auszahlungen für den Erwerb von Finanzanlagevermögen	0,00	0	0	0	0	0	0	0
15. sonstige Auszahlungen aus Investitionstätigkeit	0,00	0	0	0	0	0	0	0
16. Summe der Auszahlungen aus Investitionstätigkeit	0,00	0	0	0	5.000	5.000	0	10.000
17. Saldo aus der Investitionstätigkeit	0,00	0	0	0	-5.000	-5.000	0	-10.000
Maßnahme: Linzer Str. Eggersdorf								
1. Einzahlungen aus Investitionszuwendungen	0,00	0	0	0	0	0	0	0

Ebene 1:
Ebene 2:

1 Petershagen-Eggersdorf
54 Verkehrsflächen und -anlagen, ÖPNV



Teilfinanzhaushalt (Maßnahmenübersicht)
Haushaltsjahr 2018
-EUR-

Investitionsmaßnahmen oberhalb der festgesetzten Wertgrenze	Ergebnis 2016	Ansatz 2017	Ansatz 2018	Planung 2019	Planung 2020	Planung 2021	Bisher bereitgestellt (einschl. Sp.2)	Gesamtein-/ -aus zahlungen
2. Einzahlungen aus Beiträgen und ähnlichen Entgelten	0,00	0	0	0	0	0	0	0
3. Einzahlungen aus der Veräußerung von immateriellen Vermögensgegenständen	0,00	0	0	0	0	0	0	0
4. Einzahlungen aus der Veräußerung von Grundstücken, grundstücksgleichen Rechten und Gebäuden	0,00	0	0	0	0	0	0	0
5. Einzahlungen aus der Veräußerung von übrigem Sachanlagevermögen	0,00	0	0	0	0	0	0	0
6. Einzahlungen aus der Veräußerung von Finanzanlagevermögen	0,00	0	0	0	0	0	0	0
7. sonstige Einzahlungen aus Investitionstätigkeit	0,00	0	0	0	0	0	0	0
8. Summe der Einzahlungen aus Investitionstätigkeit	0,00	0	0	0	0	0	0	0
9. Auszahlungen für Baumaßnahmen	0,00	0	0	0	4.000	5.000	0	9.000
10. Auszahlungen von aktivierbaren Zuwendungen für Investitionen Dritter	0,00	0	0	0	0	0	0	0
11. Auszahlungen für den Erwerb von immateriellen Vermögensgegenständen	0,00	0	0	0	0	0	0	0
12. Auszahlungen für den Erwerb von Grundstücken, grundstücksgleichen Rechten und Gebäuden	0,00	0	0	0	0	0	0	0
13. Auszahlungen für den Erwerb von übrigem Sachanlagevermögen	0,00	0	0	0	0	0	0	0
14. Auszahlungen für den Erwerb von Finanzanlagevermögen	0,00	0	0	0	0	0	0	0
15. sonstige Auszahlungen aus Investitionstätigkeit	0,00	0	0	0	0	0	0	0



Ebene 1:
Ebene 2:

1 Petershagen-Eggersdorf
54 Verkehrsflächen und -anlagen, ÖPNV

Teilfinanzhaushalt (Maßnahmenübersicht)
Haushaltsjahr 2018
-EUR-

Investitionsmaßnahmen oberhalb der festgesetzten Wertgrenze	Ergebnis 2016	Ansatz 2017	Ansatz 2018	Planung 2019	Planung 2020	Planung 2021	Bisher bereitgestellt (einschl. Sp.2)	Gesamtein-/ -aus zahlungen
16. Summe der Auszahlungen aus Investitionstätigkeit	0,00	0	0	0	4.000	5.000	0	9.000
17. Saldo aus der Investitionstätigkeit	0,00	0	0	0	-4.000	-5.000	0	-9.000
Maßnahme: Karl-Liebknecht-Str. Eggersdorf (Sackgasse ehem.RH)								
1. Einzahlungen aus Investitionszuwendungen	0,00	0	0	0	0	0	0	0
2. Einzahlungen aus Beiträgen und ähnlichen Entgelten	0,00	0	0	0	0	0	0	0
3. Einzahlungen aus der Veräußerung von immateriellen Vermögensgegenständen	0,00	0	0	0	0	0	0	0
4. Einzahlungen aus der Veräußerung von Grundstücken, grundstücksgleichen Rechten und Gebäuden	0,00	0	0	0	0	0	0	0
5. Einzahlungen aus der Veräußerung von übrigem Sachanlagevermögen	0,00	0	0	0	0	0	0	0
6. Einzahlungen aus der Veräußerung von Finanzanlagevermögen	0,00	0	0	0	0	0	0	0
7. sonstige Einzahlungen aus Investitionstätigkeit	0,00	0	0	0	0	0	0	0
8. Summe der Einzahlungen aus Investitionstätigkeit	0,00	0	0	0	0	0	0	0
9. Auszahlungen für Baumaßnahmen	0,00	0	0	0	2.000	4.000	0	6.000
10. Auszahlungen von aktivierbaren Zuwendungen für Investitionen Dritter	0,00	0	0	0	0	0	0	0
11. Auszahlungen für den Erwerb von immateriellen Vermögensgegenständen	0,00	0	0	0	0	0	0	0
12. Auszahlungen für den Erwerb von Grundstücken, grundstücksgleichen Rechten und Gebäuden	0,00	0	0	0	0	0	0	0
13. Auszahlungen für den Erwerb von übrigem Sachanlagevermögen	0,00	0	0	0	0	0	0	0

Ebene 1:
Ebene 2:

1 Petershagen-Eggersdorf
54 Verkehrsflächen und -anlagen, ÖPNV



Teilfinanzhaushalt (Maßnahmenübersicht)
Haushaltsjahr 2018
-EUR-

Investitionsmaßnahmen oberhalb der festgesetzten Wertgrenze	Ergebnis 2016	Ansatz 2017	Ansatz 2018	Planung 2019	Planung 2020	Planung 2021	Bisher bereitgestellt (einschl. Sp.2)	Gesamtein-/ -aus zahlungen
14. Auszahlungen für den Erwerb von Finanzanlagevermögen	0,00	0	0	0	0	0	0	0
15. sonstige Auszahlungen aus Investitionstätigkeit	0,00	0	0	0	0	0	0	0
16. Summe der Auszahlungen aus Investitionstätigkeit	0,00	0	0	0	2.000	4.000	0	6.000
17. Saldo aus der Investitionstätigkeit	0,00	0	0	0	-2.000	-4.000	0	-6.000
Maßnahme: Planstr. Rosenstr. Petershagen								
1. Einzahlungen aus Investitionszuwendungen	0,00	0	0	0	83.300	0	0	83.300
2. Einzahlungen aus Beiträgen und ähnlichen Entgelten	0,00	0	0	81.900	117.600	0	0	199.500
3. Einzahlungen aus der Veräußerung von immateriellen Vermögensgegenständen	0,00	0	0	0	0	0	0	0
4. Einzahlungen aus der Veräußerung von Grundstücken, grundstücksgleichen Rechten und Gebäuden	0,00	0	0	0	0	0	0	0
5. Einzahlungen aus der Veräußerung von übrigem Sachanlagevermögen	0,00	0	0	0	0	0	0	0
6. Einzahlungen aus der Veräußerung von Finanzanlagevermögen	0,00	0	0	0	0	0	0	0
7. sonstige Einzahlungen aus Investitionstätigkeit	0,00	0	0	0	0	0	0	0
8. Summe der Einzahlungen aus Investitionstätigkeit	0,00	0	0	81.900	200.900	0	0	282.800
9. Auszahlungen für Baumaßnahmen	0,00	0	25.300	227.800	0	0	0	253.100
10. Auszahlungen von aktivierbaren Zuwendungen für Investitionen Dritter	0,00	0	0	0	0	0	0	0
11. Auszahlungen für den Erwerb von immateriellen Vermögensgegenständen	0,00	0	0	0	0	0	0	0



Ebene 1:
Ebene 2:

1 Petershagen-Eggersdorf
54 Verkehrsflächen und -anlagen, ÖPNV

Teilfinanzhaushalt (Maßnahmenübersicht)
Haushaltsjahr 2018
-EUR-

Investitionsmaßnahmen oberhalb der festgesetzten Wertgrenze		Ergebnis 2016	Ansatz 2017	Ansatz 2018	Planung 2019	Planung 2020	Planung 2021	Bisher bereitgestellt (einschl. Sp.2)	Gesamtein-/ -auszahlungen
12.	Auszahlungen für den Erwerb von Grundstücken, grundstücksgleichen Rechten und Gebäuden	0,00	0	0	0	0	0	0	0
13.	Auszahlungen für den Erwerb von übrigem Sachanlagevermögen	0,00	0	0	0	0	0	0	0
14.	Auszahlungen für den Erwerb von Finanzanlagevermögen	0,00	0	0	0	0	0	0	0
15.	sonstige Auszahlungen aus Investitionstätigkeit	0,00	0	0	0	0	0	0	0
16.	Summe der Auszahlungen aus Investitionstätigkeit	0,00	0	25.300	227.800	0	0	0	253.100
17.	Saldo aus der Investitionstätigkeit	0,00	0	-25.300	-145.900	200.900	0	0	29.700
Maßnahme: Gehweg Bahnhofstr. Petershagen									
1.	Einzahlungen aus Investitionszuwendungen	0,00	0	0	0	0	0	0	0
2.	Einzahlungen aus Beiträgen und ähnlichen Entgelten	0,00	0	0	0	0	0	0	0
3.	Einzahlungen aus der Veräußerung von immateriellen Vermögensgegenständen	0,00	0	0	0	0	0	0	0
4.	Einzahlungen aus der Veräußerung von Grundstücken, grundstücksgleichen Rechten und Gebäuden	0,00	0	0	0	0	0	0	0
5.	Einzahlungen aus der Veräußerung von übrigem Sachanlagevermögen	0,00	0	0	0	0	0	0	0
6.	Einzahlungen aus der Veräußerung von Finanzanlagevermögen	0,00	0	0	0	0	0	0	0
7.	sonstige Einzahlungen aus Investitionstätigkeit	0,00	0	0	0	0	0	0	0
8.	Summe der Einzahlungen aus Investitionstätigkeit	0,00	0	0	0	0	0	0	0
9.	Auszahlungen für Baumaßnahmen	0,00	0	15.000	145.000	0	0	0	160.000

Ebene 1:
Ebene 2:

1 Petershagen-Eggersdorf
54 Verkehrsflächen und -anlagen, ÖPNV



Teilfinanzhaushalt (Maßnahmenübersicht)
Haushaltsjahr 2018
-EUR-

Investitionsmaßnahmen oberhalb der festgesetzten Wertgrenze	Ergebnis 2016	Ansatz 2017	Ansatz 2018	Planung 2019	Planung 2020	Planung 2021	Bisher bereitgestellt (einschl. Sp.2)	Gesamtein-/ -aus zahlungen
10. Auszahlungen von aktivierbaren Zuwendungen für Investitionen Dritter	0,00	0	0	0	0	0	0	0
11. Auszahlungen für den Erwerb von immateriellen Vermögensgegenständen	0,00	0	0	0	0	0	0	0
12. Auszahlungen für den Erwerb von Grundstücken, grundstücksgleichen Rechten und Gebäuden	0,00	0	0	0	0	0	0	0
13. Auszahlungen für den Erwerb von übrigem Sachanlagevermögen	0,00	0	0	0	0	0	0	0
14. Auszahlungen für den Erwerb von Finanzanla- gevermögen	0,00	0	0	0	0	0	0	0
15. sonstige Auszahlungen aus Investitionstätigkeit	0,00	0	0	0	0	0	0	0
16. Summe der Auszahlungen aus Investitionstätigkeit	0,00	0	15.000	145.000	0	0	0	160.000
17. Saldo aus der Investitionstätigkeit	0,00	0	-15.000	-145.000	0	0	0	-160.000
Maßnahme: Gehweg Landsberger Str. Eggersdorf								
1. Einzahlungen aus Investitionszuwendungen	0,00	0	0	0	0	0	0	0
2. Einzahlungen aus Beiträgen und ähnlichen Entgelten	0,00	0	0	0	0	0	0	0
3. Einzahlungen aus der Veräußerung von immate- riellen Vermögensgegenständen	0,00	0	0	0	0	0	0	0
4. Einzahlungen aus der Veräußerung von Grund- stücken, grundstücksgleichen Rechten und Gebäuden	0,00	0	0	0	0	0	0	0
5. Einzahlungen aus der Veräußerung von übrigem Sachanlagevermögen	0,00	0	0	0	0	0	0	0
6. Einzahlungen aus der Veräußerung von Finanz- anlagevermögen	0,00	0	0	0	0	0	0	0



Ebene 1:
Ebene 2:

1 Petershagen-Eggersdorf
54 Verkehrsflächen und -anlagen, ÖPNV

Teilfinanzhaushalt (Maßnahmenübersicht)
Haushaltsjahr 2018
-EUR-

Investitionsmaßnahmen oberhalb der festgesetzten Wertgrenze	Ergebnis 2016	Ansatz 2017	Ansatz 2018	Planung 2019	Planung 2020	Planung 2021	Bisher bereitgestellt (einschl. Sp.2)	Gesamtein-/ -aus zahlungen
7. sonstige Einzahlungen aus Investitionstätigkeit	0,00	0	0	0	0	0	0	0
8. Summe der Einzahlungen aus Investitionstätigkeit	0,00	0	0	0	0	0	0	0
9. Auszahlungen für Baumaßnahmen	5.819,10	40.000	0	0	0	40.000	0	40.000
10. Auszahlungen von aktivierbaren Zuwendungen für Investitionen Dritter	0,00	0	0	0	0	0	0	0
11. Auszahlungen für den Erwerb von immateriellen Vermögensgegenständen	0,00	0	0	0	0	0	0	0
12. Auszahlungen für den Erwerb von Grundstücken, grundstücksgleichen Rechten und Gebäuden	0,00	0	0	0	0	0	0	0
13. Auszahlungen für den Erwerb von übrigem Sachanlagevermögen	0,00	0	0	0	0	0	0	0
14. Auszahlungen für den Erwerb von Finanzanlagevermögen	0,00	0	0	0	0	0	0	0
15. sonstige Auszahlungen aus Investitionstätigkeit	0,00	0	0	0	0	0	0	0
16. Summe der Auszahlungen aus Investitionstätigkeit	5.819,10	40.000	0	0	0	40.000	0	40.000
17. Saldo aus der Investitionstätigkeit	-5.819,10	-40.000	0	0	0	-40.000	0	-40.000
Maßnahme: Gehweg Landhausstr. Eggersdorf								
1. Einzahlungen aus Investitionszuwendungen	0,00	268.700	0	0	0	0	0	0
2. Einzahlungen aus Beiträgen und ähnlichen Entgelten	0,00	83.800	83.800	0	0	0	0	83.800
3. Einzahlungen aus der Veräußerung von immateriellen Vermögensgegenständen	0,00	0	0	0	0	0	0	0
4. Einzahlungen aus der Veräußerung von Grundstücken, grundstücksgleichen Rechten und Gebäuden	0,00	0	0	0	0	0	0	0

Ebene 1:
Ebene 2:

1 Petershagen-Eggersdorf
54 Verkehrsflächen und -anlagen, ÖPNV



Teilfinanzhaushalt (Maßnahmenübersicht)
Haushaltsjahr 2018
-EUR-

Investitionsmaßnahmen oberhalb der festgesetzten Wertgrenze	Ergebnis 2016	Ansatz 2017	Ansatz 2018	Planung 2019	Planung 2020	Planung 2021	Bisher bereitgestellt (einschl. Sp.2)	Gesamtein-/ -aus zahlungen
5. Einzahlungen aus der Veräußerung von übrigem Sachanlagevermögen	0,00	0	0	0	0	0	0	0
6. Einzahlungen aus der Veräußerung von Finanz- anlagevermögen	0,00	0	0	0	0	0	0	0
7. sonstige Einzahlungen aus Investitionstätigkeit	0,00	0	0	0	0	0	0	0
8. Summe der Einzahlungen aus Investitionstätigkeit	0,00	352.500	83.800	0	0	0	0	83.800
9. Auszahlungen für Baumaßnahmen	9.912,84	588.800	110.000	0	0	0	0	110.000
10. Auszahlungen von aktivierbaren Zuwendungen für Investitionen Dritter	0,00	0	0	0	0	0	0	0
11. Auszahlungen für den Erwerb von immateriellen Vermögensgegenständen	0,00	0	0	0	0	0	0	0
12. Auszahlungen für den Erwerb von Grundstücken, grundstücksgleichen Rechten und Gebäuden	0,00	0	0	0	0	0	0	0
13. Auszahlungen für den Erwerb von übrigem Sachanlagevermögen	0,00	0	0	0	0	0	0	0
14. Auszahlungen für den Erwerb von Finanzanla- gevermögen	0,00	0	0	0	0	0	0	0
15. sonstige Auszahlungen aus Investitionstätigkeit	0,00	0	0	0	0	0	0	0
16. Summe der Auszahlungen aus Investitionstätigkeit	9.912,84	588.800	110.000	0	0	0	0	110.000
17. Saldo aus der Investitionstätigkeit	-9.912,84	-236.300	-26.200	0	0	0	0	-26.200
Maßnahme: Brunnerstr. Petershagen								
1. Einzahlungen aus Investitionszuwendungen	0,00	0	0	0	0	0	0	0
2. Einzahlungen aus Beiträgen und ähnlichen Entgelten	0,00	0	0	0	47.500	0	0	47.500



Ebene 1:
Ebene 2:

1 Petershagen-Eggersdorf
54 Verkehrsflächen und -anlagen, ÖPNV

Teilfinanzhaushalt (Maßnahmenübersicht)
Haushaltsjahr 2018
-EUR-

Investitionsmaßnahmen oberhalb der festgesetzten Wertgrenze	Ergebnis 2016	Ansatz 2017	Ansatz 2018	Planung 2019	Planung 2020	Planung 2021	Bisher bereitgestellt (einschl. Sp.2)	Gesamtein-/ -aus zahlungen
3. Einzahlungen aus der Veräußerung von immateriellen Vermögensgegenständen	0,00	0	0	0	0	0	0	0
4. Einzahlungen aus der Veräußerung von Grundstücken, grundstücksgleichen Rechten und Gebäuden	0,00	0	0	0	0	0	0	0
5. Einzahlungen aus der Veräußerung von übrigem Sachanlagevermögen	0,00	0	0	0	0	0	0	0
6. Einzahlungen aus der Veräußerung von Finanzanlagevermögen	0,00	0	0	0	0	0	0	0
7. sonstige Einzahlungen aus Investitionstätigkeit	0,00	0	0	0	0	0	0	0
8. Summe der Einzahlungen aus Investitionstätigkeit	0,00	0	0	0	47.500	0	0	47.500
9. Auszahlungen für Baumaßnahmen	0,00	8.000	5.000	72.000	0	0	0	77.000
10. Auszahlungen von aktivierbaren Zuwendungen für Investitionen Dritter	0,00	0	0	0	0	0	0	0
11. Auszahlungen für den Erwerb von immateriellen Vermögensgegenständen	0,00	0	0	0	0	0	0	0
12. Auszahlungen für den Erwerb von Grundstücken, grundstücksgleichen Rechten und Gebäuden	270,62	0	0	0	0	0	0	0
13. Auszahlungen für den Erwerb von übrigem Sachanlagevermögen	0,00	0	0	0	0	0	0	0
14. Auszahlungen für den Erwerb von Finanzanlagevermögen	0,00	0	0	0	0	0	0	0
15. sonstige Auszahlungen aus Investitionstätigkeit	0,00	0	0	0	0	0	0	0
16. Summe der Auszahlungen aus Investitionstätigkeit	270,62	8.000	5.000	72.000	0	0	0	77.000
17. Saldo aus der Investitionstätigkeit	-270,62	-8.000	-5.000	-72.000	47.500	0	0	-29.500

Ebene 1:
Ebene 2:

1 Petershagen-Eggersdorf
54 Verkehrsflächen und -anlagen, ÖPNV



Teilfinanzhaushalt (Maßnahmenübersicht)
Haushaltsjahr 2018
-EUR-

Investitionsmaßnahmen oberhalb der festgesetzten Wertgrenze	Ergebnis 2016	Ansatz 2017	Ansatz 2018	Planung 2019	Planung 2020	Planung 2021	Bisher bereitgestellt (einschl. Sp.2)	Gesamtein-/ -aus zahlungen
Maßnahme: Georgstr. Eggersdorf								
1. Einzahlungen aus Investitionszuwendungen	0,00	0	0	0	0	0	0	0
2. Einzahlungen aus Beiträgen und ähnlichen Entgelten	0,00	0	0	0	0	71.400	0	71.400
3. Einzahlungen aus der Veräußerung von immateriellen Vermögensgegenständen	0,00	0	0	0	0	0	0	0
4. Einzahlungen aus der Veräußerung von Grundstücken, grundstücksgleichen Rechten und Gebäuden	0,00	0	0	0	0	0	0	0
5. Einzahlungen aus der Veräußerung von übrigem Sachanlagevermögen	0,00	0	0	0	0	0	0	0
6. Einzahlungen aus der Veräußerung von Finanzanlagevermögen	0,00	0	0	0	0	0	0	0
7. sonstige Einzahlungen aus Investitionstätigkeit	0,00	0	0	0	0	0	0	0
8. Summe der Einzahlungen aus Investitionstätigkeit	0,00	0	0	0	0	71.400	0	71.400
9. Auszahlungen für Baumaßnahmen	0,00	0	0	0	5.000	109.700	0	114.700
10. Auszahlungen von aktivierbaren Zuwendungen für Investitionen Dritter	0,00	0	0	0	0	0	0	0
11. Auszahlungen für den Erwerb von immateriellen Vermögensgegenständen	0,00	0	0	0	0	0	0	0
12. Auszahlungen für den Erwerb von Grundstücken, grundstücksgleichen Rechten und Gebäuden	0,00	0	0	0	0	0	0	0
13. Auszahlungen für den Erwerb von übrigem Sachanlagevermögen	0,00	0	0	0	0	0	0	0
14. Auszahlungen für den Erwerb von Finanzanlagevermögen	0,00	0	0	0	0	0	0	0



Ebene 1:
Ebene 2:

1 Petershagen-Eggersdorf
54 Verkehrsflächen und -anlagen, ÖPNV

Teilfinanzhaushalt (Maßnahmenübersicht)
Haushaltsjahr 2018
-EUR-

Investitionsmaßnahmen oberhalb der festgesetzten Wertgrenze	Ergebnis 2016	Ansatz 2017	Ansatz 2018	Planung 2019	Planung 2020	Planung 2021	Bisher bereitgestellt (einschl. Sp.2)	Gesamtein-/ -aus zahlungen
15. sonstige Auszahlungen aus Investitionstätigkeit	0,00	0	0	0	0	0	0	0
16. Summe der Auszahlungen aus Investitionstätigkeit	0,00	0	0	0	5.000	109.700	0	114.700
17. Saldo aus der Investitionstätigkeit	0,00	0	0	0	-5.000	-38.300	0	-43.300
Maßnahme: Körperstr. Petershagen								
1. Einzahlungen aus Investitionszuwendungen	0,00	0	0	0	0	0	0	0
2. Einzahlungen aus Beiträgen und ähnlichen Entgelten	36.190,77	73.500	30.000	0	0	0	0	30.000
3. Einzahlungen aus der Veräußerung von immateriellen Vermögensgegenständen	0,00	0	0	0	0	0	0	0
4. Einzahlungen aus der Veräußerung von Grundstücken, grundstücksgleichen Rechten und Gebäuden	0,00	0	0	0	0	0	0	0
5. Einzahlungen aus der Veräußerung von übrigem Sachanlagevermögen	0,00	0	0	0	0	0	0	0
6. Einzahlungen aus der Veräußerung von Finanzanlagevermögen	0,00	0	0	0	0	0	0	0
7. sonstige Einzahlungen aus Investitionstätigkeit	0,00	0	0	0	0	0	0	0
8. Summe der Einzahlungen aus Investitionstätigkeit	36.190,77	73.500	30.000	0	0	0	0	30.000
9. Auszahlungen für Baumaßnahmen	137.412,20	25.000	0	0	0	0	0	0
10. Auszahlungen von aktivierbaren Zuwendungen für Investitionen Dritter	0,00	0	0	0	0	0	0	0
11. Auszahlungen für den Erwerb von immateriellen Vermögensgegenständen	0,00	0	0	0	0	0	0	0
12. Auszahlungen für den Erwerb von Grundstücken, grundstücksgleichen Rechten und Gebäuden	0,00	0	0	0	0	0	0	0

Ebene 1:
Ebene 2:

1 Petershagen-Eggersdorf
54 Verkehrsflächen und -anlagen, ÖPNV



Teilfinanzhaushalt (Maßnahmenübersicht)
Haushaltsjahr 2018
-EUR-

Investitionsmaßnahmen oberhalb der festgesetzten Wertgrenze		Ergebnis 2016	Ansatz 2017	Ansatz 2018	Planung 2019	Planung 2020	Planung 2021	Bisher bereitgestellt (einschl. Sp.2)	Gesamtein-/ -aus zahlungen
13.	Auszahlungen für den Erwerb von übrigem Sachanlagevermögen	0,00	0	0	0	0	0	0	0
14.	Auszahlungen für den Erwerb von Finanzanlagevermögen	0,00	0	0	0	0	0	0	0
15.	sonstige Auszahlungen aus Investitionstätigkeit	0,00	0	0	0	0	0	0	0
16.	Summe der Auszahlungen aus Investitionstätigkeit	137.412,20	25.000	0	0	0	0	0	0
17.	Saldo aus der Investitionstätigkeit	-101.221,43	48.500	30.000	0	0	0	0	30.000
Maßnahme: Wiesenstr. Petershagen									
1.	Einzahlungen aus Investitionszuwendungen	0,00	0	0	0	0	0	0	0
2.	Einzahlungen aus Beiträgen und ähnlichen Entgelten	97.827,42	50.800	0	0	0	113.000	0	113.000
3.	Einzahlungen aus der Veräußerung von immateriellen Vermögensgegenständen	0,00	0	0	0	0	0	0	0
4.	Einzahlungen aus der Veräußerung von Grundstücken, grundstücksgleichen Rechten und Gebäuden	0,00	0	0	0	0	0	0	0
5.	Einzahlungen aus der Veräußerung von übrigem Sachanlagevermögen	0,00	0	0	0	0	0	0	0
6.	Einzahlungen aus der Veräußerung von Finanzanlagevermögen	0,00	0	0	0	0	0	0	0
7.	sonstige Einzahlungen aus Investitionstätigkeit	0,00	0	0	0	0	0	0	0
8.	Summe der Einzahlungen aus Investitionstätigkeit	97.827,42	50.800	0	0	0	113.000	0	113.000
9.	Auszahlungen für Baumaßnahmen	161.611,04	26.000	0	0	9.000	172.500	0	181.500
10.	Auszahlungen von aktivierbaren Zuwendungen für Investitionen Dritter	0,00	0	0	0	0	0	0	0



Ebene 1:
Ebene 2:

1 Petershagen-Eggersdorf
54 Verkehrsflächen und -anlagen, ÖPNV

Teilfinanzhaushalt (Maßnahmenübersicht)
Haushaltsjahr 2018
-EUR-

Investitionsmaßnahmen oberhalb der festgesetzten Wertgrenze	Ergebnis 2016	Ansatz 2017	Ansatz 2018	Planung 2019	Planung 2020	Planung 2021	Bisher bereitgestellt (einschl. Sp.2)	Gesamtein-/ -aus zahlungen
11. Auszahlungen für den Erwerb von immateriellen Vermögensgegenständen	0,00	0	0	0	0	0	0	0
12. Auszahlungen für den Erwerb von Grundstücken, grundstücksgleichen Rechten und Gebäuden	0,00	0	0	0	0	0	0	0
13. Auszahlungen für den Erwerb von übrigem Sachanlagevermögen	0,00	0	0	0	0	0	0	0
14. Auszahlungen für den Erwerb von Finanzanlagevermögen	0,00	0	0	0	0	0	0	0
15. sonstige Auszahlungen aus Investitionstätigkeit	0,00	0	0	0	0	0	0	0
16. Summe der Auszahlungen aus Investitionstätigkeit	161.611,04	26.000	0	0	9.000	172.500	0	181.500
17. Saldo aus der Investitionstätigkeit	-63.783,62	24.800	0	0	-9.000	-59.500	0	-68.500
Maßnahme: Platanenallee Eggersdorf								
1. Einzahlungen aus Investitionszuwendungen	0,00	0	0	0	0	0	0	0
2. Einzahlungen aus Beiträgen und ähnlichen Entgelten	0,00	0	133.200	44.400	0	0	0	177.600
3. Einzahlungen aus der Veräußerung von immateriellen Vermögensgegenständen	0,00	0	0	0	0	0	0	0
4. Einzahlungen aus der Veräußerung von Grundstücken, grundstücksgleichen Rechten und Gebäuden	0,00	0	0	0	0	0	0	0
5. Einzahlungen aus der Veräußerung von übrigem Sachanlagevermögen	0,00	0	0	0	0	0	0	0
6. Einzahlungen aus der Veräußerung von Finanzanlagevermögen	0,00	0	0	0	0	0	0	0
7. sonstige Einzahlungen aus Investitionstätigkeit	0,00	0	0	0	0	0	0	0

Ebene 1:
Ebene 2:

1 Petershagen-Eggersdorf
54 Verkehrsflächen und -anlagen, ÖPNV



Teilfinanzhaushalt (Maßnahmenübersicht)
Haushaltsjahr 2018
-EUR-

Investitionsmaßnahmen oberhalb der festgesetzten Wertgrenze	Ergebnis 2016	Ansatz 2017	Ansatz 2018	Planung 2019	Planung 2020	Planung 2021	Bisher bereitgestellt (einschl. Sp.2)	Gesamtein-/ -aus zahlungen
8. Summe der Einzahlungen aus Investitionstätigkeit	0,00	0	133.200	44.400	0	0	0	177.600
9. Auszahlungen für Baumaßnahmen	0,00	13.000	182.000	9.100	0	0	0	191.100
10. Auszahlungen von aktivierbaren Zuwendungen für Investitionen Dritter	0,00	0	0	0	0	0	0	0
11. Auszahlungen für den Erwerb von immateriellen Vermögensgegenständen	0,00	0	0	0	0	0	0	0
12. Auszahlungen für den Erwerb von Grundstücken, grundstücksgleichen Rechten und Gebäuden	0,00	0	0	0	0	0	0	0
13. Auszahlungen für den Erwerb von übrigem Sachanlagevermögen	0,00	0	0	0	0	0	0	0
14. Auszahlungen für den Erwerb von Finanzanla- gevermögen	0,00	0	0	0	0	0	0	0
15. sonstige Auszahlungen aus Investitionstätigkeit	0,00	0	0	0	0	0	0	0
16. Summe der Auszahlungen aus Investitionstätigkeit	0,00	13.000	182.000	9.100	0	0	0	191.100
17. Saldo aus der Investitionstätigkeit	0,00	-13.000	-48.800	35.300	0	0	0	-13.500
Maßnahme: Charlottenstr. Petershagen								
1. Einzahlungen aus Investitionszuwendungen	0,00	0	0	0	0	0	0	0
2. Einzahlungen aus Beiträgen und ähnlichen Entgelten	0,00	48.700	16.200	0	0	0	0	16.200
3. Einzahlungen aus der Veräußerung von immate- riellen Vermögensgegenständen	0,00	0	0	0	0	0	0	0
4. Einzahlungen aus der Veräußerung von Grund- stücken, grundstücksgleichen Rechten und Gebäuden	0,00	0	0	0	0	0	0	0
5. Einzahlungen aus der Veräußerung von übrigem Sachanlagevermögen	0,00	0	0	0	0	0	0	0



Ebene 1:
Ebene 2:

1 Petershagen-Eggersdorf
54 Verkehrsflächen und -anlagen, ÖPNV

Teilfinanzhaushalt (Maßnahmenübersicht)
Haushaltsjahr 2018
-EUR-

Investitionsmaßnahmen oberhalb der festgesetzten Wertgrenze	Ergebnis 2016	Ansatz 2017	Ansatz 2018	Planung 2019	Planung 2020	Planung 2021	Bisher bereitgestellt (einschl. Sp.2)	Gesamtein-/ -aus zahlungen
6. Einzahlungen aus der Veräußerung von Finanzanlagevermögen	0,00	0	0	0	0	0	0	0
7. sonstige Einzahlungen aus Investitionstätigkeit	0,00	0	0	0	0	0	0	0
8. Summe der Einzahlungen aus Investitionstätigkeit	0,00	48.700	16.200	0	0	0	0	16.200
9. Auszahlungen für Baumaßnahmen	580,02	72.100	28.000	0	0	0	0	28.000
10. Auszahlungen von aktivierbaren Zuwendungen für Investitionen Dritter	0,00	0	0	0	0	0	0	0
11. Auszahlungen für den Erwerb von immateriellen Vermögensgegenständen	0,00	0	0	0	0	0	0	0
12. Auszahlungen für den Erwerb von Grundstücken, grundstücksgleichen Rechten und Gebäuden	0,00	0	0	0	0	0	0	0
13. Auszahlungen für den Erwerb von übrigem Sachanlagevermögen	0,00	0	0	0	0	0	0	0
14. Auszahlungen für den Erwerb von Finanzanlagevermögen	0,00	0	0	0	0	0	0	0
15. sonstige Auszahlungen aus Investitionstätigkeit	0,00	0	0	0	0	0	0	0
16. Summe der Auszahlungen aus Investitionstätigkeit	580,02	72.100	28.000	0	0	0	0	28.000
17. Saldo aus der Investitionstätigkeit	-580,02	-23.400	-11.800	0	0	0	0	-11.800
Maßnahme: Paradiesstr. Petershagen								
1. Einzahlungen aus Investitionszuwendungen	0,00	0	0	0	0	0	0	0
2. Einzahlungen aus Beiträgen und ähnlichen Entgelten	0,00	246.700	72.100	0	0	0	0	72.100
3. Einzahlungen aus der Veräußerung von immateriellen Vermögensgegenständen	0,00	0	0	0	0	0	0	0

Ebene 1:
Ebene 2:

1 Petershagen-Eggersdorf
54 Verkehrsflächen und -anlagen, ÖPNV



Teilfinanzhaushalt (Maßnahmenübersicht)
Haushaltsjahr 2018
-EUR-

Investitionsmaßnahmen oberhalb der festgesetzten Wertgrenze	Ergebnis 2016	Ansatz 2017	Ansatz 2018	Planung 2019	Planung 2020	Planung 2021	Bisher bereitgestellt (einschl. Sp.2)	Gesamtein-/ -aus zahlungen
4. Einzahlungen aus der Veräußerung von Grundstücken, grundstücksgleichen Rechten und Gebäuden	0,00	0	0	0	0	0	0	0
5. Einzahlungen aus der Veräußerung von übrigem Sachanlagevermögen	0,00	0	0	0	0	0	0	0
6. Einzahlungen aus der Veräußerung von Finanzanlagevermögen	0,00	0	0	0	0	0	0	0
7. sonstige Einzahlungen aus Investitionstätigkeit	0,00	0	0	0	0	0	0	0
8. Summe der Einzahlungen aus Investitionstätigkeit	0,00	246.700	72.100	0	0	0	0	72.100
9. Auszahlungen für Baumaßnahmen	12.203,43	365.400	0	0	0	0	0	0
10. Auszahlungen von aktivierbaren Zuwendungen für Investitionen Dritter	0,00	0	0	0	0	0	0	0
11. Auszahlungen für den Erwerb von immateriellen Vermögensgegenständen	0,00	0	0	0	0	0	0	0
12. Auszahlungen für den Erwerb von Grundstücken, grundstücksgleichen Rechten und Gebäuden	0,00	0	0	0	0	0	0	0
13. Auszahlungen für den Erwerb von übrigem Sachanlagevermögen	0,00	0	0	0	0	0	0	0
14. Auszahlungen für den Erwerb von Finanzanlagevermögen	0,00	0	0	0	0	0	0	0
15. sonstige Auszahlungen aus Investitionstätigkeit	0,00	0	0	0	0	0	0	0
16. Summe der Auszahlungen aus Investitionstätigkeit	12.203,43	365.400	0	0	0	0	0	0
17. Saldo aus der Investitionstätigkeit	-12.203,43	-118.700	72.100	0	0	0	0	72.100
Maßnahme: Weserstr. Petershagen								
1. Einzahlungen aus Investitionszuwendungen	0,00	0	0	0	0	0	0	0



Ebene 1:
Ebene 2:

1 Petershagen-Eggersdorf
54 Verkehrsflächen und -anlagen, ÖPNV

Teilfinanzhaushalt (Maßnahmenübersicht)
Haushaltsjahr 2018
-EUR-

Investitionsmaßnahmen oberhalb der festgesetzten Wertgrenze	Ergebnis 2016	Ansatz 2017	Ansatz 2018	Planung 2019	Planung 2020	Planung 2021	Bisher bereitgestellt (einschl. Sp.2)	Gesamtein-/ -aus zahlungen
2. Einzahlungen aus Beiträgen und ähnlichen Entgelten	45.062,70	29.500	0	0	126.800	42.300	0	169.100
3. Einzahlungen aus der Veräußerung von immateriellen Vermögensgegenständen	0,00	0	0	0	0	0	0	0
4. Einzahlungen aus der Veräußerung von Grundstücken, grundstücksgleichen Rechten und Gebäuden	0,00	0	0	0	0	0	0	0
5. Einzahlungen aus der Veräußerung von übrigem Sachanlagevermögen	0,00	0	0	0	0	0	0	0
6. Einzahlungen aus der Veräußerung von Finanzanlagevermögen	0,00	0	0	0	0	0	0	0
7. sonstige Einzahlungen aus Investitionstätigkeit	0,00	0	0	0	0	0	0	0
8. Summe der Einzahlungen aus Investitionstätigkeit	45.062,70	29.500	0	0	126.800	42.300	0	169.100
9. Auszahlungen für Baumaßnahmen	75.794,26	10.000	0	5.000	189.400	0	0	194.400
10. Auszahlungen von aktivierbaren Zuwendungen für Investitionen Dritter	0,00	0	0	0	0	0	0	0
11. Auszahlungen für den Erwerb von immateriellen Vermögensgegenständen	0,00	0	0	0	0	0	0	0
12. Auszahlungen für den Erwerb von Grundstücken, grundstücksgleichen Rechten und Gebäuden	0,00	0	0	0	0	0	0	0
13. Auszahlungen für den Erwerb von übrigem Sachanlagevermögen	0,00	0	0	0	0	0	0	0
14. Auszahlungen für den Erwerb von Finanzanlagevermögen	0,00	0	0	0	0	0	0	0
15. sonstige Auszahlungen aus Investitionstätigkeit	0,00	0	0	0	0	0	0	0

Ebene 1:
Ebene 2:

1 Petershagen-Eggersdorf
54 Verkehrsflächen und -anlagen, ÖPNV



Teilfinanzhaushalt (Maßnahmenübersicht)
Haushaltsjahr 2018
-EUR-

Investitionsmaßnahmen oberhalb der festgesetzten Wertgrenze	Ergebnis 2016	Ansatz 2017	Ansatz 2018	Planung 2019	Planung 2020	Planung 2021	Bisher bereitgestellt (einschl. Sp.2)	Gesamtein-/ -aus zahlungen
16. Summe der Auszahlungen aus Investitionstätigkeit	75.794,26	10.000	0	5.000	189.400	0	0	194.400
17. Saldo aus der Investitionstätigkeit	-30.731,56	19.500	0	-5.000	-62.600	42.300	0	-25.300
Maßnahme: Fasanenstr. Petershagen								
1. Einzahlungen aus Investitionszuwendungen	0,00	0	0	0	0	0	0	0
2. Einzahlungen aus Beiträgen und ähnlichen Entgelten	0,00	0	0	249.500	83.200	0	0	332.700
3. Einzahlungen aus der Veräußerung von immateriellen Vermögensgegenständen	0,00	0	0	0	0	0	0	0
4. Einzahlungen aus der Veräußerung von Grundstücken, grundstücksgleichen Rechten und Gebäuden	0,00	0	0	0	0	0	0	0
5. Einzahlungen aus der Veräußerung von übrigem Sachanlagevermögen	0,00	0	0	0	0	0	0	0
6. Einzahlungen aus der Veräußerung von Finanzanlagevermögen	0,00	0	0	0	0	0	0	0
7. sonstige Einzahlungen aus Investitionstätigkeit	0,00	0	0	0	0	0	0	0
8. Summe der Einzahlungen aus Investitionstätigkeit	0,00	0	0	249.500	83.200	0	0	332.700
9. Auszahlungen für Baumaßnahmen	0,00	15.000	21.000	329.400	17.000	0	0	367.400
10. Auszahlungen von aktivierbaren Zuwendungen für Investitionen Dritter	0,00	0	0	0	0	0	0	0
11. Auszahlungen für den Erwerb von immateriellen Vermögensgegenständen	0,00	0	0	0	0	0	0	0
12. Auszahlungen für den Erwerb von Grundstücken, grundstücksgleichen Rechten und Gebäuden	0,00	0	0	0	0	0	0	0
13. Auszahlungen für den Erwerb von übrigem Sachanlagevermögen	0,00	0	0	0	0	0	0	0



Ebene 1:
Ebene 2:

1 Petershagen-Eggersdorf
54 Verkehrsflächen und -anlagen, ÖPNV

Teilfinanzhaushalt (Maßnahmenübersicht)
Haushaltsjahr 2018
-EUR-

Investitionsmaßnahmen oberhalb der festgesetzten Wertgrenze	Ergebnis 2016	Ansatz 2017	Ansatz 2018	Planung 2019	Planung 2020	Planung 2021	Bisher bereitgestellt (einschl. Sp.2)	Gesamtein-/ -aus zahlungen
14. Auszahlungen für den Erwerb von Finanzanlagevermögen	0,00	0	0	0	0	0	0	0
15. sonstige Auszahlungen aus Investitionstätigkeit	0,00	0	0	0	0	0	0	0
16. Summe der Auszahlungen aus Investitionstätigkeit	0,00	15.000	21.000	329.400	17.000	0	0	367.400
17. Saldo aus der Investitionstätigkeit	0,00	-15.000	-21.000	-79.900	66.200	0	0	-34.700
Maßnahme: Kleiststr. Petershagen								
1. Einzahlungen aus Investitionszuwendungen	0,00	0	0	0	0	0	0	0
2. Einzahlungen aus Beiträgen und ähnlichen Entgelten	0,00	0	171.300	57.100	0	0	0	228.400
3. Einzahlungen aus der Veräußerung von immateriellen Vermögensgegenständen	0,00	0	0	0	0	0	0	0
4. Einzahlungen aus der Veräußerung von Grundstücken, grundstücksgleichen Rechten und Gebäuden	0,00	0	0	0	0	0	0	0
5. Einzahlungen aus der Veräußerung von übrigem Sachanlagevermögen	0,00	0	0	0	0	0	0	0
6. Einzahlungen aus der Veräußerung von Finanzanlagevermögen	0,00	0	0	0	0	0	0	0
7. sonstige Einzahlungen aus Investitionstätigkeit	0,00	0	0	0	0	0	0	0
8. Summe der Einzahlungen aus Investitionstätigkeit	0,00	0	171.300	57.100	0	0	0	228.400
9. Auszahlungen für Baumaßnahmen	0,00	22.500	230.000	10.000	0	0	0	240.000
10. Auszahlungen von aktivierbaren Zuwendungen für Investitionen Dritter	0,00	0	0	0	0	0	0	0
11. Auszahlungen für den Erwerb von immateriellen Vermögensgegenständen	0,00	0	0	0	0	0	0	0

Ebene 1:
Ebene 2:

1 Petershagen-Eggersdorf
54 Verkehrsflächen und -anlagen, ÖPNV



Teilfinanzhaushalt (Maßnahmenübersicht)
Haushaltsjahr 2018
-EUR-

Investitionsmaßnahmen oberhalb der festgesetzten Wertgrenze		Ergebnis 2016	Ansatz 2017	Ansatz 2018	Planung 2019	Planung 2020	Planung 2021	Bisher bereitgestellt (einschl. Sp.2)	Gesamtein-/ -aus zahlungen
12.	Auszahlungen für den Erwerb von Grundstücken, grundstücksgleichen Rechten und Gebäuden	0,00	0	0	0	0	0	0	0
13.	Auszahlungen für den Erwerb von übrigem Sachanlagevermögen	0,00	0	0	0	0	0	0	0
14.	Auszahlungen für den Erwerb von Finanzanlagevermögen	0,00	0	0	0	0	0	0	0
15.	sonstige Auszahlungen aus Investitionstätigkeit	0,00	0	0	0	0	0	0	0
16.	Summe der Auszahlungen aus Investitionstätigkeit	0,00	22.500	230.000	10.000	0	0	0	240.000
17.	Saldo aus der Investitionstätigkeit	0,00	-22.500	-58.700	47.100	0	0	0	-11.600
Maßnahme: Oderstr. Petershagen									
1.	Einzahlungen aus Investitionszuwendungen	0,00	0	0	0	0	0	0	0
2.	Einzahlungen aus Beiträgen und ähnlichen Entgelten	0,00	0	0	0	0	143.600	0	143.600
3.	Einzahlungen aus der Veräußerung von immateriellen Vermögensgegenständen	0,00	0	0	0	0	0	0	0
4.	Einzahlungen aus der Veräußerung von Grundstücken, grundstücksgleichen Rechten und Gebäuden	0,00	0	0	0	0	0	0	0
5.	Einzahlungen aus der Veräußerung von übrigem Sachanlagevermögen	0,00	0	0	0	0	0	0	0
6.	Einzahlungen aus der Veräußerung von Finanzanlagevermögen	0,00	0	0	0	0	0	0	0
7.	sonstige Einzahlungen aus Investitionstätigkeit	0,00	0	0	0	0	0	0	0
8.	Summe der Einzahlungen aus Investitionstätigkeit	0,00	0	0	0	0	143.600	0	143.600
9.	Auszahlungen für Baumaßnahmen	0,00	15.000	0	0	15.000	170.000	0	185.000



Ebene 1:
Ebene 2:

1 Petershagen-Eggersdorf
54 Verkehrsflächen und -anlagen, ÖPNV

Teilfinanzhaushalt (Maßnahmenübersicht)
Haushaltsjahr 2018
-EUR-

Investitionsmaßnahmen oberhalb der festgesetzten Wertgrenze		Ergebnis 2016	Ansatz 2017	Ansatz 2018	Planung 2019	Planung 2020	Planung 2021	Bisher bereitgestellt (einschl. Sp.2)	Gesamtein-/ -auszahlungen
10.	Auszahlungen von aktivierbaren Zuwendungen für Investitionen Dritter	0,00	0	0	0	0	0	0	0
11.	Auszahlungen für den Erwerb von immateriellen Vermögensgegenständen	0,00	0	0	0	0	0	0	0
12.	Auszahlungen für den Erwerb von Grundstücken, grundstücksgleichen Rechten und Gebäuden	0,00	0	0	0	0	0	0	0
13.	Auszahlungen für den Erwerb von übrigem Sachanlagevermögen	0,00	0	0	0	0	0	0	0
14.	Auszahlungen für den Erwerb von Finanzanlagevermögen	0,00	0	0	0	0	0	0	0
15.	sonstige Auszahlungen aus Investitionstätigkeit	0,00	0	0	0	0	0	0	0
16.	Summe der Auszahlungen aus Investitionstätigkeit	0,00	15.000	0	0	15.000	170.000	0	185.000
17.	Saldo aus der Investitionstätigkeit	0,00	-15.000	0	0	-15.000	-26.400	0	-41.400
Maßnahme: Rathausstr. Petershagen									
1.	Einzahlungen aus Investitionszuwendungen	0,00	0	0	0	0	0	0	0
2.	Einzahlungen aus Beiträgen und ähnlichen Entgelten	0,00	0	0	0	191.600	65.400	0	257.000
3.	Einzahlungen aus der Veräußerung von immateriellen Vermögensgegenständen	0,00	0	0	0	0	0	0	0
4.	Einzahlungen aus der Veräußerung von Grundstücken, grundstücksgleichen Rechten und Gebäuden	0,00	0	0	0	0	0	0	0
5.	Einzahlungen aus der Veräußerung von übrigem Sachanlagevermögen	0,00	0	0	0	0	0	0	0
6.	Einzahlungen aus der Veräußerung von Finanzanlagevermögen	0,00	0	0	0	0	0	0	0

Ebene 1:
Ebene 2:

1 Petershagen-Eggersdorf
54 Verkehrsflächen und -anlagen, ÖPNV



Teilfinanzhaushalt (Maßnahmenübersicht)
Haushaltsjahr 2018
-EUR-

Investitionsmaßnahmen oberhalb der festgesetzten Wertgrenze	Ergebnis 2016	Ansatz 2017	Ansatz 2018	Planung 2019	Planung 2020	Planung 2021	Bisher bereitgestellt (einschl. Sp.2)	Gesamtein-/ -aus zahlungen
7. sonstige Einzahlungen aus Investitionstätigkeit	0,00	0	0	0	0	0	0	0
8. Summe der Einzahlungen aus Investitionstätigkeit	0,00	0	0	0	191.600	65.400	0	257.000
9. Auszahlungen für Baumaßnahmen	0,00	0	7.000	8.300	255.400	30.000	0	300.700
10. Auszahlungen von aktivierbaren Zuwendungen für Investitionen Dritter	0,00	0	0	0	0	0	0	0
11. Auszahlungen für den Erwerb von immateriellen Vermögensgegenständen	0,00	0	0	0	0	0	0	0
12. Auszahlungen für den Erwerb von Grundstücken, grundstücksgleichen Rechten und Gebäuden	0,00	0	0	0	0	0	0	0
13. Auszahlungen für den Erwerb von übrigem Sachanlagevermögen	0,00	0	0	0	0	0	0	0
14. Auszahlungen für den Erwerb von Finanzanlagevermögen	0,00	0	0	0	0	0	0	0
15. sonstige Auszahlungen aus Investitionstätigkeit	0,00	0	0	0	0	0	0	0
16. Summe der Auszahlungen aus Investitionstätigkeit	0,00	0	7.000	8.300	255.400	30.000	0	300.700
17. Saldo aus der Investitionstätigkeit	0,00	0	-7.000	-8.300	-63.800	35.400	0	-43.700
Maßnahme: Im Stillen Grund Eggersdorf								
1. Einzahlungen aus Investitionszuwendungen	0,00	0	0	0	0	0	0	0
2. Einzahlungen aus Beiträgen und ähnlichen Entgelten	0,00	0	0	0	401.100	133.700	0	534.800
3. Einzahlungen aus der Veräußerung von immateriellen Vermögensgegenständen	0,00	0	0	0	0	0	0	0
4. Einzahlungen aus der Veräußerung von Grundstücken, grundstücksgleichen Rechten und Gebäuden	0,00	0	0	0	0	0	0	0



Ebene 1:
Ebene 2:

1 Petershagen-Eggersdorf
54 Verkehrsflächen und -anlagen, ÖPNV

Teilfinanzhaushalt (Maßnahmenübersicht)
Haushaltsjahr 2018
-EUR-

Investitionsmaßnahmen oberhalb der festgesetzten Wertgrenze	Ergebnis 2016	Ansatz 2017	Ansatz 2018	Planung 2019	Planung 2020	Planung 2021	Bisher bereitgestellt (einschl. Sp.2)	Gesamtein-/ -aus zahlungen
5. Einzahlungen aus der Veräußerung von übrigem Sachanlagevermögen	0,00	0	0	0	0	0	0	0
6. Einzahlungen aus der Veräußerung von Finanz- anlagevermögen	0,00	0	0	0	0	0	0	0
7. sonstige Einzahlungen aus Investitionstätigkeit	0,00	0	0	0	0	0	0	0
8. Summe der Einzahlungen aus Investitionstätigkeit	0,00	0	0	0	401.100	133.700	0	534.800
9. Auszahlungen für Baumaßnahmen	12.784,67	0	0	12.000	535.000	55.000	0	602.000
10. Auszahlungen von aktivierbaren Zuwendungen für Investitionen Dritter	0,00	0	0	0	0	0	0	0
11. Auszahlungen für den Erwerb von immateriellen Vermögensgegenständen	0,00	0	0	0	0	0	0	0
12. Auszahlungen für den Erwerb von Grundstücken, grundstücksgleichen Rechten und Gebäuden	0,00	0	0	0	0	0	0	0
13. Auszahlungen für den Erwerb von übrigem Sachanlagevermögen	0,00	0	0	0	0	0	0	0
14. Auszahlungen für den Erwerb von Finanzanla- gevermögen	0,00	0	0	0	0	0	0	0
15. sonstige Auszahlungen aus Investitionstätigkeit	0,00	0	0	0	0	0	0	0
16. Summe der Auszahlungen aus Investitionstätigkeit	12.784,67	0	0	12.000	535.000	55.000	0	602.000
17. Saldo aus der Investitionstätigkeit	-12.784,67	0	0	-12.000	-133.900	78.700	0	-67.200
Maßnahme: Am Schäferberg Petershagen								
1. Einzahlungen aus Investitionszuwendungen	0,00	0	0	0	0	0	0	0
2. Einzahlungen aus Beiträgen und ähnlichen Entgelten	54.463,05	0	0	0	55.500	18.500	0	74.000

Ebene 1:
Ebene 2:

1 Petershagen-Eggersdorf
54 Verkehrsflächen und -anlagen, ÖPNV



Teilfinanzhaushalt (Maßnahmenübersicht)
Haushaltsjahr 2018
-EUR-

Investitionsmaßnahmen oberhalb der festgesetzten Wertgrenze	Ergebnis 2016	Ansatz 2017	Ansatz 2018	Planung 2019	Planung 2020	Planung 2021	Bisher bereitgestellt (einschl. Sp.2)	Gesamtein-/ -aus zahlungen
3. Einzahlungen aus der Veräußerung von immateriellen Vermögensgegenständen	0,00	0	0	0	0	0	0	0
4. Einzahlungen aus der Veräußerung von Grundstücken, grundstücksgleichen Rechten und Gebäuden	0,00	0	0	0	0	0	0	0
5. Einzahlungen aus der Veräußerung von übrigem Sachanlagevermögen	0,00	0	0	0	0	0	0	0
6. Einzahlungen aus der Veräußerung von Finanzanlagevermögen	0,00	0	0	0	0	0	0	0
7. sonstige Einzahlungen aus Investitionstätigkeit	0,00	0	0	0	0	0	0	0
8. Summe der Einzahlungen aus Investitionstätigkeit	54.463,05	0	0	0	55.500	18.500	0	74.000
9. Auszahlungen für Baumaßnahmen	21.473,83	0	0	75.000	10.000	0	0	85.000
10. Auszahlungen von aktivierbaren Zuwendungen für Investitionen Dritter	0,00	0	0	0	0	0	0	0
11. Auszahlungen für den Erwerb von immateriellen Vermögensgegenständen	0,00	0	0	0	0	0	0	0
12. Auszahlungen für den Erwerb von Grundstücken, grundstücksgleichen Rechten und Gebäuden	1.468,75	0	0	0	0	0	0	0
13. Auszahlungen für den Erwerb von übrigem Sachanlagevermögen	0,00	0	0	0	0	0	0	0
14. Auszahlungen für den Erwerb von Finanzanlagevermögen	0,00	0	0	0	0	0	0	0
15. sonstige Auszahlungen aus Investitionstätigkeit	0,00	0	0	0	0	0	0	0
16. Summe der Auszahlungen aus Investitionstätigkeit	22.942,58	0	0	75.000	10.000	0	0	85.000
17. Saldo aus der Investitionstätigkeit	31.520,47	0	0	-75.000	45.500	18.500	0	-11.000



Ebene 1:
Ebene 2:

1 Petershagen-Eggersdorf
54 Verkehrsflächen und -anlagen, ÖPNV

Teilfinanzhaushalt (Maßnahmenübersicht)
Haushaltsjahr 2018
-EUR-

Investitionsmaßnahmen oberhalb der festgesetzten Wertgrenze	Ergebnis 2016	Ansatz 2017	Ansatz 2018	Planung 2019	Planung 2020	Planung 2021	Bisher bereitgestellt (einschl. Sp.2)	Gesamtein-/ -aus- zahlungen
Maßnahme: Fließweg Umlegung Eggersdorf								
1. Einzahlungen aus Investitionszuwendungen	0,00	0	0	0	0	0	0	0
2. Einzahlungen aus Beiträgen und ähnlichen Entgelten	0,00	0	0	0	125.900	42.000	0	167.900
3. Einzahlungen aus der Veräußerung von immateriellen Vermögensgegenständen	0,00	0	0	0	0	0	0	0
4. Einzahlungen aus der Veräußerung von Grundstücken, grundstücksgleichen Rechten und Gebäuden	0,00	0	0	0	0	0	0	0
5. Einzahlungen aus der Veräußerung von übrigem Sachanlagevermögen	0,00	0	0	0	0	0	0	0
6. Einzahlungen aus der Veräußerung von Finanzanlagevermögen	0,00	0	0	0	0	0	0	0
7. sonstige Einzahlungen aus Investitionstätigkeit	0,00	0	0	0	0	0	0	0
8. Summe der Einzahlungen aus Investitionstätigkeit	0,00	0	0	0	125.900	42.000	0	167.900
9. Auszahlungen für Baumaßnahmen	0,00	13.000	0	13.000	150.000	30.000	0	193.000
10. Auszahlungen von aktivierbaren Zuwendungen für Investitionen Dritter	0,00	0	0	0	0	0	0	0
11. Auszahlungen für den Erwerb von immateriellen Vermögensgegenständen	0,00	0	0	0	0	0	0	0
12. Auszahlungen für den Erwerb von Grundstücken, grundstücksgleichen Rechten und Gebäuden	0,00	0	0	0	0	0	0	0
13. Auszahlungen für den Erwerb von übrigem Sachanlagevermögen	0,00	0	0	0	0	0	0	0
14. Auszahlungen für den Erwerb von Finanzanlagevermögen	0,00	0	0	0	0	0	0	0

Ebene 1:
Ebene 2:

1 Petershagen-Eggersdorf
54 Verkehrsflächen und -anlagen, ÖPNV



Teilfinanzhaushalt (Maßnahmenübersicht)
Haushaltsjahr 2018
-EUR-

Investitionsmaßnahmen oberhalb der festgesetzten Wertgrenze	Ergebnis 2016	Ansatz 2017	Ansatz 2018	Planung 2019	Planung 2020	Planung 2021	Bisher bereitgestellt (einschl. Sp.2)	Gesamtein-/ -aus zahlungen
15. sonstige Auszahlungen aus Investitionstätigkeit	0,00	0	0	0	0	0	0	0
16. Summe der Auszahlungen aus Investitionstätigkeit	0,00	13.000	0	13.000	150.000	30.000	0	193.000
17. Saldo aus der Investitionstätigkeit	0,00	-13.000	0	-13.000	-24.100	12.000	0	-25.100
Maßnahme: Gravenhainstr. Petershagen								
1. Einzahlungen aus Investitionszuwendungen	0,00	0	0	0	0	0	0	0
2. Einzahlungen aus Beiträgen und ähnlichen Entgelten	0,00	0	151.600	50.500	0	0	0	202.100
3. Einzahlungen aus der Veräußerung von immate- riellen Vermögensgegenständen	0,00	0	0	0	0	0	0	0
4. Einzahlungen aus der Veräußerung von Grund- stücken, grundstücksgleichen Rechten und Gebäuden	0,00	0	0	0	0	0	0	0
5. Einzahlungen aus der Veräußerung von übrigem Sachanlagevermögen	0,00	0	0	0	0	0	0	0
6. Einzahlungen aus der Veräußerung von Finanz- anlagevermögen	0,00	0	0	0	0	0	0	0
7. sonstige Einzahlungen aus Investitionstätigkeit	0,00	0	0	0	0	0	0	0
8. Summe der Einzahlungen aus Investitionstätigkeit	0,00	0	151.600	50.500	0	0	0	202.100
9. Auszahlungen für Baumaßnahmen	0,00	22.400	190.000	20.000	0	0	0	210.000
10. Auszahlungen von aktivierbaren Zuwendungen für Investitionen Dritter	0,00	0	0	0	0	0	0	0
11. Auszahlungen für den Erwerb von immateriellen Vermögensgegenständen	0,00	0	0	0	0	0	0	0
12. Auszahlungen für den Erwerb von Grundstücken, grundstücksgleichen Rechten und Gebäuden	0,00	0	0	0	0	0	0	0



Ebene 1:
Ebene 2:

1 Petershagen-Eggersdorf
54 Verkehrsflächen und -anlagen, ÖPNV

Teilfinanzhaushalt (Maßnahmenübersicht)
Haushaltsjahr 2018
-EUR-

Investitionsmaßnahmen oberhalb der festgesetzten Wertgrenze		Ergebnis 2016	Ansatz 2017	Ansatz 2018	Planung 2019	Planung 2020	Planung 2021	Bisher bereitgestellt (einschl. Sp.2)	Gesamtein-/ -auszahlungen
13.	Auszahlungen für den Erwerb von übrigem Sachanlagevermögen	0,00	0	0	0	0	0	0	0
14.	Auszahlungen für den Erwerb von Finanzanlagevermögen	0,00	0	0	0	0	0	0	0
15.	sonstige Auszahlungen aus Investitionstätigkeit	0,00	0	0	0	0	0	0	0
16.	Summe der Auszahlungen aus Investitionstätigkeit	0,00	22.400	190.000	20.000	0	0	0	210.000
17.	Saldo aus der Investitionstätigkeit	0,00	-22.400	-38.400	30.500	0	0	0	-7.900
Maßnahme: Donaustr. Petershagen									
1.	Einzahlungen aus Investitionszuwendungen	0,00	0	0	0	0	0	0	0
2.	Einzahlungen aus Beiträgen und ähnlichen Entgelten	0,00	0	170.000	56.700	0	0	0	226.700
3.	Einzahlungen aus der Veräußerung von immateriellen Vermögensgegenständen	0,00	0	0	0	0	0	0	0
4.	Einzahlungen aus der Veräußerung von Grundstücken, grundstücksgleichen Rechten und Gebäuden	0,00	0	0	0	0	0	0	0
5.	Einzahlungen aus der Veräußerung von übrigem Sachanlagevermögen	0,00	0	0	0	0	0	0	0
6.	Einzahlungen aus der Veräußerung von Finanzanlagevermögen	0,00	0	0	0	0	0	0	0
7.	sonstige Einzahlungen aus Investitionstätigkeit	0,00	0	0	0	0	0	0	0
8.	Summe der Einzahlungen aus Investitionstätigkeit	0,00	0	170.000	56.700	0	0	0	226.700
9.	Auszahlungen für Baumaßnahmen	0,00	25.500	210.000	25.000	0	0	0	235.000
10.	Auszahlungen von aktivierbaren Zuwendungen für Investitionen Dritter	0,00	0	0	0	0	0	0	0

Ebene 1:
Ebene 2:

1 Petershagen-Eggersdorf
54 Verkehrsflächen und -anlagen, ÖPNV



Teilfinanzhaushalt (Maßnahmenübersicht)
Haushaltsjahr 2018
-EUR-

Investitionsmaßnahmen oberhalb der festgesetzten Wertgrenze	Ergebnis 2016	Ansatz 2017	Ansatz 2018	Planung 2019	Planung 2020	Planung 2021	Bisher bereitgestellt (einschl. Sp.2)	Gesamtein-/ -aus zahlungen
11. Auszahlungen für den Erwerb von immateriellen Vermögensgegenständen	0,00	0	0	0	0	0	0	0
12. Auszahlungen für den Erwerb von Grundstücken, grundstücksgleichen Rechten und Gebäuden	0,00	0	0	0	0	0	0	0
13. Auszahlungen für den Erwerb von übrigem Sachanlagevermögen	0,00	0	0	0	0	0	0	0
14. Auszahlungen für den Erwerb von Finanzanlagevermögen	0,00	0	0	0	0	0	0	0
15. sonstige Auszahlungen aus Investitionstätigkeit	0,00	0	0	0	0	0	0	0
16. Summe der Auszahlungen aus Investitionstätigkeit	0,00	25.500	210.000	25.000	0	0	0	235.000
17. Saldo aus der Investitionstätigkeit	0,00	-25.500	-40.000	31.700	0	0	0	-8.300
Maßnahme: Rheinstr.. Petershagen								
1. Einzahlungen aus Investitionszuwendungen	0,00	0	0	0	0	0	0	0
2. Einzahlungen aus Beiträgen und ähnlichen Entgelten	0,00	0	231.900	77.300	0	0	0	309.200
3. Einzahlungen aus der Veräußerung von immateriellen Vermögensgegenständen	0,00	0	0	0	0	0	0	0
4. Einzahlungen aus der Veräußerung von Grundstücken, grundstücksgleichen Rechten und Gebäuden	0,00	0	0	0	0	0	0	0
5. Einzahlungen aus der Veräußerung von übrigem Sachanlagevermögen	0,00	0	0	0	0	0	0	0
6. Einzahlungen aus der Veräußerung von Finanzanlagevermögen	0,00	0	0	0	0	0	0	0
7. sonstige Einzahlungen aus Investitionstätigkeit	0,00	0	0	0	0	0	0	0



Ebene 1:
Ebene 2:

1 Petershagen-Eggersdorf
54 Verkehrsflächen und -anlagen, ÖPNV

Teilfinanzhaushalt (Maßnahmenübersicht)
Haushaltsjahr 2018
-EUR-

Investitionsmaßnahmen oberhalb der festgesetzten Wertgrenze	Ergebnis 2016	Ansatz 2017	Ansatz 2018	Planung 2019	Planung 2020	Planung 2021	Bisher bereitgestellt (einschl. Sp.2)	Gesamtein-/ -aus zahlungen
8. Summe der Einzahlungen aus Investitionstätigkeit	0,00	0	231.900	77.300	0	0	0	309.200
9. Auszahlungen für Baumaßnahmen	0,00	8.400	317.000	30.000	0	0	0	347.000
10. Auszahlungen von aktivierbaren Zuwendungen für Investitionen Dritter	0,00	0	0	0	0	0	0	0
11. Auszahlungen für den Erwerb von immateriellen Vermögensgegenständen	0,00	0	0	0	0	0	0	0
12. Auszahlungen für den Erwerb von Grundstücken, grundstücksgleichen Rechten und Gebäuden	0,00	0	0	0	0	0	0	0
13. Auszahlungen für den Erwerb von übrigem Sachanlagevermögen	0,00	0	0	0	0	0	0	0
14. Auszahlungen für den Erwerb von Finanzanla- gevermögen	0,00	0	0	0	0	0	0	0
15. sonstige Auszahlungen aus Investitionstätigkeit	0,00	0	0	0	0	0	0	0
16. Summe der Auszahlungen aus Investitionstätigkeit	0,00	8.400	317.000	30.000	0	0	0	347.000
17. Saldo aus der Investitionstätigkeit	0,00	-8.400	-85.100	47.300	0	0	0	-37.800
Maßnahme: Kiefernstr. Eggersdorf								
1. Einzahlungen aus Investitionszuwendungen	0,00	0	0	0	0	0	0	0
2. Einzahlungen aus Beiträgen und ähnlichen Entgelten	0,00	0	137.400	45.700	0	0	0	183.100
3. Einzahlungen aus der Veräußerung von immate- riellen Vermögensgegenständen	0,00	0	0	0	0	0	0	0
4. Einzahlungen aus der Veräußerung von Grund- stücken, grundstücksgleichen Rechten und Gebäuden	0,00	0	0	0	0	0	0	0
5. Einzahlungen aus der Veräußerung von übrigem Sachanlagevermögen	0,00	0	0	0	0	0	0	0

Ebene 1:
Ebene 2:

1 Petershagen-Eggersdorf
54 Verkehrsflächen und -anlagen, ÖPNV



Teilfinanzhaushalt (Maßnahmenübersicht)
Haushaltsjahr 2018
-EUR-

Investitionsmaßnahmen oberhalb der festgesetzten Wertgrenze	Ergebnis 2016	Ansatz 2017	Ansatz 2018	Planung 2019	Planung 2020	Planung 2021	Bisher bereitgestellt (einschl. Sp.2)	Gesamtein-/ -aus zahlungen
6. Einzahlungen aus der Veräußerung von Finanzanlagevermögen	0,00	0	0	0	0	0	0	0
7. sonstige Einzahlungen aus Investitionstätigkeit	0,00	0	0	0	0	0	0	0
8. Summe der Einzahlungen aus Investitionstätigkeit	0,00	0	137.400	45.700	0	0	0	183.100
9. Auszahlungen für Baumaßnahmen	0,00	31.500	179.000	11.000	0	0	0	190.000
10. Auszahlungen von aktivierbaren Zuwendungen für Investitionen Dritter	0,00	0	0	0	0	0	0	0
11. Auszahlungen für den Erwerb von immateriellen Vermögensgegenständen	0,00	0	0	0	0	0	0	0
12. Auszahlungen für den Erwerb von Grundstücken, grundstücksgleichen Rechten und Gebäuden	0,00	0	0	0	0	0	0	0
13. Auszahlungen für den Erwerb von übrigem Sachanlagevermögen	0,00	0	0	0	0	0	0	0
14. Auszahlungen für den Erwerb von Finanzanlagevermögen	0,00	0	0	0	0	0	0	0
15. sonstige Auszahlungen aus Investitionstätigkeit	0,00	0	0	0	0	0	0	0
16. Summe der Auszahlungen aus Investitionstätigkeit	0,00	31.500	179.000	11.000	0	0	0	190.000
17. Saldo aus der Investitionstätigkeit	0,00	-31.500	-41.600	34.700	0	0	0	-6.900
Maßnahme: Kurze Str. Eggersdorf								
1. Einzahlungen aus Investitionszuwendungen	0,00	0	0	0	0	0	0	0
2. Einzahlungen aus Beiträgen und ähnlichen Entgelten	0,00	0	86.500	28.800	0	0	0	115.300
3. Einzahlungen aus der Veräußerung von immateriellen Vermögensgegenständen	0,00	0	0	0	0	0	0	0



Ebene 1:
Ebene 2:

1 Petershagen-Eggersdorf
54 Verkehrsflächen und -anlagen, ÖPNV

Teilfinanzhaushalt (Maßnahmenübersicht)
Haushaltsjahr 2018
-EUR-

Investitionsmaßnahmen oberhalb der festgesetzten Wertgrenze	Ergebnis 2016	Ansatz 2017	Ansatz 2018	Planung 2019	Planung 2020	Planung 2021	Bisher bereitgestellt (einschl. Sp.2)	Gesamtein-/ -aus zahlungen
4. Einzahlungen aus der Veräußerung von Grundstücken, grundstücksgleichen Rechten und Gebäuden	0,00	0	0	0	0	0	0	0
5. Einzahlungen aus der Veräußerung von übrigem Sachanlagevermögen	0,00	0	0	0	0	0	0	0
6. Einzahlungen aus der Veräußerung von Finanzanlagevermögen	0,00	0	0	0	0	0	0	0
7. sonstige Einzahlungen aus Investitionstätigkeit	0,00	0	0	0	0	0	0	0
8. Summe der Einzahlungen aus Investitionstätigkeit	0,00	0	86.500	28.800	0	0	0	115.300
9. Auszahlungen für Baumaßnahmen	0,00	31.500	101.000	8.000	0	0	0	109.000
10. Auszahlungen von aktivierbaren Zuwendungen für Investitionen Dritter	0,00	0	0	0	0	0	0	0
11. Auszahlungen für den Erwerb von immateriellen Vermögensgegenständen	0,00	0	0	0	0	0	0	0
12. Auszahlungen für den Erwerb von Grundstücken, grundstücksgleichen Rechten und Gebäuden	0,00	0	0	0	0	0	0	0
13. Auszahlungen für den Erwerb von übrigem Sachanlagevermögen	0,00	0	0	0	0	0	0	0
14. Auszahlungen für den Erwerb von Finanzanlagevermögen	0,00	0	0	0	0	0	0	0
15. sonstige Auszahlungen aus Investitionstätigkeit	0,00	0	0	0	0	0	0	0
16. Summe der Auszahlungen aus Investitionstätigkeit	0,00	31.500	101.000	8.000	0	0	0	109.000
17. Saldo aus der Investitionstätigkeit	0,00	-31.500	-14.500	20.800	0	0	0	6.300
Maßnahme: Birkenallee Petershagen								
1. Einzahlungen aus Investitionszuwendungen	0,00	0	0	0	0	0	0	0

Ebene 1:
Ebene 2:

1 Petershagen-Eggersdorf
54 Verkehrsflächen und -anlagen, ÖPNV



Teilfinanzhaushalt (Maßnahmenübersicht)
Haushaltsjahr 2018
-EUR-

Investitionsmaßnahmen oberhalb der festgesetzten Wertgrenze	Ergebnis 2016	Ansatz 2017	Ansatz 2018	Planung 2019	Planung 2020	Planung 2021	Bisher bereitgestellt (einschl. Sp.2)	Gesamtein-/ -aus zahlungen
2. Einzahlungen aus Beiträgen und ähnlichen Entgelten	0,00	0	0	152.700	50.900	0	0	203.600
3. Einzahlungen aus der Veräußerung von immateriellen Vermögensgegenständen	0,00	0	0	0	0	0	0	0
4. Einzahlungen aus der Veräußerung von Grundstücken, grundstücksgleichen Rechten und Gebäuden	0,00	0	0	0	0	0	0	0
5. Einzahlungen aus der Veräußerung von übrigem Sachanlagevermögen	0,00	0	0	0	0	0	0	0
6. Einzahlungen aus der Veräußerung von Finanzanlagevermögen	0,00	0	0	0	0	0	0	0
7. sonstige Einzahlungen aus Investitionstätigkeit	0,00	0	0	0	0	0	0	0
8. Summe der Einzahlungen aus Investitionstätigkeit	0,00	0	0	152.700	50.900	0	0	203.600
9. Auszahlungen für Baumaßnahmen	0,00	7.000	14.600	194.400	25.000	0	0	234.000
10. Auszahlungen von aktivierbaren Zuwendungen für Investitionen Dritter	0,00	0	0	0	0	0	0	0
11. Auszahlungen für den Erwerb von immateriellen Vermögensgegenständen	0,00	0	0	0	0	0	0	0
12. Auszahlungen für den Erwerb von Grundstücken, grundstücksgleichen Rechten und Gebäuden	0,00	0	0	0	0	0	0	0
13. Auszahlungen für den Erwerb von übrigem Sachanlagevermögen	0,00	0	0	0	0	0	0	0
14. Auszahlungen für den Erwerb von Finanzanlagevermögen	0,00	0	0	0	0	0	0	0
15. sonstige Auszahlungen aus Investitionstätigkeit	0,00	0	0	0	0	0	0	0



Ebene 1:
Ebene 2:

1 Petershagen-Eggersdorf
54 Verkehrsflächen und -anlagen, ÖPNV

Teilfinanzhaushalt (Maßnahmenübersicht)
Haushaltsjahr 2018
-EUR-

Investitionsmaßnahmen oberhalb der festgesetzten Wertgrenze	Ergebnis 2016	Ansatz 2017	Ansatz 2018	Planung 2019	Planung 2020	Planung 2021	Bisher bereitgestellt (einschl. Sp.2)	Gesamtein-/ -aus zahlungen
16. Summe der Auszahlungen aus Investitionstätigkeit	0,00	7.000	14.600	194.400	25.000	0	0	234.000
17. Saldo aus der Investitionstätigkeit	0,00	-7.000	-14.600	-41.700	25.900	0	0	-30.400
Maßnahme: A.-Giertz-Str. Petershagen								
1. Einzahlungen aus Investitionszuwendungen	0,00	0	0	0	0	0	0	0
2. Einzahlungen aus Beiträgen und ähnlichen Entgelten	0,00	0	0	93.300	31.100	0	0	124.400
3. Einzahlungen aus der Veräußerung von immateriellen Vermögensgegenständen	0,00	0	0	0	0	0	0	0
4. Einzahlungen aus der Veräußerung von Grundstücken, grundstücksgleichen Rechten und Gebäuden	0,00	0	0	0	0	0	0	0
5. Einzahlungen aus der Veräußerung von übrigem Sachanlagevermögen	0,00	0	0	0	0	0	0	0
6. Einzahlungen aus der Veräußerung von Finanzanlagevermögen	0,00	0	0	0	0	0	0	0
7. sonstige Einzahlungen aus Investitionstätigkeit	0,00	0	0	0	0	0	0	0
8. Summe der Einzahlungen aus Investitionstätigkeit	0,00	0	0	93.300	31.100	0	0	124.400
9. Auszahlungen für Baumaßnahmen	0,00	4.000	13.100	117.900	12.000	0	0	143.000
10. Auszahlungen von aktivierbaren Zuwendungen für Investitionen Dritter	0,00	0	0	0	0	0	0	0
11. Auszahlungen für den Erwerb von immateriellen Vermögensgegenständen	0,00	0	0	0	0	0	0	0
12. Auszahlungen für den Erwerb von Grundstücken, grundstücksgleichen Rechten und Gebäuden	0,00	0	0	0	0	0	0	0
13. Auszahlungen für den Erwerb von übrigem Sachanlagevermögen	0,00	0	0	0	0	0	0	0

Ebene 1:
Ebene 2:

1 Petershagen-Eggersdorf
54 Verkehrsflächen und -anlagen, ÖPNV



Teilfinanzhaushalt (Maßnahmenübersicht)
Haushaltsjahr 2018
-EUR-

Investitionsmaßnahmen oberhalb der festgesetzten Wertgrenze	Ergebnis 2016	Ansatz 2017	Ansatz 2018	Planung 2019	Planung 2020	Planung 2021	Bisher bereitgestellt (einschl. Sp.2)	Gesamtein-/ -aus zahlungen
14. Auszahlungen für den Erwerb von Finanzanlagevermögen	0,00	0	0	0	0	0	0	0
15. sonstige Auszahlungen aus Investitionstätigkeit	0,00	0	0	0	0	0	0	0
16. Summe der Auszahlungen aus Investitionstätigkeit	0,00	4.000	13.100	117.900	12.000	0	0	143.000
17. Saldo aus der Investitionstätigkeit	0,00	-4.000	-13.100	-24.600	19.100	0	0	-18.600
Maßnahme: Rosenstr. Petershagen								
1. Einzahlungen aus Investitionszuwendungen	0,00	0	0	0	0	0	0	0
2. Einzahlungen aus Beiträgen und ähnlichen Entgelten	0,00	0	0	153.900	51.300	0	0	205.200
3. Einzahlungen aus der Veräußerung von immateriellen Vermögensgegenständen	0,00	0	0	0	0	0	0	0
4. Einzahlungen aus der Veräußerung von Grundstücken, grundstücksgleichen Rechten und Gebäuden	0,00	0	0	0	0	0	0	0
5. Einzahlungen aus der Veräußerung von übrigem Sachanlagevermögen	0,00	0	0	0	0	0	0	0
6. Einzahlungen aus der Veräußerung von Finanzanlagevermögen	0,00	0	0	0	0	0	0	0
7. sonstige Einzahlungen aus Investitionstätigkeit	0,00	0	0	0	0	0	0	0
8. Summe der Einzahlungen aus Investitionstätigkeit	0,00	0	0	153.900	51.300	0	0	205.200
9. Auszahlungen für Baumaßnahmen	0,00	6.000	18.000	198.000	20.000	0	0	236.000
10. Auszahlungen von aktivierbaren Zuwendungen für Investitionen Dritter	0,00	0	0	0	0	0	0	0
11. Auszahlungen für den Erwerb von immateriellen Vermögensgegenständen	0,00	0	0	0	0	0	0	0



Ebene 1:
Ebene 2:

1 Petershagen-Eggersdorf
54 Verkehrsflächen und -anlagen, ÖPNV

Teilfinanzhaushalt (Maßnahmenübersicht)
Haushaltsjahr 2018
-EUR-

Investitionsmaßnahmen oberhalb der festgesetzten Wertgrenze		Ergebnis 2016	Ansatz 2017	Ansatz 2018	Planung 2019	Planung 2020	Planung 2021	Bisher bereitgestellt (einschl. Sp.2)	Gesamtein-/ -auszahlungen
12.	Auszahlungen für den Erwerb von Grundstücken, grundstücksgleichen Rechten und Gebäuden	0,00	0	0	0	0	0	0	0
13.	Auszahlungen für den Erwerb von übrigem Sachanlagevermögen	0,00	0	0	0	0	0	0	0
14.	Auszahlungen für den Erwerb von Finanzanlagevermögen	0,00	0	0	0	0	0	0	0
15.	sonstige Auszahlungen aus Investitionstätigkeit	0,00	0	0	0	0	0	0	0
16.	Summe der Auszahlungen aus Investitionstätigkeit	0,00	6.000	18.000	198.000	20.000	0	0	236.000
17.	Saldo aus der Investitionstätigkeit	0,00	-6.000	-18.000	-44.100	31.300	0	0	-30.800
Maßnahme: Luisenstr. Petershagen									
1.	Einzahlungen aus Investitionszuwendungen	0,00	0	0	0	0	0	0	0
2.	Einzahlungen aus Beiträgen und ähnlichen Entgelten	0,00	0	0	0	92.200	30.700	0	122.900
3.	Einzahlungen aus der Veräußerung von immateriellen Vermögensgegenständen	0,00	0	0	0	0	0	0	0
4.	Einzahlungen aus der Veräußerung von Grundstücken, grundstücksgleichen Rechten und Gebäuden	0,00	0	0	0	0	0	0	0
5.	Einzahlungen aus der Veräußerung von übrigem Sachanlagevermögen	0,00	0	0	0	0	0	0	0
6.	Einzahlungen aus der Veräußerung von Finanzanlagevermögen	0,00	0	0	0	0	0	0	0
7.	sonstige Einzahlungen aus Investitionstätigkeit	0,00	0	0	0	0	0	0	0
8.	Summe der Einzahlungen aus Investitionstätigkeit	0,00	0	0	0	92.200	30.700	0	122.900
9.	Auszahlungen für Baumaßnahmen	0,00	0	3.000	11.400	113.900	13.000	0	141.300

Ebene 1:
Ebene 2:

1 Petershagen-Eggersdorf
54 Verkehrsflächen und -anlagen, ÖPNV



Teilfinanzhaushalt (Maßnahmenübersicht)
Haushaltsjahr 2018
-EUR-

Investitionsmaßnahmen oberhalb der festgesetzten Wertgrenze	Ergebnis 2016	Ansatz 2017	Ansatz 2018	Planung 2019	Planung 2020	Planung 2021	Bisher bereitgestellt (einschl. Sp.2)	Gesamtein-/ -aus zahlungen
10. Auszahlungen von aktivierbaren Zuwendungen für Investitionen Dritter	0,00	0	0	0	0	0	0	0
11. Auszahlungen für den Erwerb von immateriellen Vermögensgegenständen	0,00	0	0	0	0	0	0	0
12. Auszahlungen für den Erwerb von Grundstücken, grundstücksgleichen Rechten und Gebäuden	0,00	0	0	0	0	0	0	0
13. Auszahlungen für den Erwerb von übrigem Sachanlagevermögen	0,00	0	0	0	0	0	0	0
14. Auszahlungen für den Erwerb von Finanzanla- gevermögen	0,00	0	0	0	0	0	0	0
15. sonstige Auszahlungen aus Investitionstätigkeit	0,00	0	0	0	0	0	0	0
16. Summe der Auszahlungen aus Investitionstätigkeit	0,00	0	3.000	11.400	113.900	13.000	0	141.300
17. Saldo aus der Investitionstätigkeit	0,00	0	-3.000	-11.400	-21.700	17.700	0	-18.400
Maßnahme: Wiener Str. Eggersdorf								
1. Einzahlungen aus Investitionszuwendungen	0,00	0	0	0	0	0	0	0
2. Einzahlungen aus Beiträgen und ähnlichen Entgelten	0,00	0	0	59.300	19.800	0	0	79.100
3. Einzahlungen aus der Veräußerung von immate- riellen Vermögensgegenständen	0,00	0	0	0	0	0	0	0
4. Einzahlungen aus der Veräußerung von Grund- stücken, grundstücksgleichen Rechten und Gebäuden	0,00	0	0	0	0	0	0	0
5. Einzahlungen aus der Veräußerung von übrigem Sachanlagevermögen	0,00	0	0	0	0	0	0	0
6. Einzahlungen aus der Veräußerung von Finanz- anlagevermögen	0,00	0	0	0	0	0	0	0



Ebene 1:
Ebene 2:

1 Petershagen-Eggersdorf
54 Verkehrsflächen und -anlagen, ÖPNV

Teilfinanzhaushalt (Maßnahmenübersicht)
Haushaltsjahr 2018
-EUR-

Investitionsmaßnahmen oberhalb der festgesetzten Wertgrenze	Ergebnis 2016	Ansatz 2017	Ansatz 2018	Planung 2019	Planung 2020	Planung 2021	Bisher bereitgestellt (einschl. Sp.2)	Gesamtein-/ -aus zahlungen
7. sonstige Einzahlungen aus Investitionstätigkeit	0,00	0	0	0	0	0	0	0
8. Summe der Einzahlungen aus Investitionstätigkeit	0,00	0	0	59.300	19.800	0	0	79.100
9. Auszahlungen für Baumaßnahmen	0,00	3.000	8.900	80.100	10.000	0	0	99.000
10. Auszahlungen von aktivierbaren Zuwendungen für Investitionen Dritter	0,00	0	0	0	0	0	0	0
11. Auszahlungen für den Erwerb von immateriellen Vermögensgegenständen	0,00	0	0	0	0	0	0	0
12. Auszahlungen für den Erwerb von Grundstücken, grundstücksgleichen Rechten und Gebäuden	0,00	0	0	0	0	0	0	0
13. Auszahlungen für den Erwerb von übrigem Sachanlagevermögen	0,00	0	0	0	0	0	0	0
14. Auszahlungen für den Erwerb von Finanzanlagevermögen	0,00	0	0	0	0	0	0	0
15. sonstige Auszahlungen aus Investitionstätigkeit	0,00	0	0	0	0	0	0	0
16. Summe der Auszahlungen aus Investitionstätigkeit	0,00	3.000	8.900	80.100	10.000	0	0	99.000
17. Saldo aus der Investitionstätigkeit	0,00	-3.000	-8.900	-20.800	9.800	0	0	-19.900
Maßnahme: Bahnhofstr.. Eggersdorf								
1. Einzahlungen aus Investitionszuwendungen	0,00	0	0	0	0	0	0	0
2. Einzahlungen aus Beiträgen und ähnlichen Entgelten	0,00	0	0	95.500	31.800	0	0	127.300
3. Einzahlungen aus der Veräußerung von immateriellen Vermögensgegenständen	0,00	0	0	0	0	0	0	0
4. Einzahlungen aus der Veräußerung von Grundstücken, grundstücksgleichen Rechten und Gebäuden	0,00	0	0	0	0	0	0	0

Ebene 1:
Ebene 2:

1 Petershagen-Eggersdorf
54 Verkehrsflächen und -anlagen, ÖPNV



Teilfinanzhaushalt (Maßnahmenübersicht)
Haushaltsjahr 2018
-EUR-

Investitionsmaßnahmen oberhalb der festgesetzten Wertgrenze	Ergebnis 2016	Ansatz 2017	Ansatz 2018	Planung 2019	Planung 2020	Planung 2021	Bisher bereitgestellt (einschl. Sp.2)	Gesamtein-/ -aus zahlungen
5. Einzahlungen aus der Veräußerung von übrigem Sachanlagevermögen	0,00	0	0	0	0	0	0	0
6. Einzahlungen aus der Veräußerung von Finanz- anlagevermögen	0,00	0	0	0	0	0	0	0
7. sonstige Einzahlungen aus Investitionstätigkeit	0,00	0	0	0	0	0	0	0
8. Summe der Einzahlungen aus Investitionstätigkeit	0,00	0	0	95.500	31.800	0	0	127.300
9. Auszahlungen für Baumaßnahmen	0,00	4.000	10.000	123.300	13.000	0	0	146.300
10. Auszahlungen von aktivierbaren Zuwendungen für Investitionen Dritter	0,00	0	0	0	0	0	0	0
11. Auszahlungen für den Erwerb von immateriellen Vermögensgegenständen	0,00	0	0	0	0	0	0	0
12. Auszahlungen für den Erwerb von Grundstücken, grundstücksgleichen Rechten und Gebäuden	0,00	0	0	0	0	0	0	0
13. Auszahlungen für den Erwerb von übrigem Sachanlagevermögen	0,00	0	0	0	0	0	0	0
14. Auszahlungen für den Erwerb von Finanzanla- gevermögen	0,00	0	0	0	0	0	0	0
15. sonstige Auszahlungen aus Investitionstätigkeit	0,00	0	0	0	0	0	0	0
16. Summe der Auszahlungen aus Investitionstätigkeit	0,00	4.000	10.000	123.300	13.000	0	0	146.300
17. Saldo aus der Investitionstätigkeit	0,00	-4.000	-10.000	-27.800	18.800	0	0	-19.000
Maßnahme: Wielandstr. Petershagen								
1. Einzahlungen aus Investitionszuwendungen	0,00	0	0	0	0	0	0	0
2. Einzahlungen aus Beiträgen und ähnlichen Entgelten	0,00	0	0	208.300	69.400	0	0	277.700



Ebene 1:
Ebene 2:

1 Petershagen-Eggersdorf
54 Verkehrsflächen und -anlagen, ÖPNV

Teilfinanzhaushalt (Maßnahmenübersicht)
Haushaltsjahr 2018
-EUR-

Investitionsmaßnahmen oberhalb der festgesetzten Wertgrenze	Ergebnis 2016	Ansatz 2017	Ansatz 2018	Planung 2019	Planung 2020	Planung 2021	Bisher bereitgestellt (einschl. Sp.2)	Gesamtein-/ -aus zahlungen
3. Einzahlungen aus der Veräußerung von immateriellen Vermögensgegenständen	0,00	0	0	0	0	0	0	0
4. Einzahlungen aus der Veräußerung von Grundstücken, grundstücksgleichen Rechten und Gebäuden	0,00	0	0	0	0	0	0	0
5. Einzahlungen aus der Veräußerung von übrigem Sachanlagevermögen	0,00	0	0	0	0	0	0	0
6. Einzahlungen aus der Veräußerung von Finanzanlagevermögen	0,00	0	0	0	0	0	0	0
7. sonstige Einzahlungen aus Investitionstätigkeit	0,00	0	0	0	0	0	0	0
8. Summe der Einzahlungen aus Investitionstätigkeit	0,00	0	0	208.300	69.400	0	0	277.700
9. Auszahlungen für Baumaßnahmen	0,00	8.000	22.000	267.300	30.000	0	0	319.300
10. Auszahlungen von aktivierbaren Zuwendungen für Investitionen Dritter	0,00	0	0	0	0	0	0	0
11. Auszahlungen für den Erwerb von immateriellen Vermögensgegenständen	0,00	0	0	0	0	0	0	0
12. Auszahlungen für den Erwerb von Grundstücken, grundstücksgleichen Rechten und Gebäuden	0,00	0	0	0	0	0	0	0
13. Auszahlungen für den Erwerb von übrigem Sachanlagevermögen	0,00	0	0	0	0	0	0	0
14. Auszahlungen für den Erwerb von Finanzanlagevermögen	0,00	0	0	0	0	0	0	0
15. sonstige Auszahlungen aus Investitionstätigkeit	0,00	0	0	0	0	0	0	0
16. Summe der Auszahlungen aus Investitionstätigkeit	0,00	8.000	22.000	267.300	30.000	0	0	319.300
17. Saldo aus der Investitionstätigkeit	0,00	-8.000	-22.000	-59.000	39.400	0	0	-41.600

Ebene 1:
Ebene 2:

1 Petershagen-Eggersdorf
54 Verkehrsflächen und -anlagen, ÖPNV



Teilfinanzhaushalt (Maßnahmenübersicht)
Haushaltsjahr 2018
-EUR-

Investitionsmaßnahmen oberhalb der festgesetzten Wertgrenze	Ergebnis 2016	Ansatz 2017	Ansatz 2018	Planung 2019	Planung 2020	Planung 2021	Bisher bereitgestellt (einschl. Sp.2)	Gesamtein-/ -aus zahlungen
Maßnahme: Ilsenstr. Petershagen								
1. Einzahlungen aus Investitionszuwendungen	0,00	0	0	0	0	0	0	0
2. Einzahlungen aus Beiträgen und ähnlichen Entgelten	0,00	0	0	0	173.600	57.900	0	231.500
3. Einzahlungen aus der Veräußerung von immateriellen Vermögensgegenständen	0,00	0	0	0	0	0	0	0
4. Einzahlungen aus der Veräußerung von Grundstücken, grundstücksgleichen Rechten und Gebäuden	0,00	0	0	0	0	0	0	0
5. Einzahlungen aus der Veräußerung von übrigem Sachanlagevermögen	0,00	0	0	0	0	0	0	0
6. Einzahlungen aus der Veräußerung von Finanzanlagevermögen	0,00	0	0	0	0	0	0	0
7. sonstige Einzahlungen aus Investitionstätigkeit	0,00	0	0	0	0	0	0	0
8. Summe der Einzahlungen aus Investitionstätigkeit	0,00	0	0	0	173.600	57.900	0	231.500
9. Auszahlungen für Baumaßnahmen	0,00	0	3.000	12.000	226.000	25.000	0	266.000
10. Auszahlungen von aktivierbaren Zuwendungen für Investitionen Dritter	0,00	0	0	0	0	0	0	0
11. Auszahlungen für den Erwerb von immateriellen Vermögensgegenständen	0,00	0	0	0	0	0	0	0
12. Auszahlungen für den Erwerb von Grundstücken, grundstücksgleichen Rechten und Gebäuden	0,00	0	0	0	0	0	0	0
13. Auszahlungen für den Erwerb von übrigem Sachanlagevermögen	0,00	0	0	0	0	0	0	0
14. Auszahlungen für den Erwerb von Finanzanlagevermögen	0,00	0	0	0	0	0	0	0



Ebene 1:
Ebene 2:

1 Petershagen-Eggersdorf
54 Verkehrsflächen und -anlagen, ÖPNV

Teilfinanzhaushalt (Maßnahmenübersicht)
Haushaltsjahr 2018
-EUR-

Investitionsmaßnahmen oberhalb der festgesetzten Wertgrenze	Ergebnis 2016	Ansatz 2017	Ansatz 2018	Planung 2019	Planung 2020	Planung 2021	Bisher bereitgestellt (einschl. Sp.2)	Gesamtein-/ -aus zahlungen
15. sonstige Auszahlungen aus Investitionstätigkeit	0,00	0	0	0	0	0	0	0
16. Summe der Auszahlungen aus Investitionstätigkeit	0,00	0	3.000	12.000	226.000	25.000	0	266.000
17. Saldo aus der Investitionstätigkeit	0,00	0	-3.000	-12.000	-52.400	32.900	0	-34.500
Maßnahme: Margaretenstr. Petershagen								
1. Einzahlungen aus Investitionszuwendungen	0,00	0	0	0	0	0	0	0
2. Einzahlungen aus Beiträgen und ähnlichen Entgelten	0,00	0	0	0	205.300	71.700	0	277.000
3. Einzahlungen aus der Veräußerung von immateriellen Vermögensgegenständen	0,00	0	0	0	0	0	0	0
4. Einzahlungen aus der Veräußerung von Grundstücken, grundstücksgleichen Rechten und Gebäuden	0,00	0	0	0	0	0	0	0
5. Einzahlungen aus der Veräußerung von übrigem Sachanlagevermögen	0,00	0	0	0	0	0	0	0
6. Einzahlungen aus der Veräußerung von Finanzanlagevermögen	0,00	0	0	0	0	0	0	0
7. sonstige Einzahlungen aus Investitionstätigkeit	0,00	0	0	0	0	0	0	0
8. Summe der Einzahlungen aus Investitionstätigkeit	0,00	0	0	0	205.300	71.700	0	277.000
9. Auszahlungen für Baumaßnahmen	0,00	0	3.000	16.800	280.000	30.000	0	329.800
10. Auszahlungen von aktivierbaren Zuwendungen für Investitionen Dritter	0,00	0	0	0	0	0	0	0
11. Auszahlungen für den Erwerb von immateriellen Vermögensgegenständen	0,00	0	0	0	0	0	0	0
12. Auszahlungen für den Erwerb von Grundstücken, grundstücksgleichen Rechten und Gebäuden	0,00	0	0	0	0	0	0	0

Ebene 1:
Ebene 2:

1 Petershagen-Eggersdorf
54 Verkehrsflächen und -anlagen, ÖPNV



Teilfinanzhaushalt (Maßnahmenübersicht)
Haushaltsjahr 2018
-EUR-

Investitionsmaßnahmen oberhalb der festgesetzten Wertgrenze		Ergebnis 2016	Ansatz 2017	Ansatz 2018	Planung 2019	Planung 2020	Planung 2021	Bisher bereitgestellt (einschl. Sp.2)	Gesamtein-/ -aus zahlungen
13.	Auszahlungen für den Erwerb von übrigem Sachanlagevermögen	0,00	0	0	0	0	0	0	0
14.	Auszahlungen für den Erwerb von Finanzanlagevermögen	0,00	0	0	0	0	0	0	0
15.	sonstige Auszahlungen aus Investitionstätigkeit	0,00	0	0	0	0	0	0	0
16.	Summe der Auszahlungen aus Investitionstätigkeit	0,00	0	3.000	16.800	280.000	30.000	0	329.800
17.	Saldo aus der Investitionstätigkeit	0,00	0	-3.000	-16.800	-74.700	41.700	0	-52.800
Maßnahme: Erwerb Sachanlagen ÖPNV									
1.	Einzahlungen aus Investitionszuwendungen	0,00	0	0	0	0	0	0	0
2.	Einzahlungen aus Beiträgen und ähnlichen Entgelten	0,00	0	0	0	0	0	0	0
3.	Einzahlungen aus der Veräußerung von immateriellen Vermögensgegenständen	0,00	0	0	0	0	0	0	0
4.	Einzahlungen aus der Veräußerung von Grundstücken, grundstücksgleichen Rechten und Gebäuden	0,00	0	0	0	0	0	0	0
5.	Einzahlungen aus der Veräußerung von übrigem Sachanlagevermögen	0,00	0	0	0	0	0	0	0
6.	Einzahlungen aus der Veräußerung von Finanzanlagevermögen	0,00	0	0	0	0	0	0	0
7.	sonstige Einzahlungen aus Investitionstätigkeit	0,00	0	0	0	0	0	0	0
8.	Summe der Einzahlungen aus Investitionstätigkeit	0,00	0	0	0	0	0	0	0
9.	Auszahlungen für Baumaßnahmen	0,00	0	0	0	0	0	0	0
10.	Auszahlungen von aktivierbaren Zuwendungen für Investitionen Dritter	0,00	0	0	0	0	0	0	0



Ebene 1:
Ebene 2:

1 Petershagen-Eggersdorf
54 Verkehrsflächen und -anlagen, ÖPNV

Teilfinanzhaushalt (Maßnahmenübersicht)
Haushaltsjahr 2018
-EUR-

Investitionsmaßnahmen oberhalb der festgesetzten Wertgrenze		Ergebnis 2016	Ansatz 2017	Ansatz 2018	Planung 2019	Planung 2020	Planung 2021	Bisher bereitgestellt (einschl. Sp.2)	Gesamtein-/ -aus zahlungen
11.	Auszahlungen für den Erwerb von immateriellen Vermögensgegenständen	0,00	0	0	0	0	0	0	0
12.	Auszahlungen für den Erwerb von Grundstücken, grundstücksgleichen Rechten und Gebäuden	0,00	0	0	0	0	0	0	0
13.	Auszahlungen für den Erwerb von übrigem Sachanlagevermögen	0,00	3.000	0	3.000	0	0	0	3.000
14.	Auszahlungen für den Erwerb von Finanzanlagevermögen	0,00	0	0	0	0	0	0	0
15.	sonstige Auszahlungen aus Investitionstätigkeit	0,00	0	0	0	0	0	0	0
16.	Summe der Auszahlungen aus Investitionstätigkeit	0,00	3.000	0	3.000	0	0	0	3.000
17.	Saldo aus der Investitionstätigkeit	0,00	-3.000	0	-3.000	0	0	0	-3.000



Teilergebnishaushalt
Haushaltsjahr 2018
- EUR -

Ertrags- und Aufwandsarten	Ergebnis 2016	Ansatz 2017	Ansatz 2018	Planung 2019	Planung 2020	Planung 2021
	1	2	3	4	5	6
1. Steuern und ähnliche Abgaben	0,00	0	0	0	0	0
2. Zuwendungen und allgemeine Umlagen	63.778,00	79.300	67.500	71.600	74.300	74.300
3. sonstige Transfererträge	0,00	0	0	0	0	0
4. öffentlich-rechtliche Leistungsentgelte	638.664,11	536.000	703.600	759.000	844.400	897.200
5. privatrechtliche Leistungsentgelte	4,45	0	0	0	0	0
6. Kostenerstattungen und Kostenumlagen	0,00	0	0	0	0	0
7. sonstige ordentliche Erträge	59.113,45	0	0	0	0	0
8. aktivierte Eigenleistungen	0,00	0	0	0	0	0
9. Bestandsveränderungen	0,00	0	0	0	0	0
10. = Erträge aus laufender Verwaltungstätigkeit	761.560,01	615.300	771.100	830.600	918.700	971.500
11. Personalaufwendungen	362.875,03	459.300	502.700	510.300	518.000	525.800
12. Versorgungsaufwendungen	0,00	0	0	0	0	0
13. Aufwendungen für Sach- und Dienstleistungen	558.699,04	665.500	653.200	624.100	626.100	626.100
14. Abschreibungen	1.136.882,77	1.234.300	1.144.600	1.210.100	1.294.400	1.360.600
15. Transferaufwendungen	47.203,08	0	0	80.000	80.000	80.000
16. sonstige ordentliche Aufwendungen	25.038,13	19.900	57.900	107.900	17.900	17.900
17. = Aufwendungen aus laufender Verwaltungstätigkeit	2.130.698,05	2.379.000	2.358.400	2.532.400	2.536.400	2.610.400
18. = Ergebnis der laufenden Verwaltungstätigkeit (10 ./ 17)	-1.369.138,04	-1.763.700	-1.587.300	-1.701.800	-1.617.700	-1.638.900
19. Zinsen und sonstige Finanzerträge	0,00	0	0	0	0	0
20. Zinsen und sonstige Finanzaufwendungen	0,00	0	0	0	0	0
21. = Finanzergebnis (19 ./ 20)	0,00	0	0	0	0	0
22. = ordentliches Ergebnis (18 + 21)	-1.369.138,04	-1.763.700	-1.587.300	-1.701.800	-1.617.700	-1.638.900
23. außerordentliche Erträge	0,00	0	0	0	0	0
24. außerordentliche Aufwendungen	133.089,46	0	0	0	0	0
25. = außerordentliches Ergebnis	-133.089,46	0	0	0	0	0
26. = Ergebnis vor Berücksichtigung der internen Leistungsbeziehungen (22 + 25)	-1.502.227,50	-1.763.700	-1.587.300	-1.701.800	-1.617.700	-1.638.900
27. + Erträge aus internen Leistungsbeziehungen	0,00	0	0	0	0	0
28. - Aufwendungen aus internen Leistungsbeziehungen	0,00	0	0	0	0	0
29. = Gesamtergebnis des Teilhaushalts	-1.502.227,50	-1.763.700	-1.587.300	-1.701.800	-1.617.700	-1.638.900
Nachrichtlich:	0,00	0	0	0	0	0
30. nicht zahlungswirksame Erträge	58.822,54	0	0	0	0	0
31. nicht zahlungswirksame Aufwendungen	23.094,81	0	0	0	0	0



Ebene 1:
Ebene 2:
12801:

1 Petershagen-Eggersdorf
54 Verkehrsflächen und -anlagen, ÖPNV
14.TH 54101-54701

Teilfinanzhaushalt
Haushaltsjahr 2018
-EUR-

Ein- und Auszahlungsarten	Ergebnis 2016	Ansatz 2017	Ansatz 2018	Planung 2019	Planung 2020	Planung 2021	Bisher bereitgestellt (einschl. Sp. 2)	Gesamt-ein- / -auszahlungen
	1	2	3	4	5	6	7	8
1. Einzahlungen aus Investitionszuwendungen	73.000,00	389.600	129.100	122.400	83.300	0	0	334.800
2. Einzahlungen aus Beiträgen u. ähnlichen Entgelten	2.593.108,72	1.047.800	1.637.900	1.825.300	2.634.700	1.743.200	0	7.841.100
3. Einzahlungen aus der Veräußerung von immateriellen Vermögensgegenständen	0,00	0	0	0	0	0	0	0
4. Einzahlungen aus der Veräußerung von Grundstücken, grundstücksgleichen Rechten und Gebäuden	2.094,22	0	0	0	0	0	0	0
5. Einzahlungen aus der Veräußerung von übrigem Sachanlagevermögen	0,00	0	0	0	0	0	0	0
6. Einzahlungen aus der Veräußerung von Finanzanlagevermögen	0,00	0	0	0	0	0	0	0
7. Sonstige Einzahlungen aus Investitionstätigkeit	0,00	0	0	0	0	0	0	0
8. Summe der Einzahlungen aus Investitionstätigkeit	2.668.202,94	1.437.400	1.767.000	1.947.700	2.718.000	1.743.200	0	8.175.900
9. Auszahlungen für Baumaßnahmen	1.746.328,61	1.757.200	2.587.400	2.773.100	2.862.900	1.949.900	0	10.173.300
10. Auszahlungen von aktivierbaren Zuwendungen für Investitionen Dritter	0,00	0	0	0	0	0	0	0
11. Auszahlungen für den Erwerb von immateriellen Vermögensgegenständen	0,00	0	0	0	0	0	0	0
12. Auszahlungen für den Erwerb von Grundstücken, grundstücksgleichen Rechten und Gebäuden	22.343,61	50.000	56.000	56.000	56.000	56.000	0	224.000
13. Auszahlungen für den Erwerb von übrigem Sachanlagevermögen	0,00	5.000	4.000	6.000	3.000	3.000	0	16.000
14. Auszahlungen für den Erwerb von Finanzanlagevermögen	0,00	0	0	0	0	0	0	0
15. Sonstige Auszahlungen aus Investitionstätigkeit	0,00	0	0	0	0	0	0	0
16. Summe der Auszahlungen aus Investitionstätigkeit	1.768.672,22	1.812.200	2.647.400	2.835.100	2.921.900	2.008.900	0	10.413.300
17. Saldo aus der Investitionstätigkeit	899.530,72	-374.800	-880.400	-887.400	-203.900	-265.700	0	-2.237.400

Ebene 1:
Ebene 2:
12801:

1 Petershagen-Eggersdorf
54 Verkehrsflächen und -anlagen, ÖPNV
14.TH 54101-54701



Teilfinanzhaushalt (Maßnahmenübersicht)
Haushaltsjahr 2018
-EUR-

Investitionsmaßnahmen oberhalb der festgesetzten Wertgrenze	Ergebnis	Ansatz	Ansatz	Planung	Planung	Planung	Bisher bereitgestellt (einschl. Sp.2)	Gesamtein-/ -aus zahlungen
	2016	2017	2018	2019	2020	2021		
	1	2	3	4	5	6	7	8
Maßnahme: Erwerb und Verkauf Grundstücke								
1. Einzahlungen aus Investitionszuwendungen	0,00	0	0	0	0	0	0	0
2. Einzahlungen aus Beiträgen und ähnlichen Entgelten	0,00	0	0	0	0	0	0	0
3. Einzahlungen aus der Veräußerung von immateriellen Vermögensgegenständen	0,00	0	0	0	0	0	0	0
4. Einzahlungen aus der Veräußerung von Grundstücken, grundstücksgleichen Rechten und Gebäuden	0,00	0	0	0	0	0	0	0
5. Einzahlungen aus der Veräußerung von übrigem Sachanlagevermögen	0,00	0	0	0	0	0	0	0
6. Einzahlungen aus der Veräußerung von Finanzanlagevermögen	0,00	0	0	0	0	0	0	0
7. sonstige Einzahlungen aus Investitionstätigkeit	0,00	0	0	0	0	0	0	0
8. Summe der Einzahlungen aus Investitionstätigkeit	0,00	0	0	0	0	0	0	0
9. Auszahlungen für Baumaßnahmen	0,00	0	0	0	0	0	0	0
10. Auszahlungen von aktivierbaren Zuwendungen für Investitionen Dritter	0,00	0	0	0	0	0	0	0
11. Auszahlungen für den Erwerb von immateriellen Vermögensgegenständen	0,00	0	0	0	0	0	0	0
12. Auszahlungen für den Erwerb von Grundstücken, grundstücksgleichen Rechten und Gebäuden	208,25	0	0	0	0	0	0	0
13. Auszahlungen für den Erwerb von übrigem Sachanlagevermögen	0,00	0	0	0	0	0	0	0



Ebene 1:
Ebene 2:
12801:

1 Petershagen-Eggersdorf
54 Verkehrsflächen und -anlagen, ÖPNV
14.TH 54101-54701

Teilfinanzhaushalt (Maßnahmenübersicht)
Haushaltsjahr 2018
-EUR-

Investitionsmaßnahmen oberhalb der festgesetzten Wertgrenze		Ergebnis 2016	Ansatz 2017	Ansatz 2018	Planung 2019	Planung 2020	Planung 2021	Bisher bereitgestellt (einschl. Sp.2)	Gesamtein-/ -aus zahlungen
14.	Auszahlungen für den Erwerb von Finanzanlagevermögen	0,00	0	0	0	0	0	0	0
15.	sonstige Auszahlungen aus Investitionstätigkeit	0,00	0	0	0	0	0	0	0
16.	Summe der Auszahlungen aus Investitionstätigkeit	208,25	0	0	0	0	0	0	0
17.	Saldo aus der Investitionstätigkeit	-208,25	0	0	0	0	0	0	0
Maßnahme: Diverse Gemeindestraßen, diverse Straßenbeleuchtungen									
1.	Einzahlungen aus Investitionszuwendungen	0,00	0	0	0	0	0	0	0
2.	Einzahlungen aus Beiträgen und ähnlichen Entgelten	89.562,28	182.200	94.100	178.800	186.600	149.600	0	609.100
3.	Einzahlungen aus der Veräußerung von immateriellen Vermögensgegenständen	0,00	0	0	0	0	0	0	0
4.	Einzahlungen aus der Veräußerung von Grundstücken, grundstücksgleichen Rechten und Gebäuden	0,00	0	0	0	0	0	0	0
5.	Einzahlungen aus der Veräußerung von übrigem Sachanlagevermögen	0,00	0	0	0	0	0	0	0
6.	Einzahlungen aus der Veräußerung von Finanzanlagevermögen	0,00	0	0	0	0	0	0	0
7.	sonstige Einzahlungen aus Investitionstätigkeit	0,00	0	0	0	0	0	0	0
8.	Summe der Einzahlungen aus Investitionstätigkeit	89.562,28	182.200	94.100	178.800	186.600	149.600	0	609.100
9.	Auszahlungen für Baumaßnahmen	93.062,21	239.000	250.000	238.800	220.200	238.500	0	947.500
10.	Auszahlungen von aktivierbaren Zuwendungen für Investitionen Dritter	0,00	0	0	0	0	0	0	0
11.	Auszahlungen für den Erwerb von immateriellen Vermögensgegenständen	0,00	0	0	0	0	0	0	0

Ebene 1:
Ebene 2:
12801:

1 Petershagen-Eggersdorf
54 Verkehrsflächen und -anlagen, ÖPNV
14.TH 54101-54701



Teilfinanzhaushalt (Maßnahmenübersicht)
Haushaltsjahr 2018
-EUR-

Investitionsmaßnahmen oberhalb der festgesetzten Wertgrenze		Ergebnis 2016	Ansatz 2017	Ansatz 2018	Planung 2019	Planung 2020	Planung 2021	Bisher bereitgestellt (einschl. Sp.2)	Gesamtein-/ -aus zahlungen
12.	Auszahlungen für den Erwerb von Grundstücken, grundstücksgleichen Rechten und Gebäuden	8.746,04	50.000	56.000	56.000	56.000	56.000	0	224.000
13.	Auszahlungen für den Erwerb von übrigem Sachanlagevermögen	0,00	2.000	4.000	3.000	3.000	3.000	0	13.000
14.	Auszahlungen für den Erwerb von Finanzanlagevermögen	0,00	0	0	0	0	0	0	0
15.	sonstige Auszahlungen aus Investitionstätigkeit	0,00	0	0	0	0	0	0	0
16.	Summe der Auszahlungen aus Investitionstätigkeit	101.808,25	291.000	310.000	297.800	279.200	297.500	0	1.184.500
17.	Saldo aus der Investitionstätigkeit	-12.245,97	-108.800	-215.900	-119.000	-92.600	-147.900	0	-575.400
Maßnahme: Gehweg Altlandsberger Chaussee OT Eggersdorf									
1.	Einzahlungen aus Investitionszuwendungen	0,00	0	129.100	122.400	0	0	0	251.500
2.	Einzahlungen aus Beiträgen und ähnlichen Entgelten	0,00	0	134.000	134.000	134.000	0	0	402.000
3.	Einzahlungen aus der Veräußerung von immateriellen Vermögensgegenständen	0,00	0	0	0	0	0	0	0
4.	Einzahlungen aus der Veräußerung von Grundstücken, grundstücksgleichen Rechten und Gebäuden	0,00	0	0	0	0	0	0	0
5.	Einzahlungen aus der Veräußerung von übrigem Sachanlagevermögen	0,00	0	0	0	0	0	0	0
6.	Einzahlungen aus der Veräußerung von Finanzanlagevermögen	0,00	0	0	0	0	0	0	0
7.	sonstige Einzahlungen aus Investitionstätigkeit	0,00	0	0	0	0	0	0	0
8.	Summe der Einzahlungen aus Investitionstätigkeit	0,00	0	263.100	256.400	134.000	0	0	653.500
9.	Auszahlungen für Baumaßnahmen	2.166,28	10.000	432.500	432.500	50.000	0	0	915.000



Ebene 1:
Ebene 2:
12801:

1 Petershagen-Eggersdorf
54 Verkehrsflächen und -anlagen, ÖPNV
14.TH 54101-54701

Teilfinanzhaushalt (Maßnahmenübersicht)
Haushaltsjahr 2018
-EUR-

Investitionsmaßnahmen oberhalb der festgesetzten Wertgrenze		Ergebnis 2016	Ansatz 2017	Ansatz 2018	Planung 2019	Planung 2020	Planung 2021	Bisher bereitgestellt (einschl. Sp.2)	Gesamtein-/ -auszahlungen
10.	Auszahlungen von aktivierbaren Zuwendungen für Investitionen Dritter	0,00	0	0	0	0	0	0	0
11.	Auszahlungen für den Erwerb von immateriellen Vermögensgegenständen	0,00	0	0	0	0	0	0	0
12.	Auszahlungen für den Erwerb von Grundstücken, grundstücksgleichen Rechten und Gebäuden	0,00	0	0	0	0	0	0	0
13.	Auszahlungen für den Erwerb von übrigem Sachanlagevermögen	0,00	0	0	0	0	0	0	0
14.	Auszahlungen für den Erwerb von Finanzanlagevermögen	0,00	0	0	0	0	0	0	0
15.	sonstige Auszahlungen aus Investitionstätigkeit	0,00	0	0	0	0	0	0	0
16.	Summe der Auszahlungen aus Investitionstätigkeit	2.166,28	10.000	432.500	432.500	50.000	0	0	915.000
17.	Saldo aus der Investitionstätigkeit	-2.166,28	-10.000	-169.400	-176.100	84.000	0	0	-261.500
Maßnahme: Planstraße Giebelseegraben OT Petershagen									
1.	Einzahlungen aus Investitionszuwendungen	0,00	0	0	0	0	0	0	0
2.	Einzahlungen aus Beiträgen und ähnlichen Entgelten	0,00	0	125.800	57.600	0	0	0	183.400
3.	Einzahlungen aus der Veräußerung von immateriellen Vermögensgegenständen	0,00	0	0	0	0	0	0	0
4.	Einzahlungen aus der Veräußerung von Grundstücken, grundstücksgleichen Rechten und Gebäuden	5.166,22	0	0	0	0	0	0	0
5.	Einzahlungen aus der Veräußerung von übrigem Sachanlagevermögen	0,00	0	0	0	0	0	0	0
6.	Einzahlungen aus der Veräußerung von Finanzanlagevermögen	0,00	0	0	0	0	0	0	0

Ebene 1:
Ebene 2:
12801:

1 Petershagen-Eggersdorf
54 Verkehrsflächen und -anlagen, ÖPNV
14.TH 54101-54701



Teilfinanzhaushalt (Maßnahmenübersicht)
Haushaltsjahr 2018
-EUR-

Investitionsmaßnahmen oberhalb der festgesetzten Wertgrenze	Ergebnis 2016	Ansatz 2017	Ansatz 2018	Planung 2019	Planung 2020	Planung 2021	Bisher bereitgestellt (einschl. Sp.2)	Gesamtein-/ -aus zahlungen
7. sonstige Einzahlungen aus Investitionstätigkeit	0,00	0	0	0	0	0	0	0
8. Summe der Einzahlungen aus Investitionstätigkeit	5.166,22	0	125.800	57.600	0	0	0	183.400
9. Auszahlungen für Baumaßnahmen	0,00	15.000	180.000	32.000	0	0	0	212.000
10. Auszahlungen von aktivierbaren Zuwendungen für Investitionen Dritter	0,00	0	0	0	0	0	0	0
11. Auszahlungen für den Erwerb von immateriellen Vermögensgegenständen	0,00	0	0	0	0	0	0	0
12. Auszahlungen für den Erwerb von Grundstücken, grundstücksgleichen Rechten und Gebäuden	140,42	0	0	0	0	0	0	0
13. Auszahlungen für den Erwerb von übrigem Sachanlagevermögen	0,00	0	0	0	0	0	0	0
14. Auszahlungen für den Erwerb von Finanzanlagevermögen	0,00	0	0	0	0	0	0	0
15. sonstige Auszahlungen aus Investitionstätigkeit	0,00	0	0	0	0	0	0	0
16. Summe der Auszahlungen aus Investitionstätigkeit	140,42	15.000	180.000	32.000	0	0	0	212.000
17. Saldo aus der Investitionstätigkeit	5.025,80	-15.000	-54.200	25.600	0	0	0	-28.600
Maßnahme: Müllerstr. Petershagen								
1. Einzahlungen aus Investitionszuwendungen	0,00	0	0	0	0	0	0	0
2. Einzahlungen aus Beiträgen und ähnlichen Entgelten	0,00	0	0	0	0	0	0	0
3. Einzahlungen aus der Veräußerung von immateriellen Vermögensgegenständen	0,00	0	0	0	0	0	0	0
4. Einzahlungen aus der Veräußerung von Grundstücken, grundstücksgleichen Rechten und Gebäuden	0,00	0	0	0	0	0	0	0



Ebene 1:
Ebene 2:
12801:

1 Petershagen-Eggersdorf
54 Verkehrsflächen und -anlagen, ÖPNV
14.TH 54101-54701

Teilfinanzhaushalt (Maßnahmenübersicht)
Haushaltsjahr 2018
-EUR-

Investitionsmaßnahmen oberhalb der festgesetzten Wertgrenze	Ergebnis 2016	Ansatz 2017	Ansatz 2018	Planung 2019	Planung 2020	Planung 2021	Bisher bereitgestellt (einschl. Sp.2)	Gesamtein-/ -aus zahlungen
5. Einzahlungen aus der Veräußerung von übrigem Sachanlagevermögen	0,00	0	0	0	0	0	0	0
6. Einzahlungen aus der Veräußerung von Finanzanlagevermögen	0,00	0	0	0	0	0	0	0
7. sonstige Einzahlungen aus Investitionstätigkeit	0,00	0	0	0	0	0	0	0
8. Summe der Einzahlungen aus Investitionstätigkeit	0,00	0	0	0	0	0	0	0
9. Auszahlungen für Baumaßnahmen	0,00	0	0	0	0	0	0	0
10. Auszahlungen von aktivierbaren Zuwendungen für Investitionen Dritter	0,00	0	0	0	0	0	0	0
11. Auszahlungen für den Erwerb von immateriellen Vermögensgegenständen	0,00	0	0	0	0	0	0	0
12. Auszahlungen für den Erwerb von Grundstücken, grundstücksgleichen Rechten und Gebäuden	0,00	0	0	0	0	0	0	0
13. Auszahlungen für den Erwerb von übrigem Sachanlagevermögen	0,00	0	0	0	0	0	0	0
14. Auszahlungen für den Erwerb von Finanzanlagevermögen	0,00	0	0	0	0	0	0	0
15. sonstige Auszahlungen aus Investitionstätigkeit	0,00	0	0	0	0	0	0	0
16. Summe der Auszahlungen aus Investitionstätigkeit	0,00	0	0	0	0	0	0	0
17. Saldo aus der Investitionstätigkeit	0,00	0	0	0	0	0	0	0
Maßnahme: Stienitzallee Petershagen								
1. Einzahlungen aus Investitionszuwendungen	0,00	0	0	0	0	0	0	0
2. Einzahlungen aus Beiträgen und ähnlichen Entgelten	0,00	0	0	0	206.800	68.900	0	275.700

Ebene 1:
Ebene 2:
12801:

1 Petershagen-Eggersdorf
54 Verkehrsflächen und -anlagen, ÖPNV
14.TH 54101-54701



Teilfinanzhaushalt (Maßnahmenübersicht)
Haushaltsjahr 2018
-EUR-

Investitionsmaßnahmen oberhalb der festgesetzten Wertgrenze	Ergebnis 2016	Ansatz 2017	Ansatz 2018	Planung 2019	Planung 2020	Planung 2021	Bisher bereitgestellt (einschl. Sp.2)	Gesamtein-/ -aus zahlungen
3. Einzahlungen aus der Veräußerung von immateriellen Vermögensgegenständen	0,00	0	0	0	0	0	0	0
4. Einzahlungen aus der Veräußerung von Grundstücken, grundstücksgleichen Rechten und Gebäuden	0,00	0	0	0	0	0	0	0
5. Einzahlungen aus der Veräußerung von übrigem Sachanlagevermögen	0,00	0	0	0	0	0	0	0
6. Einzahlungen aus der Veräußerung von Finanzanlagevermögen	0,00	0	0	0	0	0	0	0
7. sonstige Einzahlungen aus Investitionstätigkeit	0,00	0	0	0	0	0	0	0
8. Summe der Einzahlungen aus Investitionstätigkeit	0,00	0	0	0	206.800	68.900	0	275.700
9. Auszahlungen für Baumaßnahmen	0,00	0	3.000	14.000	270.000	30.000	0	317.000
10. Auszahlungen von aktivierbaren Zuwendungen für Investitionen Dritter	0,00	0	0	0	0	0	0	0
11. Auszahlungen für den Erwerb von immateriellen Vermögensgegenständen	0,00	0	0	0	0	0	0	0
12. Auszahlungen für den Erwerb von Grundstücken, grundstücksgleichen Rechten und Gebäuden	0,00	0	0	0	0	0	0	0
13. Auszahlungen für den Erwerb von übrigem Sachanlagevermögen	0,00	0	0	0	0	0	0	0
14. Auszahlungen für den Erwerb von Finanzanlagevermögen	0,00	0	0	0	0	0	0	0
15. sonstige Auszahlungen aus Investitionstätigkeit	0,00	0	0	0	0	0	0	0
16. Summe der Auszahlungen aus Investitionstätigkeit	0,00	0	3.000	14.000	270.000	30.000	0	317.000
17. Saldo aus der Investitionstätigkeit	0,00	0	-3.000	-14.000	-63.200	38.900	0	-41.300



Ebene 1:
Ebene 2:
12801:

1 Petershagen-Eggersdorf
54 Verkehrsflächen und -anlagen, ÖPNV
14.TH 54101-54701

Teilfinanzhaushalt (Maßnahmenübersicht)
Haushaltsjahr 2018
-EUR-

Investitionsmaßnahmen oberhalb der festgesetzten Wertgrenze	Ergebnis 2016	Ansatz 2017	Ansatz 2018	Planung 2019	Planung 2020	Planung 2021	Bisher bereitgestellt (einschl. Sp.2)	Gesamtein-/ -aus zahlungen
Maßnahme: Gürtelstr. Petershagen								
1. Einzahlungen aus Investitionszuwendungen	0,00	0	0	0	0	0	0	0
2. Einzahlungen aus Beiträgen und ähnlichen Entgelten	0,00	0	0	0	0	0	0	0
3. Einzahlungen aus der Veräußerung von immateriellen Vermögensgegenständen	0,00	0	0	0	0	0	0	0
4. Einzahlungen aus der Veräußerung von Grundstücken, grundstücksgleichen Rechten und Gebäuden	0,00	0	0	0	0	0	0	0
5. Einzahlungen aus der Veräußerung von übrigem Sachanlagevermögen	0,00	0	0	0	0	0	0	0
6. Einzahlungen aus der Veräußerung von Finanzanlagevermögen	0,00	0	0	0	0	0	0	0
7. sonstige Einzahlungen aus Investitionstätigkeit	0,00	0	0	0	0	0	0	0
8. Summe der Einzahlungen aus Investitionstätigkeit	0,00	0	0	0	0	0	0	0
9. Auszahlungen für Baumaßnahmen	0,00	0	0	0	0	0	0	0
10. Auszahlungen von aktivierbaren Zuwendungen für Investitionen Dritter	0,00	0	0	0	0	0	0	0
11. Auszahlungen für den Erwerb von immateriellen Vermögensgegenständen	0,00	0	0	0	0	0	0	0
12. Auszahlungen für den Erwerb von Grundstücken, grundstücksgleichen Rechten und Gebäuden	0,00	0	0	0	0	0	0	0
13. Auszahlungen für den Erwerb von übrigem Sachanlagevermögen	0,00	0	0	0	0	0	0	0
14. Auszahlungen für den Erwerb von Finanzanlagevermögen	0,00	0	0	0	0	0	0	0

Ebene 1:
Ebene 2:
12801:

1 Petershagen-Eggersdorf
54 Verkehrsflächen und -anlagen, ÖPNV
14.TH 54101-54701



Teilfinanzhaushalt (Maßnahmenübersicht)
Haushaltsjahr 2018
-EUR-

Investitionsmaßnahmen oberhalb der festgesetzten Wertgrenze	Ergebnis 2016	Ansatz 2017	Ansatz 2018	Planung 2019	Planung 2020	Planung 2021	Bisher bereitgestellt (einschl. Sp.2)	Gesamtein-/ -aus zahlungen
15. sonstige Auszahlungen aus Investitionstätigkeit	0,00	0	0	0	0	0	0	0
16. Summe der Auszahlungen aus Investitionstätigkeit	0,00	0	0	0	0	0	0	0
17. Saldo aus der Investitionstätigkeit	0,00	0	0	0	0	0	0	0
Maßnahme: Unionstr. Petershagen								
1. Einzahlungen aus Investitionszuwendungen	0,00	0	0	0	0	0	0	0
2. Einzahlungen aus Beiträgen und ähnlichen Entgelten	0,00	0	0	0	146.200	48.700	0	194.900
3. Einzahlungen aus der Veräußerung von immate- riellen Vermögensgegenständen	0,00	0	0	0	0	0	0	0
4. Einzahlungen aus der Veräußerung von Grund- stücken, grundstücksgleichen Rechten und Gebäuden	0,00	0	0	0	0	0	0	0
5. Einzahlungen aus der Veräußerung von übrigem Sachanlagevermögen	0,00	0	0	0	0	0	0	0
6. Einzahlungen aus der Veräußerung von Finanz- anlagevermögen	0,00	0	0	0	0	0	0	0
7. sonstige Einzahlungen aus Investitionstätigkeit	0,00	0	0	0	0	0	0	0
8. Summe der Einzahlungen aus Investitionstätigkeit	0,00	0	0	0	146.200	48.700	0	194.900
9. Auszahlungen für Baumaßnahmen	0,00	0	2.000	10.000	191.000	21.000	0	224.000
10. Auszahlungen von aktivierbaren Zuwendungen für Investitionen Dritter	0,00	0	0	0	0	0	0	0
11. Auszahlungen für den Erwerb von immateriellen Vermögensgegenständen	0,00	0	0	0	0	0	0	0
12. Auszahlungen für den Erwerb von Grundstücken, grundstücksgleichen Rechten und Gebäuden	0,00	0	0	0	0	0	0	0



Ebene 1:
Ebene 2:
12801:

1 Petershagen-Eggersdorf
54 Verkehrsflächen und -anlagen, ÖPNV
14.TH 54101-54701

Teilfinanzhaushalt (Maßnahmenübersicht)
Haushaltsjahr 2018
-EUR-

Investitionsmaßnahmen oberhalb der festgesetzten Wertgrenze		Ergebnis 2016	Ansatz 2017	Ansatz 2018	Planung 2019	Planung 2020	Planung 2021	Bisher bereitgestellt (einschl. Sp.2)	Gesamtein-/ -auszahlungen
13.	Auszahlungen für den Erwerb von übrigem Sachanlagevermögen	0,00	0	0	0	0	0	0	0
14.	Auszahlungen für den Erwerb von Finanzanlagevermögen	0,00	0	0	0	0	0	0	0
15.	sonstige Auszahlungen aus Investitionstätigkeit	0,00	0	0	0	0	0	0	0
16.	Summe der Auszahlungen aus Investitionstätigkeit	0,00	0	2.000	10.000	191.000	21.000	0	224.000
17.	Saldo aus der Investitionstätigkeit	0,00	0	-2.000	-10.000	-44.800	27.700	0	-29.100
Maßnahme: Fließstr. Eggersdorf									
1.	Einzahlungen aus Investitionszuwendungen	0,00	0	0	0	0	0	0	0
2.	Einzahlungen aus Beiträgen und ähnlichen Entgelten	0,00	0	0	0	86.500	28.800	0	115.300
3.	Einzahlungen aus der Veräußerung von immateriellen Vermögensgegenständen	0,00	0	0	0	0	0	0	0
4.	Einzahlungen aus der Veräußerung von Grundstücken, grundstücksgleichen Rechten und Gebäuden	0,00	0	0	0	0	0	0	0
5.	Einzahlungen aus der Veräußerung von übrigem Sachanlagevermögen	0,00	0	0	0	0	0	0	0
6.	Einzahlungen aus der Veräußerung von Finanzanlagevermögen	0,00	0	0	0	0	0	0	0
7.	sonstige Einzahlungen aus Investitionstätigkeit	0,00	0	0	0	0	0	0	0
8.	Summe der Einzahlungen aus Investitionstätigkeit	0,00	0	0	0	86.500	28.800	0	115.300
9.	Auszahlungen für Baumaßnahmen	0,00	0	4.000	5.000	120.000	10.000	0	139.000
10.	Auszahlungen von aktivierbaren Zuwendungen für Investitionen Dritter	0,00	0	0	0	0	0	0	0

Ebene 1:
Ebene 2:
12801:

1 Petershagen-Eggersdorf
54 Verkehrsflächen und -anlagen, ÖPNV
14.TH 54101-54701



Teilfinanzhaushalt (Maßnahmenübersicht)
Haushaltsjahr 2018
-EUR-

Investitionsmaßnahmen oberhalb der festgesetzten Wertgrenze	Ergebnis 2016	Ansatz 2017	Ansatz 2018	Planung 2019	Planung 2020	Planung 2021	Bisher bereitgestellt (einschl. Sp.2)	Gesamtein-/ -aus zahlungen
11. Auszahlungen für den Erwerb von immateriellen Vermögensgegenständen	0,00	0	0	0	0	0	0	0
12. Auszahlungen für den Erwerb von Grundstücken, grundstücksgleichen Rechten und Gebäuden	0,00	0	0	0	0	0	0	0
13. Auszahlungen für den Erwerb von übrigem Sachanlagevermögen	0,00	0	0	0	0	0	0	0
14. Auszahlungen für den Erwerb von Finanzanlagevermögen	0,00	0	0	0	0	0	0	0
15. sonstige Auszahlungen aus Investitionstätigkeit	0,00	0	0	0	0	0	0	0
16. Summe der Auszahlungen aus Investitionstätigkeit	0,00	0	4.000	5.000	120.000	10.000	0	139.000
17. Saldo aus der Investitionstätigkeit	0,00	0	-4.000	-5.000	-33.500	18.800	0	-23.700
Maßnahme: Bötzeestr. Eggersdorf								
1. Einzahlungen aus Investitionszuwendungen	0,00	0	0	0	0	0	0	0
2. Einzahlungen aus Beiträgen und ähnlichen Entgelten	0,00	0	0	0	0	0	0	0
3. Einzahlungen aus der Veräußerung von immateriellen Vermögensgegenständen	0,00	0	0	0	0	0	0	0
4. Einzahlungen aus der Veräußerung von Grundstücken, grundstücksgleichen Rechten und Gebäuden	0,00	0	0	0	0	0	0	0
5. Einzahlungen aus der Veräußerung von übrigem Sachanlagevermögen	0,00	0	0	0	0	0	0	0
6. Einzahlungen aus der Veräußerung von Finanzanlagevermögen	0,00	0	0	0	0	0	0	0
7. sonstige Einzahlungen aus Investitionstätigkeit	0,00	0	0	0	0	0	0	0



Ebene 1:
Ebene 2:
12801:

1 Petershagen-Eggersdorf
54 Verkehrsflächen und -anlagen, ÖPNV
14.TH 54101-54701

Teilfinanzhaushalt (Maßnahmenübersicht)
Haushaltsjahr 2018
-EUR-

Investitionsmaßnahmen oberhalb der festgesetzten Wertgrenze	Ergebnis 2016	Ansatz 2017	Ansatz 2018	Planung 2019	Planung 2020	Planung 2021	Bisher bereitgestellt (einschl. Sp.2)	Gesamtein-/ -aus zahlungen
8. Summe der Einzahlungen aus Investitionstätigkeit	0,00	0	0	0	0	0	0	0
9. Auszahlungen für Baumaßnahmen	0,00	0	0	0	15.000	10.000	0	25.000
10. Auszahlungen von aktivierbaren Zuwendungen für Investitionen Dritter	0,00	0	0	0	0	0	0	0
11. Auszahlungen für den Erwerb von immateriellen Vermögensgegenständen	0,00	0	0	0	0	0	0	0
12. Auszahlungen für den Erwerb von Grundstücken, grundstücksgleichen Rechten und Gebäuden	0,00	0	0	0	0	0	0	0
13. Auszahlungen für den Erwerb von übrigem Sachanlagevermögen	0,00	0	0	0	0	0	0	0
14. Auszahlungen für den Erwerb von Finanzanlagevermögen	0,00	0	0	0	0	0	0	0
15. sonstige Auszahlungen aus Investitionstätigkeit	0,00	0	0	0	0	0	0	0
16. Summe der Auszahlungen aus Investitionstätigkeit	0,00	0	0	0	15.000	10.000	0	25.000
17. Saldo aus der Investitionstätigkeit	0,00	0	0	0	-15.000	-10.000	0	-25.000
Maßnahme: Mozartstr. Petershagen								
1. Einzahlungen aus Investitionszuwendungen	0,00	0	0	0	0	0	0	0
2. Einzahlungen aus Beiträgen und ähnlichen Entgelten	0,00	0	0	0	0	191.800	0	191.800
3. Einzahlungen aus der Veräußerung von immateriellen Vermögensgegenständen	0,00	0	0	0	0	0	0	0
4. Einzahlungen aus der Veräußerung von Grundstücken, grundstücksgleichen Rechten und Gebäuden	0,00	0	0	0	0	0	0	0
5. Einzahlungen aus der Veräußerung von übrigem Sachanlagevermögen	0,00	0	0	0	0	0	0	0

Ebene 1:
Ebene 2:
12801:

1 Petershagen-Eggersdorf
54 Verkehrsflächen und -anlagen, ÖPNV
14.TH 54101-54701



Teilfinanzhaushalt (Maßnahmenübersicht)
Haushaltsjahr 2018
-EUR-

Investitionsmaßnahmen oberhalb der festgesetzten Wertgrenze	Ergebnis 2016	Ansatz 2017	Ansatz 2018	Planung 2019	Planung 2020	Planung 2021	Bisher bereitgestellt (einschl. Sp.2)	Gesamtein-/ -aus zahlungen
6. Einzahlungen aus der Veräußerung von Finanzanlagevermögen	0,00	0	0	0	0	0	0	0
7. sonstige Einzahlungen aus Investitionstätigkeit	0,00	0	0	0	0	0	0	0
8. Summe der Einzahlungen aus Investitionstätigkeit	0,00	0	0	0	0	191.800	0	191.800
9. Auszahlungen für Baumaßnahmen	0,00	0	0	5.000	12.000	250.000	0	267.000
10. Auszahlungen von aktivierbaren Zuwendungen für Investitionen Dritter	0,00	0	0	0	0	0	0	0
11. Auszahlungen für den Erwerb von immateriellen Vermögensgegenständen	0,00	0	0	0	0	0	0	0
12. Auszahlungen für den Erwerb von Grundstücken, grundstücksgleichen Rechten und Gebäuden	0,00	0	0	0	0	0	0	0
13. Auszahlungen für den Erwerb von übrigem Sachanlagevermögen	0,00	0	0	0	0	0	0	0
14. Auszahlungen für den Erwerb von Finanzanlagevermögen	0,00	0	0	0	0	0	0	0
15. sonstige Auszahlungen aus Investitionstätigkeit	0,00	0	0	0	0	0	0	0
16. Summe der Auszahlungen aus Investitionstätigkeit	0,00	0	0	5.000	12.000	250.000	0	267.000
17. Saldo aus der Investitionstätigkeit	0,00	0	0	-5.000	-12.000	-58.200	0	-75.200
Maßnahme: An der Forst Petershagen								
1. Einzahlungen aus Investitionszuwendungen	0,00	0	0	0	0	0	0	0
2. Einzahlungen aus Beiträgen und ähnlichen Entgelten	0,00	0	0	0	0	58.100	0	58.100
3. Einzahlungen aus der Veräußerung von immateriellen Vermögensgegenständen	0,00	0	0	0	0	0	0	0



Ebene 1:
Ebene 2:
12801:

1 Petershagen-Eggersdorf
54 Verkehrsflächen und -anlagen, ÖPNV
14.TH 54101-54701

Teilfinanzhaushalt (Maßnahmenübersicht)
Haushaltsjahr 2018
-EUR-

Investitionsmaßnahmen oberhalb der festgesetzten Wertgrenze	Ergebnis 2016	Ansatz 2017	Ansatz 2018	Planung 2019	Planung 2020	Planung 2021	Bisher bereitgestellt (einschl. Sp.2)	Gesamtein-/ -aus zahlungen
4. Einzahlungen aus der Veräußerung von Grundstücken, grundstücksgleichen Rechten und Gebäuden	0,00	0	0	0	0	0	0	0
5. Einzahlungen aus der Veräußerung von übrigem Sachanlagevermögen	0,00	0	0	0	0	0	0	0
6. Einzahlungen aus der Veräußerung von Finanzanlagevermögen	0,00	0	0	0	0	0	0	0
7. sonstige Einzahlungen aus Investitionstätigkeit	0,00	0	0	0	0	0	0	0
8. Summe der Einzahlungen aus Investitionstätigkeit	0,00	0	0	0	0	58.100	0	58.100
9. Auszahlungen für Baumaßnahmen	0,00	0	0	3.000	5.000	80.000	0	88.000
10. Auszahlungen von aktivierbaren Zuwendungen für Investitionen Dritter	0,00	0	0	0	0	0	0	0
11. Auszahlungen für den Erwerb von immateriellen Vermögensgegenständen	0,00	0	0	0	0	0	0	0
12. Auszahlungen für den Erwerb von Grundstücken, grundstücksgleichen Rechten und Gebäuden	0,00	0	0	0	0	0	0	0
13. Auszahlungen für den Erwerb von übrigem Sachanlagevermögen	0,00	0	0	0	0	0	0	0
14. Auszahlungen für den Erwerb von Finanzanlagevermögen	0,00	0	0	0	0	0	0	0
15. sonstige Auszahlungen aus Investitionstätigkeit	0,00	0	0	0	0	0	0	0
16. Summe der Auszahlungen aus Investitionstätigkeit	0,00	0	0	3.000	5.000	80.000	0	88.000
17. Saldo aus der Investitionstätigkeit	0,00	0	0	-3.000	-5.000	-21.900	0	-29.900
Maßnahme: Gutenbergstr. Petershagen								
1. Einzahlungen aus Investitionszuwendungen	0,00	0	0	0	0	0	0	0

Ebene 1:
Ebene 2:
12801:

1 Petershagen-Eggersdorf
54 Verkehrsflächen und -anlagen, ÖPNV
14.TH 54101-54701



Teilfinanzhaushalt (Maßnahmenübersicht)
Haushaltsjahr 2018
-EUR-

Investitionsmaßnahmen oberhalb der festgesetzten Wertgrenze	Ergebnis 2016	Ansatz 2017	Ansatz 2018	Planung 2019	Planung 2020	Planung 2021	Bisher bereitgestellt (einschl. Sp.2)	Gesamtein-/ -aus zahlungen
2. Einzahlungen aus Beiträgen und ähnlichen Entgelten	0,00	0	0	0	0	237.500	0	237.500
3. Einzahlungen aus der Veräußerung von immateriellen Vermögensgegenständen	0,00	0	0	0	0	0	0	0
4. Einzahlungen aus der Veräußerung von Grundstücken, grundstücksgleichen Rechten und Gebäuden	0,00	0	0	0	0	0	0	0
5. Einzahlungen aus der Veräußerung von übrigem Sachanlagevermögen	0,00	0	0	0	0	0	0	0
6. Einzahlungen aus der Veräußerung von Finanzanlagevermögen	0,00	0	0	0	0	0	0	0
7. sonstige Einzahlungen aus Investitionstätigkeit	0,00	0	0	0	0	0	0	0
8. Summe der Einzahlungen aus Investitionstätigkeit	0,00	0	0	0	0	237.500	0	237.500
9. Auszahlungen für Baumaßnahmen	0,00	0	0	5.000	16.000	310.000	0	331.000
10. Auszahlungen von aktivierbaren Zuwendungen für Investitionen Dritter	0,00	0	0	0	0	0	0	0
11. Auszahlungen für den Erwerb von immateriellen Vermögensgegenständen	0,00	0	0	0	0	0	0	0
12. Auszahlungen für den Erwerb von Grundstücken, grundstücksgleichen Rechten und Gebäuden	0,00	0	0	0	0	0	0	0
13. Auszahlungen für den Erwerb von übrigem Sachanlagevermögen	0,00	0	0	0	0	0	0	0
14. Auszahlungen für den Erwerb von Finanzanlagevermögen	0,00	0	0	0	0	0	0	0
15. sonstige Auszahlungen aus Investitionstätigkeit	0,00	0	0	0	0	0	0	0



Ebene 1:
Ebene 2:
12801:

1 Petershagen-Eggersdorf
54 Verkehrsflächen und -anlagen, ÖPNV
14.TH 54101-54701

Teilfinanzhaushalt (Maßnahmenübersicht)
Haushaltsjahr 2018
-EUR-

Investitionsmaßnahmen oberhalb der festgesetzten Wertgrenze	Ergebnis 2016	Ansatz 2017	Ansatz 2018	Planung 2019	Planung 2020	Planung 2021	Bisher bereitgestellt (einschl. Sp.2)	Gesamtein-/ -aus zahlungen
16. Summe der Auszahlungen aus Investitionstätigkeit	0,00	0	0	5.000	16.000	310.000	0	331.000
17. Saldo aus der Investitionstätigkeit	0,00	0	0	-5.000	-16.000	-72.500	0	-93.500
Maßnahme: Friedrichstr. Eggersdorf								
1. Einzahlungen aus Investitionszuwendungen	0,00	0	0	0	0	0	0	0
2. Einzahlungen aus Beiträgen und ähnlichen Entgelten	0,00	0	0	0	0	92.000	0	92.000
3. Einzahlungen aus der Veräußerung von immateriellen Vermögensgegenständen	0,00	0	0	0	0	0	0	0
4. Einzahlungen aus der Veräußerung von Grundstücken, grundstücksgleichen Rechten und Gebäuden	0,00	0	0	0	0	0	0	0
5. Einzahlungen aus der Veräußerung von übrigem Sachanlagevermögen	0,00	0	0	0	0	0	0	0
6. Einzahlungen aus der Veräußerung von Finanzanlagevermögen	0,00	0	0	0	0	0	0	0
7. sonstige Einzahlungen aus Investitionstätigkeit	0,00	0	0	0	0	0	0	0
8. Summe der Einzahlungen aus Investitionstätigkeit	0,00	0	0	0	0	92.000	0	92.000
9. Auszahlungen für Baumaßnahmen	0,00	0	0	3.000	5.000	120.000	0	128.000
10. Auszahlungen von aktivierbaren Zuwendungen für Investitionen Dritter	0,00	0	0	0	0	0	0	0
11. Auszahlungen für den Erwerb von immateriellen Vermögensgegenständen	0,00	0	0	0	0	0	0	0
12. Auszahlungen für den Erwerb von Grundstücken, grundstücksgleichen Rechten und Gebäuden	0,00	0	0	0	0	0	0	0
13. Auszahlungen für den Erwerb von übrigem Sachanlagevermögen	0,00	0	0	0	0	0	0	0

Ebene 1:
Ebene 2:
12801:

1 Petershagen-Eggersdorf
54 Verkehrsflächen und -anlagen, ÖPNV
14.TH 54101-54701



Teilfinanzhaushalt (Maßnahmenübersicht)
Haushaltsjahr 2018
-EUR-

Investitionsmaßnahmen oberhalb der festgesetzten Wertgrenze	Ergebnis 2016	Ansatz 2017	Ansatz 2018	Planung 2019	Planung 2020	Planung 2021	Bisher bereitgestellt (einschl. Sp.2)	Gesamtein-/ -aus zahlungen
14. Auszahlungen für den Erwerb von Finanzanlagevermögen	0,00	0	0	0	0	0	0	0
15. sonstige Auszahlungen aus Investitionstätigkeit	0,00	0	0	0	0	0	0	0
16. Summe der Auszahlungen aus Investitionstätigkeit	0,00	0	0	3.000	5.000	120.000	0	128.000
17. Saldo aus der Investitionstätigkeit	0,00	0	0	-3.000	-5.000	-28.000	0	-36.000
Maßnahme: Johannesstr. Eggersdorf								
1. Einzahlungen aus Investitionszuwendungen	0,00	0	0	0	0	0	0	0
2. Einzahlungen aus Beiträgen und ähnlichen Entgelten	0,00	0	0	0	0	77.600	0	77.600
3. Einzahlungen aus der Veräußerung von immateriellen Vermögensgegenständen	0,00	0	0	0	0	0	0	0
4. Einzahlungen aus der Veräußerung von Grundstücken, grundstücksgleichen Rechten und Gebäuden	0,00	0	0	0	0	0	0	0
5. Einzahlungen aus der Veräußerung von übrigem Sachanlagevermögen	0,00	0	0	0	0	0	0	0
6. Einzahlungen aus der Veräußerung von Finanzanlagevermögen	0,00	0	0	0	0	0	0	0
7. sonstige Einzahlungen aus Investitionstätigkeit	0,00	0	0	0	0	0	0	0
8. Summe der Einzahlungen aus Investitionstätigkeit	0,00	0	0	0	0	77.600	0	77.600
9. Auszahlungen für Baumaßnahmen	0,00	0	0	3.000	5.000	100.000	0	108.000
10. Auszahlungen von aktivierbaren Zuwendungen für Investitionen Dritter	0,00	0	0	0	0	0	0	0
11. Auszahlungen für den Erwerb von immateriellen Vermögensgegenständen	0,00	0	0	0	0	0	0	0



Ebene 1:
Ebene 2:
12801:

1 Petershagen-Eggersdorf
54 Verkehrsflächen und -anlagen, ÖPNV
14.TH 54101-54701

Teilfinanzhaushalt (Maßnahmenübersicht)
Haushaltsjahr 2018
-EUR-

Investitionsmaßnahmen oberhalb der festgesetzten Wertgrenze		Ergebnis 2016	Ansatz 2017	Ansatz 2018	Planung 2019	Planung 2020	Planung 2021	Bisher bereitgestellt (einschl. Sp.2)	Gesamtein-/ -auszahlungen
12.	Auszahlungen für den Erwerb von Grundstücken, grundstücksgleichen Rechten und Gebäuden	0,00	0	0	0	0	0	0	0
13.	Auszahlungen für den Erwerb von übrigem Sachanlagevermögen	0,00	0	0	0	0	0	0	0
14.	Auszahlungen für den Erwerb von Finanzanlagevermögen	0,00	0	0	0	0	0	0	0
15.	sonstige Auszahlungen aus Investitionstätigkeit	0,00	0	0	0	0	0	0	0
16.	Summe der Auszahlungen aus Investitionstätigkeit	0,00	0	0	3.000	5.000	100.000	0	108.000
17.	Saldo aus der Investitionstätigkeit	0,00	0	0	-3.000	-5.000	-22.400	0	-30.400
Maßnahme: Lakgrabenweg Eggersdorf									
1.	Einzahlungen aus Investitionszuwendungen	0,00	0	0	0	0	0	0	0
2.	Einzahlungen aus Beiträgen und ähnlichen Entgelten	0,00	0	0	0	0	0	0	0
3.	Einzahlungen aus der Veräußerung von immateriellen Vermögensgegenständen	0,00	0	0	0	0	0	0	0
4.	Einzahlungen aus der Veräußerung von Grundstücken, grundstücksgleichen Rechten und Gebäuden	0,00	0	0	0	0	0	0	0
5.	Einzahlungen aus der Veräußerung von übrigem Sachanlagevermögen	0,00	0	0	0	0	0	0	0
6.	Einzahlungen aus der Veräußerung von Finanzanlagevermögen	0,00	0	0	0	0	0	0	0
7.	sonstige Einzahlungen aus Investitionstätigkeit	0,00	0	0	0	0	0	0	0
8.	Summe der Einzahlungen aus Investitionstätigkeit	0,00	0	0	0	0	0	0	0
9.	Auszahlungen für Baumaßnahmen	0,00	0	0	0	0	0	0	0

Ebene 1:
Ebene 2:
12801:

1 Petershagen-Eggersdorf
54 Verkehrsflächen und -anlagen, ÖPNV
14.TH 54101-54701



Teilfinanzhaushalt (Maßnahmenübersicht)
Haushaltsjahr 2018
-EUR-

Investitionsmaßnahmen oberhalb der festgesetzten Wertgrenze	Ergebnis 2016	Ansatz 2017	Ansatz 2018	Planung 2019	Planung 2020	Planung 2021	Bisher bereitgestellt (einschl. Sp.2)	Gesamtein-/ -aus zahlungen
10. Auszahlungen von aktivierbaren Zuwendungen für Investitionen Dritter	0,00	0	0	0	0	0	0	0
11. Auszahlungen für den Erwerb von immateriellen Vermögensgegenständen	0,00	0	0	0	0	0	0	0
12. Auszahlungen für den Erwerb von Grundstücken, grundstücksgleichen Rechten und Gebäuden	0,00	0	0	0	0	0	0	0
13. Auszahlungen für den Erwerb von übrigem Sachanlagevermögen	0,00	0	0	0	0	0	0	0
14. Auszahlungen für den Erwerb von Finanzanla- gevermögen	0,00	0	0	0	0	0	0	0
15. sonstige Auszahlungen aus Investitionstätigkeit	0,00	0	0	0	0	0	0	0
16. Summe der Auszahlungen aus Investitionstätigkeit	0,00	0	0	0	0	0	0	0
17. Saldo aus der Investitionstätigkeit	0,00	0	0	0	0	0	0	0
Maßnahme: Thälmannstr. Petershagen Straßenbeleuchtung								
1. Einzahlungen aus Investitionszuwendungen	0,00	0	0	0	0	0	0	0
2. Einzahlungen aus Beiträgen und ähnlichen Entgelten	0,00	0	0	0	0	0	0	0
3. Einzahlungen aus der Veräußerung von immate- riellen Vermögensgegenständen	0,00	0	0	0	0	0	0	0
4. Einzahlungen aus der Veräußerung von Grund- stücken, grundstücksgleichen Rechten und Gebäuden	0,00	0	0	0	0	0	0	0
5. Einzahlungen aus der Veräußerung von übrigem Sachanlagevermögen	0,00	0	0	0	0	0	0	0
6. Einzahlungen aus der Veräußerung von Finanz- anlagevermögen	0,00	0	0	0	0	0	0	0



Ebene 1:
Ebene 2:
12801:

1 Petershagen-Eggersdorf
54 Verkehrsflächen und -anlagen, ÖPNV
14.TH 54101-54701

Teilfinanzhaushalt (Maßnahmenübersicht)
Haushaltsjahr 2018
-EUR-

Investitionsmaßnahmen oberhalb der festgesetzten Wertgrenze	Ergebnis 2016	Ansatz 2017	Ansatz 2018	Planung 2019	Planung 2020	Planung 2021	Bisher bereitgestellt (einschl. Sp.2)	Gesamtein-/ -aus zahlungen
7. sonstige Einzahlungen aus Investitionstätigkeit	0,00	0	0	0	0	0	0	0
8. Summe der Einzahlungen aus Investitionstätigkeit	0,00	0	0	0	0	0	0	0
9. Auszahlungen für Baumaßnahmen	0,00	0	0	0	5.000	61.200	0	66.200
10. Auszahlungen von aktivierbaren Zuwendungen für Investitionen Dritter	0,00	0	0	0	0	0	0	0
11. Auszahlungen für den Erwerb von immateriellen Vermögensgegenständen	0,00	0	0	0	0	0	0	0
12. Auszahlungen für den Erwerb von Grundstücken, grundstücksgleichen Rechten und Gebäuden	0,00	0	0	0	0	0	0	0
13. Auszahlungen für den Erwerb von übrigem Sachanlagevermögen	0,00	0	0	0	0	0	0	0
14. Auszahlungen für den Erwerb von Finanzanlagevermögen	0,00	0	0	0	0	0	0	0
15. sonstige Auszahlungen aus Investitionstätigkeit	0,00	0	0	0	0	0	0	0
16. Summe der Auszahlungen aus Investitionstätigkeit	0,00	0	0	0	5.000	61.200	0	66.200
17. Saldo aus der Investitionstätigkeit	0,00	0	0	0	-5.000	-61.200	0	-66.200
Maßnahme: Am Pfuhl Eggersdorf								
1. Einzahlungen aus Investitionszuwendungen	0,00	0	0	0	0	0	0	0
2. Einzahlungen aus Beiträgen und ähnlichen Entgelten	0,00	0	0	0	0	0	0	0
3. Einzahlungen aus der Veräußerung von immateriellen Vermögensgegenständen	0,00	0	0	0	0	0	0	0
4. Einzahlungen aus der Veräußerung von Grundstücken, grundstücksgleichen Rechten und Gebäuden	0,00	0	0	0	0	0	0	0

Ebene 1:
Ebene 2:
12801:

1 Petershagen-Eggersdorf
54 Verkehrsflächen und -anlagen, ÖPNV
14.TH 54101-54701



Teilfinanzhaushalt (Maßnahmenübersicht)
Haushaltsjahr 2018
-EUR-

Investitionsmaßnahmen oberhalb der festgesetzten Wertgrenze	Ergebnis 2016	Ansatz 2017	Ansatz 2018	Planung 2019	Planung 2020	Planung 2021	Bisher bereitgestellt (einschl. Sp.2)	Gesamtein-/ -aus zahlungen
5. Einzahlungen aus der Veräußerung von übrigem Sachanlagevermögen	0,00	0	0	0	0	0	0	0
6. Einzahlungen aus der Veräußerung von Finanz- anlagevermögen	0,00	0	0	0	0	0	0	0
7. sonstige Einzahlungen aus Investitionstätigkeit	0,00	0	0	0	0	0	0	0
8. Summe der Einzahlungen aus Investitionstätigkeit	0,00	0	0	0	0	0	0	0
9. Auszahlungen für Baumaßnahmen	0,00	0	0	0	0	0	0	0
10. Auszahlungen von aktivierbaren Zuwendungen für Investitionen Dritter	0,00	0	0	0	0	0	0	0
11. Auszahlungen für den Erwerb von immateriellen Vermögensgegenständen	0,00	0	0	0	0	0	0	0
12. Auszahlungen für den Erwerb von Grundstücken, grundstücksgleichen Rechten und Gebäuden	0,00	0	0	0	0	0	0	0
13. Auszahlungen für den Erwerb von übrigem Sachanlagevermögen	0,00	0	0	0	0	0	0	0
14. Auszahlungen für den Erwerb von Finanzanla- gevermögen	0,00	0	0	0	0	0	0	0
15. sonstige Auszahlungen aus Investitionstätigkeit	0,00	0	0	0	0	0	0	0
16. Summe der Auszahlungen aus Investitionstätigkeit	0,00	0	0	0	0	0	0	0
17. Saldo aus der Investitionstätigkeit	0,00	0	0	0	0	0	0	0
Maßnahme: Badstr. Petershagen								
1. Einzahlungen aus Investitionszuwendungen	0,00	0	0	0	0	0	0	0
2. Einzahlungen aus Beiträgen und ähnlichen Entgelten	0,00	0	0	0	0	0	0	0



Ebene 1:
Ebene 2:
12801:

1 Petershagen-Eggersdorf
54 Verkehrsflächen und -anlagen, ÖPNV
14.TH 54101-54701

Teilfinanzhaushalt (Maßnahmenübersicht)
Haushaltsjahr 2018
-EUR-

Investitionsmaßnahmen oberhalb der festgesetzten Wertgrenze	Ergebnis 2016	Ansatz 2017	Ansatz 2018	Planung 2019	Planung 2020	Planung 2021	Bisher bereitgestellt (einschl. Sp.2)	Gesamtein-/ -aus zahlungen
3. Einzahlungen aus der Veräußerung von immateriellen Vermögensgegenständen	0,00	0	0	0	0	0	0	0
4. Einzahlungen aus der Veräußerung von Grundstücken, grundstücksgleichen Rechten und Gebäuden	0,00	0	0	0	0	0	0	0
5. Einzahlungen aus der Veräußerung von übrigem Sachanlagevermögen	0,00	0	0	0	0	0	0	0
6. Einzahlungen aus der Veräußerung von Finanzanlagevermögen	0,00	0	0	0	0	0	0	0
7. sonstige Einzahlungen aus Investitionstätigkeit	0,00	0	0	0	0	0	0	0
8. Summe der Einzahlungen aus Investitionstätigkeit	0,00	0	0	0	0	0	0	0
9. Auszahlungen für Baumaßnahmen	0,00	0	0	0	3.000	5.000	0	8.000
10. Auszahlungen von aktivierbaren Zuwendungen für Investitionen Dritter	0,00	0	0	0	0	0	0	0
11. Auszahlungen für den Erwerb von immateriellen Vermögensgegenständen	0,00	0	0	0	0	0	0	0
12. Auszahlungen für den Erwerb von Grundstücken, grundstücksgleichen Rechten und Gebäuden	0,00	0	0	0	0	0	0	0
13. Auszahlungen für den Erwerb von übrigem Sachanlagevermögen	0,00	0	0	0	0	0	0	0
14. Auszahlungen für den Erwerb von Finanzanlagevermögen	0,00	0	0	0	0	0	0	0
15. sonstige Auszahlungen aus Investitionstätigkeit	0,00	0	0	0	0	0	0	0
16. Summe der Auszahlungen aus Investitionstätigkeit	0,00	0	0	0	3.000	5.000	0	8.000
17. Saldo aus der Investitionstätigkeit	0,00	0	0	0	-3.000	-5.000	0	-8.000

Ebene 1:
Ebene 2:
12801:

1 Petershagen-Eggersdorf
54 Verkehrsflächen und -anlagen, ÖPNV
14.TH 54101-54701



Teilfinanzhaushalt (Maßnahmenübersicht)
Haushaltsjahr 2018
-EUR-

Investitionsmaßnahmen oberhalb der festgesetzten Wertgrenze	Ergebnis 2016	Ansatz 2017	Ansatz 2018	Planung 2019	Planung 2020	Planung 2021	Bisher bereitgestellt (einschl. Sp.2)	Gesamtein-/ -aus zahlungen
Maßnahme: Jahnstr. Petershagen								
1. Einzahlungen aus Investitionszuwendungen	0,00	0	0	0	0	0	0	0
2. Einzahlungen aus Beiträgen und ähnlichen Entgelten	0,00	0	0	0	0	0	0	0
3. Einzahlungen aus der Veräußerung von immateriellen Vermögensgegenständen	0,00	0	0	0	0	0	0	0
4. Einzahlungen aus der Veräußerung von Grundstücken, grundstücksgleichen Rechten und Gebäuden	0,00	0	0	0	0	0	0	0
5. Einzahlungen aus der Veräußerung von übrigem Sachanlagevermögen	0,00	0	0	0	0	0	0	0
6. Einzahlungen aus der Veräußerung von Finanzanlagevermögen	0,00	0	0	0	0	0	0	0
7. sonstige Einzahlungen aus Investitionstätigkeit	0,00	0	0	0	0	0	0	0
8. Summe der Einzahlungen aus Investitionstätigkeit	0,00	0	0	0	0	0	0	0
9. Auszahlungen für Baumaßnahmen	0,00	0	0	0	4.000	5.000	0	9.000
10. Auszahlungen von aktivierbaren Zuwendungen für Investitionen Dritter	0,00	0	0	0	0	0	0	0
11. Auszahlungen für den Erwerb von immateriellen Vermögensgegenständen	0,00	0	0	0	0	0	0	0
12. Auszahlungen für den Erwerb von Grundstücken, grundstücksgleichen Rechten und Gebäuden	0,00	0	0	0	0	0	0	0
13. Auszahlungen für den Erwerb von übrigem Sachanlagevermögen	0,00	0	0	0	0	0	0	0
14. Auszahlungen für den Erwerb von Finanzanlagevermögen	0,00	0	0	0	0	0	0	0



Ebene 1:
Ebene 2:
12801:

1 Petershagen-Eggersdorf
54 Verkehrsflächen und -anlagen, ÖPNV
14.TH 54101-54701

Teilfinanzhaushalt (Maßnahmenübersicht)
Haushaltsjahr 2018
-EUR-

Investitionsmaßnahmen oberhalb der festgesetzten Wertgrenze	Ergebnis 2016	Ansatz 2017	Ansatz 2018	Planung 2019	Planung 2020	Planung 2021	Bisher bereitgestellt (einschl. Sp.2)	Gesamtein-/ -aus zahlungen
15. sonstige Auszahlungen aus Investitionstätigkeit	0,00	0	0	0	0	0	0	0
16. Summe der Auszahlungen aus Investitionstätigkeit	0,00	0	0	0	4.000	5.000	0	9.000
17. Saldo aus der Investitionstätigkeit	0,00	0	0	0	-4.000	-5.000	0	-9.000
Maßnahme: Herderstr. Petershagen								
1. Einzahlungen aus Investitionszuwendungen	0,00	0	0	0	0	0	0	0
2. Einzahlungen aus Beiträgen und ähnlichen Entgelten	0,00	0	0	0	0	0	0	0
3. Einzahlungen aus der Veräußerung von immateriellen Vermögensgegenständen	0,00	0	0	0	0	0	0	0
4. Einzahlungen aus der Veräußerung von Grundstücken, grundstücksgleichen Rechten und Gebäuden	0,00	0	0	0	0	0	0	0
5. Einzahlungen aus der Veräußerung von übrigem Sachanlagevermögen	0,00	0	0	0	0	0	0	0
6. Einzahlungen aus der Veräußerung von Finanzanlagevermögen	0,00	0	0	0	0	0	0	0
7. sonstige Einzahlungen aus Investitionstätigkeit	0,00	0	0	0	0	0	0	0
8. Summe der Einzahlungen aus Investitionstätigkeit	0,00	0	0	0	0	0	0	0
9. Auszahlungen für Baumaßnahmen	0,00	0	0	0	3.000	5.000	0	8.000
10. Auszahlungen von aktivierbaren Zuwendungen für Investitionen Dritter	0,00	0	0	0	0	0	0	0
11. Auszahlungen für den Erwerb von immateriellen Vermögensgegenständen	0,00	0	0	0	0	0	0	0
12. Auszahlungen für den Erwerb von Grundstücken, grundstücksgleichen Rechten und Gebäuden	0,00	0	0	0	0	0	0	0

Ebene 1:
Ebene 2:
12801:

1 Petershagen-Eggersdorf
54 Verkehrsflächen und -anlagen, ÖPNV
14.TH 54101-54701



Teilfinanzhaushalt (Maßnahmenübersicht)
Haushaltsjahr 2018
-EUR-

Investitionsmaßnahmen oberhalb der festgesetzten Wertgrenze		Ergebnis 2016	Ansatz 2017	Ansatz 2018	Planung 2019	Planung 2020	Planung 2021	Bisher bereitgestellt (einschl. Sp.2)	Gesamtein-/ -auszahlungen
13.	Auszahlungen für den Erwerb von übrigem Sachanlagevermögen	0,00	0	0	0	0	0	0	0
14.	Auszahlungen für den Erwerb von Finanzanlagevermögen	0,00	0	0	0	0	0	0	0
15.	sonstige Auszahlungen aus Investitionstätigkeit	0,00	0	0	0	0	0	0	0
16.	Summe der Auszahlungen aus Investitionstätigkeit	0,00	0	0	0	3.000	5.000	0	8.000
17.	Saldo aus der Investitionstätigkeit	0,00	0	0	0	-3.000	-5.000	0	-8.000
Maßnahme: Waldfriedenstr. Petershagen									
1.	Einzahlungen aus Investitionszuwendungen	0,00	0	0	0	0	0	0	0
2.	Einzahlungen aus Beiträgen und ähnlichen Entgelten	0,00	0	0	0	0	0	0	0
3.	Einzahlungen aus der Veräußerung von immateriellen Vermögensgegenständen	0,00	0	0	0	0	0	0	0
4.	Einzahlungen aus der Veräußerung von Grundstücken, grundstücksgleichen Rechten und Gebäuden	0,00	0	0	0	0	0	0	0
5.	Einzahlungen aus der Veräußerung von übrigem Sachanlagevermögen	0,00	0	0	0	0	0	0	0
6.	Einzahlungen aus der Veräußerung von Finanzanlagevermögen	0,00	0	0	0	0	0	0	0
7.	sonstige Einzahlungen aus Investitionstätigkeit	0,00	0	0	0	0	0	0	0
8.	Summe der Einzahlungen aus Investitionstätigkeit	0,00	0	0	0	0	0	0	0
9.	Auszahlungen für Baumaßnahmen	0,00	0	0	0	5.000	5.000	0	10.000
10.	Auszahlungen von aktivierbaren Zuwendungen für Investitionen Dritter	0,00	0	0	0	0	0	0	0



Ebene 1:
Ebene 2:
12801:

1 Petershagen-Eggersdorf
54 Verkehrsflächen und -anlagen, ÖPNV
14.TH 54101-54701

Teilfinanzhaushalt (Maßnahmenübersicht)
Haushaltsjahr 2018
-EUR-

Investitionsmaßnahmen oberhalb der festgesetzten Wertgrenze	Ergebnis 2016	Ansatz 2017	Ansatz 2018	Planung 2019	Planung 2020	Planung 2021	Bisher bereitgestellt (einschl. Sp.2)	Gesamtein-/ -aus zahlungen
11. Auszahlungen für den Erwerb von immateriellen Vermögensgegenständen	0,00	0	0	0	0	0	0	0
12. Auszahlungen für den Erwerb von Grundstücken, grundstücksgleichen Rechten und Gebäuden	0,00	0	0	0	0	0	0	0
13. Auszahlungen für den Erwerb von übrigem Sachanlagevermögen	0,00	0	0	0	0	0	0	0
14. Auszahlungen für den Erwerb von Finanzanlagevermögen	0,00	0	0	0	0	0	0	0
15. sonstige Auszahlungen aus Investitionstätigkeit	0,00	0	0	0	0	0	0	0
16. Summe der Auszahlungen aus Investitionstätigkeit	0,00	0	0	0	5.000	5.000	0	10.000
17. Saldo aus der Investitionstätigkeit	0,00	0	0	0	-5.000	-5.000	0	-10.000
Maßnahme: Hardenbergstr. Petershagen								
1. Einzahlungen aus Investitionszuwendungen	0,00	0	0	0	0	0	0	0
2. Einzahlungen aus Beiträgen und ähnlichen Entgelten	0,00	0	0	0	0	0	0	0
3. Einzahlungen aus der Veräußerung von immateriellen Vermögensgegenständen	0,00	0	0	0	0	0	0	0
4. Einzahlungen aus der Veräußerung von Grundstücken, grundstücksgleichen Rechten und Gebäuden	0,00	0	0	0	0	0	0	0
5. Einzahlungen aus der Veräußerung von übrigem Sachanlagevermögen	0,00	0	0	0	0	0	0	0
6. Einzahlungen aus der Veräußerung von Finanzanlagevermögen	0,00	0	0	0	0	0	0	0
7. sonstige Einzahlungen aus Investitionstätigkeit	0,00	0	0	0	0	0	0	0

Ebene 1:
Ebene 2:
12801:

1 Petershagen-Eggersdorf
54 Verkehrsflächen und -anlagen, ÖPNV
14.TH 54101-54701



Teilfinanzhaushalt (Maßnahmenübersicht)
Haushaltsjahr 2018
-EUR-

Investitionsmaßnahmen oberhalb der festgesetzten Wertgrenze	Ergebnis 2016	Ansatz 2017	Ansatz 2018	Planung 2019	Planung 2020	Planung 2021	Bisher bereitgestellt (einschl. Sp.2)	Gesamtein-/ -aus zahlungen
8. Summe der Einzahlungen aus Investitionstätigkeit	0,00	0	0	0	0	0	0	0
9. Auszahlungen für Baumaßnahmen	0,00	0	0	0	3.000	5.000	0	8.000
10. Auszahlungen von aktivierbaren Zuwendungen für Investitionen Dritter	0,00	0	0	0	0	0	0	0
11. Auszahlungen für den Erwerb von immateriellen Vermögensgegenständen	0,00	0	0	0	0	0	0	0
12. Auszahlungen für den Erwerb von Grundstücken, grundstücksgleichen Rechten und Gebäuden	0,00	0	0	0	0	0	0	0
13. Auszahlungen für den Erwerb von übrigem Sachanlagevermögen	0,00	0	0	0	0	0	0	0
14. Auszahlungen für den Erwerb von Finanzanlagevermögen	0,00	0	0	0	0	0	0	0
15. sonstige Auszahlungen aus Investitionstätigkeit	0,00	0	0	0	0	0	0	0
16. Summe der Auszahlungen aus Investitionstätigkeit	0,00	0	0	0	3.000	5.000	0	8.000
17. Saldo aus der Investitionstätigkeit	0,00	0	0	0	-3.000	-5.000	0	-8.000
Maßnahme: Lessingstr. Eggersdorf								
1. Einzahlungen aus Investitionszuwendungen	0,00	0	0	0	0	0	0	0
2. Einzahlungen aus Beiträgen und ähnlichen Entgelten	0,00	0	0	0	0	0	0	0
3. Einzahlungen aus der Veräußerung von immateriellen Vermögensgegenständen	0,00	0	0	0	0	0	0	0
4. Einzahlungen aus der Veräußerung von Grundstücken, grundstücksgleichen Rechten und Gebäuden	0,00	0	0	0	0	0	0	0
5. Einzahlungen aus der Veräußerung von übrigem Sachanlagevermögen	0,00	0	0	0	0	0	0	0



Ebene 1:
Ebene 2:
12801:

1 Petershagen-Eggersdorf
54 Verkehrsflächen und -anlagen, ÖPNV
14.TH 54101-54701

Teilfinanzhaushalt (Maßnahmenübersicht)
Haushaltsjahr 2018
-EUR-

Investitionsmaßnahmen oberhalb der festgesetzten Wertgrenze	Ergebnis 2016	Ansatz 2017	Ansatz 2018	Planung 2019	Planung 2020	Planung 2021	Bisher bereitgestellt (einschl. Sp.2)	Gesamtein-/ -aus zahlungen
6. Einzahlungen aus der Veräußerung von Finanzanlagevermögen	0,00	0	0	0	0	0	0	0
7. sonstige Einzahlungen aus Investitionstätigkeit	0,00	0	0	0	0	0	0	0
8. Summe der Einzahlungen aus Investitionstätigkeit	0,00	0	0	0	0	0	0	0
9. Auszahlungen für Baumaßnahmen	0,00	0	0	0	4.000	5.000	0	9.000
10. Auszahlungen von aktivierbaren Zuwendungen für Investitionen Dritter	0,00	0	0	0	0	0	0	0
11. Auszahlungen für den Erwerb von immateriellen Vermögensgegenständen	0,00	0	0	0	0	0	0	0
12. Auszahlungen für den Erwerb von Grundstücken, grundstücksgleichen Rechten und Gebäuden	0,00	0	0	0	0	0	0	0
13. Auszahlungen für den Erwerb von übrigem Sachanlagevermögen	0,00	0	0	0	0	0	0	0
14. Auszahlungen für den Erwerb von Finanzanlagevermögen	0,00	0	0	0	0	0	0	0
15. sonstige Auszahlungen aus Investitionstätigkeit	0,00	0	0	0	0	0	0	0
16. Summe der Auszahlungen aus Investitionstätigkeit	0,00	0	0	0	4.000	5.000	0	9.000
17. Saldo aus der Investitionstätigkeit	0,00	0	0	0	-4.000	-5.000	0	-9.000
Maßnahme: Mittelweg Eggersdorf (Wagner- bis Goethestr.)								
1. Einzahlungen aus Investitionszuwendungen	0,00	0	0	0	0	0	0	0
2. Einzahlungen aus Beiträgen und ähnlichen Entgelten	0,00	0	0	0	0	0	0	0
3. Einzahlungen aus der Veräußerung von immateriellen Vermögensgegenständen	0,00	0	0	0	0	0	0	0

Ebene 1:
Ebene 2:
12801:

1 Petershagen-Eggersdorf
54 Verkehrsflächen und -anlagen, ÖPNV
14.TH 54101-54701



Teilfinanzhaushalt (Maßnahmenübersicht)
Haushaltsjahr 2018
-EUR-

Investitionsmaßnahmen oberhalb der festgesetzten Wertgrenze	Ergebnis 2016	Ansatz 2017	Ansatz 2018	Planung 2019	Planung 2020	Planung 2021	Bisher bereitgestellt (einschl. Sp.2)	Gesamtein-/ -aus zahlungen
4. Einzahlungen aus der Veräußerung von Grundstücken, grundstücksgleichen Rechten und Gebäuden	0,00	0	0	0	0	0	0	0
5. Einzahlungen aus der Veräußerung von übrigem Sachanlagevermögen	0,00	0	0	0	0	0	0	0
6. Einzahlungen aus der Veräußerung von Finanzanlagevermögen	0,00	0	0	0	0	0	0	0
7. sonstige Einzahlungen aus Investitionstätigkeit	0,00	0	0	0	0	0	0	0
8. Summe der Einzahlungen aus Investitionstätigkeit	0,00	0	0	0	0	0	0	0
9. Auszahlungen für Baumaßnahmen	0,00	0	0	0	5.000	5.000	0	10.000
10. Auszahlungen von aktivierbaren Zuwendungen für Investitionen Dritter	0,00	0	0	0	0	0	0	0
11. Auszahlungen für den Erwerb von immateriellen Vermögensgegenständen	0,00	0	0	0	0	0	0	0
12. Auszahlungen für den Erwerb von Grundstücken, grundstücksgleichen Rechten und Gebäuden	0,00	0	0	0	0	0	0	0
13. Auszahlungen für den Erwerb von übrigem Sachanlagevermögen	0,00	0	0	0	0	0	0	0
14. Auszahlungen für den Erwerb von Finanzanlagevermögen	0,00	0	0	0	0	0	0	0
15. sonstige Auszahlungen aus Investitionstätigkeit	0,00	0	0	0	0	0	0	0
16. Summe der Auszahlungen aus Investitionstätigkeit	0,00	0	0	0	5.000	5.000	0	10.000
17. Saldo aus der Investitionstätigkeit	0,00	0	0	0	-5.000	-5.000	0	-10.000
Maßnahme: Linzer Str. Eggersdorf								
1. Einzahlungen aus Investitionszuwendungen	0,00	0	0	0	0	0	0	0



Ebene 1:
Ebene 2:
12801:

1 Petershagen-Eggersdorf
54 Verkehrsflächen und -anlagen, ÖPNV
14.TH 54101-54701

Teilfinanzhaushalt (Maßnahmenübersicht)
Haushaltsjahr 2018
-EUR-

Investitionsmaßnahmen oberhalb der festgesetzten Wertgrenze	Ergebnis 2016	Ansatz 2017	Ansatz 2018	Planung 2019	Planung 2020	Planung 2021	Bisher bereitgestellt (einschl. Sp.2)	Gesamtein-/ -aus zahlungen
2. Einzahlungen aus Beiträgen und ähnlichen Entgelten	0,00	0	0	0	0	0	0	0
3. Einzahlungen aus der Veräußerung von immateriellen Vermögensgegenständen	0,00	0	0	0	0	0	0	0
4. Einzahlungen aus der Veräußerung von Grundstücken, grundstücksgleichen Rechten und Gebäuden	0,00	0	0	0	0	0	0	0
5. Einzahlungen aus der Veräußerung von übrigem Sachanlagevermögen	0,00	0	0	0	0	0	0	0
6. Einzahlungen aus der Veräußerung von Finanzanlagevermögen	0,00	0	0	0	0	0	0	0
7. sonstige Einzahlungen aus Investitionstätigkeit	0,00	0	0	0	0	0	0	0
8. Summe der Einzahlungen aus Investitionstätigkeit	0,00	0	0	0	0	0	0	0
9. Auszahlungen für Baumaßnahmen	0,00	0	0	0	4.000	5.000	0	9.000
10. Auszahlungen von aktivierbaren Zuwendungen für Investitionen Dritter	0,00	0	0	0	0	0	0	0
11. Auszahlungen für den Erwerb von immateriellen Vermögensgegenständen	0,00	0	0	0	0	0	0	0
12. Auszahlungen für den Erwerb von Grundstücken, grundstücksgleichen Rechten und Gebäuden	0,00	0	0	0	0	0	0	0
13. Auszahlungen für den Erwerb von übrigem Sachanlagevermögen	0,00	0	0	0	0	0	0	0
14. Auszahlungen für den Erwerb von Finanzanlagevermögen	0,00	0	0	0	0	0	0	0
15. sonstige Auszahlungen aus Investitionstätigkeit	0,00	0	0	0	0	0	0	0

Ebene 1:
Ebene 2:
12801:

1 Petershagen-Eggersdorf
54 Verkehrsflächen und -anlagen, ÖPNV
14.TH 54101-54701



Teilfinanzhaushalt (Maßnahmenübersicht)
Haushaltsjahr 2018
-EUR-

Investitionsmaßnahmen oberhalb der festgesetzten Wertgrenze	Ergebnis 2016	Ansatz 2017	Ansatz 2018	Planung 2019	Planung 2020	Planung 2021	Bisher bereitgestellt (einschl. Sp.2)	Gesamtein-/ -aus zahlungen
16. Summe der Auszahlungen aus Investitionstätigkeit	0,00	0	0	0	4.000	5.000	0	9.000
17. Saldo aus der Investitionstätigkeit	0,00	0	0	0	-4.000	-5.000	0	-9.000
Maßnahme: Karl-Liebknecht-Str. Eggersdorf (Sackgasse ehem.RH)								
1. Einzahlungen aus Investitionszuwendungen	0,00	0	0	0	0	0	0	0
2. Einzahlungen aus Beiträgen und ähnlichen Entgelten	0,00	0	0	0	0	0	0	0
3. Einzahlungen aus der Veräußerung von immateriellen Vermögensgegenständen	0,00	0	0	0	0	0	0	0
4. Einzahlungen aus der Veräußerung von Grundstücken, grundstücksgleichen Rechten und Gebäuden	0,00	0	0	0	0	0	0	0
5. Einzahlungen aus der Veräußerung von übrigem Sachanlagevermögen	0,00	0	0	0	0	0	0	0
6. Einzahlungen aus der Veräußerung von Finanzanlagevermögen	0,00	0	0	0	0	0	0	0
7. sonstige Einzahlungen aus Investitionstätigkeit	0,00	0	0	0	0	0	0	0
8. Summe der Einzahlungen aus Investitionstätigkeit	0,00	0	0	0	0	0	0	0
9. Auszahlungen für Baumaßnahmen	0,00	0	0	0	2.000	4.000	0	6.000
10. Auszahlungen von aktivierbaren Zuwendungen für Investitionen Dritter	0,00	0	0	0	0	0	0	0
11. Auszahlungen für den Erwerb von immateriellen Vermögensgegenständen	0,00	0	0	0	0	0	0	0
12. Auszahlungen für den Erwerb von Grundstücken, grundstücksgleichen Rechten und Gebäuden	0,00	0	0	0	0	0	0	0
13. Auszahlungen für den Erwerb von übrigem Sachanlagevermögen	0,00	0	0	0	0	0	0	0



Ebene 1:
Ebene 2:
12801:

1 Petershagen-Eggersdorf
54 Verkehrsflächen und -anlagen, ÖPNV
14.TH 54101-54701

Teilfinanzhaushalt (Maßnahmenübersicht)
Haushaltsjahr 2018
-EUR-

Investitionsmaßnahmen oberhalb der festgesetzten Wertgrenze	Ergebnis 2016	Ansatz 2017	Ansatz 2018	Planung 2019	Planung 2020	Planung 2021	Bisher bereitgestellt (einschl. Sp.2)	Gesamtein-/ -aus zahlungen
14. Auszahlungen für den Erwerb von Finanzanlagevermögen	0,00	0	0	0	0	0	0	0
15. sonstige Auszahlungen aus Investitionstätigkeit	0,00	0	0	0	0	0	0	0
16. Summe der Auszahlungen aus Investitionstätigkeit	0,00	0	0	0	2.000	4.000	0	6.000
17. Saldo aus der Investitionstätigkeit	0,00	0	0	0	-2.000	-4.000	0	-6.000
Maßnahme: Planstr. Rosenstr. Petershagen								
1. Einzahlungen aus Investitionszuwendungen	0,00	0	0	0	83.300	0	0	83.300
2. Einzahlungen aus Beiträgen und ähnlichen Entgelten	0,00	0	0	81.900	117.600	0	0	199.500
3. Einzahlungen aus der Veräußerung von immateriellen Vermögensgegenständen	0,00	0	0	0	0	0	0	0
4. Einzahlungen aus der Veräußerung von Grundstücken, grundstücksgleichen Rechten und Gebäuden	0,00	0	0	0	0	0	0	0
5. Einzahlungen aus der Veräußerung von übrigem Sachanlagevermögen	0,00	0	0	0	0	0	0	0
6. Einzahlungen aus der Veräußerung von Finanzanlagevermögen	0,00	0	0	0	0	0	0	0
7. sonstige Einzahlungen aus Investitionstätigkeit	0,00	0	0	0	0	0	0	0
8. Summe der Einzahlungen aus Investitionstätigkeit	0,00	0	0	81.900	200.900	0	0	282.800
9. Auszahlungen für Baumaßnahmen	0,00	0	25.300	227.800	0	0	0	253.100
10. Auszahlungen von aktivierbaren Zuwendungen für Investitionen Dritter	0,00	0	0	0	0	0	0	0
11. Auszahlungen für den Erwerb von immateriellen Vermögensgegenständen	0,00	0	0	0	0	0	0	0

Ebene 1:
Ebene 2:
12801:

1 Petershagen-Eggersdorf
54 Verkehrsflächen und -anlagen, ÖPNV
14.TH 54101-54701



Teilfinanzhaushalt (Maßnahmenübersicht)
Haushaltsjahr 2018
-EUR-

Investitionsmaßnahmen oberhalb der festgesetzten Wertgrenze		Ergebnis 2016	Ansatz 2017	Ansatz 2018	Planung 2019	Planung 2020	Planung 2021	Bisher bereitgestellt (einschl. Sp.2)	Gesamtein-/ -auszahlungen
12.	Auszahlungen für den Erwerb von Grundstücken, grundstücksgleichen Rechten und Gebäuden	0,00	0	0	0	0	0	0	0
13.	Auszahlungen für den Erwerb von übrigem Sachanlagevermögen	0,00	0	0	0	0	0	0	0
14.	Auszahlungen für den Erwerb von Finanzanlagevermögen	0,00	0	0	0	0	0	0	0
15.	sonstige Auszahlungen aus Investitionstätigkeit	0,00	0	0	0	0	0	0	0
16.	Summe der Auszahlungen aus Investitionstätigkeit	0,00	0	25.300	227.800	0	0	0	253.100
17.	Saldo aus der Investitionstätigkeit	0,00	0	-25.300	-145.900	200.900	0	0	29.700
Maßnahme: Gehweg Bahnhofstr. Petershagen									
1.	Einzahlungen aus Investitionszuwendungen	0,00	0	0	0	0	0	0	0
2.	Einzahlungen aus Beiträgen und ähnlichen Entgelten	0,00	0	0	0	0	0	0	0
3.	Einzahlungen aus der Veräußerung von immateriellen Vermögensgegenständen	0,00	0	0	0	0	0	0	0
4.	Einzahlungen aus der Veräußerung von Grundstücken, grundstücksgleichen Rechten und Gebäuden	0,00	0	0	0	0	0	0	0
5.	Einzahlungen aus der Veräußerung von übrigem Sachanlagevermögen	0,00	0	0	0	0	0	0	0
6.	Einzahlungen aus der Veräußerung von Finanzanlagevermögen	0,00	0	0	0	0	0	0	0
7.	sonstige Einzahlungen aus Investitionstätigkeit	0,00	0	0	0	0	0	0	0
8.	Summe der Einzahlungen aus Investitionstätigkeit	0,00	0	0	0	0	0	0	0
9.	Auszahlungen für Baumaßnahmen	0,00	0	15.000	145.000	0	0	0	160.000



Ebene 1:
Ebene 2:
12801:

1 Petershagen-Eggersdorf
54 Verkehrsflächen und -anlagen, ÖPNV
14.TH 54101-54701

Teilfinanzhaushalt (Maßnahmenübersicht)
Haushaltsjahr 2018
-EUR-

Investitionsmaßnahmen oberhalb der festgesetzten Wertgrenze		Ergebnis 2016	Ansatz 2017	Ansatz 2018	Planung 2019	Planung 2020	Planung 2021	Bisher bereitgestellt (einschl. Sp.2)	Gesamtein-/ -auszahlungen
10.	Auszahlungen von aktivierbaren Zuwendungen für Investitionen Dritter	0,00	0	0	0	0	0	0	0
11.	Auszahlungen für den Erwerb von immateriellen Vermögensgegenständen	0,00	0	0	0	0	0	0	0
12.	Auszahlungen für den Erwerb von Grundstücken, grundstücksgleichen Rechten und Gebäuden	0,00	0	0	0	0	0	0	0
13.	Auszahlungen für den Erwerb von übrigem Sachanlagevermögen	0,00	0	0	0	0	0	0	0
14.	Auszahlungen für den Erwerb von Finanzanlagevermögen	0,00	0	0	0	0	0	0	0
15.	sonstige Auszahlungen aus Investitionstätigkeit	0,00	0	0	0	0	0	0	0
16.	Summe der Auszahlungen aus Investitionstätigkeit	0,00	0	15.000	145.000	0	0	0	160.000
17.	Saldo aus der Investitionstätigkeit	0,00	0	-15.000	-145.000	0	0	0	-160.000
Maßnahme: Gehweg Landsberger Str. Eggersdorf									
1.	Einzahlungen aus Investitionszuwendungen	0,00	0	0	0	0	0	0	0
2.	Einzahlungen aus Beiträgen und ähnlichen Entgelten	0,00	0	0	0	0	0	0	0
3.	Einzahlungen aus der Veräußerung von immateriellen Vermögensgegenständen	0,00	0	0	0	0	0	0	0
4.	Einzahlungen aus der Veräußerung von Grundstücken, grundstücksgleichen Rechten und Gebäuden	0,00	0	0	0	0	0	0	0
5.	Einzahlungen aus der Veräußerung von übrigem Sachanlagevermögen	0,00	0	0	0	0	0	0	0
6.	Einzahlungen aus der Veräußerung von Finanzanlagevermögen	0,00	0	0	0	0	0	0	0

Ebene 1:
Ebene 2:
12801:

1 Petershagen-Eggersdorf
54 Verkehrsflächen und -anlagen, ÖPNV
14.TH 54101-54701



Teilfinanzhaushalt (Maßnahmenübersicht)
Haushaltsjahr 2018
-EUR-

Investitionsmaßnahmen oberhalb der festgesetzten Wertgrenze	Ergebnis 2016	Ansatz 2017	Ansatz 2018	Planung 2019	Planung 2020	Planung 2021	Bisher bereitgestellt (einschl. Sp.2)	Gesamtein-/ -aus zahlungen
7. sonstige Einzahlungen aus Investitionstätigkeit	0,00	0	0	0	0	0	0	0
8. Summe der Einzahlungen aus Investitionstätigkeit	0,00	0	0	0	0	0	0	0
9. Auszahlungen für Baumaßnahmen	5.819,10	40.000	0	0	0	40.000	0	40.000
10. Auszahlungen von aktivierbaren Zuwendungen für Investitionen Dritter	0,00	0	0	0	0	0	0	0
11. Auszahlungen für den Erwerb von immateriellen Vermögensgegenständen	0,00	0	0	0	0	0	0	0
12. Auszahlungen für den Erwerb von Grundstücken, grundstücksgleichen Rechten und Gebäuden	0,00	0	0	0	0	0	0	0
13. Auszahlungen für den Erwerb von übrigem Sachanlagevermögen	0,00	0	0	0	0	0	0	0
14. Auszahlungen für den Erwerb von Finanzanlagevermögen	0,00	0	0	0	0	0	0	0
15. sonstige Auszahlungen aus Investitionstätigkeit	0,00	0	0	0	0	0	0	0
16. Summe der Auszahlungen aus Investitionstätigkeit	5.819,10	40.000	0	0	0	40.000	0	40.000
17. Saldo aus der Investitionstätigkeit	-5.819,10	-40.000	0	0	0	-40.000	0	-40.000
Maßnahme: Gehweg Landhausstr. Eggersdorf								
1. Einzahlungen aus Investitionszuwendungen	0,00	268.700	0	0	0	0	0	0
2. Einzahlungen aus Beiträgen und ähnlichen Entgelten	0,00	83.800	83.800	0	0	0	0	83.800
3. Einzahlungen aus der Veräußerung von immateriellen Vermögensgegenständen	0,00	0	0	0	0	0	0	0
4. Einzahlungen aus der Veräußerung von Grundstücken, grundstücksgleichen Rechten und Gebäuden	0,00	0	0	0	0	0	0	0



Ebene 1:
Ebene 2:
12801:

1 Petershagen-Eggersdorf
54 Verkehrsflächen und -anlagen, ÖPNV
14.TH 54101-54701

Teilfinanzhaushalt (Maßnahmenübersicht)
Haushaltsjahr 2018
-EUR-

Investitionsmaßnahmen oberhalb der festgesetzten Wertgrenze	Ergebnis 2016	Ansatz 2017	Ansatz 2018	Planung 2019	Planung 2020	Planung 2021	Bisher bereitgestellt (einschl. Sp.2)	Gesamtein-/ -aus zahlungen
5. Einzahlungen aus der Veräußerung von übrigem Sachanlagevermögen	0,00	0	0	0	0	0	0	0
6. Einzahlungen aus der Veräußerung von Finanzanlagevermögen	0,00	0	0	0	0	0	0	0
7. sonstige Einzahlungen aus Investitionstätigkeit	0,00	0	0	0	0	0	0	0
8. Summe der Einzahlungen aus Investitionstätigkeit	0,00	352.500	83.800	0	0	0	0	83.800
9. Auszahlungen für Baumaßnahmen	9.912,84	588.800	110.000	0	0	0	0	110.000
10. Auszahlungen von aktivierbaren Zuwendungen für Investitionen Dritter	0,00	0	0	0	0	0	0	0
11. Auszahlungen für den Erwerb von immateriellen Vermögensgegenständen	0,00	0	0	0	0	0	0	0
12. Auszahlungen für den Erwerb von Grundstücken, grundstücksgleichen Rechten und Gebäuden	0,00	0	0	0	0	0	0	0
13. Auszahlungen für den Erwerb von übrigem Sachanlagevermögen	0,00	0	0	0	0	0	0	0
14. Auszahlungen für den Erwerb von Finanzanlagevermögen	0,00	0	0	0	0	0	0	0
15. sonstige Auszahlungen aus Investitionstätigkeit	0,00	0	0	0	0	0	0	0
16. Summe der Auszahlungen aus Investitionstätigkeit	9.912,84	588.800	110.000	0	0	0	0	110.000
17. Saldo aus der Investitionstätigkeit	-9.912,84	-236.300	-26.200	0	0	0	0	-26.200
Maßnahme: Brunnerstr. Petershagen								
1. Einzahlungen aus Investitionszuwendungen	0,00	0	0	0	0	0	0	0
2. Einzahlungen aus Beiträgen und ähnlichen Entgelten	0,00	0	0	0	47.500	0	0	47.500

Ebene 1:
Ebene 2:
12801:

1 Petershagen-Eggersdorf
54 Verkehrsflächen und -anlagen, ÖPNV
14.TH 54101-54701



Teilfinanzhaushalt (Maßnahmenübersicht)
Haushaltsjahr 2018
-EUR-

Investitionsmaßnahmen oberhalb der festgesetzten Wertgrenze	Ergebnis 2016	Ansatz 2017	Ansatz 2018	Planung 2019	Planung 2020	Planung 2021	Bisher bereitgestellt (einschl. Sp.2)	Gesamtein-/ -aus zahlungen
3. Einzahlungen aus der Veräußerung von immateriellen Vermögensgegenständen	0,00	0	0	0	0	0	0	0
4. Einzahlungen aus der Veräußerung von Grundstücken, grundstücksgleichen Rechten und Gebäuden	0,00	0	0	0	0	0	0	0
5. Einzahlungen aus der Veräußerung von übrigem Sachanlagevermögen	0,00	0	0	0	0	0	0	0
6. Einzahlungen aus der Veräußerung von Finanzanlagevermögen	0,00	0	0	0	0	0	0	0
7. sonstige Einzahlungen aus Investitionstätigkeit	0,00	0	0	0	0	0	0	0
8. Summe der Einzahlungen aus Investitionstätigkeit	0,00	0	0	0	47.500	0	0	47.500
9. Auszahlungen für Baumaßnahmen	0,00	8.000	5.000	72.000	0	0	0	77.000
10. Auszahlungen von aktivierbaren Zuwendungen für Investitionen Dritter	0,00	0	0	0	0	0	0	0
11. Auszahlungen für den Erwerb von immateriellen Vermögensgegenständen	0,00	0	0	0	0	0	0	0
12. Auszahlungen für den Erwerb von Grundstücken, grundstücksgleichen Rechten und Gebäuden	270,62	0	0	0	0	0	0	0
13. Auszahlungen für den Erwerb von übrigem Sachanlagevermögen	0,00	0	0	0	0	0	0	0
14. Auszahlungen für den Erwerb von Finanzanlagevermögen	0,00	0	0	0	0	0	0	0
15. sonstige Auszahlungen aus Investitionstätigkeit	0,00	0	0	0	0	0	0	0
16. Summe der Auszahlungen aus Investitionstätigkeit	270,62	8.000	5.000	72.000	0	0	0	77.000
17. Saldo aus der Investitionstätigkeit	-270,62	-8.000	-5.000	-72.000	47.500	0	0	-29.500



Ebene 1:
Ebene 2:
12801:

1 Petershagen-Eggersdorf
54 Verkehrsflächen und -anlagen, ÖPNV
14.TH 54101-54701

Teilfinanzhaushalt (Maßnahmenübersicht)
Haushaltsjahr 2018
-EUR-

Investitionsmaßnahmen oberhalb der festgesetzten Wertgrenze	Ergebnis 2016	Ansatz 2017	Ansatz 2018	Planung 2019	Planung 2020	Planung 2021	Bisher bereitgestellt (einschl. Sp.2)	Gesamtein-/ -aus zahlungen
Maßnahme: Georgstr. Eggersdorf								
1. Einzahlungen aus Investitionszuwendungen	0,00	0	0	0	0	0	0	0
2. Einzahlungen aus Beiträgen und ähnlichen Entgelten	0,00	0	0	0	0	71.400	0	71.400
3. Einzahlungen aus der Veräußerung von immateriellen Vermögensgegenständen	0,00	0	0	0	0	0	0	0
4. Einzahlungen aus der Veräußerung von Grundstücken, grundstücksgleichen Rechten und Gebäuden	0,00	0	0	0	0	0	0	0
5. Einzahlungen aus der Veräußerung von übrigem Sachanlagevermögen	0,00	0	0	0	0	0	0	0
6. Einzahlungen aus der Veräußerung von Finanzanlagevermögen	0,00	0	0	0	0	0	0	0
7. sonstige Einzahlungen aus Investitionstätigkeit	0,00	0	0	0	0	0	0	0
8. Summe der Einzahlungen aus Investitionstätigkeit	0,00	0	0	0	0	71.400	0	71.400
9. Auszahlungen für Baumaßnahmen	0,00	0	0	0	5.000	109.700	0	114.700
10. Auszahlungen von aktivierbaren Zuwendungen für Investitionen Dritter	0,00	0	0	0	0	0	0	0
11. Auszahlungen für den Erwerb von immateriellen Vermögensgegenständen	0,00	0	0	0	0	0	0	0
12. Auszahlungen für den Erwerb von Grundstücken, grundstücksgleichen Rechten und Gebäuden	0,00	0	0	0	0	0	0	0
13. Auszahlungen für den Erwerb von übrigem Sachanlagevermögen	0,00	0	0	0	0	0	0	0
14. Auszahlungen für den Erwerb von Finanzanlagevermögen	0,00	0	0	0	0	0	0	0

Ebene 1:
Ebene 2:
12801:

1 Petershagen-Eggersdorf
54 Verkehrsflächen und -anlagen, ÖPNV
14.TH 54101-54701



Teilfinanzhaushalt (Maßnahmenübersicht)
Haushaltsjahr 2018
-EUR-

Investitionsmaßnahmen oberhalb der festgesetzten Wertgrenze	Ergebnis 2016	Ansatz 2017	Ansatz 2018	Planung 2019	Planung 2020	Planung 2021	Bisher bereitgestellt (einschl. Sp.2)	Gesamtein-/ -aus zahlungen
15. sonstige Auszahlungen aus Investitionstätigkeit	0,00	0	0	0	0	0	0	0
16. Summe der Auszahlungen aus Investitionstätigkeit	0,00	0	0	0	5.000	109.700	0	114.700
17. Saldo aus der Investitionstätigkeit	0,00	0	0	0	-5.000	-38.300	0	-43.300
Maßnahme: Körperstr. Petershagen								
1. Einzahlungen aus Investitionszuwendungen	0,00	0	0	0	0	0	0	0
2. Einzahlungen aus Beiträgen und ähnlichen Entgelten	36.190,77	73.500	30.000	0	0	0	0	30.000
3. Einzahlungen aus der Veräußerung von immate- riellen Vermögensgegenständen	0,00	0	0	0	0	0	0	0
4. Einzahlungen aus der Veräußerung von Grund- stücken, grundstücksgleichen Rechten und Gebäuden	0,00	0	0	0	0	0	0	0
5. Einzahlungen aus der Veräußerung von übrigem Sachanlagevermögen	0,00	0	0	0	0	0	0	0
6. Einzahlungen aus der Veräußerung von Finanz- anlagevermögen	0,00	0	0	0	0	0	0	0
7. sonstige Einzahlungen aus Investitionstätigkeit	0,00	0	0	0	0	0	0	0
8. Summe der Einzahlungen aus Investitionstätigkeit	36.190,77	73.500	30.000	0	0	0	0	30.000
9. Auszahlungen für Baumaßnahmen	137.412,20	25.000	0	0	0	0	0	0
10. Auszahlungen von aktivierbaren Zuwendungen für Investitionen Dritter	0,00	0	0	0	0	0	0	0
11. Auszahlungen für den Erwerb von immateriellen Vermögensgegenständen	0,00	0	0	0	0	0	0	0
12. Auszahlungen für den Erwerb von Grundstücken, grundstücksgleichen Rechten und Gebäuden	0,00	0	0	0	0	0	0	0



Ebene 1:
Ebene 2:
12801:

1 Petershagen-Eggersdorf
54 Verkehrsflächen und -anlagen, ÖPNV
14.TH 54101-54701

Teilfinanzhaushalt (Maßnahmenübersicht)
Haushaltsjahr 2018
-EUR-

Investitionsmaßnahmen oberhalb der festgesetzten Wertgrenze		Ergebnis 2016	Ansatz 2017	Ansatz 2018	Planung 2019	Planung 2020	Planung 2021	Bisher bereitgestellt (einschl. Sp.2)	Gesamtein-/ -auszahlungen
13.	Auszahlungen für den Erwerb von übrigem Sachanlagevermögen	0,00	0	0	0	0	0	0	0
14.	Auszahlungen für den Erwerb von Finanzanlagevermögen	0,00	0	0	0	0	0	0	0
15.	sonstige Auszahlungen aus Investitionstätigkeit	0,00	0	0	0	0	0	0	0
16.	Summe der Auszahlungen aus Investitionstätigkeit	137.412,20	25.000	0	0	0	0	0	0
17.	Saldo aus der Investitionstätigkeit	-101.221,43	48.500	30.000	0	0	0	0	30.000
Maßnahme: Wiesenstr. Petershagen									
1.	Einzahlungen aus Investitionszuwendungen	0,00	0	0	0	0	0	0	0
2.	Einzahlungen aus Beiträgen und ähnlichen Entgelten	97.827,42	50.800	0	0	0	113.000	0	113.000
3.	Einzahlungen aus der Veräußerung von immateriellen Vermögensgegenständen	0,00	0	0	0	0	0	0	0
4.	Einzahlungen aus der Veräußerung von Grundstücken, grundstücksgleichen Rechten und Gebäuden	0,00	0	0	0	0	0	0	0
5.	Einzahlungen aus der Veräußerung von übrigem Sachanlagevermögen	0,00	0	0	0	0	0	0	0
6.	Einzahlungen aus der Veräußerung von Finanzanlagevermögen	0,00	0	0	0	0	0	0	0
7.	sonstige Einzahlungen aus Investitionstätigkeit	0,00	0	0	0	0	0	0	0
8.	Summe der Einzahlungen aus Investitionstätigkeit	97.827,42	50.800	0	0	0	113.000	0	113.000
9.	Auszahlungen für Baumaßnahmen	161.611,04	26.000	0	0	9.000	172.500	0	181.500
10.	Auszahlungen von aktivierbaren Zuwendungen für Investitionen Dritter	0,00	0	0	0	0	0	0	0

Ebene 1:
Ebene 2:
12801:

1 Petershagen-Eggersdorf
54 Verkehrsflächen und -anlagen, ÖPNV
14.TH 54101-54701



Teilfinanzhaushalt (Maßnahmenübersicht)
Haushaltsjahr 2018
-EUR-

Investitionsmaßnahmen oberhalb der festgesetzten Wertgrenze		Ergebnis 2016	Ansatz 2017	Ansatz 2018	Planung 2019	Planung 2020	Planung 2021	Bisher bereitgestellt (einschl. Sp.2)	Gesamtein-/ -aus zahlungen
11.	Auszahlungen für den Erwerb von immateriellen Vermögensgegenständen	0,00	0	0	0	0	0	0	0
12.	Auszahlungen für den Erwerb von Grundstücken, grundstücksgleichen Rechten und Gebäuden	0,00	0	0	0	0	0	0	0
13.	Auszahlungen für den Erwerb von übrigem Sachanlagevermögen	0,00	0	0	0	0	0	0	0
14.	Auszahlungen für den Erwerb von Finanzanlagevermögen	0,00	0	0	0	0	0	0	0
15.	sonstige Auszahlungen aus Investitionstätigkeit	0,00	0	0	0	0	0	0	0
16.	Summe der Auszahlungen aus Investitionstätigkeit	161.611,04	26.000	0	0	9.000	172.500	0	181.500
17.	Saldo aus der Investitionstätigkeit	-63.783,62	24.800	0	0	-9.000	-59.500	0	-68.500
Maßnahme: Platanenallee Eggersdorf									
1.	Einzahlungen aus Investitionszuwendungen	0,00	0	0	0	0	0	0	0
2.	Einzahlungen aus Beiträgen und ähnlichen Entgelten	0,00	0	133.200	44.400	0	0	0	177.600
3.	Einzahlungen aus der Veräußerung von immateriellen Vermögensgegenständen	0,00	0	0	0	0	0	0	0
4.	Einzahlungen aus der Veräußerung von Grundstücken, grundstücksgleichen Rechten und Gebäuden	0,00	0	0	0	0	0	0	0
5.	Einzahlungen aus der Veräußerung von übrigem Sachanlagevermögen	0,00	0	0	0	0	0	0	0
6.	Einzahlungen aus der Veräußerung von Finanzanlagevermögen	0,00	0	0	0	0	0	0	0
7.	sonstige Einzahlungen aus Investitionstätigkeit	0,00	0	0	0	0	0	0	0



Ebene 1:
Ebene 2:
12801:

1 Petershagen-Eggersdorf
54 Verkehrsflächen und -anlagen, ÖPNV
14.TH 54101-54701

Teilfinanzhaushalt (Maßnahmenübersicht)
Haushaltsjahr 2018
-EUR-

Investitionsmaßnahmen oberhalb der festgesetzten Wertgrenze	Ergebnis 2016	Ansatz 2017	Ansatz 2018	Planung 2019	Planung 2020	Planung 2021	Bisher bereitgestellt (einschl. Sp.2)	Gesamtein-/ -aus zahlungen
8. Summe der Einzahlungen aus Investitionstätigkeit	0,00	0	133.200	44.400	0	0	0	177.600
9. Auszahlungen für Baumaßnahmen	0,00	13.000	182.000	9.100	0	0	0	191.100
10. Auszahlungen von aktivierbaren Zuwendungen für Investitionen Dritter	0,00	0	0	0	0	0	0	0
11. Auszahlungen für den Erwerb von immateriellen Vermögensgegenständen	0,00	0	0	0	0	0	0	0
12. Auszahlungen für den Erwerb von Grundstücken, grundstücksgleichen Rechten und Gebäuden	0,00	0	0	0	0	0	0	0
13. Auszahlungen für den Erwerb von übrigem Sachanlagevermögen	0,00	0	0	0	0	0	0	0
14. Auszahlungen für den Erwerb von Finanzanlagevermögen	0,00	0	0	0	0	0	0	0
15. sonstige Auszahlungen aus Investitionstätigkeit	0,00	0	0	0	0	0	0	0
16. Summe der Auszahlungen aus Investitionstätigkeit	0,00	13.000	182.000	9.100	0	0	0	191.100
17. Saldo aus der Investitionstätigkeit	0,00	-13.000	-48.800	35.300	0	0	0	-13.500
Maßnahme: Charlottenstr. Petershagen								
1. Einzahlungen aus Investitionszuwendungen	0,00	0	0	0	0	0	0	0
2. Einzahlungen aus Beiträgen und ähnlichen Entgelten	0,00	48.700	16.200	0	0	0	0	16.200
3. Einzahlungen aus der Veräußerung von immateriellen Vermögensgegenständen	0,00	0	0	0	0	0	0	0
4. Einzahlungen aus der Veräußerung von Grundstücken, grundstücksgleichen Rechten und Gebäuden	0,00	0	0	0	0	0	0	0
5. Einzahlungen aus der Veräußerung von übrigem Sachanlagevermögen	0,00	0	0	0	0	0	0	0

Ebene 1:
Ebene 2:
12801:

1 Petershagen-Eggersdorf
54 Verkehrsflächen und -anlagen, ÖPNV
14.TH 54101-54701



Teilfinanzhaushalt (Maßnahmenübersicht)
Haushaltsjahr 2018
-EUR-

Investitionsmaßnahmen oberhalb der festgesetzten Wertgrenze	Ergebnis 2016	Ansatz 2017	Ansatz 2018	Planung 2019	Planung 2020	Planung 2021	Bisher bereitgestellt (einschl. Sp.2)	Gesamtein-/ -aus zahlungen
6. Einzahlungen aus der Veräußerung von Finanzanlagevermögen	0,00	0	0	0	0	0	0	0
7. sonstige Einzahlungen aus Investitionstätigkeit	0,00	0	0	0	0	0	0	0
8. Summe der Einzahlungen aus Investitionstätigkeit	0,00	48.700	16.200	0	0	0	0	16.200
9. Auszahlungen für Baumaßnahmen	580,02	72.100	28.000	0	0	0	0	28.000
10. Auszahlungen von aktivierbaren Zuwendungen für Investitionen Dritter	0,00	0	0	0	0	0	0	0
11. Auszahlungen für den Erwerb von immateriellen Vermögensgegenständen	0,00	0	0	0	0	0	0	0
12. Auszahlungen für den Erwerb von Grundstücken, grundstücksgleichen Rechten und Gebäuden	0,00	0	0	0	0	0	0	0
13. Auszahlungen für den Erwerb von übrigem Sachanlagevermögen	0,00	0	0	0	0	0	0	0
14. Auszahlungen für den Erwerb von Finanzanlagevermögen	0,00	0	0	0	0	0	0	0
15. sonstige Auszahlungen aus Investitionstätigkeit	0,00	0	0	0	0	0	0	0
16. Summe der Auszahlungen aus Investitionstätigkeit	580,02	72.100	28.000	0	0	0	0	28.000
17. Saldo aus der Investitionstätigkeit	-580,02	-23.400	-11.800	0	0	0	0	-11.800
Maßnahme: Paradiesstr. Petershagen								
1. Einzahlungen aus Investitionszuwendungen	0,00	0	0	0	0	0	0	0
2. Einzahlungen aus Beiträgen und ähnlichen Entgelten	0,00	246.700	72.100	0	0	0	0	72.100
3. Einzahlungen aus der Veräußerung von immateriellen Vermögensgegenständen	0,00	0	0	0	0	0	0	0



Ebene 1:
Ebene 2:
12801:

1 Petershagen-Eggersdorf
54 Verkehrsflächen und -anlagen, ÖPNV
14.TH 54101-54701

Teilfinanzhaushalt (Maßnahmenübersicht)
Haushaltsjahr 2018
-EUR-

Investitionsmaßnahmen oberhalb der festgesetzten Wertgrenze	Ergebnis 2016	Ansatz 2017	Ansatz 2018	Planung 2019	Planung 2020	Planung 2021	Bisher bereitgestellt (einschl. Sp.2)	Gesamtein-/ -aus zahlungen
4. Einzahlungen aus der Veräußerung von Grundstücken, grundstücksgleichen Rechten und Gebäuden	0,00	0	0	0	0	0	0	0
5. Einzahlungen aus der Veräußerung von übrigem Sachanlagevermögen	0,00	0	0	0	0	0	0	0
6. Einzahlungen aus der Veräußerung von Finanzanlagevermögen	0,00	0	0	0	0	0	0	0
7. sonstige Einzahlungen aus Investitionstätigkeit	0,00	0	0	0	0	0	0	0
8. Summe der Einzahlungen aus Investitionstätigkeit	0,00	246.700	72.100	0	0	0	0	72.100
9. Auszahlungen für Baumaßnahmen	12.203,43	365.400	0	0	0	0	0	0
10. Auszahlungen von aktivierbaren Zuwendungen für Investitionen Dritter	0,00	0	0	0	0	0	0	0
11. Auszahlungen für den Erwerb von immateriellen Vermögensgegenständen	0,00	0	0	0	0	0	0	0
12. Auszahlungen für den Erwerb von Grundstücken, grundstücksgleichen Rechten und Gebäuden	0,00	0	0	0	0	0	0	0
13. Auszahlungen für den Erwerb von übrigem Sachanlagevermögen	0,00	0	0	0	0	0	0	0
14. Auszahlungen für den Erwerb von Finanzanlagevermögen	0,00	0	0	0	0	0	0	0
15. sonstige Auszahlungen aus Investitionstätigkeit	0,00	0	0	0	0	0	0	0
16. Summe der Auszahlungen aus Investitionstätigkeit	12.203,43	365.400	0	0	0	0	0	0
17. Saldo aus der Investitionstätigkeit	-12.203,43	-118.700	72.100	0	0	0	0	72.100
Maßnahme: Weserstr. Petershagen								
1. Einzahlungen aus Investitionszuwendungen	0,00	0	0	0	0	0	0	0

Ebene 1:
Ebene 2:
12801:

1 Petershagen-Eggersdorf
54 Verkehrsflächen und -anlagen, ÖPNV
14.TH 54101-54701



Teilfinanzhaushalt (Maßnahmenübersicht)
Haushaltsjahr 2018
-EUR-

Investitionsmaßnahmen oberhalb der festgesetzten Wertgrenze	Ergebnis 2016	Ansatz 2017	Ansatz 2018	Planung 2019	Planung 2020	Planung 2021	Bisher bereitgestellt (einschl. Sp.2)	Gesamtein-/ -aus zahlungen
2. Einzahlungen aus Beiträgen und ähnlichen Entgelten	45.062,70	29.500	0	0	126.800	42.300	0	169.100
3. Einzahlungen aus der Veräußerung von immateriellen Vermögensgegenständen	0,00	0	0	0	0	0	0	0
4. Einzahlungen aus der Veräußerung von Grundstücken, grundstücksgleichen Rechten und Gebäuden	0,00	0	0	0	0	0	0	0
5. Einzahlungen aus der Veräußerung von übrigem Sachanlagevermögen	0,00	0	0	0	0	0	0	0
6. Einzahlungen aus der Veräußerung von Finanzanlagevermögen	0,00	0	0	0	0	0	0	0
7. sonstige Einzahlungen aus Investitionstätigkeit	0,00	0	0	0	0	0	0	0
8. Summe der Einzahlungen aus Investitionstätigkeit	45.062,70	29.500	0	0	126.800	42.300	0	169.100
9. Auszahlungen für Baumaßnahmen	75.794,26	10.000	0	5.000	189.400	0	0	194.400
10. Auszahlungen von aktivierbaren Zuwendungen für Investitionen Dritter	0,00	0	0	0	0	0	0	0
11. Auszahlungen für den Erwerb von immateriellen Vermögensgegenständen	0,00	0	0	0	0	0	0	0
12. Auszahlungen für den Erwerb von Grundstücken, grundstücksgleichen Rechten und Gebäuden	0,00	0	0	0	0	0	0	0
13. Auszahlungen für den Erwerb von übrigem Sachanlagevermögen	0,00	0	0	0	0	0	0	0
14. Auszahlungen für den Erwerb von Finanzanlagevermögen	0,00	0	0	0	0	0	0	0
15. sonstige Auszahlungen aus Investitionstätigkeit	0,00	0	0	0	0	0	0	0



Ebene 1:
Ebene 2:
12801:

1 Petershagen-Eggersdorf
54 Verkehrsflächen und -anlagen, ÖPNV
14.TH 54101-54701

Teilfinanzhaushalt (Maßnahmenübersicht)
Haushaltsjahr 2018
-EUR-

Investitionsmaßnahmen oberhalb der festgesetzten Wertgrenze	Ergebnis 2016	Ansatz 2017	Ansatz 2018	Planung 2019	Planung 2020	Planung 2021	Bisher bereitgestellt (einschl. Sp.2)	Gesamtein-/ -aus zahlungen
16. Summe der Auszahlungen aus Investitionstätigkeit	75.794,26	10.000	0	5.000	189.400	0	0	194.400
17. Saldo aus der Investitionstätigkeit	-30.731,56	19.500	0	-5.000	-62.600	42.300	0	-25.300
Maßnahme: Fasanenstr. Petershagen								
1. Einzahlungen aus Investitionszuwendungen	0,00	0	0	0	0	0	0	0
2. Einzahlungen aus Beiträgen und ähnlichen Entgelten	0,00	0	0	249.500	83.200	0	0	332.700
3. Einzahlungen aus der Veräußerung von immateriellen Vermögensgegenständen	0,00	0	0	0	0	0	0	0
4. Einzahlungen aus der Veräußerung von Grundstücken, grundstücksgleichen Rechten und Gebäuden	0,00	0	0	0	0	0	0	0
5. Einzahlungen aus der Veräußerung von übrigem Sachanlagevermögen	0,00	0	0	0	0	0	0	0
6. Einzahlungen aus der Veräußerung von Finanzanlagevermögen	0,00	0	0	0	0	0	0	0
7. sonstige Einzahlungen aus Investitionstätigkeit	0,00	0	0	0	0	0	0	0
8. Summe der Einzahlungen aus Investitionstätigkeit	0,00	0	0	249.500	83.200	0	0	332.700
9. Auszahlungen für Baumaßnahmen	0,00	15.000	21.000	329.400	17.000	0	0	367.400
10. Auszahlungen von aktivierbaren Zuwendungen für Investitionen Dritter	0,00	0	0	0	0	0	0	0
11. Auszahlungen für den Erwerb von immateriellen Vermögensgegenständen	0,00	0	0	0	0	0	0	0
12. Auszahlungen für den Erwerb von Grundstücken, grundstücksgleichen Rechten und Gebäuden	0,00	0	0	0	0	0	0	0
13. Auszahlungen für den Erwerb von übrigem Sachanlagevermögen	0,00	0	0	0	0	0	0	0

Ebene 1:
Ebene 2:
12801:

1 Petershagen-Eggersdorf
54 Verkehrsflächen und -anlagen, ÖPNV
14.TH 54101-54701



Teilfinanzhaushalt (Maßnahmenübersicht)
Haushaltsjahr 2018
-EUR-

Investitionsmaßnahmen oberhalb der festgesetzten Wertgrenze	Ergebnis 2016	Ansatz 2017	Ansatz 2018	Planung 2019	Planung 2020	Planung 2021	Bisher bereitgestellt (einschl. Sp.2)	Gesamtein-/ -aus zahlungen
14. Auszahlungen für den Erwerb von Finanzanlagevermögen	0,00	0	0	0	0	0	0	0
15. sonstige Auszahlungen aus Investitionstätigkeit	0,00	0	0	0	0	0	0	0
16. Summe der Auszahlungen aus Investitionstätigkeit	0,00	15.000	21.000	329.400	17.000	0	0	367.400
17. Saldo aus der Investitionstätigkeit	0,00	-15.000	-21.000	-79.900	66.200	0	0	-34.700
Maßnahme: Kleiststr. Petershagen								
1. Einzahlungen aus Investitionszuwendungen	0,00	0	0	0	0	0	0	0
2. Einzahlungen aus Beiträgen und ähnlichen Entgelten	0,00	0	171.300	57.100	0	0	0	228.400
3. Einzahlungen aus der Veräußerung von immateriellen Vermögensgegenständen	0,00	0	0	0	0	0	0	0
4. Einzahlungen aus der Veräußerung von Grundstücken, grundstücksgleichen Rechten und Gebäuden	0,00	0	0	0	0	0	0	0
5. Einzahlungen aus der Veräußerung von übrigem Sachanlagevermögen	0,00	0	0	0	0	0	0	0
6. Einzahlungen aus der Veräußerung von Finanzanlagevermögen	0,00	0	0	0	0	0	0	0
7. sonstige Einzahlungen aus Investitionstätigkeit	0,00	0	0	0	0	0	0	0
8. Summe der Einzahlungen aus Investitionstätigkeit	0,00	0	171.300	57.100	0	0	0	228.400
9. Auszahlungen für Baumaßnahmen	0,00	22.500	230.000	10.000	0	0	0	240.000
10. Auszahlungen von aktivierbaren Zuwendungen für Investitionen Dritter	0,00	0	0	0	0	0	0	0
11. Auszahlungen für den Erwerb von immateriellen Vermögensgegenständen	0,00	0	0	0	0	0	0	0



Ebene 1:
Ebene 2:
12801:

1 Petershagen-Eggersdorf
54 Verkehrsflächen und -anlagen, ÖPNV
14.TH 54101-54701

Teilfinanzhaushalt (Maßnahmenübersicht)
Haushaltsjahr 2018
-EUR-

Investitionsmaßnahmen oberhalb der festgesetzten Wertgrenze		Ergebnis 2016	Ansatz 2017	Ansatz 2018	Planung 2019	Planung 2020	Planung 2021	Bisher bereitgestellt (einschl. Sp.2)	Gesamtein-/ -auszahlungen
12.	Auszahlungen für den Erwerb von Grundstücken, grundstücksgleichen Rechten und Gebäuden	0,00	0	0	0	0	0	0	0
13.	Auszahlungen für den Erwerb von übrigem Sachanlagevermögen	0,00	0	0	0	0	0	0	0
14.	Auszahlungen für den Erwerb von Finanzanlagevermögen	0,00	0	0	0	0	0	0	0
15.	sonstige Auszahlungen aus Investitionstätigkeit	0,00	0	0	0	0	0	0	0
16.	Summe der Auszahlungen aus Investitionstätigkeit	0,00	22.500	230.000	10.000	0	0	0	240.000
17.	Saldo aus der Investitionstätigkeit	0,00	-22.500	-58.700	47.100	0	0	0	-11.600
Maßnahme: Oderstr. Petershagen									
1.	Einzahlungen aus Investitionszuwendungen	0,00	0	0	0	0	0	0	0
2.	Einzahlungen aus Beiträgen und ähnlichen Entgelten	0,00	0	0	0	0	143.600	0	143.600
3.	Einzahlungen aus der Veräußerung von immateriellen Vermögensgegenständen	0,00	0	0	0	0	0	0	0
4.	Einzahlungen aus der Veräußerung von Grundstücken, grundstücksgleichen Rechten und Gebäuden	0,00	0	0	0	0	0	0	0
5.	Einzahlungen aus der Veräußerung von übrigem Sachanlagevermögen	0,00	0	0	0	0	0	0	0
6.	Einzahlungen aus der Veräußerung von Finanzanlagevermögen	0,00	0	0	0	0	0	0	0
7.	sonstige Einzahlungen aus Investitionstätigkeit	0,00	0	0	0	0	0	0	0
8.	Summe der Einzahlungen aus Investitionstätigkeit	0,00	0	0	0	0	143.600	0	143.600
9.	Auszahlungen für Baumaßnahmen	0,00	15.000	0	0	15.000	170.000	0	185.000

Ebene 1:
Ebene 2:
12801:

1 Petershagen-Eggersdorf
54 Verkehrsflächen und -anlagen, ÖPNV
14.TH 54101-54701



Teilfinanzhaushalt (Maßnahmenübersicht)
Haushaltsjahr 2018
-EUR-

Investitionsmaßnahmen oberhalb der festgesetzten Wertgrenze	Ergebnis 2016	Ansatz 2017	Ansatz 2018	Planung 2019	Planung 2020	Planung 2021	Bisher bereitgestellt (einschl. Sp.2)	Gesamtein-/ -aus zahlungen
10. Auszahlungen von aktivierbaren Zuwendungen für Investitionen Dritter	0,00	0	0	0	0	0	0	0
11. Auszahlungen für den Erwerb von immateriellen Vermögensgegenständen	0,00	0	0	0	0	0	0	0
12. Auszahlungen für den Erwerb von Grundstücken, grundstücksgleichen Rechten und Gebäuden	0,00	0	0	0	0	0	0	0
13. Auszahlungen für den Erwerb von übrigem Sachanlagevermögen	0,00	0	0	0	0	0	0	0
14. Auszahlungen für den Erwerb von Finanzanla- gevermögen	0,00	0	0	0	0	0	0	0
15. sonstige Auszahlungen aus Investitionstätigkeit	0,00	0	0	0	0	0	0	0
16. Summe der Auszahlungen aus Investitionstätigkeit	0,00	15.000	0	0	15.000	170.000	0	185.000
17. Saldo aus der Investitionstätigkeit	0,00	-15.000	0	0	-15.000	-26.400	0	-41.400
Maßnahme: Rathausstr. Petershagen								
1. Einzahlungen aus Investitionszuwendungen	0,00	0	0	0	0	0	0	0
2. Einzahlungen aus Beiträgen und ähnlichen Entgelten	0,00	0	0	0	191.600	65.400	0	257.000
3. Einzahlungen aus der Veräußerung von immate- riellen Vermögensgegenständen	0,00	0	0	0	0	0	0	0
4. Einzahlungen aus der Veräußerung von Grund- stücken, grundstücksgleichen Rechten und Gebäuden	0,00	0	0	0	0	0	0	0
5. Einzahlungen aus der Veräußerung von übrigem Sachanlagevermögen	0,00	0	0	0	0	0	0	0
6. Einzahlungen aus der Veräußerung von Finanz- anlagevermögen	0,00	0	0	0	0	0	0	0



Ebene 1:
Ebene 2:
12801:

1 Petershagen-Eggersdorf
54 Verkehrsflächen und -anlagen, ÖPNV
14.TH 54101-54701

Teilfinanzhaushalt (Maßnahmenübersicht)
Haushaltsjahr 2018
-EUR-

Investitionsmaßnahmen oberhalb der festgesetzten Wertgrenze	Ergebnis 2016	Ansatz 2017	Ansatz 2018	Planung 2019	Planung 2020	Planung 2021	Bisher bereitgestellt (einschl. Sp.2)	Gesamtein-/ -aus zahlungen
7. sonstige Einzahlungen aus Investitionstätigkeit	0,00	0	0	0	0	0	0	0
8. Summe der Einzahlungen aus Investitionstätigkeit	0,00	0	0	0	191.600	65.400	0	257.000
9. Auszahlungen für Baumaßnahmen	0,00	0	7.000	8.300	255.400	30.000	0	300.700
10. Auszahlungen von aktivierbaren Zuwendungen für Investitionen Dritter	0,00	0	0	0	0	0	0	0
11. Auszahlungen für den Erwerb von immateriellen Vermögensgegenständen	0,00	0	0	0	0	0	0	0
12. Auszahlungen für den Erwerb von Grundstücken, grundstücksgleichen Rechten und Gebäuden	0,00	0	0	0	0	0	0	0
13. Auszahlungen für den Erwerb von übrigem Sachanlagevermögen	0,00	0	0	0	0	0	0	0
14. Auszahlungen für den Erwerb von Finanzanlagevermögen	0,00	0	0	0	0	0	0	0
15. sonstige Auszahlungen aus Investitionstätigkeit	0,00	0	0	0	0	0	0	0
16. Summe der Auszahlungen aus Investitionstätigkeit	0,00	0	7.000	8.300	255.400	30.000	0	300.700
17. Saldo aus der Investitionstätigkeit	0,00	0	-7.000	-8.300	-63.800	35.400	0	-43.700
Maßnahme: Im Stillen Grund Eggersdorf								
1. Einzahlungen aus Investitionszuwendungen	0,00	0	0	0	0	0	0	0
2. Einzahlungen aus Beiträgen und ähnlichen Entgelten	0,00	0	0	0	401.100	133.700	0	534.800
3. Einzahlungen aus der Veräußerung von immateriellen Vermögensgegenständen	0,00	0	0	0	0	0	0	0
4. Einzahlungen aus der Veräußerung von Grundstücken, grundstücksgleichen Rechten und Gebäuden	0,00	0	0	0	0	0	0	0

Ebene 1:
Ebene 2:
12801:

1 Petershagen-Eggersdorf
54 Verkehrsflächen und -anlagen, ÖPNV
14.TH 54101-54701



Teilfinanzhaushalt (Maßnahmenübersicht)
Haushaltsjahr 2018
-EUR-

Investitionsmaßnahmen oberhalb der festgesetzten Wertgrenze	Ergebnis 2016	Ansatz 2017	Ansatz 2018	Planung 2019	Planung 2020	Planung 2021	Bisher bereitgestellt (einschl. Sp.2)	Gesamtein-/ -aus zahlungen
5. Einzahlungen aus der Veräußerung von übrigem Sachanlagevermögen	0,00	0	0	0	0	0	0	0
6. Einzahlungen aus der Veräußerung von Finanz- anlagevermögen	0,00	0	0	0	0	0	0	0
7. sonstige Einzahlungen aus Investitionstätigkeit	0,00	0	0	0	0	0	0	0
8. Summe der Einzahlungen aus Investitionstätigkeit	0,00	0	0	0	401.100	133.700	0	534.800
9. Auszahlungen für Baumaßnahmen	12.784,67	0	0	12.000	535.000	55.000	0	602.000
10. Auszahlungen von aktivierbaren Zuwendungen für Investitionen Dritter	0,00	0	0	0	0	0	0	0
11. Auszahlungen für den Erwerb von immateriellen Vermögensgegenständen	0,00	0	0	0	0	0	0	0
12. Auszahlungen für den Erwerb von Grundstücken, grundstücksgleichen Rechten und Gebäuden	0,00	0	0	0	0	0	0	0
13. Auszahlungen für den Erwerb von übrigem Sachanlagevermögen	0,00	0	0	0	0	0	0	0
14. Auszahlungen für den Erwerb von Finanzanla- gevermögen	0,00	0	0	0	0	0	0	0
15. sonstige Auszahlungen aus Investitionstätigkeit	0,00	0	0	0	0	0	0	0
16. Summe der Auszahlungen aus Investitionstätigkeit	12.784,67	0	0	12.000	535.000	55.000	0	602.000
17. Saldo aus der Investitionstätigkeit	-12.784,67	0	0	-12.000	-133.900	78.700	0	-67.200
Maßnahme: Am Schäferberg Petershagen								
1. Einzahlungen aus Investitionszuwendungen	0,00	0	0	0	0	0	0	0
2. Einzahlungen aus Beiträgen und ähnlichen Entgelten	54.463,05	0	0	0	55.500	18.500	0	74.000



Ebene 1:
Ebene 2:
12801:

1 Petershagen-Eggersdorf
54 Verkehrsflächen und -anlagen, ÖPNV
14.TH 54101-54701

Teilfinanzhaushalt (Maßnahmenübersicht)
Haushaltsjahr 2018
-EUR-

Investitionsmaßnahmen oberhalb der festgesetzten Wertgrenze	Ergebnis 2016	Ansatz 2017	Ansatz 2018	Planung 2019	Planung 2020	Planung 2021	Bisher bereitgestellt (einschl. Sp.2)	Gesamtein-/ -aus zahlungen
3. Einzahlungen aus der Veräußerung von immateriellen Vermögensgegenständen	0,00	0	0	0	0	0	0	0
4. Einzahlungen aus der Veräußerung von Grundstücken, grundstücksgleichen Rechten und Gebäuden	0,00	0	0	0	0	0	0	0
5. Einzahlungen aus der Veräußerung von übrigem Sachanlagevermögen	0,00	0	0	0	0	0	0	0
6. Einzahlungen aus der Veräußerung von Finanzanlagevermögen	0,00	0	0	0	0	0	0	0
7. sonstige Einzahlungen aus Investitionstätigkeit	0,00	0	0	0	0	0	0	0
8. Summe der Einzahlungen aus Investitionstätigkeit	54.463,05	0	0	0	55.500	18.500	0	74.000
9. Auszahlungen für Baumaßnahmen	21.473,83	0	0	75.000	10.000	0	0	85.000
10. Auszahlungen von aktivierbaren Zuwendungen für Investitionen Dritter	0,00	0	0	0	0	0	0	0
11. Auszahlungen für den Erwerb von immateriellen Vermögensgegenständen	0,00	0	0	0	0	0	0	0
12. Auszahlungen für den Erwerb von Grundstücken, grundstücksgleichen Rechten und Gebäuden	1.468,75	0	0	0	0	0	0	0
13. Auszahlungen für den Erwerb von übrigem Sachanlagevermögen	0,00	0	0	0	0	0	0	0
14. Auszahlungen für den Erwerb von Finanzanlagevermögen	0,00	0	0	0	0	0	0	0
15. sonstige Auszahlungen aus Investitionstätigkeit	0,00	0	0	0	0	0	0	0
16. Summe der Auszahlungen aus Investitionstätigkeit	22.942,58	0	0	75.000	10.000	0	0	85.000
17. Saldo aus der Investitionstätigkeit	31.520,47	0	0	-75.000	45.500	18.500	0	-11.000

Ebene 1:
Ebene 2:
12801:

1 Petershagen-Eggersdorf
54 Verkehrsflächen und -anlagen, ÖPNV
14.TH 54101-54701



Teilfinanzhaushalt (Maßnahmenübersicht)
Haushaltsjahr 2018
-EUR-

Investitionsmaßnahmen oberhalb der festgesetzten Wertgrenze	Ergebnis 2016	Ansatz 2017	Ansatz 2018	Planung 2019	Planung 2020	Planung 2021	Bisher bereitgestellt (einschl. Sp.2)	Gesamtein-/ -aus zahlungen
Maßnahme: Fließweg Umlegung Eggersdorf								
1. Einzahlungen aus Investitionszuwendungen	0,00	0	0	0	0	0	0	0
2. Einzahlungen aus Beiträgen und ähnlichen Entgelten	0,00	0	0	0	125.900	42.000	0	167.900
3. Einzahlungen aus der Veräußerung von immateriellen Vermögensgegenständen	0,00	0	0	0	0	0	0	0
4. Einzahlungen aus der Veräußerung von Grundstücken, grundstücksgleichen Rechten und Gebäuden	0,00	0	0	0	0	0	0	0
5. Einzahlungen aus der Veräußerung von übrigem Sachanlagevermögen	0,00	0	0	0	0	0	0	0
6. Einzahlungen aus der Veräußerung von Finanzanlagevermögen	0,00	0	0	0	0	0	0	0
7. sonstige Einzahlungen aus Investitionstätigkeit	0,00	0	0	0	0	0	0	0
8. Summe der Einzahlungen aus Investitionstätigkeit	0,00	0	0	0	125.900	42.000	0	167.900
9. Auszahlungen für Baumaßnahmen	0,00	13.000	0	13.000	150.000	30.000	0	193.000
10. Auszahlungen von aktivierbaren Zuwendungen für Investitionen Dritter	0,00	0	0	0	0	0	0	0
11. Auszahlungen für den Erwerb von immateriellen Vermögensgegenständen	0,00	0	0	0	0	0	0	0
12. Auszahlungen für den Erwerb von Grundstücken, grundstücksgleichen Rechten und Gebäuden	0,00	0	0	0	0	0	0	0
13. Auszahlungen für den Erwerb von übrigem Sachanlagevermögen	0,00	0	0	0	0	0	0	0
14. Auszahlungen für den Erwerb von Finanzanlagevermögen	0,00	0	0	0	0	0	0	0



Ebene 1:
Ebene 2:
12801:

1 Petershagen-Eggersdorf
54 Verkehrsflächen und -anlagen, ÖPNV
14.TH 54101-54701

Teilfinanzhaushalt (Maßnahmenübersicht)
Haushaltsjahr 2018
-EUR-

Investitionsmaßnahmen oberhalb der festgesetzten Wertgrenze	Ergebnis 2016	Ansatz 2017	Ansatz 2018	Planung 2019	Planung 2020	Planung 2021	Bisher bereitgestellt (einschl. Sp.2)	Gesamtein-/ -aus zahlungen
15. sonstige Auszahlungen aus Investitionstätigkeit	0,00	0	0	0	0	0	0	0
16. Summe der Auszahlungen aus Investitionstätigkeit	0,00	13.000	0	13.000	150.000	30.000	0	193.000
17. Saldo aus der Investitionstätigkeit	0,00	-13.000	0	-13.000	-24.100	12.000	0	-25.100
Maßnahme: Gravenhainstr. Petershagen								
1. Einzahlungen aus Investitionszuwendungen	0,00	0	0	0	0	0	0	0
2. Einzahlungen aus Beiträgen und ähnlichen Entgelten	0,00	0	151.600	50.500	0	0	0	202.100
3. Einzahlungen aus der Veräußerung von immateriellen Vermögensgegenständen	0,00	0	0	0	0	0	0	0
4. Einzahlungen aus der Veräußerung von Grundstücken, grundstücksgleichen Rechten und Gebäuden	0,00	0	0	0	0	0	0	0
5. Einzahlungen aus der Veräußerung von übrigem Sachanlagevermögen	0,00	0	0	0	0	0	0	0
6. Einzahlungen aus der Veräußerung von Finanzanlagevermögen	0,00	0	0	0	0	0	0	0
7. sonstige Einzahlungen aus Investitionstätigkeit	0,00	0	0	0	0	0	0	0
8. Summe der Einzahlungen aus Investitionstätigkeit	0,00	0	151.600	50.500	0	0	0	202.100
9. Auszahlungen für Baumaßnahmen	0,00	22.400	190.000	20.000	0	0	0	210.000
10. Auszahlungen von aktivierbaren Zuwendungen für Investitionen Dritter	0,00	0	0	0	0	0	0	0
11. Auszahlungen für den Erwerb von immateriellen Vermögensgegenständen	0,00	0	0	0	0	0	0	0
12. Auszahlungen für den Erwerb von Grundstücken, grundstücksgleichen Rechten und Gebäuden	0,00	0	0	0	0	0	0	0

Ebene 1:
Ebene 2:
12801:

1 Petershagen-Eggersdorf
54 Verkehrsflächen und -anlagen, ÖPNV
14.TH 54101-54701



Teilfinanzhaushalt (Maßnahmenübersicht)
Haushaltsjahr 2018
-EUR-

Investitionsmaßnahmen oberhalb der festgesetzten Wertgrenze	Ergebnis 2016	Ansatz 2017	Ansatz 2018	Planung 2019	Planung 2020	Planung 2021	Bisher bereitgestellt (einschl. Sp.2)	Gesamtein-/ -aus zahlungen
13. Auszahlungen für den Erwerb von übrigem Sachanlagevermögen	0,00	0	0	0	0	0	0	0
14. Auszahlungen für den Erwerb von Finanzanlagevermögen	0,00	0	0	0	0	0	0	0
15. sonstige Auszahlungen aus Investitionstätigkeit	0,00	0	0	0	0	0	0	0
16. Summe der Auszahlungen aus Investitionstätigkeit	0,00	22.400	190.000	20.000	0	0	0	210.000
17. Saldo aus der Investitionstätigkeit	0,00	-22.400	-38.400	30.500	0	0	0	-7.900
Maßnahme: Donaust. Petershagen								
1. Einzahlungen aus Investitionszuwendungen	0,00	0	0	0	0	0	0	0
2. Einzahlungen aus Beiträgen und ähnlichen Entgelten	0,00	0	170.000	56.700	0	0	0	226.700
3. Einzahlungen aus der Veräußerung von immateriellen Vermögensgegenständen	0,00	0	0	0	0	0	0	0
4. Einzahlungen aus der Veräußerung von Grundstücken, grundstücksgleichen Rechten und Gebäuden	0,00	0	0	0	0	0	0	0
5. Einzahlungen aus der Veräußerung von übrigem Sachanlagevermögen	0,00	0	0	0	0	0	0	0
6. Einzahlungen aus der Veräußerung von Finanzanlagevermögen	0,00	0	0	0	0	0	0	0
7. sonstige Einzahlungen aus Investitionstätigkeit	0,00	0	0	0	0	0	0	0
8. Summe der Einzahlungen aus Investitionstätigkeit	0,00	0	170.000	56.700	0	0	0	226.700
9. Auszahlungen für Baumaßnahmen	0,00	25.500	210.000	25.000	0	0	0	235.000
10. Auszahlungen von aktivierbaren Zuwendungen für Investitionen Dritter	0,00	0	0	0	0	0	0	0



Ebene 1:
Ebene 2:
12801:

1 Petershagen-Eggersdorf
54 Verkehrsflächen und -anlagen, ÖPNV
14.TH 54101-54701

Teilfinanzhaushalt (Maßnahmenübersicht)
Haushaltsjahr 2018
-EUR-

Investitionsmaßnahmen oberhalb der festgesetzten Wertgrenze		Ergebnis 2016	Ansatz 2017	Ansatz 2018	Planung 2019	Planung 2020	Planung 2021	Bisher bereitgestellt (einschl. Sp.2)	Gesamtein-/ -auszahlungen
11.	Auszahlungen für den Erwerb von immateriellen Vermögensgegenständen	0,00	0	0	0	0	0	0	0
12.	Auszahlungen für den Erwerb von Grundstücken, grundstücksgleichen Rechten und Gebäuden	0,00	0	0	0	0	0	0	0
13.	Auszahlungen für den Erwerb von übrigem Sachanlagevermögen	0,00	0	0	0	0	0	0	0
14.	Auszahlungen für den Erwerb von Finanzanlagevermögen	0,00	0	0	0	0	0	0	0
15.	sonstige Auszahlungen aus Investitionstätigkeit	0,00	0	0	0	0	0	0	0
16.	Summe der Auszahlungen aus Investitionstätigkeit	0,00	25.500	210.000	25.000	0	0	0	235.000
17.	Saldo aus der Investitionstätigkeit	0,00	-25.500	-40.000	31.700	0	0	0	-8.300
Maßnahme: Rheinstr.. Petershagen									
1.	Einzahlungen aus Investitionszuwendungen	0,00	0	0	0	0	0	0	0
2.	Einzahlungen aus Beiträgen und ähnlichen Entgelten	0,00	0	231.900	77.300	0	0	0	309.200
3.	Einzahlungen aus der Veräußerung von immateriellen Vermögensgegenständen	0,00	0	0	0	0	0	0	0
4.	Einzahlungen aus der Veräußerung von Grundstücken, grundstücksgleichen Rechten und Gebäuden	0,00	0	0	0	0	0	0	0
5.	Einzahlungen aus der Veräußerung von übrigem Sachanlagevermögen	0,00	0	0	0	0	0	0	0
6.	Einzahlungen aus der Veräußerung von Finanzanlagevermögen	0,00	0	0	0	0	0	0	0
7.	sonstige Einzahlungen aus Investitionstätigkeit	0,00	0	0	0	0	0	0	0

Ebene 1:
Ebene 2:
12801:

1 Petershagen-Eggersdorf
54 Verkehrsflächen und -anlagen, ÖPNV
14.TH 54101-54701



Teilfinanzhaushalt (Maßnahmenübersicht)
Haushaltsjahr 2018
-EUR-

Investitionsmaßnahmen oberhalb der festgesetzten Wertgrenze	Ergebnis 2016	Ansatz 2017	Ansatz 2018	Planung 2019	Planung 2020	Planung 2021	Bisher bereitgestellt (einschl. Sp.2)	Gesamtein-/ -aus zahlungen
8. Summe der Einzahlungen aus Investitionstätigkeit	0,00	0	231.900	77.300	0	0	0	309.200
9. Auszahlungen für Baumaßnahmen	0,00	8.400	317.000	30.000	0	0	0	347.000
10. Auszahlungen von aktivierbaren Zuwendungen für Investitionen Dritter	0,00	0	0	0	0	0	0	0
11. Auszahlungen für den Erwerb von immateriellen Vermögensgegenständen	0,00	0	0	0	0	0	0	0
12. Auszahlungen für den Erwerb von Grundstücken, grundstücksgleichen Rechten und Gebäuden	0,00	0	0	0	0	0	0	0
13. Auszahlungen für den Erwerb von übrigem Sachanlagevermögen	0,00	0	0	0	0	0	0	0
14. Auszahlungen für den Erwerb von Finanzanla- gevermögen	0,00	0	0	0	0	0	0	0
15. sonstige Auszahlungen aus Investitionstätigkeit	0,00	0	0	0	0	0	0	0
16. Summe der Auszahlungen aus Investitionstätigkeit	0,00	8.400	317.000	30.000	0	0	0	347.000
17. Saldo aus der Investitionstätigkeit	0,00	-8.400	-85.100	47.300	0	0	0	-37.800
Maßnahme: Kiefernstr. Eggersdorf								
1. Einzahlungen aus Investitionszuwendungen	0,00	0	0	0	0	0	0	0
2. Einzahlungen aus Beiträgen und ähnlichen Entgelten	0,00	0	137.400	45.700	0	0	0	183.100
3. Einzahlungen aus der Veräußerung von immate- riellen Vermögensgegenständen	0,00	0	0	0	0	0	0	0
4. Einzahlungen aus der Veräußerung von Grund- stücken, grundstücksgleichen Rechten und Gebäuden	0,00	0	0	0	0	0	0	0
5. Einzahlungen aus der Veräußerung von übrigem Sachanlagevermögen	0,00	0	0	0	0	0	0	0



Ebene 1:
Ebene 2:
12801:

1 Petershagen-Eggersdorf
54 Verkehrsflächen und -anlagen, ÖPNV
14.TH 54101-54701

Teilfinanzhaushalt (Maßnahmenübersicht)
Haushaltsjahr 2018
-EUR-

Investitionsmaßnahmen oberhalb der festgesetzten Wertgrenze	Ergebnis 2016	Ansatz 2017	Ansatz 2018	Planung 2019	Planung 2020	Planung 2021	Bisher bereitgestellt (einschl. Sp.2)	Gesamtein-/ -aus zahlungen
6. Einzahlungen aus der Veräußerung von Finanzanlagevermögen	0,00	0	0	0	0	0	0	0
7. sonstige Einzahlungen aus Investitionstätigkeit	0,00	0	0	0	0	0	0	0
8. Summe der Einzahlungen aus Investitionstätigkeit	0,00	0	137.400	45.700	0	0	0	183.100
9. Auszahlungen für Baumaßnahmen	0,00	31.500	179.000	11.000	0	0	0	190.000
10. Auszahlungen von aktivierbaren Zuwendungen für Investitionen Dritter	0,00	0	0	0	0	0	0	0
11. Auszahlungen für den Erwerb von immateriellen Vermögensgegenständen	0,00	0	0	0	0	0	0	0
12. Auszahlungen für den Erwerb von Grundstücken, grundstücksgleichen Rechten und Gebäuden	0,00	0	0	0	0	0	0	0
13. Auszahlungen für den Erwerb von übrigem Sachanlagevermögen	0,00	0	0	0	0	0	0	0
14. Auszahlungen für den Erwerb von Finanzanlagevermögen	0,00	0	0	0	0	0	0	0
15. sonstige Auszahlungen aus Investitionstätigkeit	0,00	0	0	0	0	0	0	0
16. Summe der Auszahlungen aus Investitionstätigkeit	0,00	31.500	179.000	11.000	0	0	0	190.000
17. Saldo aus der Investitionstätigkeit	0,00	-31.500	-41.600	34.700	0	0	0	-6.900
Maßnahme: Kurze Str. Eggersdorf								
1. Einzahlungen aus Investitionszuwendungen	0,00	0	0	0	0	0	0	0
2. Einzahlungen aus Beiträgen und ähnlichen Entgelten	0,00	0	86.500	28.800	0	0	0	115.300
3. Einzahlungen aus der Veräußerung von immateriellen Vermögensgegenständen	0,00	0	0	0	0	0	0	0

Ebene 1:
Ebene 2:
12801:

1 Petershagen-Eggersdorf
54 Verkehrsflächen und -anlagen, ÖPNV
14.TH 54101-54701



Teilfinanzhaushalt (Maßnahmenübersicht)
Haushaltsjahr 2018
-EUR-

Investitionsmaßnahmen oberhalb der festgesetzten Wertgrenze	Ergebnis 2016	Ansatz 2017	Ansatz 2018	Planung 2019	Planung 2020	Planung 2021	Bisher bereitgestellt (einschl. Sp.2)	Gesamtein-/ -aus zahlungen
4. Einzahlungen aus der Veräußerung von Grundstücken, grundstücksgleichen Rechten und Gebäuden	0,00	0	0	0	0	0	0	0
5. Einzahlungen aus der Veräußerung von übrigem Sachanlagevermögen	0,00	0	0	0	0	0	0	0
6. Einzahlungen aus der Veräußerung von Finanzanlagevermögen	0,00	0	0	0	0	0	0	0
7. sonstige Einzahlungen aus Investitionstätigkeit	0,00	0	0	0	0	0	0	0
8. Summe der Einzahlungen aus Investitionstätigkeit	0,00	0	86.500	28.800	0	0	0	115.300
9. Auszahlungen für Baumaßnahmen	0,00	31.500	101.000	8.000	0	0	0	109.000
10. Auszahlungen von aktivierbaren Zuwendungen für Investitionen Dritter	0,00	0	0	0	0	0	0	0
11. Auszahlungen für den Erwerb von immateriellen Vermögensgegenständen	0,00	0	0	0	0	0	0	0
12. Auszahlungen für den Erwerb von Grundstücken, grundstücksgleichen Rechten und Gebäuden	0,00	0	0	0	0	0	0	0
13. Auszahlungen für den Erwerb von übrigem Sachanlagevermögen	0,00	0	0	0	0	0	0	0
14. Auszahlungen für den Erwerb von Finanzanlagevermögen	0,00	0	0	0	0	0	0	0
15. sonstige Auszahlungen aus Investitionstätigkeit	0,00	0	0	0	0	0	0	0
16. Summe der Auszahlungen aus Investitionstätigkeit	0,00	31.500	101.000	8.000	0	0	0	109.000
17. Saldo aus der Investitionstätigkeit	0,00	-31.500	-14.500	20.800	0	0	0	6.300
Maßnahme: Birkenallee Petershagen								
1. Einzahlungen aus Investitionszuwendungen	0,00	0	0	0	0	0	0	0



Ebene 1:
Ebene 2:
12801:

1 Petershagen-Eggersdorf
54 Verkehrsflächen und -anlagen, ÖPNV
14.TH 54101-54701

Teilfinanzhaushalt (Maßnahmenübersicht)
Haushaltsjahr 2018
-EUR-

Investitionsmaßnahmen oberhalb der festgesetzten Wertgrenze	Ergebnis 2016	Ansatz 2017	Ansatz 2018	Planung 2019	Planung 2020	Planung 2021	Bisher bereitgestellt (einschl. Sp.2)	Gesamtein-/ -aus zahlungen
2. Einzahlungen aus Beiträgen und ähnlichen Entgelten	0,00	0	0	152.700	50.900	0	0	203.600
3. Einzahlungen aus der Veräußerung von immateriellen Vermögensgegenständen	0,00	0	0	0	0	0	0	0
4. Einzahlungen aus der Veräußerung von Grundstücken, grundstücksgleichen Rechten und Gebäuden	0,00	0	0	0	0	0	0	0
5. Einzahlungen aus der Veräußerung von übrigem Sachanlagevermögen	0,00	0	0	0	0	0	0	0
6. Einzahlungen aus der Veräußerung von Finanzanlagevermögen	0,00	0	0	0	0	0	0	0
7. sonstige Einzahlungen aus Investitionstätigkeit	0,00	0	0	0	0	0	0	0
8. Summe der Einzahlungen aus Investitionstätigkeit	0,00	0	0	152.700	50.900	0	0	203.600
9. Auszahlungen für Baumaßnahmen	0,00	7.000	14.600	194.400	25.000	0	0	234.000
10. Auszahlungen von aktivierbaren Zuwendungen für Investitionen Dritter	0,00	0	0	0	0	0	0	0
11. Auszahlungen für den Erwerb von immateriellen Vermögensgegenständen	0,00	0	0	0	0	0	0	0
12. Auszahlungen für den Erwerb von Grundstücken, grundstücksgleichen Rechten und Gebäuden	0,00	0	0	0	0	0	0	0
13. Auszahlungen für den Erwerb von übrigem Sachanlagevermögen	0,00	0	0	0	0	0	0	0
14. Auszahlungen für den Erwerb von Finanzanlagevermögen	0,00	0	0	0	0	0	0	0
15. sonstige Auszahlungen aus Investitionstätigkeit	0,00	0	0	0	0	0	0	0

Ebene 1:
Ebene 2:
12801:

1 Petershagen-Eggersdorf
54 Verkehrsflächen und -anlagen, ÖPNV
14.TH 54101-54701



Teilfinanzhaushalt (Maßnahmenübersicht)
Haushaltsjahr 2018
-EUR-

Investitionsmaßnahmen oberhalb der festgesetzten Wertgrenze	Ergebnis 2016	Ansatz 2017	Ansatz 2018	Planung 2019	Planung 2020	Planung 2021	Bisher bereitgestellt (einschl. Sp.2)	Gesamtein-/ -aus zahlungen
16. Summe der Auszahlungen aus Investitionstätigkeit	0,00	7.000	14.600	194.400	25.000	0	0	234.000
17. Saldo aus der Investitionstätigkeit	0,00	-7.000	-14.600	-41.700	25.900	0	0	-30.400
Maßnahme: A.-Giertz-Str. Petershagen								
1. Einzahlungen aus Investitionszuwendungen	0,00	0	0	0	0	0	0	0
2. Einzahlungen aus Beiträgen und ähnlichen Entgelten	0,00	0	0	93.300	31.100	0	0	124.400
3. Einzahlungen aus der Veräußerung von immateriellen Vermögensgegenständen	0,00	0	0	0	0	0	0	0
4. Einzahlungen aus der Veräußerung von Grundstücken, grundstücksgleichen Rechten und Gebäuden	0,00	0	0	0	0	0	0	0
5. Einzahlungen aus der Veräußerung von übrigem Sachanlagevermögen	0,00	0	0	0	0	0	0	0
6. Einzahlungen aus der Veräußerung von Finanzanlagevermögen	0,00	0	0	0	0	0	0	0
7. sonstige Einzahlungen aus Investitionstätigkeit	0,00	0	0	0	0	0	0	0
8. Summe der Einzahlungen aus Investitionstätigkeit	0,00	0	0	93.300	31.100	0	0	124.400
9. Auszahlungen für Baumaßnahmen	0,00	4.000	13.100	117.900	12.000	0	0	143.000
10. Auszahlungen von aktivierbaren Zuwendungen für Investitionen Dritter	0,00	0	0	0	0	0	0	0
11. Auszahlungen für den Erwerb von immateriellen Vermögensgegenständen	0,00	0	0	0	0	0	0	0
12. Auszahlungen für den Erwerb von Grundstücken, grundstücksgleichen Rechten und Gebäuden	0,00	0	0	0	0	0	0	0
13. Auszahlungen für den Erwerb von übrigem Sachanlagevermögen	0,00	0	0	0	0	0	0	0



Ebene 1:
Ebene 2:
12801:

1 Petershagen-Eggersdorf
54 Verkehrsflächen und -anlagen, ÖPNV
14.TH 54101-54701

Teilfinanzhaushalt (Maßnahmenübersicht)
Haushaltsjahr 2018
-EUR-

Investitionsmaßnahmen oberhalb der festgesetzten Wertgrenze	Ergebnis 2016	Ansatz 2017	Ansatz 2018	Planung 2019	Planung 2020	Planung 2021	Bisher bereitgestellt (einschl. Sp.2)	Gesamtein-/ -aus zahlungen
14. Auszahlungen für den Erwerb von Finanzanlagevermögen	0,00	0	0	0	0	0	0	0
15. sonstige Auszahlungen aus Investitionstätigkeit	0,00	0	0	0	0	0	0	0
16. Summe der Auszahlungen aus Investitionstätigkeit	0,00	4.000	13.100	117.900	12.000	0	0	143.000
17. Saldo aus der Investitionstätigkeit	0,00	-4.000	-13.100	-24.600	19.100	0	0	-18.600
Maßnahme: Rosenstr. Petershagen								
1. Einzahlungen aus Investitionszuwendungen	0,00	0	0	0	0	0	0	0
2. Einzahlungen aus Beiträgen und ähnlichen Entgelten	0,00	0	0	153.900	51.300	0	0	205.200
3. Einzahlungen aus der Veräußerung von immateriellen Vermögensgegenständen	0,00	0	0	0	0	0	0	0
4. Einzahlungen aus der Veräußerung von Grundstücken, grundstücksgleichen Rechten und Gebäuden	0,00	0	0	0	0	0	0	0
5. Einzahlungen aus der Veräußerung von übrigem Sachanlagevermögen	0,00	0	0	0	0	0	0	0
6. Einzahlungen aus der Veräußerung von Finanzanlagevermögen	0,00	0	0	0	0	0	0	0
7. sonstige Einzahlungen aus Investitionstätigkeit	0,00	0	0	0	0	0	0	0
8. Summe der Einzahlungen aus Investitionstätigkeit	0,00	0	0	153.900	51.300	0	0	205.200
9. Auszahlungen für Baumaßnahmen	0,00	6.000	18.000	198.000	20.000	0	0	236.000
10. Auszahlungen von aktivierbaren Zuwendungen für Investitionen Dritter	0,00	0	0	0	0	0	0	0
11. Auszahlungen für den Erwerb von immateriellen Vermögensgegenständen	0,00	0	0	0	0	0	0	0

Ebene 1:
Ebene 2:
12801:

1 Petershagen-Eggersdorf
54 Verkehrsflächen und -anlagen, ÖPNV
14.TH 54101-54701



Teilfinanzhaushalt (Maßnahmenübersicht)
Haushaltsjahr 2018
-EUR-

Investitionsmaßnahmen oberhalb der festgesetzten Wertgrenze		Ergebnis 2016	Ansatz 2017	Ansatz 2018	Planung 2019	Planung 2020	Planung 2021	Bisher bereitgestellt (einschl. Sp.2)	Gesamtein-/ -auszahlungen
12.	Auszahlungen für den Erwerb von Grundstücken, grundstücksgleichen Rechten und Gebäuden	0,00	0	0	0	0	0	0	0
13.	Auszahlungen für den Erwerb von übrigem Sachanlagevermögen	0,00	0	0	0	0	0	0	0
14.	Auszahlungen für den Erwerb von Finanzanlagevermögen	0,00	0	0	0	0	0	0	0
15.	sonstige Auszahlungen aus Investitionstätigkeit	0,00	0	0	0	0	0	0	0
16.	Summe der Auszahlungen aus Investitionstätigkeit	0,00	6.000	18.000	198.000	20.000	0	0	236.000
17.	Saldo aus der Investitionstätigkeit	0,00	-6.000	-18.000	-44.100	31.300	0	0	-30.800
Maßnahme: Luisenstr. Petershagen									
1.	Einzahlungen aus Investitionszuwendungen	0,00	0	0	0	0	0	0	0
2.	Einzahlungen aus Beiträgen und ähnlichen Entgelten	0,00	0	0	0	92.200	30.700	0	122.900
3.	Einzahlungen aus der Veräußerung von immateriellen Vermögensgegenständen	0,00	0	0	0	0	0	0	0
4.	Einzahlungen aus der Veräußerung von Grundstücken, grundstücksgleichen Rechten und Gebäuden	0,00	0	0	0	0	0	0	0
5.	Einzahlungen aus der Veräußerung von übrigem Sachanlagevermögen	0,00	0	0	0	0	0	0	0
6.	Einzahlungen aus der Veräußerung von Finanzanlagevermögen	0,00	0	0	0	0	0	0	0
7.	sonstige Einzahlungen aus Investitionstätigkeit	0,00	0	0	0	0	0	0	0
8.	Summe der Einzahlungen aus Investitionstätigkeit	0,00	0	0	0	92.200	30.700	0	122.900
9.	Auszahlungen für Baumaßnahmen	0,00	0	3.000	11.400	113.900	13.000	0	141.300



Ebene 1:
Ebene 2:
12801:

1 Petershagen-Eggersdorf
54 Verkehrsflächen und -anlagen, ÖPNV
14.TH 54101-54701

Teilfinanzhaushalt (Maßnahmenübersicht)
Haushaltsjahr 2018
-EUR-

Investitionsmaßnahmen oberhalb der festgesetzten Wertgrenze		Ergebnis 2016	Ansatz 2017	Ansatz 2018	Planung 2019	Planung 2020	Planung 2021	Bisher bereitgestellt (einschl. Sp.2)	Gesamtein-/ -auszahlungen
10.	Auszahlungen von aktivierbaren Zuwendungen für Investitionen Dritter	0,00	0	0	0	0	0	0	0
11.	Auszahlungen für den Erwerb von immateriellen Vermögensgegenständen	0,00	0	0	0	0	0	0	0
12.	Auszahlungen für den Erwerb von Grundstücken, grundstücksgleichen Rechten und Gebäuden	0,00	0	0	0	0	0	0	0
13.	Auszahlungen für den Erwerb von übrigem Sachanlagevermögen	0,00	0	0	0	0	0	0	0
14.	Auszahlungen für den Erwerb von Finanzanlagevermögen	0,00	0	0	0	0	0	0	0
15.	sonstige Auszahlungen aus Investitionstätigkeit	0,00	0	0	0	0	0	0	0
16.	Summe der Auszahlungen aus Investitionstätigkeit	0,00	0	3.000	11.400	113.900	13.000	0	141.300
17.	Saldo aus der Investitionstätigkeit	0,00	0	-3.000	-11.400	-21.700	17.700	0	-18.400
Maßnahme: Wiener Str. Eggersdorf									
1.	Einzahlungen aus Investitionszuwendungen	0,00	0	0	0	0	0	0	0
2.	Einzahlungen aus Beiträgen und ähnlichen Entgelten	0,00	0	0	59.300	19.800	0	0	79.100
3.	Einzahlungen aus der Veräußerung von immateriellen Vermögensgegenständen	0,00	0	0	0	0	0	0	0
4.	Einzahlungen aus der Veräußerung von Grundstücken, grundstücksgleichen Rechten und Gebäuden	0,00	0	0	0	0	0	0	0
5.	Einzahlungen aus der Veräußerung von übrigem Sachanlagevermögen	0,00	0	0	0	0	0	0	0
6.	Einzahlungen aus der Veräußerung von Finanzanlagevermögen	0,00	0	0	0	0	0	0	0

Ebene 1:
Ebene 2:
12801:

1 Petershagen-Eggersdorf
54 Verkehrsflächen und -anlagen, ÖPNV
14.TH 54101-54701



Teilfinanzhaushalt (Maßnahmenübersicht)
Haushaltsjahr 2018
-EUR-

Investitionsmaßnahmen oberhalb der festgesetzten Wertgrenze	Ergebnis 2016	Ansatz 2017	Ansatz 2018	Planung 2019	Planung 2020	Planung 2021	Bisher bereitgestellt (einschl. Sp.2)	Gesamtein-/ -aus zahlungen
7. sonstige Einzahlungen aus Investitionstätigkeit	0,00	0	0	0	0	0	0	0
8. Summe der Einzahlungen aus Investitionstätigkeit	0,00	0	0	59.300	19.800	0	0	79.100
9. Auszahlungen für Baumaßnahmen	0,00	3.000	8.900	80.100	10.000	0	0	99.000
10. Auszahlungen von aktivierbaren Zuwendungen für Investitionen Dritter	0,00	0	0	0	0	0	0	0
11. Auszahlungen für den Erwerb von immateriellen Vermögensgegenständen	0,00	0	0	0	0	0	0	0
12. Auszahlungen für den Erwerb von Grundstücken, grundstücksgleichen Rechten und Gebäuden	0,00	0	0	0	0	0	0	0
13. Auszahlungen für den Erwerb von übrigem Sachanlagevermögen	0,00	0	0	0	0	0	0	0
14. Auszahlungen für den Erwerb von Finanzanlagevermögen	0,00	0	0	0	0	0	0	0
15. sonstige Auszahlungen aus Investitionstätigkeit	0,00	0	0	0	0	0	0	0
16. Summe der Auszahlungen aus Investitionstätigkeit	0,00	3.000	8.900	80.100	10.000	0	0	99.000
17. Saldo aus der Investitionstätigkeit	0,00	-3.000	-8.900	-20.800	9.800	0	0	-19.900
Maßnahme: Bahnhofstr.. Eggersdorf								
1. Einzahlungen aus Investitionszuwendungen	0,00	0	0	0	0	0	0	0
2. Einzahlungen aus Beiträgen und ähnlichen Entgelten	0,00	0	0	95.500	31.800	0	0	127.300
3. Einzahlungen aus der Veräußerung von immateriellen Vermögensgegenständen	0,00	0	0	0	0	0	0	0
4. Einzahlungen aus der Veräußerung von Grundstücken, grundstücksgleichen Rechten und Gebäuden	0,00	0	0	0	0	0	0	0



Ebene 1:
Ebene 2:
12801:

1 Petershagen-Eggersdorf
54 Verkehrsflächen und -anlagen, ÖPNV
14.TH 54101-54701

Teilfinanzhaushalt (Maßnahmenübersicht)
Haushaltsjahr 2018
-EUR-

Investitionsmaßnahmen oberhalb der festgesetzten Wertgrenze	Ergebnis 2016	Ansatz 2017	Ansatz 2018	Planung 2019	Planung 2020	Planung 2021	Bisher bereitgestellt (einschl. Sp.2)	Gesamtein-/ -aus zahlungen
5. Einzahlungen aus der Veräußerung von übrigem Sachanlagevermögen	0,00	0	0	0	0	0	0	0
6. Einzahlungen aus der Veräußerung von Finanzanlagevermögen	0,00	0	0	0	0	0	0	0
7. sonstige Einzahlungen aus Investitionstätigkeit	0,00	0	0	0	0	0	0	0
8. Summe der Einzahlungen aus Investitionstätigkeit	0,00	0	0	95.500	31.800	0	0	127.300
9. Auszahlungen für Baumaßnahmen	0,00	4.000	10.000	123.300	13.000	0	0	146.300
10. Auszahlungen von aktivierbaren Zuwendungen für Investitionen Dritter	0,00	0	0	0	0	0	0	0
11. Auszahlungen für den Erwerb von immateriellen Vermögensgegenständen	0,00	0	0	0	0	0	0	0
12. Auszahlungen für den Erwerb von Grundstücken, grundstücksgleichen Rechten und Gebäuden	0,00	0	0	0	0	0	0	0
13. Auszahlungen für den Erwerb von übrigem Sachanlagevermögen	0,00	0	0	0	0	0	0	0
14. Auszahlungen für den Erwerb von Finanzanlagevermögen	0,00	0	0	0	0	0	0	0
15. sonstige Auszahlungen aus Investitionstätigkeit	0,00	0	0	0	0	0	0	0
16. Summe der Auszahlungen aus Investitionstätigkeit	0,00	4.000	10.000	123.300	13.000	0	0	146.300
17. Saldo aus der Investitionstätigkeit	0,00	-4.000	-10.000	-27.800	18.800	0	0	-19.000
Maßnahme: Wielandstr. Petershagen								
1. Einzahlungen aus Investitionszuwendungen	0,00	0	0	0	0	0	0	0
2. Einzahlungen aus Beiträgen und ähnlichen Entgelten	0,00	0	0	208.300	69.400	0	0	277.700

Ebene 1:
Ebene 2:
12801:

1 Petershagen-Eggersdorf
54 Verkehrsflächen und -anlagen, ÖPNV
14.TH 54101-54701



Teilfinanzhaushalt (Maßnahmenübersicht)
Haushaltsjahr 2018
-EUR-

Investitionsmaßnahmen oberhalb der festgesetzten Wertgrenze	Ergebnis 2016	Ansatz 2017	Ansatz 2018	Planung 2019	Planung 2020	Planung 2021	Bisher bereitgestellt (einschl. Sp.2)	Gesamtein-/ -aus zahlungen
3. Einzahlungen aus der Veräußerung von immateriellen Vermögensgegenständen	0,00	0	0	0	0	0	0	0
4. Einzahlungen aus der Veräußerung von Grundstücken, grundstücksgleichen Rechten und Gebäuden	0,00	0	0	0	0	0	0	0
5. Einzahlungen aus der Veräußerung von übrigem Sachanlagevermögen	0,00	0	0	0	0	0	0	0
6. Einzahlungen aus der Veräußerung von Finanzanlagevermögen	0,00	0	0	0	0	0	0	0
7. sonstige Einzahlungen aus Investitionstätigkeit	0,00	0	0	0	0	0	0	0
8. Summe der Einzahlungen aus Investitionstätigkeit	0,00	0	0	208.300	69.400	0	0	277.700
9. Auszahlungen für Baumaßnahmen	0,00	8.000	22.000	267.300	30.000	0	0	319.300
10. Auszahlungen von aktivierbaren Zuwendungen für Investitionen Dritter	0,00	0	0	0	0	0	0	0
11. Auszahlungen für den Erwerb von immateriellen Vermögensgegenständen	0,00	0	0	0	0	0	0	0
12. Auszahlungen für den Erwerb von Grundstücken, grundstücksgleichen Rechten und Gebäuden	0,00	0	0	0	0	0	0	0
13. Auszahlungen für den Erwerb von übrigem Sachanlagevermögen	0,00	0	0	0	0	0	0	0
14. Auszahlungen für den Erwerb von Finanzanlagevermögen	0,00	0	0	0	0	0	0	0
15. sonstige Auszahlungen aus Investitionstätigkeit	0,00	0	0	0	0	0	0	0
16. Summe der Auszahlungen aus Investitionstätigkeit	0,00	8.000	22.000	267.300	30.000	0	0	319.300
17. Saldo aus der Investitionstätigkeit	0,00	-8.000	-22.000	-59.000	39.400	0	0	-41.600



Ebene 1:
Ebene 2:
12801:

1 Petershagen-Eggersdorf
54 Verkehrsflächen und -anlagen, ÖPNV
14.TH 54101-54701

Teilfinanzhaushalt (Maßnahmenübersicht)
Haushaltsjahr 2018
-EUR-

Investitionsmaßnahmen oberhalb der festgesetzten Wertgrenze	Ergebnis 2016	Ansatz 2017	Ansatz 2018	Planung 2019	Planung 2020	Planung 2021	Bisher bereitgestellt (einschl. Sp.2)	Gesamtein-/ -aus zahlungen
Maßnahme: Ilsenstr. Petershagen								
1. Einzahlungen aus Investitionszuwendungen	0,00	0	0	0	0	0	0	0
2. Einzahlungen aus Beiträgen und ähnlichen Entgelten	0,00	0	0	0	173.600	57.900	0	231.500
3. Einzahlungen aus der Veräußerung von immateriellen Vermögensgegenständen	0,00	0	0	0	0	0	0	0
4. Einzahlungen aus der Veräußerung von Grundstücken, grundstücksgleichen Rechten und Gebäuden	0,00	0	0	0	0	0	0	0
5. Einzahlungen aus der Veräußerung von übrigem Sachanlagevermögen	0,00	0	0	0	0	0	0	0
6. Einzahlungen aus der Veräußerung von Finanzanlagevermögen	0,00	0	0	0	0	0	0	0
7. sonstige Einzahlungen aus Investitionstätigkeit	0,00	0	0	0	0	0	0	0
8. Summe der Einzahlungen aus Investitionstätigkeit	0,00	0	0	0	173.600	57.900	0	231.500
9. Auszahlungen für Baumaßnahmen	0,00	0	3.000	12.000	226.000	25.000	0	266.000
10. Auszahlungen von aktivierbaren Zuwendungen für Investitionen Dritter	0,00	0	0	0	0	0	0	0
11. Auszahlungen für den Erwerb von immateriellen Vermögensgegenständen	0,00	0	0	0	0	0	0	0
12. Auszahlungen für den Erwerb von Grundstücken, grundstücksgleichen Rechten und Gebäuden	0,00	0	0	0	0	0	0	0
13. Auszahlungen für den Erwerb von übrigem Sachanlagevermögen	0,00	0	0	0	0	0	0	0
14. Auszahlungen für den Erwerb von Finanzanlagevermögen	0,00	0	0	0	0	0	0	0

Ebene 1:
Ebene 2:
12801:

1 Petershagen-Eggersdorf
54 Verkehrsflächen und -anlagen, ÖPNV
14.TH 54101-54701



Teilfinanzhaushalt (Maßnahmenübersicht)
Haushaltsjahr 2018
-EUR-

Investitionsmaßnahmen oberhalb der festgesetzten Wertgrenze	Ergebnis 2016	Ansatz 2017	Ansatz 2018	Planung 2019	Planung 2020	Planung 2021	Bisher bereitgestellt (einschl. Sp.2)	Gesamtein-/ -aus zahlungen
15. sonstige Auszahlungen aus Investitionstätigkeit	0,00	0	0	0	0	0	0	0
16. Summe der Auszahlungen aus Investitionstätigkeit	0,00	0	3.000	12.000	226.000	25.000	0	266.000
17. Saldo aus der Investitionstätigkeit	0,00	0	-3.000	-12.000	-52.400	32.900	0	-34.500
Maßnahme: Margaretenstr. Petershagen								
1. Einzahlungen aus Investitionszuwendungen	0,00	0	0	0	0	0	0	0
2. Einzahlungen aus Beiträgen und ähnlichen Entgelten	0,00	0	0	0	205.300	71.700	0	277.000
3. Einzahlungen aus der Veräußerung von immateriellen Vermögensgegenständen	0,00	0	0	0	0	0	0	0
4. Einzahlungen aus der Veräußerung von Grundstücken, grundstücksgleichen Rechten und Gebäuden	0,00	0	0	0	0	0	0	0
5. Einzahlungen aus der Veräußerung von übrigem Sachanlagevermögen	0,00	0	0	0	0	0	0	0
6. Einzahlungen aus der Veräußerung von Finanzanlagevermögen	0,00	0	0	0	0	0	0	0
7. sonstige Einzahlungen aus Investitionstätigkeit	0,00	0	0	0	0	0	0	0
8. Summe der Einzahlungen aus Investitionstätigkeit	0,00	0	0	0	205.300	71.700	0	277.000
9. Auszahlungen für Baumaßnahmen	0,00	0	3.000	16.800	280.000	30.000	0	329.800
10. Auszahlungen von aktivierbaren Zuwendungen für Investitionen Dritter	0,00	0	0	0	0	0	0	0
11. Auszahlungen für den Erwerb von immateriellen Vermögensgegenständen	0,00	0	0	0	0	0	0	0
12. Auszahlungen für den Erwerb von Grundstücken, grundstücksgleichen Rechten und Gebäuden	0,00	0	0	0	0	0	0	0



Ebene 1:
Ebene 2:
12801:

1 Petershagen-Eggersdorf
54 Verkehrsflächen und -anlagen, ÖPNV
14.TH 54101-54701

Teilfinanzhaushalt (Maßnahmenübersicht)
Haushaltsjahr 2018
-EUR-

Investitionsmaßnahmen oberhalb der festgesetzten Wertgrenze		Ergebnis 2016	Ansatz 2017	Ansatz 2018	Planung 2019	Planung 2020	Planung 2021	Bisher bereitgestellt (einschl. Sp.2)	Gesamtein-/ -auszahlungen
13.	Auszahlungen für den Erwerb von übrigem Sachanlagevermögen	0,00	0	0	0	0	0	0	0
14.	Auszahlungen für den Erwerb von Finanzanlagevermögen	0,00	0	0	0	0	0	0	0
15.	sonstige Auszahlungen aus Investitionstätigkeit	0,00	0	0	0	0	0	0	0
16.	Summe der Auszahlungen aus Investitionstätigkeit	0,00	0	3.000	16.800	280.000	30.000	0	329.800
17.	Saldo aus der Investitionstätigkeit	0,00	0	-3.000	-16.800	-74.700	41.700	0	-52.800
Maßnahme: Erwerb Sachanlagen ÖPNV									
1.	Einzahlungen aus Investitionszuwendungen	0,00	0	0	0	0	0	0	0
2.	Einzahlungen aus Beiträgen und ähnlichen Entgelten	0,00	0	0	0	0	0	0	0
3.	Einzahlungen aus der Veräußerung von immateriellen Vermögensgegenständen	0,00	0	0	0	0	0	0	0
4.	Einzahlungen aus der Veräußerung von Grundstücken, grundstücksgleichen Rechten und Gebäuden	0,00	0	0	0	0	0	0	0
5.	Einzahlungen aus der Veräußerung von übrigem Sachanlagevermögen	0,00	0	0	0	0	0	0	0
6.	Einzahlungen aus der Veräußerung von Finanzanlagevermögen	0,00	0	0	0	0	0	0	0
7.	sonstige Einzahlungen aus Investitionstätigkeit	0,00	0	0	0	0	0	0	0
8.	Summe der Einzahlungen aus Investitionstätigkeit	0,00	0	0	0	0	0	0	0
9.	Auszahlungen für Baumaßnahmen	0,00	0	0	0	0	0	0	0
10.	Auszahlungen von aktivierbaren Zuwendungen für Investitionen Dritter	0,00	0	0	0	0	0	0	0

Ebene 1:
Ebene 2:
12801:

1 Petershagen-Eggersdorf
54 Verkehrsflächen und -anlagen, ÖPNV
14.TH 54101-54701



Teilfinanzhaushalt (Maßnahmenübersicht)
Haushaltsjahr 2018
-EUR-

Investitionsmaßnahmen oberhalb der festgesetzten Wertgrenze	Ergebnis 2016	Ansatz 2017	Ansatz 2018	Planung 2019	Planung 2020	Planung 2021	Bisher bereitgestellt (einschl. Sp.2)	Gesamtein-/ -aus zahlungen
11. Auszahlungen für den Erwerb von immateriellen Vermögensgegenständen	0,00	0	0	0	0	0	0	0
12. Auszahlungen für den Erwerb von Grundstücken, grundstücksgleichen Rechten und Gebäuden	0,00	0	0	0	0	0	0	0
13. Auszahlungen für den Erwerb von übrigem Sachanlagevermögen	0,00	3.000	0	3.000	0	0	0	3.000
14. Auszahlungen für den Erwerb von Finanzanlagevermögen	0,00	0	0	0	0	0	0	0
15. sonstige Auszahlungen aus Investitionstätigkeit	0,00	0	0	0	0	0	0	0
16. Summe der Auszahlungen aus Investitionstätigkeit	0,00	3.000	0	3.000	0	0	0	3.000
17. Saldo aus der Investitionstätigkeit	0,00	-3.000	0	-3.000	0	0	0	-3.000



Ebene 1:
Ebene 2:

1 Petershagen-Eggersdorf
55 Natur- und Landschaftspflege

Teilergebnishaushalt
Haushaltsjahr 2018
- EUR -

Ertrags- und Aufwandsarten	Ergebnis 2016	Ansatz 2017	Ansatz 2018	Planung 2019	Planung 2020	Planung 2021
	1	2	3	4	5	6
1. Steuern und ähnliche Abgaben	0,00	0	0	0	0	0
2. Zuwendungen und allgemeine Umlagen	17.931,00	17.900	17.900	14.700	11.500	11.500
3. sonstige Transfererträge	0,00	0	0	0	0	0
4. öffentlich-rechtliche Leistungsentgelte	7.939,00	10.200	9.500	9.000	9.000	8.700
5. privatrechtliche Leistungsentgelte	0,00	0	0	0	0	0
6. Kostenerstattungen und Kostenumlagen	0,00	0	0	0	0	0
7. sonstige ordentliche Erträge	0,00	0	0	0	0	0
8. aktivierte Eigenleistungen	0,00	0	0	0	0	0
9. Bestandsveränderungen	0,00	0	0	0	0	0
10. = Erträge aus laufender Verwaltungstätigkeit	25.870,00	28.100	27.400	23.700	20.500	20.200
11. Personalaufwendungen	146.409,43	159.100	136.800	138.900	141.000	143.100
12. Versorgungsaufwendungen	0,00	0	0	0	0	0
13. Aufwendungen für Sach- und Dienstleistungen	45.730,44	165.700	99.100	149.200	119.200	119.200
14. Abschreibungen	53.493,23	59.300	55.700	53.400	49.600	46.900
15. Transferaufwendungen	24.007,74	29.400	21.100	21.100	21.100	21.100
16. sonstige ordentliche Aufwendungen	3.378,56	600	600	600	600	600
17. = Aufwendungen aus laufender Verwaltungstätigkeit	273.019,40	414.100	313.300	363.200	331.500	330.900
18. = Ergebnis der laufenden Verwaltungstätigkeit (10 ./ 17)	-247.149,40	-386.000	-285.900	-339.500	-311.000	-310.700
19. Zinsen und sonstige Finanzerträge	0,00	0	0	0	0	0
20. Zinsen und sonstige Finanzaufwendungen	0,00	0	0	0	0	0
21. = Finanzergebnis (19 ./ 20)	0,00	0	0	0	0	0
22. = ordentliches Ergebnis (18 + 21)	-247.149,40	-386.000	-285.900	-339.500	-311.000	-310.700
23. außerordentliche Erträge	0,00	0	0	0	0	0
24. außerordentliche Aufwendungen	0,00	0	0	0	0	0
25. = außerordentliches Ergebnis	0,00	0	0	0	0	0
26. = Ergebnis vor Berücksichtigung der internen Leistungsbeziehungen (22 + 25)	-247.149,40	-386.000	-285.900	-339.500	-311.000	-310.700
27. + Erträge aus internen Leistungsbeziehungen	0,00	0	0	0	0	0
28. - Aufwendungen aus internen Leistungsbeziehungen	0,00	0	0	0	0	0
29. = Gesamtergebnis des Teilhaushalts	-247.149,40	-386.000	-285.900	-339.500	-311.000	-310.700
<u>Nachrichtlich:</u>	0,00	0	0	0	0	0
30. nicht zahlungswirksame Erträge	0,00	0	0	0	0	0
31. nicht zahlungswirksame Aufwendungen	3.260,11	0	0	0	0	0



Teilfinanzhaushalt
Haushaltsjahr 2018
-EUR-

Ein- und Auszahlungsarten		Ergebnis	Ansatz	Ansatz	Planung	Planung	Planung	Bisher bereit- gestellt (einschl. Sp. 2)	Gesamt- ein- / -auszahl- ungen
		2016	2017	2018	2019	2020	2021		
		1	2	3	4	5	6	7	8
1.	Einzahlungen aus Investitionszuwendungen	500,00	0	0	0	0	0	0	0
2.	Einzahlungen aus Beiträgen u. ähnlichen Entgelten	184,44	0	0	0	0	0	0	0
3.	Einzahlungen aus der Veräußerung von immateriellen Vermögensgegenständen	0,00	0	0	0	0	0	0	0
4.	Einzahlungen aus der Veräußerung von Grundstücken, grundstücksgleichen Rechten und Gebäuden	0,00	0	0	0	0	0	0	0
5.	Einzahlungen aus der Veräußerung von übrigem Sachanlagevermögen	0,00	0	0	0	0	0	0	0
6.	Einzahlungen aus der Veräußerung von Finanzanlagevermögen	0,00	0	0	0	0	0	0	0
7.	Sonstige Einzahlungen aus Investitionstätigkeit	0,00	0	0	0	0	0	0	0
8.	Summe der Einzahlungen aus Investitionstätigkeit	684,44	0	0	0	0	0	0	0
9.	Auszahlungen für Baumaßnahmen	0,00	0	0	0	0	0	0	0
10.	Auszahlungen von aktivierbaren Zuwendungen für Investitionen Dritter	0,00	0	0	0	0	0	0	0
11.	Auszahlungen für den Erwerb von immateriellen Vermögensgegenständen	0,00	0	0	0	0	0	0	0
12.	Auszahlungen für den Erwerb von Grundstücken, grundstücksgleichen Rechten und Gebäuden	3.789,13	10.000	10.000	5.000	0	0	0	15.000
13.	Auszahlungen für den Erwerb von übrigem Sachanlagevermögen	25.004,78	49.300	5.500	8.000	3.000	8.000	0	24.500
14.	Auszahlungen für den Erwerb von Finanzanlagevermögen	0,00	0	0	0	0	0	0	0
15.	Sonstige Auszahlungen aus Investitionstätigkeit	0,00	0	0	0	0	0	0	0
16.	Summe der Auszahlungen aus Investitionstätigkeit	28.793,91	59.300	15.500	13.000	3.000	8.000	0	39.500
17.	Saldo aus der Investitionstätigkeit	-28.109,47	-59.300	-15.500	-13.000	-3.000	-8.000	0	-39.500



Ebene 1:
Ebene 2:

1 Petershagen-Eggersdorf
55 Natur- und Landschaftspflege

Teilfinanzhaushalt (Maßnahmenübersicht)
Haushaltsjahr 2018
-EUR-

Investitionsmaßnahmen oberhalb der festgesetzten Wertgrenze	Ergebnis	Ansatz	Ansatz	Planung	Planung	Planung	Bisher bereitgestellt (einschl. Sp.2)	Gesamtein-/ -aus zahlungen
	2016	2017	2018	2019	2020	2021		
	1	2	3	4	5	6	7	8
Maßnahme: Erwerb Sachanlagen und GWG Öff. Grünanlagen/Spielplätze								
1. Einzahlungen aus Investitionszuwendungen	0,00	0	0	0	0	0	0	0
2. Einzahlungen aus Beiträgen und ähnlichen Entgelten	0,00	0	0	0	0	0	0	0
3. Einzahlungen aus der Veräußerung von immateriellen Vermögensgegenständen	0,00	0	0	0	0	0	0	0
4. Einzahlungen aus der Veräußerung von Grundstücken, grundstücksgleichen Rechten und Gebäuden	0,00	0	0	0	0	0	0	0
5. Einzahlungen aus der Veräußerung von übrigem Sachanlagevermögen	0,00	0	0	0	0	0	0	0
6. Einzahlungen aus der Veräußerung von Finanzanlagevermögen	0,00	0	0	0	0	0	0	0
7. sonstige Einzahlungen aus Investitionstätigkeit	0,00	0	0	0	0	0	0	0
8. Summe der Einzahlungen aus Investitionstätigkeit	0,00	0	0	0	0	0	0	0
9. Auszahlungen für Baumaßnahmen	0,00	0	0	0	0	0	0	0
10. Auszahlungen von aktivierbaren Zuwendungen für Investitionen Dritter	0,00	0	0	0	0	0	0	0
11. Auszahlungen für den Erwerb von immateriellen Vermögensgegenständen	0,00	0	0	0	0	0	0	0
12. Auszahlungen für den Erwerb von Grundstücken, grundstücksgleichen Rechten und Gebäuden	1.110,44	0	0	0	0	0	0	0
13. Auszahlungen für den Erwerb von übrigem Sachanlagevermögen	25.004,78	44.300	3.000	3.000	3.000	3.000	0	12.000

Ebene 1:
Ebene 2:

1 Petershagen-Eggersdorf
55 Natur- und Landschaftspflege



Teilfinanzhaushalt (Maßnahmenübersicht)
Haushaltsjahr 2018
-EUR-

Investitionsmaßnahmen oberhalb der festgesetzten Wertgrenze	Ergebnis 2016	Ansatz 2017	Ansatz 2018	Planung 2019	Planung 2020	Planung 2021	Bisher bereitgestellt (einschl. Sp.2)	Gesamtein-/ -aus zahlungen
14. Auszahlungen für den Erwerb von Finanzanlagevermögen	0,00	0	0	0	0	0	0	0
15. sonstige Auszahlungen aus Investitionstätigkeit	0,00	0	0	0	0	0	0	0
16. Summe der Auszahlungen aus Investitionstätigkeit	26.115,22	44.300	3.000	3.000	3.000	3.000	0	12.000
17. Saldo aus der Investitionstätigkeit	-26.115,22	-44.300	-3.000	-3.000	-3.000	-3.000	0	-12.000
Maßnahme: Umsetzung Spielleitplanung beide Ortsteile								
1. Einzahlungen aus Investitionszuwendungen	0,00	0	0	0	0	0	0	0
2. Einzahlungen aus Beiträgen und ähnlichen Entgelten	0,00	0	0	0	0	0	0	0
3. Einzahlungen aus der Veräußerung von immateriellen Vermögensgegenständen	0,00	0	0	0	0	0	0	0
4. Einzahlungen aus der Veräußerung von Grundstücken, grundstücksgleichen Rechten und Gebäuden	0,00	0	0	0	0	0	0	0
5. Einzahlungen aus der Veräußerung von übrigem Sachanlagevermögen	0,00	0	0	0	0	0	0	0
6. Einzahlungen aus der Veräußerung von Finanzanlagevermögen	0,00	0	0	0	0	0	0	0
7. sonstige Einzahlungen aus Investitionstätigkeit	0,00	0	0	0	0	0	0	0
8. Summe der Einzahlungen aus Investitionstätigkeit	0,00	0	0	0	0	0	0	0
9. Auszahlungen für Baumaßnahmen	0,00	0	0	0	0	0	0	0
10. Auszahlungen von aktivierbaren Zuwendungen für Investitionen Dritter	0,00	0	0	0	0	0	0	0
11. Auszahlungen für den Erwerb von immateriellen Vermögensgegenständen	0,00	0	0	0	0	0	0	0



Ebene 1:
Ebene 2:

1 Petershagen-Eggersdorf
55 Natur- und Landschaftspflege

Teilfinanzhaushalt (Maßnahmenübersicht)
Haushaltsjahr 2018
-EUR-

Investitionsmaßnahmen oberhalb der festgesetzten Wertgrenze		Ergebnis 2016	Ansatz 2017	Ansatz 2018	Planung 2019	Planung 2020	Planung 2021	Bisher bereitgestellt (einschl. Sp.2)	Gesamtein-/ -auszahlungen
12.	Auszahlungen für den Erwerb von Grundstücken, grundstücksgleichen Rechten und Gebäuden	0,00	0	0	0	0	0	0	0
13.	Auszahlungen für den Erwerb von übrigem Sachanlagevermögen	0,00	5.000	2.500	5.000	0	5.000	0	12.500
14.	Auszahlungen für den Erwerb von Finanzanlagevermögen	0,00	0	0	0	0	0	0	0
15.	sonstige Auszahlungen aus Investitionstätigkeit	0,00	0	0	0	0	0	0	0
16.	Summe der Auszahlungen aus Investitionstätigkeit	0,00	5.000	2.500	5.000	0	5.000	0	12.500
17.	Saldo aus der Investitionstätigkeit	0,00	-5.000	-2.500	-5.000	0	-5.000	0	-12.500
Maßnahme: Erwerb Brachland									
1.	Einzahlungen aus Investitionszuwendungen	0,00	0	0	0	0	0	0	0
2.	Einzahlungen aus Beiträgen und ähnlichen Entgelten	0,00	0	0	0	0	0	0	0
3.	Einzahlungen aus der Veräußerung von immateriellen Vermögensgegenständen	0,00	0	0	0	0	0	0	0
4.	Einzahlungen aus der Veräußerung von Grundstücken, grundstücksgleichen Rechten und Gebäuden	0,00	0	0	0	0	0	0	0
5.	Einzahlungen aus der Veräußerung von übrigem Sachanlagevermögen	0,00	0	0	0	0	0	0	0
6.	Einzahlungen aus der Veräußerung von Finanzanlagevermögen	0,00	0	0	0	0	0	0	0
7.	sonstige Einzahlungen aus Investitionstätigkeit	0,00	0	0	0	0	0	0	0
8.	Summe der Einzahlungen aus Investitionstätigkeit	0,00	0	0	0	0	0	0	0
9.	Auszahlungen für Baumaßnahmen	0,00	0	0	0	0	0	0	0

Ebene 1:
Ebene 2:

1 Petershagen-Eggersdorf
55 Natur- und Landschaftspflege



Teilfinanzhaushalt (Maßnahmenübersicht)
Haushaltsjahr 2018
-EUR-

Investitionsmaßnahmen oberhalb der festgesetzten Wertgrenze	Ergebnis 2016	Ansatz 2017	Ansatz 2018	Planung 2019	Planung 2020	Planung 2021	Bisher bereitgestellt (einschl. Sp.2)	Gesamtein-/ -aus zahlungen
10. Auszahlungen von aktivierbaren Zuwendungen für Investitionen Dritter	0,00	0	0	0	0	0	0	0
11. Auszahlungen für den Erwerb von immateriellen Vermögensgegenständen	0,00	0	0	0	0	0	0	0
12. Auszahlungen für den Erwerb von Grundstücken, grundstücksgleichen Rechten und Gebäuden	0,00	10.000	10.000	5.000	0	0	0	15.000
13. Auszahlungen für den Erwerb von übrigem Sachanlagevermögen	0,00	0	0	0	0	0	0	0
14. Auszahlungen für den Erwerb von Finanzanla- gevermögen	0,00	0	0	0	0	0	0	0
15. sonstige Auszahlungen aus Investitionstätigkeit	0,00	0	0	0	0	0	0	0
16. Summe der Auszahlungen aus Investitionstätigkeit	0,00	10.000	10.000	5.000	0	0	0	15.000
17. Saldo aus der Investitionstätigkeit	0,00	-10.000	-10.000	-5.000	0	0	0	-15.000



Ebene 1:
Ebene 2:
12801:

1 Petershagen-Eggersdorf
55 Natur- und Landschaftspflege
15.TH 55101-55401

Teilergebnishaushalt
Haushaltsjahr 2018
- EUR -

Ertrags- und Aufwandsarten	Ergebnis 2016	Ansatz 2017	Ansatz 2018	Planung 2019	Planung 2020	Planung 2021
	1	2	3	4	5	6
1. Steuern und ähnliche Abgaben	0,00	0	0	0	0	0
2. Zuwendungen und allgemeine Umlagen	17.931,00	17.900	17.900	14.700	11.500	11.500
3. sonstige Transfererträge	0,00	0	0	0	0	0
4. öffentlich-rechtliche Leistungsentgelte	7.939,00	10.200	9.500	9.000	9.000	8.700
5. privatrechtliche Leistungsentgelte	0,00	0	0	0	0	0
6. Kostenerstattungen und Kostenumlagen	0,00	0	0	0	0	0
7. sonstige ordentliche Erträge	0,00	0	0	0	0	0
8. aktivierte Eigenleistungen	0,00	0	0	0	0	0
9. Bestandsveränderungen	0,00	0	0	0	0	0
10. = Erträge aus laufender Verwaltungstätigkeit	25.870,00	28.100	27.400	23.700	20.500	20.200
11. Personalaufwendungen	146.409,43	159.100	136.800	138.900	141.000	143.100
12. Versorgungsaufwendungen	0,00	0	0	0	0	0
13. Aufwendungen für Sach- und Dienstleistungen	45.730,44	165.700	99.100	149.200	119.200	119.200
14. Abschreibungen	53.493,23	59.300	55.700	53.400	49.600	46.900
15. Transferaufwendungen	24.007,74	29.400	21.100	21.100	21.100	21.100
16. sonstige ordentliche Aufwendungen	3.378,56	600	600	600	600	600
17. = Aufwendungen aus laufender Verwaltungstätigkeit	273.019,40	414.100	313.300	363.200	331.500	330.900
18. = Ergebnis der laufenden Verwaltungstätigkeit (10 ./ 17)	-247.149,40	-386.000	-285.900	-339.500	-311.000	-310.700
19. Zinsen und sonstige Finanzerträge	0,00	0	0	0	0	0
20. Zinsen und sonstige Finanzaufwendungen	0,00	0	0	0	0	0
21. = Finanzergebnis (19 ./ 20)	0,00	0	0	0	0	0
22. = ordentliches Ergebnis (18 + 21)	-247.149,40	-386.000	-285.900	-339.500	-311.000	-310.700
23. außerordentliche Erträge	0,00	0	0	0	0	0
24. außerordentliche Aufwendungen	0,00	0	0	0	0	0
25. = außerordentliches Ergebnis	0,00	0	0	0	0	0
26. = Ergebnis vor Berücksichtigung der internen Leistungsbeziehungen (22 + 25)	-247.149,40	-386.000	-285.900	-339.500	-311.000	-310.700
27. + Erträge aus internen Leistungsbeziehungen	0,00	0	0	0	0	0
28. - Aufwendungen aus internen Leistungsbeziehungen	0,00	0	0	0	0	0
29. = Gesamtergebnis des Teilhaushalts	-247.149,40	-386.000	-285.900	-339.500	-311.000	-310.700
<u>Nachrichtlich:</u>	0,00	0	0	0	0	0
30. nicht zahlungswirksame Erträge	0,00	0	0	0	0	0
31. nicht zahlungswirksame Aufwendungen	3.260,11	0	0	0	0	0

Ebene 1:
Ebene 2:
12801:

1 Petershagen-Eggersdorf
55 Natur- und Landschaftspflege
15.TH 55101-55401



Teilfinanzhaushalt
Haushaltsjahr 2018
-EUR-

Ein- und Auszahlungsarten		Ergebnis 2016	Ansatz 2017	Ansatz 2018	Planung 2019	Planung 2020	Planung 2021	Bisher bereit- gestellt (einschl. Sp. 2)	Gesamt- ein- / -auszahl- ungen
		1	2	3	4	5	6	7	8
1.	Einzahlungen aus Investitionszuwendungen	500,00	0	0	0	0	0	0	0
2.	Einzahlungen aus Beiträgen u. ähnlichen Entgelten	184,44	0	0	0	0	0	0	0
3.	Einzahlungen aus der Veräußerung von immateriellen Vermögensgegenständen	0,00	0	0	0	0	0	0	0
4.	Einzahlungen aus der Veräußerung von Grundstücken, grundstücksgleichen Rechten und Gebäuden	0,00	0	0	0	0	0	0	0
5.	Einzahlungen aus der Veräußerung von übrigem Sachanlagevermögen	0,00	0	0	0	0	0	0	0
6.	Einzahlungen aus der Veräußerung von Finanzanlagevermögen	0,00	0	0	0	0	0	0	0
7.	Sonstige Einzahlungen aus Investitionstätigkeit	0,00	0	0	0	0	0	0	0
8.	Summe der Einzahlungen aus Investitionstätigkeit	684,44	0	0	0	0	0	0	0
9.	Auszahlungen für Baumaßnahmen	0,00	0	0	0	0	0	0	0
10.	Auszahlungen von aktivierbaren Zuwendungen für Investitionen Dritter	0,00	0	0	0	0	0	0	0
11.	Auszahlungen für den Erwerb von immateriellen Vermögensgegenständen	0,00	0	0	0	0	0	0	0
12.	Auszahlungen für den Erwerb von Grundstücken, grundstücksgleichen Rechten und Gebäuden	3.789,13	10.000	10.000	5.000	0	0	0	15.000
13.	Auszahlungen für den Erwerb von übrigem Sachanlagevermögen	25.004,78	49.300	5.500	8.000	3.000	8.000	0	24.500
14.	Auszahlungen für den Erwerb von Finanzanlagevermögen	0,00	0	0	0	0	0	0	0
15.	Sonstige Auszahlungen aus Investitionstätigkeit	0,00	0	0	0	0	0	0	0
16.	Summe der Auszahlungen aus Investitionstätigkeit	28.793,91	59.300	15.500	13.000	3.000	8.000	0	39.500
17.	Saldo aus der Investitionstätigkeit	-28.109,47	-59.300	-15.500	-13.000	-3.000	-8.000	0	-39.500



Ebene 1:
Ebene 2:
12801:

1 Petershagen-Eggersdorf
55 Natur- und Landschaftspflege
15.TH 55101-55401

Teilfinanzhaushalt (Maßnahmenübersicht)
Haushaltsjahr 2018
-EUR-

Investitionsmaßnahmen oberhalb der festgesetzten Wertgrenze	Ergebnis	Ansatz	Ansatz	Planung	Planung	Planung	Bisher bereitgestellt (einschl. Sp.2)	Gesamtein-/ -aus zahlungen
	2016	2017	2018	2019	2020	2021		
	1	2	3	4	5	6	7	8
Maßnahme: Erwerb Sachanlagen und GWG Öff. Grünanlagen/Spielplätze								
1. Einzahlungen aus Investitionszuwendungen	0,00	0	0	0	0	0	0	0
2. Einzahlungen aus Beiträgen und ähnlichen Entgelten	0,00	0	0	0	0	0	0	0
3. Einzahlungen aus der Veräußerung von immateriellen Vermögensgegenständen	0,00	0	0	0	0	0	0	0
4. Einzahlungen aus der Veräußerung von Grundstücken, grundstücksgleichen Rechten und Gebäuden	0,00	0	0	0	0	0	0	0
5. Einzahlungen aus der Veräußerung von übrigem Sachanlagevermögen	0,00	0	0	0	0	0	0	0
6. Einzahlungen aus der Veräußerung von Finanzanlagevermögen	0,00	0	0	0	0	0	0	0
7. sonstige Einzahlungen aus Investitionstätigkeit	0,00	0	0	0	0	0	0	0
8. Summe der Einzahlungen aus Investitionstätigkeit	0,00	0	0	0	0	0	0	0
9. Auszahlungen für Baumaßnahmen	0,00	0	0	0	0	0	0	0
10. Auszahlungen von aktivierbaren Zuwendungen für Investitionen Dritter	0,00	0	0	0	0	0	0	0
11. Auszahlungen für den Erwerb von immateriellen Vermögensgegenständen	0,00	0	0	0	0	0	0	0
12. Auszahlungen für den Erwerb von Grundstücken, grundstücksgleichen Rechten und Gebäuden	1.110,44	0	0	0	0	0	0	0
13. Auszahlungen für den Erwerb von übrigem Sachanlagevermögen	25.004,78	44.300	3.000	3.000	3.000	3.000	0	12.000

Ebene 1:
Ebene 2:
12801:

1 Petershagen-Eggersdorf
55 Natur- und Landschaftspflege
15.TH 55101-55401



Teilfinanzhaushalt (Maßnahmenübersicht)
Haushaltsjahr 2018
-EUR-

Investitionsmaßnahmen oberhalb der festgesetzten Wertgrenze	Ergebnis 2016	Ansatz 2017	Ansatz 2018	Planung 2019	Planung 2020	Planung 2021	Bisher bereitgestellt (einschl. Sp.2)	Gesamtein-/ -aus zahlungen
14. Auszahlungen für den Erwerb von Finanzanlagevermögen	0,00	0	0	0	0	0	0	0
15. sonstige Auszahlungen aus Investitionstätigkeit	0,00	0	0	0	0	0	0	0
16. Summe der Auszahlungen aus Investitionstätigkeit	26.115,22	44.300	3.000	3.000	3.000	3.000	0	12.000
17. Saldo aus der Investitionstätigkeit	-26.115,22	-44.300	-3.000	-3.000	-3.000	-3.000	0	-12.000
Maßnahme: Umsetzung Spielleitplanung beide Ortsteile								
1. Einzahlungen aus Investitionszuwendungen	0,00	0	0	0	0	0	0	0
2. Einzahlungen aus Beiträgen und ähnlichen Entgelten	0,00	0	0	0	0	0	0	0
3. Einzahlungen aus der Veräußerung von immateriellen Vermögensgegenständen	0,00	0	0	0	0	0	0	0
4. Einzahlungen aus der Veräußerung von Grundstücken, grundstücksgleichen Rechten und Gebäuden	0,00	0	0	0	0	0	0	0
5. Einzahlungen aus der Veräußerung von übrigem Sachanlagevermögen	0,00	0	0	0	0	0	0	0
6. Einzahlungen aus der Veräußerung von Finanzanlagevermögen	0,00	0	0	0	0	0	0	0
7. sonstige Einzahlungen aus Investitionstätigkeit	0,00	0	0	0	0	0	0	0
8. Summe der Einzahlungen aus Investitionstätigkeit	0,00	0	0	0	0	0	0	0
9. Auszahlungen für Baumaßnahmen	0,00	0	0	0	0	0	0	0
10. Auszahlungen von aktivierbaren Zuwendungen für Investitionen Dritter	0,00	0	0	0	0	0	0	0
11. Auszahlungen für den Erwerb von immateriellen Vermögensgegenständen	0,00	0	0	0	0	0	0	0



Ebene 1:
Ebene 2:
12801:

1 Petershagen-Eggersdorf
55 Natur- und Landschaftspflege
15.TH 55101-55401

Teilfinanzhaushalt (Maßnahmenübersicht)
Haushaltsjahr 2018
-EUR-

Investitionsmaßnahmen oberhalb der festgesetzten Wertgrenze	Ergebnis 2016	Ansatz 2017	Ansatz 2018	Planung 2019	Planung 2020	Planung 2021	Bisher bereitgestellt (einschl. Sp.2)	Gesamtein-/ -aus zahlungen
12. Auszahlungen für den Erwerb von Grundstücken, grundstücksgleichen Rechten und Gebäuden	0,00	0	0	0	0	0	0	0
13. Auszahlungen für den Erwerb von übrigem Sachanlagevermögen	0,00	5.000	2.500	5.000	0	5.000	0	12.500
14. Auszahlungen für den Erwerb von Finanzanlagevermögen	0,00	0	0	0	0	0	0	0
15. sonstige Auszahlungen aus Investitionstätigkeit	0,00	0	0	0	0	0	0	0
16. Summe der Auszahlungen aus Investitionstätigkeit	0,00	5.000	2.500	5.000	0	5.000	0	12.500
17. Saldo aus der Investitionstätigkeit	0,00	-5.000	-2.500	-5.000	0	-5.000	0	-12.500
Maßnahme: Erwerb Brachland								
1. Einzahlungen aus Investitionszuwendungen	0,00	0	0	0	0	0	0	0
2. Einzahlungen aus Beiträgen und ähnlichen Entgelten	0,00	0	0	0	0	0	0	0
3. Einzahlungen aus der Veräußerung von immateriellen Vermögensgegenständen	0,00	0	0	0	0	0	0	0
4. Einzahlungen aus der Veräußerung von Grundstücken, grundstücksgleichen Rechten und Gebäuden	0,00	0	0	0	0	0	0	0
5. Einzahlungen aus der Veräußerung von übrigem Sachanlagevermögen	0,00	0	0	0	0	0	0	0
6. Einzahlungen aus der Veräußerung von Finanzanlagevermögen	0,00	0	0	0	0	0	0	0
7. sonstige Einzahlungen aus Investitionstätigkeit	0,00	0	0	0	0	0	0	0
8. Summe der Einzahlungen aus Investitionstätigkeit	0,00	0	0	0	0	0	0	0
9. Auszahlungen für Baumaßnahmen	0,00	0	0	0	0	0	0	0

Ebene 1:
Ebene 2:
12801:

1 Petershagen-Eggersdorf
55 Natur- und Landschaftspflege
15.TH 55101-55401



Teilfinanzhaushalt (Maßnahmenübersicht)
Haushaltsjahr 2018
-EUR-

Investitionsmaßnahmen oberhalb der festgesetzten Wertgrenze	Ergebnis 2016	Ansatz 2017	Ansatz 2018	Planung 2019	Planung 2020	Planung 2021	Bisher bereitgestellt (einschl. Sp.2)	Gesamtein-/ -aus zahlungen
10. Auszahlungen von aktivierbaren Zuwendungen für Investitionen Dritter	0,00	0	0	0	0	0	0	0
11. Auszahlungen für den Erwerb von immateriellen Vermögensgegenständen	0,00	0	0	0	0	0	0	0
12. Auszahlungen für den Erwerb von Grundstücken, grundstücksgleichen Rechten und Gebäuden	0,00	10.000	10.000	5.000	0	0	0	15.000
13. Auszahlungen für den Erwerb von übrigem Sachanlagevermögen	0,00	0	0	0	0	0	0	0
14. Auszahlungen für den Erwerb von Finanzanla- gevermögen	0,00	0	0	0	0	0	0	0
15. sonstige Auszahlungen aus Investitionstätigkeit	0,00	0	0	0	0	0	0	0
16. Summe der Auszahlungen aus Investitionstätigkeit	0,00	10.000	10.000	5.000	0	0	0	15.000
17. Saldo aus der Investitionstätigkeit	0,00	-10.000	-10.000	-5.000	0	0	0	-15.000



Ebene 1:
Ebene 2:

1 Petershagen-Eggersdorf
56 Umweltschutz

Teilergebnishaushalt
Haushaltsjahr 2018
- EUR -

Ertrags- und Aufwandsarten	Ergebnis 2016	Ansatz 2017	Ansatz 2018	Planung 2019	Planung 2020	Planung 2021
	1	2	3	4	5	6
1. Steuern und ähnliche Abgaben	0,00	0	0	0	0	0
2. Zuwendungen und allgemeine Umlagen	0,00	0	0	0	0	0
3. sonstige Transfererträge	0,00	0	0	0	0	0
4. öffentlich-rechtliche Leistungsentgelte	0,00	0	0	0	0	0
5. privatrechtliche Leistungsentgelte	0,00	0	0	0	0	0
6. Kostenerstattungen und Kostenumlagen	0,00	0	0	0	0	0
7. sonstige ordentliche Erträge	99,00	0	0	0	0	0
8. aktivierte Eigenleistungen	0,00	0	0	0	0	0
9. Bestandsveränderungen	0,00	0	0	0	0	0
10. = Erträge aus laufender Verwaltungstätigkeit	99,00	0	0	0	0	0
11. Personalaufwendungen	3.167,39	0	0	0	0	0
12. Versorgungsaufwendungen	0,00	0	0	0	0	0
13. Aufwendungen für Sach- und Dienstleistungen	2.904,69	5.000	5.000	5.000	5.000	5.000
14. Abschreibungen	0,00	0	0	0	0	0
15. Transferaufwendungen	0,00	0	0	0	0	0
16. sonstige ordentliche Aufwendungen	0,00	300	300	300	300	300
17. = Aufwendungen aus laufender Verwaltungstätigkeit	6.072,08	5.300	5.300	5.300	5.300	5.300
18. = Ergebnis der laufenden Verwaltungstätigkeit (10 ./ 17)	-5.973,08	-5.300	-5.300	-5.300	-5.300	-5.300
19. Zinsen und sonstige Finanzerträge	0,00	0	0	0	0	0
20. Zinsen und sonstige Finanzaufwendungen	0,00	0	0	0	0	0
21. = Finanzergebnis (19 ./ 20)	0,00	0	0	0	0	0
22. = ordentliches Ergebnis (18 + 21)	-5.973,08	-5.300	-5.300	-5.300	-5.300	-5.300
23. außerordentliche Erträge	0,00	0	0	0	0	0
24. außerordentliche Aufwendungen	0,00	0	0	0	0	0
25. = außerordentliches Ergebnis	0,00	0	0	0	0	0
26. = Ergebnis vor Berücksichtigung der internen Leistungsbeziehungen (22 + 25)	-5.973,08	-5.300	-5.300	-5.300	-5.300	-5.300
27. + Erträge aus internen Leistungsbeziehungen	0,00	0	0	0	0	0
28. - Aufwendungen aus internen Leistungsbeziehungen	0,00	0	0	0	0	0
29. = Gesamtergebnis des Teilhaushalts	-5.973,08	-5.300	-5.300	-5.300	-5.300	-5.300
<u>Nachrichtlich:</u>	0,00	0	0	0	0	0
30. nicht zahlungswirksame Erträge	0,00	0	0	0	0	0
31. nicht zahlungswirksame Aufwendungen	0,00	0	0	0	0	0



Teilergebnishaushalt
Haushaltsjahr 2018
- EUR -

Ertrags- und Aufwandsarten	Ergebnis 2016	Ansatz 2017	Ansatz 2018	Planung 2019	Planung 2020	Planung 2021
	1	2	3	4	5	6
1. Steuern und ähnliche Abgaben	0,00	0	0	0	0	0
2. Zuwendungen und allgemeine Umlagen	0,00	0	0	0	0	0
3. sonstige Transfererträge	0,00	0	0	0	0	0
4. öffentlich-rechtliche Leistungsentgelte	0,00	0	0	0	0	0
5. privatrechtliche Leistungsentgelte	0,00	0	0	0	0	0
6. Kostenerstattungen und Kostenumlagen	0,00	0	0	0	0	0
7. sonstige ordentliche Erträge	99,00	0	0	0	0	0
8. aktivierte Eigenleistungen	0,00	0	0	0	0	0
9. Bestandsveränderungen	0,00	0	0	0	0	0
10. = Erträge aus laufender Verwaltungstätigkeit	99,00	0	0	0	0	0
11. Personalaufwendungen	3.167,39	0	0	0	0	0
12. Versorgungsaufwendungen	0,00	0	0	0	0	0
13. Aufwendungen für Sach- und Dienstleistungen	2.904,69	5.000	5.000	5.000	5.000	5.000
14. Abschreibungen	0,00	0	0	0	0	0
15. Transferaufwendungen	0,00	0	0	0	0	0
16. sonstige ordentliche Aufwendungen	0,00	300	300	300	300	300
17. = Aufwendungen aus laufender Verwaltungstätigkeit	6.072,08	5.300	5.300	5.300	5.300	5.300
18. = Ergebnis der laufenden Verwaltungstätigkeit (10 ./ 17)	-5.973,08	-5.300	-5.300	-5.300	-5.300	-5.300
19. Zinsen und sonstige Finanzerträge	0,00	0	0	0	0	0
20. Zinsen und sonstige Finanzaufwendungen	0,00	0	0	0	0	0
21. = Finanzergebnis (19 ./ 20)	0,00	0	0	0	0	0
22. = ordentliches Ergebnis (18 + 21)	-5.973,08	-5.300	-5.300	-5.300	-5.300	-5.300
23. außerordentliche Erträge	0,00	0	0	0	0	0
24. außerordentliche Aufwendungen	0,00	0	0	0	0	0
25. = außerordentliches Ergebnis	0,00	0	0	0	0	0
26. = Ergebnis vor Berücksichtigung der internen Leistungsbeziehungen (22 + 25)	-5.973,08	-5.300	-5.300	-5.300	-5.300	-5.300
27. + Erträge aus internen Leistungsbeziehungen	0,00	0	0	0	0	0
28. - Aufwendungen aus internen Leistungsbeziehungen	0,00	0	0	0	0	0
29. = Gesamtergebnis des Teilhaushalts	-5.973,08	-5.300	-5.300	-5.300	-5.300	-5.300
Nachrichtlich:	0,00	0	0	0	0	0
30. nicht zahlungswirksame Erträge	0,00	0	0	0	0	0
31. nicht zahlungswirksame Aufwendungen	0,00	0	0	0	0	0



Ebene 1:
Ebene 2:

1 Petershagen-Eggersdorf
57 Wirtschaft und Tourismus

Teilergebnishaushalt
Haushaltsjahr 2018
- EUR -

Ertrags- und Aufwandsarten	Ergebnis 2016	Ansatz 2017	Ansatz 2018	Planung 2019	Planung 2020	Planung 2021
	1	2	3	4	5	6
1. Steuern und ähnliche Abgaben	0,00	0	0	0	0	0
2. Zuwendungen und allgemeine Umlagen	3.906,00	5.400	3.900	5.400	3.900	5.400
3. sonstige Transfererträge	0,00	0	0	0	0	0
4. öffentlich-rechtliche Leistungsentgelte	11.556,88	12.000	9.000	10.500	9.000	10.500
5. privatrechtliche Leistungsentgelte	24.415,05	25.600	22.600	36.200	22.600	36.200
6. Kostenerstattungen und Kostenumlagen	0,00	0	0	0	0	0
7. sonstige ordentliche Erträge	0,84	0	0	0	0	0
8. aktivierte Eigenleistungen	0,00	0	0	0	0	0
9. Bestandsveränderungen	0,00	0	0	0	0	0
10. = Erträge aus laufender Verwaltungstätigkeit	39.878,77	43.000	35.500	52.100	35.500	52.100
11. Personalaufwendungen	50.030,88	55.400	55.400	56.200	57.000	57.800
12. Versorgungsaufwendungen	0,00	0	0	0	0	0
13. Aufwendungen für Sach- und Dienstleistungen	53.510,08	78.300	48.600	66.400	36.800	66.400
14. Abschreibungen	3.281,00	2.600	2.600	2.100	2.200	2.200
15. Transferaufwendungen	1.948,20	0	3.000	0	0	0
16. sonstige ordentliche Aufwendungen	8.571,22	29.900	9.000	16.800	9.000	16.800
17. = Aufwendungen aus laufender Verwaltungstätigkeit	117.341,38	166.200	118.600	141.500	105.000	143.200
18. = Ergebnis der laufenden Verwaltungstätigkeit (10 ./ 17)	-77.462,61	-123.200	-83.100	-89.400	-69.500	-91.100
19. Zinsen und sonstige Finanzerträge	0,00	0	0	0	0	0
20. Zinsen und sonstige Finanzaufwendungen	0,00	0	0	0	0	0
21. = Finanzergebnis (19 ./ 20)	0,00	0	0	0	0	0
22. = ordentliches Ergebnis (18 + 21)	-77.462,61	-123.200	-83.100	-89.400	-69.500	-91.100
23. außerordentliche Erträge	0,00	0	0	0	0	0
24. außerordentliche Aufwendungen	0,00	0	0	0	0	0
25. = außerordentliches Ergebnis	0,00	0	0	0	0	0
26. = Ergebnis vor Berücksichtigung der internen Leistungsbeziehungen (22 + 25)	-77.462,61	-123.200	-83.100	-89.400	-69.500	-91.100
27. + Erträge aus internen Leistungsbeziehungen	0,00	0	0	0	0	0
28. - Aufwendungen aus internen Leistungsbeziehungen	0,00	0	0	0	0	0
29. = Gesamtergebnis des Teilhaushalts	-77.462,61	-123.200	-83.100	-89.400	-69.500	-91.100
<u>Nachrichtlich:</u>	0,00	0	0	0	0	0
30. nicht zahlungswirksame Erträge	0,00	0	0	0	0	0
31. nicht zahlungswirksame Aufwendungen	3.611,83	0	0	0	0	0



Teilfinanzhaushalt
Haushaltsjahr 2018
-EUR-

Ein- und Auszahlungsarten		Ergebnis	Ansatz	Ansatz	Planung	Planung	Planung	Bisher bereit- gestellt (einschl. Sp. 2)	Gesamt- ein- / -auszahl- ungen
		2016	2017	2018	2019	2020	2021		
		1	2	3	4	5	6	7	8
1.	Einzahlungen aus Investitionszuwendungen	0,00	0	0	0	0	0	0	0
2.	Einzahlungen aus Beiträgen u. ähnlichen Entgelten	0,00	0	0	0	0	0	0	0
3.	Einzahlungen aus der Veräußerung von immateriellen Vermögensgegenständen	0,00	0	0	0	0	0	0	0
4.	Einzahlungen aus der Veräußerung von Grundstücken, grundstücksgleichen Rechten und Gebäuden	0,00	0	0	0	0	0	0	0
5.	Einzahlungen aus der Veräußerung von übrigem Sachanlagevermögen	0,00	0	0	0	0	0	0	0
6.	Einzahlungen aus der Veräußerung von Finanzanlagevermögen	0,00	0	0	0	0	0	0	0
7.	Sonstige Einzahlungen aus Investitionstätigkeit	0,00	0	0	0	0	0	0	0
8.	Summe der Einzahlungen aus Investitionstätigkeit	0,00	0	0	0	0	0	0	0
9.	Auszahlungen für Baumaßnahmen	95,35	0	0	0	0	0	0	0
10.	Auszahlungen von aktivierbaren Zuwendungen für Investitionen Dritter	0,00	0	0	0	0	0	0	0
11.	Auszahlungen für den Erwerb von immateriellen Vermögensgegenständen	0,00	0	0	0	0	0	0	0
12.	Auszahlungen für den Erwerb von Grundstücken, grundstücksgleichen Rechten und Gebäuden	0,00	0	0	0	0	0	0	0
13.	Auszahlungen für den Erwerb von übrigem Sachanlagevermögen	0,00	1.500	2.300	500	500	500	0	3.800
14.	Auszahlungen für den Erwerb von Finanzanlagevermögen	0,00	0	0	0	0	0	0	0
15.	Sonstige Auszahlungen aus Investitionstätigkeit	0,00	0	0	0	0	0	0	0
16.	Summe der Auszahlungen aus Investitionstätigkeit	95,35	1.500	2.300	500	500	500	0	3.800
17.	Saldo aus der Investitionstätigkeit	-95,35	-1.500	-2.300	-500	-500	-500	0	-3.800



Ebene 1:
Ebene 2:

1 Petershagen-Eggersdorf
57 Wirtschaft und Tourismus

Teilfinanzhaushalt (Maßnahmenübersicht)
Haushaltsjahr 2018
-EUR-

Investitionsmaßnahmen oberhalb der festgesetzten Wertgrenze	Ergebnis	Ansatz	Ansatz	Planung	Planung	Planung	Bisher bereitgestellt (einschl. Sp.2)	Gesamtein-/ -aus zahlungen
	2016	2017	2018	2019	2020	2021		
	1	2	3	4	5	6	7	8
Maßnahme: Erwerb Sachanlagen und GWG Haus Bötze								
1. Einzahlungen aus Investitionszuwendungen	0,00	0	0	0	0	0	0	0
2. Einzahlungen aus Beiträgen und ähnlichen Entgelten	0,00	0	0	0	0	0	0	0
3. Einzahlungen aus der Veräußerung von immateriellen Vermögensgegenständen	0,00	0	0	0	0	0	0	0
4. Einzahlungen aus der Veräußerung von Grundstücken, grundstücksgleichen Rechten und Gebäuden	0,00	0	0	0	0	0	0	0
5. Einzahlungen aus der Veräußerung von übrigem Sachanlagevermögen	0,00	0	0	0	0	0	0	0
6. Einzahlungen aus der Veräußerung von Finanzanlagevermögen	0,00	0	0	0	0	0	0	0
7. sonstige Einzahlungen aus Investitionstätigkeit	0,00	0	0	0	0	0	0	0
8. Summe der Einzahlungen aus Investitionstätigkeit	0,00	0	0	0	0	0	0	0
9. Auszahlungen für Baumaßnahmen	0,00	0	0	0	0	0	0	0
10. Auszahlungen von aktivierbaren Zuwendungen für Investitionen Dritter	0,00	0	0	0	0	0	0	0
11. Auszahlungen für den Erwerb von immateriellen Vermögensgegenständen	0,00	0	0	0	0	0	0	0
12. Auszahlungen für den Erwerb von Grundstücken, grundstücksgleichen Rechten und Gebäuden	0,00	0	0	0	0	0	0	0
13. Auszahlungen für den Erwerb von übrigem Sachanlagevermögen	0,00	1.500	2.300	500	500	500	0	3.800

Ebene 1:
Ebene 2:

1 Petershagen-Eggersdorf
57 Wirtschaft und Tourismus



Teilfinanzhaushalt (Maßnahmenübersicht)
Haushaltsjahr 2018
-EUR-

Investitionsmaßnahmen oberhalb der festgesetzten Wertgrenze		Ergebnis 2016	Ansatz 2017	Ansatz 2018	Planung 2019	Planung 2020	Planung 2021	Bisher bereitgestellt (einschl. Sp.2)	Gesamtein-/ -aus zahlungen
14.	Auszahlungen für den Erwerb von Finanzan- lagevermögen	0,00	0	0	0	0	0	0	0
15.	sonstige Auszahlungen aus Investitionstätigkeit	0,00	0	0	0	0	0	0	0
16.	Summe der Auszahlungen aus Investitionstätigkeit	0,00	1.500	2.300	500	500	500	0	3.800
17.	Saldo aus der Investitionstätigkeit	0,00	-1.500	-2.300	-500	-500	-500	0	-3.800



Ebene 1:
Ebene 2:
12801:

1 Petershagen-Eggersdorf
57 Wirtschaft und Tourismus
17.TH 57101,57301-57302,57501

Teilergebnishaushalt
Haushaltsjahr 2018
- EUR -

Ertrags- und Aufwandsarten	Ergebnis 2016	Ansatz 2017	Ansatz 2018	Planung 2019	Planung 2020	Planung 2021
	1	2	3	4	5	6
1. Steuern und ähnliche Abgaben	0,00	0	0	0	0	0
2. Zuwendungen und allgemeine Umlagen	3.906,00	5.400	3.900	5.400	3.900	5.400
3. sonstige Transfererträge	0,00	0	0	0	0	0
4. öffentlich-rechtliche Leistungsentgelte	11.556,88	12.000	9.000	10.500	9.000	10.500
5. privatrechtliche Leistungsentgelte	24.415,05	25.600	22.600	36.200	22.600	36.200
6. Kostenerstattungen und Kostenumlagen	0,00	0	0	0	0	0
7. sonstige ordentliche Erträge	0,84	0	0	0	0	0
8. aktivierte Eigenleistungen	0,00	0	0	0	0	0
9. Bestandsveränderungen	0,00	0	0	0	0	0
10. = Erträge aus laufender Verwaltungstätigkeit	39.878,77	43.000	35.500	52.100	35.500	52.100
11. Personalaufwendungen	50.030,88	55.400	55.400	56.200	57.000	57.800
12. Versorgungsaufwendungen	0,00	0	0	0	0	0
13. Aufwendungen für Sach- und Dienstleistungen	53.510,08	78.300	48.600	66.400	36.800	66.400
14. Abschreibungen	3.281,00	2.600	2.600	2.100	2.200	2.200
15. Transferaufwendungen	1.948,20	0	3.000	0	0	0
16. sonstige ordentliche Aufwendungen	8.571,22	29.900	9.000	16.800	9.000	16.800
17. = Aufwendungen aus laufender Verwaltungstätigkeit	117.341,38	166.200	118.600	141.500	105.000	143.200
18. = Ergebnis der laufenden Verwaltungstätigkeit (10 ./ 17)	-77.462,61	-123.200	-83.100	-89.400	-69.500	-91.100
19. Zinsen und sonstige Finanzerträge	0,00	0	0	0	0	0
20. Zinsen und sonstige Finanzaufwendungen	0,00	0	0	0	0	0
21. = Finanzergebnis (19 ./ 20)	0,00	0	0	0	0	0
22. = ordentliches Ergebnis (18 + 21)	-77.462,61	-123.200	-83.100	-89.400	-69.500	-91.100
23. außerordentliche Erträge	0,00	0	0	0	0	0
24. außerordentliche Aufwendungen	0,00	0	0	0	0	0
25. = außerordentliches Ergebnis	0,00	0	0	0	0	0
26. = Ergebnis vor Berücksichtigung der internen Leistungsbeziehungen (22 + 25)	-77.462,61	-123.200	-83.100	-89.400	-69.500	-91.100
27. + Erträge aus internen Leistungsbeziehungen	0,00	0	0	0	0	0
28. - Aufwendungen aus internen Leistungsbeziehungen	0,00	0	0	0	0	0
29. = Gesamtergebnis des Teilhaushalts	-77.462,61	-123.200	-83.100	-89.400	-69.500	-91.100
<u>Nachrichtlich:</u>	0,00	0	0	0	0	0
30. nicht zahlungswirksame Erträge	0,00	0	0	0	0	0
31. nicht zahlungswirksame Aufwendungen	3.611,83	0	0	0	0	0

Ebene 1:
Ebene 2:
12801:

1 Petershagen-Eggersdorf
57 Wirtschaft und Tourismus
17.TH 57101,57301-57302,57501



Teilfinanzhaushalt
Haushaltsjahr 2018
-EUR-

Ein- und Auszahlungsarten		Ergebnis 2016	Ansatz 2017	Ansatz 2018	Planung 2019	Planung 2020	Planung 2021	Bisher bereit- gestellt (einschl. Sp. 2)	Gesamt- ein- / -auszahl- ungen
		1	2	3	4	5	6	7	8
1.	Einzahlungen aus Investitionszuwendungen	0,00	0	0	0	0	0	0	0
2.	Einzahlungen aus Beiträgen u. ähnlichen Entgelten	0,00	0	0	0	0	0	0	0
3.	Einzahlungen aus der Veräußerung von immateriellen Vermögensgegenständen	0,00	0	0	0	0	0	0	0
4.	Einzahlungen aus der Veräußerung von Grundstücken, grundstücksgleichen Rechten und Gebäuden	0,00	0	0	0	0	0	0	0
5.	Einzahlungen aus der Veräußerung von übrigem Sachanlagevermögen	0,00	0	0	0	0	0	0	0
6.	Einzahlungen aus der Veräußerung von Finanzanlagevermögen	0,00	0	0	0	0	0	0	0
7.	Sonstige Einzahlungen aus Investitionstätigkeit	0,00	0	0	0	0	0	0	0
8.	Summe der Einzahlungen aus Investitionstätigkeit	0,00	0	0	0	0	0	0	0
9.	Auszahlungen für Baumaßnahmen	95,35	0	0	0	0	0	0	0
10.	Auszahlungen von aktivierbaren Zuwendungen für Investitionen Dritter	0,00	0	0	0	0	0	0	0
11.	Auszahlungen für den Erwerb von immateriellen Vermögensgegenständen	0,00	0	0	0	0	0	0	0
12.	Auszahlungen für den Erwerb von Grundstücken, grundstücksgleichen Rechten und Gebäuden	0,00	0	0	0	0	0	0	0
13.	Auszahlungen für den Erwerb von übrigem Sachanlagevermögen	0,00	1.500	2.300	500	500	500	0	3.800
14.	Auszahlungen für den Erwerb von Finanzanlagevermögen	0,00	0	0	0	0	0	0	0
15.	Sonstige Auszahlungen aus Investitionstätigkeit	0,00	0	0	0	0	0	0	0
16.	Summe der Auszahlungen aus Investitionstätigkeit	95,35	1.500	2.300	500	500	500	0	3.800
17.	Saldo aus der Investitionstätigkeit	-95,35	-1.500	-2.300	-500	-500	-500	0	-3.800



Ebene 1:
Ebene 2:
12801:

1 Petershagen-Eggersdorf
57 Wirtschaft und Tourismus
17.TH 57101,57301-57302,57501

Teilfinanzhaushalt (Maßnahmenübersicht)
Haushaltsjahr 2018
-EUR-

Investitionsmaßnahmen oberhalb der festgesetzten Wertgrenze	Ergebnis	Ansatz	Ansatz	Planung	Planung	Planung	Bisher bereitgestellt (einschl. Sp.2)	Gesamtein-/ -aus zahlungen
	2016	2017	2018	2019	2020	2021		
	1	2	3	4	5	6	7	8
Maßnahme: Erwerb Sachanlagen und GWG Haus Bötze								
1. Einzahlungen aus Investitionszuwendungen	0,00	0	0	0	0	0	0	0
2. Einzahlungen aus Beiträgen und ähnlichen Entgelten	0,00	0	0	0	0	0	0	0
3. Einzahlungen aus der Veräußerung von immateriellen Vermögensgegenständen	0,00	0	0	0	0	0	0	0
4. Einzahlungen aus der Veräußerung von Grundstücken, grundstücksgleichen Rechten und Gebäuden	0,00	0	0	0	0	0	0	0
5. Einzahlungen aus der Veräußerung von übrigem Sachanlagevermögen	0,00	0	0	0	0	0	0	0
6. Einzahlungen aus der Veräußerung von Finanzanlagevermögen	0,00	0	0	0	0	0	0	0
7. sonstige Einzahlungen aus Investitionstätigkeit	0,00	0	0	0	0	0	0	0
8. Summe der Einzahlungen aus Investitionstätigkeit	0,00	0	0	0	0	0	0	0
9. Auszahlungen für Baumaßnahmen	0,00	0	0	0	0	0	0	0
10. Auszahlungen von aktivierbaren Zuwendungen für Investitionen Dritter	0,00	0	0	0	0	0	0	0
11. Auszahlungen für den Erwerb von immateriellen Vermögensgegenständen	0,00	0	0	0	0	0	0	0
12. Auszahlungen für den Erwerb von Grundstücken, grundstücksgleichen Rechten und Gebäuden	0,00	0	0	0	0	0	0	0
13. Auszahlungen für den Erwerb von übrigem Sachanlagevermögen	0,00	1.500	2.300	500	500	500	0	3.800

Ebene 1:
Ebene 2:
12801:

1 Petershagen-Eggersdorf
57 Wirtschaft und Tourismus
17.TH 57101,57301-57302,57501



Teilfinanzhaushalt (Maßnahmenübersicht)
Haushaltsjahr 2018
-EUR-

Investitionsmaßnahmen oberhalb der festgesetzten Wertgrenze	Ergebnis 2016	Ansatz 2017	Ansatz 2018	Planung 2019	Planung 2020	Planung 2021	Bisher bereitgestellt (einschl. Sp.2)	Gesamtein-/ -aus zahlungen
14. Auszahlungen für den Erwerb von Finanzan- lagevermögen	0,00	0	0	0	0	0	0	0
15. sonstige Auszahlungen aus Investitionstätigkeit	0,00	0	0	0	0	0	0	0
16. Summe der Auszahlungen aus Investitionstätigkeit	0,00	1.500	2.300	500	500	500	0	3.800
17. Saldo aus der Investitionstätigkeit	0,00	-1.500	-2.300	-500	-500	-500	0	-3.800



Ebene 1:
Ebene 2:

1 Petershagen-Eggersdorf
61 Allgemeine Finanzwirtschaft

Teilergebnishaushalt
Haushaltsjahr 2018
- EUR -

Ertrags- und Aufwandsarten	Ergebnis 2016	Ansatz 2017	Ansatz 2018	Planung 2019	Planung 2020	Planung 2021
	1	2	3	4	5	6
1. Steuern und ähnliche Abgaben	9.996.259,91	10.245.400	10.454.700	10.484.700	10.489.300	10.489.300
2. Zuwendungen und allgemeine Umlagen	6.607.141,00	6.795.400	6.856.000	6.870.700	6.870.700	6.870.700
3. sonstige Transfererträge	0,00	0	0	0	0	0
4. öffentlich-rechtliche Leistungsentgelte	0,00	0	0	0	0	0
5. privatrechtliche Leistungsentgelte	28,83	0	0	0	0	0
6. Kostenerstattungen und Kostenumlagen	0,00	0	0	0	0	0
7. sonstige ordentliche Erträge	74.543,77	97.500	93.400	93.400	93.400	92.400
8. aktivierte Eigenleistungen	0,00	0	0	0	0	0
9. Bestandsveränderungen	0,00	0	0	0	0	0
10. = Erträge aus laufender Verwaltungstätigkeit	16.677.973,51	17.138.300	17.404.100	17.448.800	17.453.400	17.452.400
11. Personalaufwendungen	0,00	0	0	0	0	0
12. Versorgungsaufwendungen	0,00	0	0	0	0	0
13. Aufwendungen für Sach- und Dienstleistungen	8,17	0	0	0	0	0
14. Abschreibungen	11.986,33	0	0	0	0	0
15. Transferaufwendungen	6.620.941,69	7.193.000	7.292.900	7.299.300	7.299.300	7.299.300
16. sonstige ordentliche Aufwendungen	130.482,00	0	0	0	0	0
17. = Aufwendungen aus laufender Verwaltungstätigkeit	6.763.418,19	7.193.000	7.292.900	7.299.300	7.299.300	7.299.300
18. = Ergebnis der laufenden Verwaltungstätigkeit (10 ./ 17)	9.914.555,32	9.945.300	10.111.200	10.149.500	10.154.100	10.153.100
19. Zinsen und sonstige Finanzerträge	135.847,63	101.600	89.600	84.600	84.600	84.600
20. Zinsen und sonstige Finanzaufwendungen	39.825,97	44.600	43.100	54.000	49.200	44.000
21. = Finanzergebnis (19 ./ 20)	96.021,66	57.000	46.500	30.600	35.400	40.600
22. = ordentliches Ergebnis (18 + 21)	10.010.576,98	10.002.300	10.157.700	10.180.100	10.189.500	10.193.700
23. außerordentliche Erträge	0,00	0	0	0	0	0
24. außerordentliche Aufwendungen	0,00	0	0	0	0	0
25. = außerordentliches Ergebnis	0,00	0	0	0	0	0
26. = Ergebnis vor Berücksichtigung der internen Leistungsbeziehungen (22 + 25)	10.010.576,98	10.002.300	10.157.700	10.180.100	10.189.500	10.193.700
27. + Erträge aus internen Leistungsbeziehungen	10.572,09	13.300	10.900	10.900	10.900	10.900
28. - Aufwendungen aus internen Leistungsbeziehungen	0,00	0	0	0	0	0
29. = Gesamtergebnis des Teilhaushalts	10.021.149,07	10.015.600	10.168.600	10.191.000	10.200.400	10.204.600
<u>Nachrichtlich:</u>	0,00	0	0	0	0	0
30. nicht zahlungswirksame Erträge	0,00	0	0	0	0	0
31. nicht zahlungswirksame Aufwendungen	130.482,00	0	0	0	0	0



Teilfinanzhaushalt
Haushaltsjahr 2018
-EUR-

Ein- und Auszahlungsarten		Ergebnis	Ansatz	Ansatz	Planung	Planung	Planung	Bisher bereit- gestellt (einschl. Sp. 2)	Gesamt- ein- / -auszahl- ungen
		2016	2017	2018	2019	2020	2021		
		1	2	3	4	5	6	7	8
1.	Einzahlungen aus Investitionszuwendungen	569.357,0 0	455.800	342.600	229.400	0	0	0	572.000
2.	Einzahlungen aus Beiträgen u. ähnlichen Entgelten	0,00	0	0	0	0	0	0	0
3.	Einzahlungen aus der Veräußerung von immateriellen Vermögensgegenständen	0,00	0	0	0	0	0	0	0
4.	Einzahlungen aus der Veräußerung von Grundstücken, grundstücksgleichen Rechten und Gebäuden	0,00	0	0	0	0	0	0	0
5.	Einzahlungen aus der Veräußerung von übrigem Sachanlagevermögen	0,00	0	0	0	0	0	0	0
6.	Einzahlungen aus der Veräußerung von Finanzanlagevermögen	0,00	0	0	0	0	0	0	0
7.	Sonstige Einzahlungen aus Investitionstätigkeit	0,00	0	0	0	0	0	0	0
8.	Summe der Einzahlungen aus Investitionstätigkeit	569.357,0 0	455.800	342.600	229.400	0	0	0	572.000
9.	Auszahlungen für Baumaßnahmen	0,00	0	0	0	0	0	0	0
10.	Auszahlungen von aktivierbaren Zuwendungen für Investitionen Dritter	0,00	0	0	0	0	0	0	0
11.	Auszahlungen für den Erwerb von immateriellen Vermögensgegenständen	0,00	0	0	0	0	0	0	0
12.	Auszahlungen für den Erwerb von Grundstücken, grundstücksgleichen Rechten und Gebäuden	0,00	0	0	0	0	0	0	0
13.	Auszahlungen für den Erwerb von übrigem Sachanlagevermögen	0,00	0	0	0	0	0	0	0
14.	Auszahlungen für den Erwerb von Finanzanlagevermögen	0,00	0	0	0	0	0	0	0
15.	Sonstige Auszahlungen aus Investitionstätigkeit	0,00	0	0	0	0	0	0	0
16.	Summe der Auszahlungen aus Investitionstätigkeit	0,00	0	0	0	0	0	0	0
17.	Saldo aus der Investitionstätigkeit	569.357,0 0	455.800	342.600	229.400	0	0	0	572.000



Ebene 1:
Ebene 2:

1 Petershagen-Eggersdorf
61 Allgemeine Finanzwirtschaft

Teilfinanzhaushalt (Maßnahmenübersicht)
Haushaltsjahr 2018
-EUR-

Investitionsmaßnahmen oberhalb der festgesetzten Wertgrenze	Ergebnis	Ansatz	Ansatz	Planung	Planung	Planung	Bisher bereitgestellt (einschl. Sp.2)	Gesamtein-/ -aus zahlungen
	2016	2017	2018	2019	2020	2021		
	1	2	3	4	5	6	7	8
Maßnahme: Investive Schlüsselzuweisungen								
1. Einzahlungen aus Investitionszuwendungen	569.357,00	455.800	342.600	229.400	0	0	0	572.000
2. Einzahlungen aus Beiträgen und ähnlichen Entgelten	0,00	0	0	0	0	0	0	0
3. Einzahlungen aus der Veräußerung von immateriellen Vermögensgegenständen	0,00	0	0	0	0	0	0	0
4. Einzahlungen aus der Veräußerung von Grundstücken, grundstücksgleichen Rechten und Gebäuden	0,00	0	0	0	0	0	0	0
5. Einzahlungen aus der Veräußerung von übrigem Sachanlagevermögen	0,00	0	0	0	0	0	0	0
6. Einzahlungen aus der Veräußerung von Finanzanlagevermögen	0,00	0	0	0	0	0	0	0
7. sonstige Einzahlungen aus Investitionstätigkeit	0,00	0	0	0	0	0	0	0
8. Summe der Einzahlungen aus Investitionstätigkeit	569.357,00	455.800	342.600	229.400	0	0	0	572.000
9. Auszahlungen für Baumaßnahmen	0,00	0	0	0	0	0	0	0
10. Auszahlungen von aktivierbaren Zuwendungen für Investitionen Dritter	0,00	0	0	0	0	0	0	0
11. Auszahlungen für den Erwerb von immateriellen Vermögensgegenständen	0,00	0	0	0	0	0	0	0
12. Auszahlungen für den Erwerb von Grundstücken, grundstücksgleichen Rechten und Gebäuden	0,00	0	0	0	0	0	0	0
13. Auszahlungen für den Erwerb von übrigem Sachanlagevermögen	0,00	0	0	0	0	0	0	0
14. Auszahlungen für den Erwerb von Finanzanlagevermögen	0,00	0	0	0	0	0	0	0

Ebene 1:
Ebene 2:

1 Petershagen-Eggersdorf
61 Allgemeine Finanzwirtschaft



Teilfinanzhaushalt (Maßnahmenübersicht)
Haushaltsjahr 2018
-EUR-

Investitionsmaßnahmen oberhalb der festgesetzten Wertgrenze		Ergebnis 2016	Ansatz 2017	Ansatz 2018	Planung 2019	Planung 2020	Planung 2021	Bisher bereitgestellt (einschl. Sp.2)	Gesamtein-/ -aus zahlungen
15.	sonstige Auszahlungen aus Investitionstätigkeit	0,00	0	0	0	0	0	0	0
16.	Summe der Auszahlungen aus Investitionstätigkeit	0,00	0	0	0	0	0	0	0
17.	Saldo aus der Investitionstätigkeit	569.357,00	455.800	342.600	229.400	0	0	0	572.000



Ebene 1:
Ebene 2:
12801:

1 Petershagen-Eggersdorf
61 Allgemeine Finanzwirtschaft
18.TH 61101-61201

Teilergebnishaushalt
Haushaltsjahr 2018
- EUR -

Ertrags- und Aufwandsarten	Ergebnis 2016	Ansatz 2017	Ansatz 2018	Planung 2019	Planung 2020	Planung 2021
	1	2	3	4	5	6
1. Steuern und ähnliche Abgaben	9.996.259,91	10.245.400	10.454.700	10.484.700	10.489.300	10.489.300
2. Zuwendungen und allgemeine Umlagen	6.607.141,00	6.795.400	6.856.000	6.870.700	6.870.700	6.870.700
3. sonstige Transfererträge	0,00	0	0	0	0	0
4. öffentlich-rechtliche Leistungsentgelte	0,00	0	0	0	0	0
5. privatrechtliche Leistungsentgelte	28,83	0	0	0	0	0
6. Kostenerstattungen und Kostenumlagen	0,00	0	0	0	0	0
7. sonstige ordentliche Erträge	74.543,77	97.500	93.400	93.400	93.400	92.400
8. aktivierte Eigenleistungen	0,00	0	0	0	0	0
9. Bestandsveränderungen	0,00	0	0	0	0	0
10. = Erträge aus laufender Verwaltungstätigkeit	16.677.973,51	17.138.300	17.404.100	17.448.800	17.453.400	17.452.400
11. Personalaufwendungen	0,00	0	0	0	0	0
12. Versorgungsaufwendungen	0,00	0	0	0	0	0
13. Aufwendungen für Sach- und Dienstleistungen	8,17	0	0	0	0	0
14. Abschreibungen	11.986,33	0	0	0	0	0
15. Transferaufwendungen	6.620.941,69	7.193.000	7.292.900	7.299.300	7.299.300	7.299.300
16. sonstige ordentliche Aufwendungen	130.482,00	0	0	0	0	0
17. = Aufwendungen aus laufender Verwaltungstätigkeit	6.763.418,19	7.193.000	7.292.900	7.299.300	7.299.300	7.299.300
18. = Ergebnis der laufenden Verwaltungstätigkeit (10 ./ 17)	9.914.555,32	9.945.300	10.111.200	10.149.500	10.154.100	10.153.100
19. Zinsen und sonstige Finanzerträge	135.847,63	101.600	89.600	84.600	84.600	84.600
20. Zinsen und sonstige Finanzaufwendungen	39.825,97	44.600	43.100	54.000	49.200	44.000
21. = Finanzergebnis (19 ./ 20)	96.021,66	57.000	46.500	30.600	35.400	40.600
22. = ordentliches Ergebnis (18 + 21)	10.010.576,98	10.002.300	10.157.700	10.180.100	10.189.500	10.193.700
23. außerordentliche Erträge	0,00	0	0	0	0	0
24. außerordentliche Aufwendungen	0,00	0	0	0	0	0
25. = außerordentliches Ergebnis	0,00	0	0	0	0	0
26. = Ergebnis vor Berücksichtigung der internen Leistungsbeziehungen (22 + 25)	10.010.576,98	10.002.300	10.157.700	10.180.100	10.189.500	10.193.700
27. + Erträge aus internen Leistungsbeziehungen	10.572,09	13.300	10.900	10.900	10.900	10.900
28. - Aufwendungen aus internen Leistungsbeziehungen	0,00	0	0	0	0	0
29. = Gesamtergebnis des Teilhaushalts	10.021.149,07	10.015.600	10.168.600	10.191.000	10.200.400	10.204.600
Nachrichtlich:	0,00	0	0	0	0	0
30. nicht zahlungswirksame Erträge	0,00	0	0	0	0	0
31. nicht zahlungswirksame Aufwendungen	130.482,00	0	0	0	0	0



Teilfinanzhaushalt
Haushaltsjahr 2018
-EUR-

Ein- und Auszahlungsarten		Ergebnis	Ansatz	Ansatz	Planung	Planung	Planung	Bisher bereit- gestellt (einschl. Sp. 2)	Gesamt- ein- / -auszahl- ungen
		2016	2017	2018	2019	2020	2021		
		1	2	3	4	5	6	7	8
1.	Einzahlungen aus Investitionszuwendungen	569.357,0 0	455.800	342.600	229.400	0	0	0	572.000
2.	Einzahlungen aus Beiträgen u. ähnlichen Entgelten	0,00	0	0	0	0	0	0	0
3.	Einzahlungen aus der Veräußerung von immateriellen Vermögensgegenständen	0,00	0	0	0	0	0	0	0
4.	Einzahlungen aus der Veräußerung von Grundstücken, grundstücksgleichen Rechten und Gebäuden	0,00	0	0	0	0	0	0	0
5.	Einzahlungen aus der Veräußerung von übrigem Sachanlagevermögen	0,00	0	0	0	0	0	0	0
6.	Einzahlungen aus der Veräußerung von Finanzanlagevermögen	0,00	0	0	0	0	0	0	0
7.	Sonstige Einzahlungen aus Investitionstätigkeit	0,00	0	0	0	0	0	0	0
8.	Summe der Einzahlungen aus Investitionstätigkeit	569.357,0 0	455.800	342.600	229.400	0	0	0	572.000
9.	Auszahlungen für Baumaßnahmen	0,00	0	0	0	0	0	0	0
10.	Auszahlungen von aktivierbaren Zuwendungen für Investitionen Dritter	0,00	0	0	0	0	0	0	0
11.	Auszahlungen für den Erwerb von immateriellen Vermögensgegenständen	0,00	0	0	0	0	0	0	0
12.	Auszahlungen für den Erwerb von Grundstücken, grundstücksgleichen Rechten und Gebäuden	0,00	0	0	0	0	0	0	0
13.	Auszahlungen für den Erwerb von übrigem Sachanlagevermögen	0,00	0	0	0	0	0	0	0
14.	Auszahlungen für den Erwerb von Finanzanlagevermögen	0,00	0	0	0	0	0	0	0
15.	Sonstige Auszahlungen aus Investitionstätigkeit	0,00	0	0	0	0	0	0	0
16.	Summe der Auszahlungen aus Investitionstätigkeit	0,00	0	0	0	0	0	0	0
17.	Saldo aus der Investitionstätigkeit	569.357,0 0	455.800	342.600	229.400	0	0	0	572.000



Ebene 1:
Ebene 2:
12801:

1 Petershagen-Eggersdorf
61 Allgemeine Finanzwirtschaft
18.TH 61101-61201

Teilfinanzhaushalt (Maßnahmenübersicht)
Haushaltsjahr 2018
-EUR-

Investitionsmaßnahmen oberhalb der festgesetzten Wertgrenze	Ergebnis	Ansatz	Ansatz	Planung	Planung	Planung	Bisher bereitgestellt (einschl. Sp.2)	Gesamtein-/ -aus zahlungen
	2016	2017	2018	2019	2020	2021		
	1	2	3	4	5	6	7	8
Maßnahme: Investive Schlüsselzuweisungen								
1. Einzahlungen aus Investitionszuwendungen	569.357,00	455.800	342.600	229.400	0	0	0	572.000
2. Einzahlungen aus Beiträgen und ähnlichen Entgelten	0,00	0	0	0	0	0	0	0
3. Einzahlungen aus der Veräußerung von immateriellen Vermögensgegenständen	0,00	0	0	0	0	0	0	0
4. Einzahlungen aus der Veräußerung von Grundstücken, grundstücksgleichen Rechten und Gebäuden	0,00	0	0	0	0	0	0	0
5. Einzahlungen aus der Veräußerung von übrigem Sachanlagevermögen	0,00	0	0	0	0	0	0	0
6. Einzahlungen aus der Veräußerung von Finanzanlagevermögen	0,00	0	0	0	0	0	0	0
7. sonstige Einzahlungen aus Investitionstätigkeit	0,00	0	0	0	0	0	0	0
8. Summe der Einzahlungen aus Investitionstätigkeit	569.357,00	455.800	342.600	229.400	0	0	0	572.000
9. Auszahlungen für Baumaßnahmen	0,00	0	0	0	0	0	0	0
10. Auszahlungen von aktivierbaren Zuwendungen für Investitionen Dritter	0,00	0	0	0	0	0	0	0
11. Auszahlungen für den Erwerb von immateriellen Vermögensgegenständen	0,00	0	0	0	0	0	0	0
12. Auszahlungen für den Erwerb von Grundstücken, grundstücksgleichen Rechten und Gebäuden	0,00	0	0	0	0	0	0	0
13. Auszahlungen für den Erwerb von übrigem Sachanlagevermögen	0,00	0	0	0	0	0	0	0
14. Auszahlungen für den Erwerb von Finanzanlagevermögen	0,00	0	0	0	0	0	0	0

Ebene 1:
Ebene 2:
12801:

1 Petershagen-Eggersdorf
61 Allgemeine Finanzwirtschaft
18.TH 61101-61201



Teilfinanzhaushalt (Maßnahmenübersicht)
Haushaltsjahr 2018
-EUR-

Investitionsmaßnahmen oberhalb der festgesetzten Wertgrenze		Ergebnis 2016	Ansatz 2017	Ansatz 2018	Planung 2019	Planung 2020	Planung 2021	Bisher bereitgestellt (einschl. Sp.2)	Gesamtein-/ -aus zahlungen
15.	sonstige Auszahlungen aus Investitionstätigkeit	0,00	0	0	0	0	0	0	0
16.	Summe der Auszahlungen aus Investitionstätigkeit	0,00	0	0	0	0	0	0	0
17.	Saldo aus der Investitionstätigkeit	569.357,00	455.800	342.600	229.400	0	0	0	572.000



Anlagen zum Haushaltsplan

Übersicht über die aus Verpflichtungsermächtigungen voraussichtlich fällig werdenden Auszahlungen
Haushaltsjahr 2018
- in TEUR -

Verpflichtungsermächtigungen	voraussichtlich fällige Auszahlungen				
	2018	2019	2020	2021	2022
	1	2	3	4	5
2018	0	11.615	7.605	1.671	0
2019	0	0	0	0	0
2020	0	0	0	0	0
2021	0	0	0	0	0
Gesamtsumme Verpflichtungsermächtigungen:	0	11.615	7.605	1.671	0
Nachrichtlich: Im mittelfristigen Finanzplanungszeitraum vorgesehene Kreditaufnahmen für Investitionen (ohne Umschuldungskredite)	3.000	4.500	0	0	0

Rücklagenübersicht 2018 -in TEUR

Rücklageart	Stand zum 31.12. des Vorvorjahres	Voraus-sichtl. Stand zum 31.12. des Vorjahres	Zuführungen im Haus-haltsjahr	Inanspruch-nahme im Haus-halts-jahr	Auflösung im Haus-haltsjahr	Voraus-sichtl. Stand zum 31.12. des Haus-halts-jahres 2017
	2016	2017	2018	2018	2018	2017
	1	2	3	4	5	6
Rücklagen aus Überschüssen des ordentlichen Ergebnisses	12.785,5	12.750,8	210,0	0	0	12.960,8
Rücklagen aus Überschüssen des außerordentlichen Ergebnisses	237,7	783,3	0	149,4	0	633,9
Gesamtsumme Überschussrücklagen	13.023,2	13.534,1	210,0	-149,4	0	13.594,7
Sonderrücklage	0,00	0,00	0	0	0	0,00
davon aus noch nicht verwendeten investiven Schlüsselzuweisungen	0,00	0,00	0	0	0	0,00
davon aus der ehemaligen kameralen Rücklage	0,00	0,00	0	0	0	0,00
Gesamtsumme Sonderrücklage	0,00	0,00	0	0	0	0,00



Rückstellungsübersicht 2018 -in EUR-						
Rückstellungsarten	Stand zum 31.12. des Vorvorjahres	Voraus- sichtl. Stand zum 31.12. des Vorjahres	Zuführungen im Haus- haltsjahr	Inanspruch- nahme im Haushalts- jahr	Auflösung im Haus- haltsjahr	Voraus- sichtl. Stand zum 31.12. des Haushalts- jahres 2018
	2016	2017	2018	2018	2018	2018
	1	2	3	4	5	6
Rückstellungen für Pensionen und ähnliche Verpflichtungen	512,1	530,2	16,9	0	70,5	476,6
davon Pensionsrückstellungen	217,0	219,0	8,7	0	0	227,7
davon Beihilferückstellungen	164,6	170,4	2,4	0	0	172,8
davon Altersteilzeitrückstellungen	130,5	150,2	20,1	0	70,5	99,8
Rückstellungen für unterlassene Instandhaltung	478,5	638,0	0	638,0	0	0
Rückstellungen für die Rekultivierung und Nachsorge von Abfalldeponien	0,00	0,00	0	0	0	0,00
Rückstellungen für die Sanierung von Altlasten	1.029,8	1.029,8	0	0	0	1.029,8
Sonstige Rückstellungen	2.099,7	2.230,7	431,7	787,4	0	1.875,0
davon Rückstellungen für ungewisse Verbindlichkeiten im Rahmen des Finanzausgleichs und von Steuerschuldverhältnissen	0,00	0,00	0	0	0	0,00
davon Rückstellungen für drohende Verpflichtungen	0,00	0,00	0	0	0	0,00
aus Bürgschaften	0,00	0,00	0	0	0	0,00
aus Gewährleistungen	0,00	0,00	0	0	0	0,00
aus anhängigen Gerichtsverfahren	931,9	331,9	30,0	34,7	0	327,2
Gesamtsumme Rückstellungen	4.120,1	4.205,2	448,6	1.425,4	0	3.381,4

Übersicht über Sonderposten und Erträge aus der Auflösung von Sonderposten 2018 - in EUR -						
Sonderposten	Stand zum 31.12. des Vorvorjahres	Voraus- sichtlicher Stand zum 31.12. des Vorjahres	Erträge aus der Auflösung von Sonderposten			
			Ansatz des Haushalts- jahres	Planung Haushalts- jahr + 1	Planung Haushalts- jahr + 2	Planung Haushalts- jahr + 3
	2016	2017	2018	2019	2020	2021
	1	2	3	4	5	6
Sonderposten aus Zuwendungen für Investitionen und Investitionsförderungsmaßnahmen	12.689.000	13.140.000	328.100	337.600	328.600	305.000
Sonderposten aus investiven Schlüsselzuweisungen	3.754.800	3.567.200	165.500	146.600	146.600	145.600
Sonderposten aus Beiträgen und Baukostenzuschüssen	17.165.900	17.586.600	794.800	850.200	935.600	988.100
Gesamtsumme:	33.609.700	34.293.800	1.288.400	1.334.400	1.410.800	1.438.700



**Verbindlichkeitenübersicht
Haushaltsjahr 2018
- EUR -**

Art der Verbindlichkeiten	Stand zum 31.12. des Vorvorjahres	Stand zum 31.12. des Vorjahres	mit einer Restlaufzeit von			voraussicht- licher Stand zum 31.12. des Haus- haltsjahres 2018
	2016	2017	bis zu einem Jahr	einem bis zu fünf Jahren	mehr als fünf Jahren	
			3	4	5	
Anleihen	0,00	0,00	0	0	0	0,00
Verbindlichkeiten aus Krediten für Investitionen und Investitionsförderungsmaßnahmen	267.900	186.000	0	186.000	3.000.000	3.163.800,00
Verbindlichkeiten aus der Aufnahme von Kassenkrediten	0,00	0,00	0	0	0	0,00
Verbindlichkeiten aus Rechtsgeschäften, die Kreditaufnahmen wirtschaftlich gleichkommen	0,00	0,00	0	0	0	0,00
Erhaltene Anzahlungen	0,00	0,00	0	0	0	0,00
Verbindlichkeiten aus Lieferungen und Leistungen	1.254.200	1.372.300	1.882.000	105.000	0	1.987.000
Verbindlichkeiten aus Transferleistungen	0,00	0,00	0	0	0	0,00
Verbindlichkeiten gegenüber Sondervermögen	0,00	0,00	0	0	0	0,00
Verbindlichkeiten gegenüber verbundenen Unternehmen	0,00	0,00	0	0	0	0,00
Verbindlichkeiten gegenüber Zweckverbänden	0,00	0,00	0	0	0	0,00
Verbindlichkeiten gegenüber sonstigen Beteiligungen	0,00	0,00	0	0	0	0,00
Sonstige Verbindlichkeiten	196.200	158.200	232.200	0	0	232.200
Gesamtsumme Verbindlichkeiten:	1.718.300	1.558.300	2.114.200	291.000	3.000.000	5.383.000

**Übersicht über Erträge und Aufwendungen aus allgemeinen Umlagen und Sozialtransferleistungen
Haushaltsjahr 2018
- EUR -**

	Ergebnis	Ansatz	Ansatz	Planung	Planung	Planung
	2016	2017	2018	2019	2020	2021
	1	2	3	4	5	6
1. Erträge aus allgemeinen Umlagen	6.607.100	6.795.400	6.856.000	6.870.700	6.870.700	6.870.700
2. Aufwendungen für allgemeine Umlagen	6.445.491	7.062.600	7.144.100	7.150.500	7.150.500	7.150.500
davon für Amtsumlage	0,00	0	0	0	0	0
davon für Zweckverbandsumlagen	24.000	29.400	21.100	21.100	21.100	21.100
davon für Kreisumlage	6.421.491	7.033.200	7.123.000	7.129.400	7.129.400	7.129.400
3. Saldo der Umlagen:	-161.609	-267.200	-288.100	-279.800	-279.800	-279.800
4. Erträge aus dem Ersatz für soziale Leistungen	0,00	0	0	0	0	0
5. Aufwendungen für Sozialtransferleistungen	0,00	0	0	0	0	0
6. Saldo Sozialleistungen:	0,00	0	0	0	0	0

Anhänge

[

Anhänge

Übersicht über die Budgets

Zuordnung von Kostenstellen zu Produkten, Produkte zu Teilhaushalten und Teilhaushalte zu Budgets
Stand: HH-Planung 2018 ff

Budget-Nr./-bezeichnung	Produktbereich	Produktgruppe	Teilhaushalte	Produkt	Kostenstellen	Verantwortliche/r
10 Budgets			18 Teilhaushalte	48 Produkte	82 Kostenstellen	Kostenstelle
I	1 Zentrale Verwaltung					
Innere Verwaltung	11 Innere Verwaltung	111 Verwaltungssteuerung und -service	1. TH 11101-11104	11101 Gemeindeorgane 11102 Bürgermeister/Stabstellen 11103 Innere Verwaltung	1110100 1110200 1110245 1110300 1110302-1110303 1110338 1110339 1110340 1110341 1110342 1110600 1110700 1110720 1110721 1110722 1110724 1110731 1110747 1210100	Frau Jenzewski Frau Jenzewski Frau Brandau Frau Jenzewski Frau Schade Frau Jäckel Frau Jenzewski Herr Magdeburg Herr Dr. Krahnke Herr Salzwedel n.N. Herr Pastow /n.N. Frau Schade Herr Pastow Frau Schade Frau Schade Frau Schade Herr Pastow /n.N. Herr Salzwedel
Verantwortlicher: Frau Jenzewski amt. Amtsleiterin Hauptamt			2. TH 11105-11107	11106 Technische Dienste 11107 Bauhof		
	12 Sicherheit und Ordnung	121 Statistik und Wahlen	3. TH 12101, 12201-12204	12101 Wahlen/Statistik		
II	Finanzverwaltung					
Finanzverwaltung	11 Innere Verwaltung	111 Verwaltungssteuerung u.S.	1. TH 11101-11104 2. TH 11105-11107	11104 Finanzverwaltung 11105 Kaufmänn. Liegenschaften	1110443 1110444 1110500 1110525 1110530	Frau Wagner Frau Hartmann n.N. n.N. (GeHUS) n.N. (GeHUS)
Verantwortliche: Frau Wagner Kämmerin	52 Bauen und Wohnen 53 Ver-u.Entsorgung	522 Wohnbauförderung 531 Elektrizitätsversorgung 532 Gasversorgung	12. TH 52101-52301 13. TH 53101-53201	52201 Kommunale Wohngrundstücke 53101 Elektrizitätsversorgung 53201 Gasversorgung	5220100 5310100 5320100	n.N. (GeHUS) Frau Wagner Frau Wagner
III	12 Sicherheit und Ordnung					
Sicherheit u. Ordnung/Wirtschaft		122 Ordnungsangelegenheiten	3. TH 12101, 12201-12204	12201 Allg.Sicherheit u. Ordnung 12203 Meldeamt 12202 Standesamt 12204 Gewerbeangelegenheiten	1220100 1220146 1220200 1220400	Frau Jäckel Herr Kliegel/Fr. Buley Frau Schlosser/Frau Schade Frau Jäckel
Verantwortlicher: Herr Kliegel Amtsleiter Ordnungsamt		126 Brandschutz	4. TH 12601, 12801	12601 Brandschutz FFW Pthg.u.Egg.	1260100 1260104 1260105 1280100	Frau Fröhling/Hr. Rutter Frau Schade Frau Schade Herr Kliegel
		128 Katastrophenschutz	17.TH 57101, 57301-57302, 57501	12801 Katastrophenschutz		
	57 Wirtschaft	571 Wirtschaftsförderung		57101 Wirtschaftsförderung	5710100 5710137	Herr Kliegel Herr Kliegel
		573 Allg.Einr.u.Unternehmen		57301 Wochen-u. Sondermärkte	5730100	Herr Kliegel

Anhänge

IV	2 Schule und Kultur					
Schulen/Schulträgeraufgaben	21-24 Schulträgeraufgaben					
Verantwortlicher: Herr Kliegel		211 Grundschulen	5. TH 21101,21801	21101 Grundschulen Pthg. u. Egg.	2110106	Frau Schröder/Frau Schade
Amtsleiter Ordnungsamt		218 Gesamtschulen		21801 Gesamtschule Träger FAW gGmbH	2110107 2180108	Frau Rühle/Frau Schade Frau Schade
V	3 Soziales u. Jugend					
Soziales, Kinder- u. Jugendhilfe	31-35 Soziale Hilfen					
Verantwortlicher: Herr Kliegel		331 Förderung von Trägern der Wohlfahrtspflege	7. TH 33101	33101 Förderung von Trägern der Wohlfahrtspflege	3310100	Frau Schlosser
Amtsleiter Ordnungsamt	36 Kinder-, Jugend- u. Familienhilfe	362 Jugendarbeit	8. TH 36201-36301, 36601	36201 Jugendförderung an freie Träger	3620100 3620117	Frau Schlosser Frau Schade
		363 Sonst. Lstg. d. Kinder-, Jugend- u. Familienhilfe		36301 Schul-/Jugendsozialarbeit	3630100	Frau Förtsch-Fabian
		366 Einrichtungen d. Jugendarbeit		36601 Jugendclub	3660119	Frau Ellermann/Frau Schade
VI	Tageseinrichtungen					
	36 Kinder-, Jugend- u. Familienhilfe					
Verantwortlicher: Herr Kliegel		365 Tageseinrichtungen für Kinder	9. TH 36501	36501 Tageseinrichtungen f. Kinder	3650100 3650109 3650110 3650111 3650112 3650113	Frau Wieczorek Frau Schrapps/Frau Schade Frau Schw arz/Frau Schade Frau Smith/Frau Schade Frau Schmidt/Frau Schade Frau Trommler/Frau Schade
Amtsleiter Ordnungsamt						
VII	25-29 Kultur und Wissenschaft/Sport /Tourismus					
	25-29 Kultur und Wissenschaft	272 Bibliotheken	6. TH 27201-29101	27201 Bibliotheken Pthg. u. Egg.	2720128	Frau Henkys/Frau Schade
		281 Heimatpflege		28101 Heimat-und Kulturpflege	2720129 2810100	Frau Labsch/Frau Schade Frau Brandau
Verantwortlicher: Frau Jenzewski	4 Gesundheit und Sport	421 Förderung des Sports	10. TH 42101-42401	42101 Förderung von Sportvereinen	4210100	Frau Brandau
amt. Amtsleiterin Hauptamt		424 Sportstätten u. Bäder		42401 Sportstätten u. Bäder	4240114 4240115 4240116	Frau Strohschneider/Frau Schade Frau Strohschneider/Frau Schade Frau Strohschneider/Frau Schade
Herr Kliegel						
Amtsleiter Ordnungsamt						
			17. TH 57101, 57301-57302, 57501	57302 Haus Bötzsee	5730218	Frau Strohschneider/Frau Schade
	57 Wirtschaft und Tourismus	573 Allg. Einr. u. Unternehmen		57501 Tourismus	5750100	Frau Brandau
		575 Tourismus				

Anhänge

VIII	5 Gestaltung der Umwelt					
Ortsentwicklung, Bau, Verkehr, Natur u.Umwelt						
Verantwortlicher: Frau Schiene Amtsleiterin Bauamt	51 Räumliche Planung u.Entwicklung 52 Bauen u.Wohnen	511 Räumliche Planungs- u. Entwicklungsmaßnahmen 521 Bau-u.Grundstücks- ordnung	11. TH 51101-51102 12. TH 52101-52301	51101 Ortsplanung 51102 Umlegung von Grundstücken 52101 Bau- u.Grundstücksordnung	5110100 5110200 5210100	Frau Kurtz Frau Jakob Frau Misiewicz
	54 Verkehrsflächen u. -anlagen, ÖPNV	523 Denkmalschutz u.-pflege 541 Gemeindestraßen 543 Landesstraßen 545 Straßenreinigung	14. TH 54101-54701	52301 Denkmalschutz u.-pflege 54101 Gemeindestraßen 54301 Landesstraßen 54501 Straßenreinigung u.Winterdienst	5230123 5410100 5430100 5450135 5450136	Frau Schade Herr Dommitzsch Herr Dommitzsch Herr Dommitzsch
	55 Natur-u.Land- schaftspflege	546 Parkeinrichtungen 547 ÖPNV 551 Öffentliches Grün/Land- schaftsbau 552 Öffentliche Gewässer/ wasserbaul.Anlagen 554 Naturschutz und Landschaftspflege	15. TH 55101-55401	54601 Parkplätze 54701 ÖPNV 55101 Öffentliche Grünanlagen/Spielplätze 55201 Öffentliche Gewässer 55401 Naturschutz und Landschaftspflege	5460100 5470100 5510100 5520100 5540100	Frau Kurtz Frau Milster Frau Milster Frau Milster
	56 Umweltschutz	561 Umweltschutzmaßnahmen	16. TH 56101 2. TH 11105-11107	56101 Umweltschutz 11105 Liegenschaften	5610100 1110500 1110526 1110527	Frau Milster Frau Eick Frau Eick Frau Eick
	25-29 Kultur u.Wissensch.	291 Förderung v.Kirchengem.	6. TH 27201-29101	29101 Zuschüsse an Kirchengemeinden	2910100	Frau Körner
IX	6 Zentrale Finanz- leistungen					
Allgemeine Finanzwirtschaft						
Verantwortliche Frau Wagner	61 Allg.Finanzwirtschaft	611 Steuern, allg.Zuweisungen, allg.Umlagen	18. TH 61101-61201	61101 Steuern, allg.Zuweisungen, allg. Umlagen	6110100	Frau Wagner
Kämmerin		612 Sonst. allg. Finanzwirtschaft		61201 Sonst. allg. Finanzwirtschaft	6120100	Frau Wagner
X	Personalauf- wendungen					
Personalaufwendungen						
Verantwortlicher: Frau Jenzewski amt. Amtsleiterin Hauptamt		über die Schnittstelle werden die PK den Produkten zuge- ordnet				Frau Jenzewski

Anhänge

Stelleplan (in Vollzeiteinheiten)
Gemeinde Petershagen/Eggersdorf
Haushaltsjahr 2018

Teil 1 - Gesamtübersicht

1. Beamte

Wahlbeamte und Laufbahn- gruppen	Besoldungs- gruppe	Stellen im Haushaltsjahr		Stellen im Vorjahr insgesamt	Zahl der tatsächlich besetzten Stellen am 30.06. des Vorjahres	Erläuterungen
		Insgesamt	davon ausge- sondert			
1	2	3	4	5	6	7
Wahlbeamte Bürgermeister	B2	1,000	0,000	1,000	1,000	
Insgesamt		1,000	0,000	1,000	1,000	

2. Tariflich Beschäftigte

Entgeltgruppe	Stellen im Haushaltsjahr	Stellen im Vorjahr	Zahl der tatsächlich besetzten Stellen am 30.06. des Vorjahres	Erläuterungen
1	2	3	4	5
E12	4,000	4,000	4,000	
E11	3,000	3,000	2,000	
E10	10,000	5,000	2,000	
E9b	11,150	15,850	14,150	
E9a	11,900	4,000	5,000	Umgruppierung Entgeltordnung
E8	1,750	5,500	2,750	Umgruppierung Entgeltordnung
E7	1,750	0,000	0,750	
E6	11,850	16,250	16,925	Umgruppierung Entgeltordnung
E5	1,875	2,375	2,375	
E4	12,900	13,000	12,900	
E3	10,750	11,750	10,750	Umgruppierung Entgeltordnung
E2ü	1,500	0,750	1,500	Vorjahr falsch zugeordnet

Entgeltgruppe	Stellen im Haushaltsjahr	Stellen im Vorjahr	Zahl der tatsächlich	Erläuterungen
1	2	3	4	5
E2	10,563	5,900	8,536	durch Änderung Entgeltordnung Saisonmitarbeiter von der EG 1 zur EG 2
E1	9,075	12,725	9,075	
S18	2,000	2,000	2,000	
S17	2,700	2,700	2,700	
S16	0,000	0,000	0,000	
S15	2,000	2,000	2,000	
S13	0,000	0,000	0,000	
S11b	3,000	3,000	2,500	
S8b	3,750	2,875	2,875	
S8a	65,300	63,050	62,425	
Insgesamt	182,813	178,725	171,211	

Teil 2 - Besondere Abschnitte

1. Probebeamte, Anwärter und Auszubildende				
Bezeichnung	Art der Vergütung	Anzahl	beschäftigt am 01.10. des	Erläuterungen
1	2	3	4	5
Auszubildende (Verwaltungsfachangestellte)	Ausbildungs-entgelt nach TVAöD	1,000	1,000	

2. Beschäftigte, die von der Dienst-/Arbeitsleistung befreit sind (Freistellungsphase ATZ)			
Wahlbeamte und	Stellen im	Stellen im Vorjahr	Erläuterungen
1	2	3	4
E09b	1	0	Ende ATZ 30.06.2019
E06	0,75	0	Ende ATZ 31.03.2020

3. Beschäftigte im Altersteilzeit-AV			
Wahlbeamte und	Stellen im	Stellen im Vorjahr	Erläuterungen
1	2	3	4
E06	0,75	1	Beginn Freistellung 21.05.2018