

Gemeinde Petershagen/Eggersdorf

Der Bürgermeister
Am Markt 8
15345 Petershagen/Eggersdorf



Haushaltssatzung und Haushaltsplan 2017



1. Inhaltsverzeichnis

Haushaltssatzung	1
Vorbericht zum Haushaltsplan für das Haushaltsjahr 2017	8
Übersicht über die Ergebnisentwicklung	34
Gesamtergebnisplan	34
Gesamtfinanzplan	35
Teilergebnis-/Teilfinanzpläne	
11 Innere Verwaltung	38
11101 Gemeindeorgane	51
11102 Bürgermeister/Stabstellen	55
11103 Innere Verwaltung	57
11104 Finanzverwaltung	65
11105 Liegenschaften	67
11106 Gebäudemanagement	73
11107 Bauhof	75
12 Sicherheit und Ordnung	82
12101 Statistik und Wahlen	90
12201 Allgemeine Sicherheit und Ordnung	92
12202 Standesamt	97
12203 Meldeamt	99
12204 Gewerbeangelegenheiten	101
12601 Brandschutz Freiwillige Feuerwehr	103
12801 Katastrophenschutz	111
21 Schulträgeraufgaben	113
21101 Grundschulen	120
21801 Gesamtschule mit gymnasialer Oberstufe	128
24301 Schulbezogene Leistungen des Schulträgers	131
27 Kultur und Wissenschaft	132
27201 Öffentliche Bibliotheken	136
28 Kultur und Wissenschaft	141
28101 Heimatpflege	143
29 Kultur und Wissenschaft	146
29101 Förderung von Kirchengemeinden	147
33 - 35 Soziale Hilfen	149
33101 Förderung v. Trägern d. Wohlfahrtspflege	150
34201 Regionale Arbeitsmarktpolitik	152
36 Kinder-, Jugend- und Familienhilfe	153
36201 Jugendförderung an freie Träger	161

36301 Schul-/Jugendsozialarbeit	163
36501 Tageseinrichtungen für Kinder	166
36601 Jugendclub	175
42 Sportförderung	178
42101 Förderung von Sportvereinen	185
42401 Sportstätten und Bäder	190
51 Räumliche Planung und Entwicklung	197
51101 Ortsplanung	202
51102 Umlegung von Grundstücken	204
52 Bauen und Wohnen	209
52101 Bau- und Grundstücksordnung	214
52201 Kommunale Wohngrundstücke	216
52301 Denkmalschutz und -pflege	222
53 Ver- und Entsorgung	224
53101 Elektrizitätsversorgung	225
53201 Gasversorgung	227
54 Verkehrsflächen und -anlagen, ÖPNV	229
54101 Gemeindestraßen	311
54201 Kreisstraßen	393
54301 Landesstraßen	394
54501 Straßenreinigung und Winterdienst	396
54601 Parkplätze	398
54701 ÖPNV	400
55 Natur- und Landschaftspflege	404
55101 Öffentliche Grünanlagen / Spielplätze	412
55201 Öffentliche Gewässer	420
55401 Naturschutz und Landschaftspflege	422
56 Umweltschutz	426
56101 Umweltschutzmaßnahmen	427
57 Wirtschaft und Tourismus	429
57101 Wirtschaftsförderung	433
57301 Wochen- und Sondermärkte	435
57302 Haus Bötze	437
57501 Tourismus	442
61 Allgemeine Finanzwirtschaft	444
61101 Steuern, allgemeine Zuweisungen, allgemeine Umlagen	448
61201 Sonstige allgemeine Finanzwirtschaft	453

Anlagen zum Haushaltsplan

Übersicht Verpflichtungsermächtigungen	455
Rücklagenübersicht	455
Rückstellungsübersicht.....	4556
Übersicht über SoPo und Erträge aus der Auflösung von SoPo	457
Verbindlichkeitenübersicht.....	457
Übersicht über allg. Umlagen u. Sozialtransferleistungen.....	457
Stellenplan Haushaltsjahr 2017	459
Übersicht über die Budgets	461

Haushaltssatzung

der Gemeinde Petershagen/Eggersdorf für das Haushaltsjahr 2017

Auf Grund des § 67 der Kommunalverfassung des Landes Brandenburg wird nach Beschluss der Gemeindevertretung vom 16.02.2017 folgende Haushaltssatzung erlassen:

§ 1

Der Haushaltsplan für das Haushaltsjahr 2017 wird

1. im **Ergebnishaushalt** mit dem Gesamtbetrag der

ordentlichen Erträge auf	23.783.300 EUR
ordentlichen Aufwendungen auf	23.875.100 EUR
außerordentlichen Erträge auf	1.419.600 EUR
außerordentlichen Aufwendungen auf	874.000 EUR

2. im **Finanzhaushalt** mit dem Gesamtbetrag der

Einzahlungen auf	26.229.500 EUR
Auszahlungen auf	29.335.200 EUR

festgesetzt.

Von den Einzahlungen und Auszahlungen des Finanzhaushaltes entfallen auf:

Einzahlungen aus laufender Verwaltungstätigkeit	22.656.700 EUR
Auszahlungen aus laufender Verwaltungstätigkeit	23.027.000 EUR
Einzahlungen aus der Investitionstätigkeit	3.572.800 EUR
Auszahlungen aus der Investitionstätigkeit	6.226.300 EUR
Einzahlungen aus der Finanzierungstätigkeit	0 EUR
Auszahlungen aus der Finanzierungstätigkeit	81.900 EUR
Einzahlungen aus der Auflösung von Liquiditätsreserven	0 EUR
Auszahlungen an Liquiditätsreserven	0 EUR

§ 2

Kredite zur Finanzierung von Investitionen und Investitionsfördermaßnahmen werden nicht festgesetzt.

§ 3

Der Gesamtbetrag der Verpflichtungsermächtigungen zur Leistung von Investitionsauszahlungen und Auszahlungen für Investitionsförderungsmaßnahmen in künftigen Haushaltsjahren (2018-2020) wird auf 8.587.100 Euro festgesetzt.

§ 4

Die Steuersätze für die Realsteuern werden für die Haushaltsjahre wie folgt festgesetzt:

1. Grundsteuer	
a) für die land- und forstwirtschaftlichen Betriebe (Grundsteuer A)	200 v.H.
b) für die Grundstücke (Grundsteuer B)	385 v.H.
2. Gewerbesteuer	310 v.H.

§ 5

1. Die Wertgrenze, ab der außerordentliche Erträge und Aufwendungen als für die Gemeinde von wesentlicher Bedeutung angesehen werden, wird auf 250.000 EUR festgesetzt.
2. Die Wertgrenze für die insgesamt erforderlichen Auszahlungen, ab der Investitionen und Investitionsfördermaßnahmen im Finanzhaushalt einzeln darzustellen sind, wird auf 50.000 EUR festgesetzt.
3. Die Wertgrenze, ab der überplanmäßige und außerplanmäßige Aufwendungen und Auszahlungen der vorherigen Zustimmung der Gemeindevertretung bedürfen, wird auf 20.000 EUR festgesetzt.
4. Die Wertgrenzen, ab der eine Nachtragssatzung zu erlassen ist, werden bei:
 - a) der Erhöhung des gemäß Haushaltsplan zu erwartenden Fehlbetrages auf 500.000 EUR und
 - b) bei bisher nicht veranschlagten oder zusätzlichen Einzelaufwendungen oder Einzelauszahlungen auf 200.000 EUR

festgesetzt.

§ 6

entfällt

§ 7

entfällt

Petershagen/Eggersdorf, den 16.02.2017

Olaf Borchardt
Bürgermeister

Bekanntmachungsanordnung

Die vorstehende Haushaltssatzung der Gemeinde Petershagen/Eggersdorf für das Haushaltsjahr 2017 und der Finanzplan für den Planungszeitraum 2018 – 2022 wurden von der Gemeindevertretung auf ihrer Sitzung am 16.02.2017 unter den Beschlussnummern 05/32/334/17 und 05/32/335/17 beschlossen.

Die vorstehende Haushaltssatzung 2017 der Gemeinde Petershagen/Eggersdorf wird gemäß §§ 3 (3) und 67 (5) der Kommunalverfassung des Landes Brandenburg in der gültigen Fassung öffentlich bekannt gemacht.

Es wird darauf hingewiesen, dass eine Verletzung von Verfahrens- oder Formvorschriften, die in der Kommunalverfassung des Landes Brandenburg (BbgKVerf) enthalten oder aufgrund der BbgKVerf erlassen worden sind, beim Zustandekommen dieser Satzung unbeachtlich sind, wenn sie nicht innerhalb eines Jahres nach der öffentlichen Bekanntmachung der Satzung schriftlich gegenüber der Gemeinde unter der Bezeichnung der verletzten Vorschrift und der Tatsache, die den Mangel ergibt, geltend gemacht worden ist.

Dies gilt nicht, wenn eine vorgeschriebene Genehmigung fehlt. Bei einer Verletzung von landesrechtlichen Verfahrens- oder Formvorschriften über die öffentliche Bekanntmachung gilt dies nur dann, wenn sich die Betroffenen aufgrund der tatsächlich bewirkten Bekanntmachung in zumutbarer Weise verlässlich Kenntnis von dem Satzungsinhalt verschaffen konnten.

Gemäß § 67 (5) BbgKVerf wird darauf hingewiesen, dass jeder in die Haushaltssatzung und ihre Anlagen während der Dienststunden im Rathaus OT Petershagen, Rathausstr. 9, 15370 Petershagen/Eggersdorf Einsicht nehmen kann.

Petershagen/Eggersdorf, den 16.02.2017

Olaf Borhardt
Bürgermeister

Vorbericht zum Haushaltsplan der Gemeinde Petershagen/Eggersdorf für das Haushaltsjahr 2017

Inhaltsverzeichnis

1. Vorbemerkungen	S. 9
2. Statistische Angaben	S. 10
3. Überblick über den Stand und die Entwicklung der kommunalen Ertrags-, Finanz- und Vermögenslage	S. 12
3.1. Entwicklung der Ertrags- und Finanzlage	S. 12
3.2. Entwicklung der Vermögenslage	S. 15
4. Entwicklung der wichtigsten Erträge und Aufwendungen, Einzahlungen und Auszahlungen aus Investitions- und Finanzierungstätigkeit, des Vermögens und der Schulden im Haushaltsjahr und den vorangegangenen zwei Haushaltsjahren	S. 17
4.1. Erträge und Aufwendungen	S. 17
4.2. Einzahlungen und Auszahlungen	S. 22
4.3. Bilanz-Vermögen	S. 24
5. Geplante Investitionen und Investitionsförderungsmaßnahmen im Haushaltsjahr und sich daraus ergebende haushaltswirtschaftliche Auswirkungen für die folgenden Jahre	S. 25
6. Wesentliche Abweichungen des Haushaltsplanes vom mittelfristigen Ergebnis- und Finanzplan des Vorjahres	S. 28
6.1. Wesentliche Abweichungen des Haushaltsplanes vom mittelfristigen Ergebnisplan des Vorjahres	S. 28
6.2. Wesentliche Abweichungen des Haushaltsplanes vom mittelfristigen Finanzplan des Vorjahres	S. 28
7. Finanzierungsbedarf für die Inanspruchnahme von Rückstellungen und dessen Auswirkungen im Finanzplanzeitraum	S. 30
8. Entwicklung der Salden im Finanzhaushalt, Entwicklung des Finanz-Mittelbestandes und Umfang der in Anspruch genommenen Kassen-Kredite	S. 31
8.1. Entwicklung der Salden im Finanzhaushalt	S. 31
8.2. Entwicklung des Finanzmittelbestandes	S. 32
8.3. Kassenkredit	S. 32
9. Belastung des Haushalts durch kreditähnliche Rechtsgeschäfte, soweit es sich nicht um Geschäfte der laufenden Verwaltung handelt	S. 32
10. Bürgschaften und sonstige Haftungsverpflichtungen, soweit es sich nicht um Geschäfte der laufenden Verwaltung handelt	S. 32

1. Vorbemerkungen zum Vorbericht und Haushaltsplan 2017

Der Vorbericht bietet einen umfassenden Überblick über den Stand und die Entwicklung der Haushaltswirtschaft und stellt damit eine umfassende Informationsquelle für die Nutzer (Öffentlichkeit) des Haushaltsplanes dar. Er wird auf der Grundlage des Haushaltsplanes und der Anlagen zum Haushaltsplan erstellt und ist für die Gemeindevertretung, interessierte Einwohner und Abgabepflichtige sowie für die Rechtsaufsichtsbehörde von Bedeutung.

Als dynamisches Arbeitsinstrument wird der Haushaltsplan jährlich an die aktuellen und veränderten Bedingungen und Erfordernisse entsprechend der Beschlusslagen angepasst.

Sofern vergleichende Betrachtungen mehrerer Jahre vorgelegt werden, stellen die ausgewiesenen Ergebnisse der Jahre folgenden Arbeitsstand dar:

2009 bis 2014: geprüfte Jahresabschlüsse
2015: vorläufiger Jahresabschluss
2016: Ansatz des laufenden Haushaltsplanes
2017 bis 2020: Ansatz des vorliegenden Haushaltsplanes

Im Vorbericht werden wesentliche Entwicklungen dargestellt:

der Erträge und Aufwendungen
der Ein- und Auszahlungen aus Investitions- und Finanzierungstätigkeit
der Schulden
und des Vermögens.

Haushaltsplanung 2017 bis 2020

Planungsgrundlagen für die Städte und Gemeinden bildeten die Orientierungsdaten des Landes vom 28.06.2016. Da der Haushalt erst im Februar 2017 beschlossen werden soll, konnten die Planansätze für die Schlüsselzuweisungen, für die Zuweisungen für übertragene Aufgaben und für den Familienleistungsausgleich per Bescheide vom 23.01.17 konkretisiert werden.

Der Hebesatz von 44,8% wird auch für die Berechnung der Kreisumlage für die Jahre 2017-2020 angesetzt (Entwurf der Haushaltssatzung des LK MOL vom 12.01.2017).

Da die Schlüsselzuweisungen mit Bescheid vom 23.01.2017 festgelegt wurden und somit auch die Umlagegrundlagen feststanden, konnte auch der Planansatz für die Kreisumlage aktuell berechnet werden.

Die Gemeinde Petershagen/Eggersdorf erhält 2017 vom Land Brandenburg Schlüsselzuweisungen für gemeindliche Aufgaben in Höhe von 6.227,7 T€ und gibt als Kreisumlage an den Landkreis MOL gemäß Entwurf der Haushaltssatzung 7.033,2 T€ ab. Seit 2010 überschreiten die Aufwendungen für die Kreisumlage die Erträge aus den Schlüsselzuweisungen.

Der derzeit abgeschlossene TVÖD Entgeltvertrag läuft bis zum 28. Februar 2018 aus. Für die weiteren Jahre 2017 – 2020 wurde mit folgenden Steigerungen gerechnet:

2017	2018	2019	2020
+ 2,35 %	+ 2,5 %	+ 2,0 %	+ 2,0 %

Den stabilen Steuereinnahmen und den leicht gestiegenen Einnahmen aus der Schlüsselzuweisung stehen steigende Aufwendungen durch steigende Lohnkosten, Abschreibungen und Transferaufwendungen gegenüber.

Die Kreditverbindlichkeiten für die Kredite der ehemaligen Gemeinden Petershagen und Eggersdorf belaufen sich per 31.12.2016 auf 367,9 T€ und 31.12.2017 auf 286,0 T€ mit einer Restlaufzeit bis 2021. Eine vorzeitige Tilgung dieser Kreditverpflichtung ist nicht möglich.

Durch die stete Minderung der Kreditverbindlichkeiten sinkt die Pro-Kopf-Verschuldung zum 31.12.2016 bei einem Einwohnerstand von 14.520 Einwohnern (Stand per 31.12.2015) auf 25,33 €/Einwohner.

Auf Grund der Entwicklung der liquiden Mittel und der anstehenden Bauvorhaben wird es erforderlich werden, dass die Gemeinde 2019 und eventuell auch 2020 zur Umsetzung der geplanten Maßnahmen einen Kredit aufnehmen muss.

Gemäß § 74 Abs. 2 der BbgKVerf bedarf der Gesamtbetrag der vorgesehenen Kreditaufnahmen im Rahmen der Haushaltssatzung der Genehmigung der Kommunalaufsichtsbehörde.

Die Genehmigung soll unter dem Gesichtspunkt einer geordneten Haushaltswirtschaft erteilt oder versagt werden; sie kann unter Bedingungen und Auflagen erteilt werden. Sie ist in der Regel zu versagen, wenn die Kreditverpflichtungen (Tilgung, Zins) mit der dauernden Leistungsfähigkeit der Gemeinde nicht im Einklang stehen.

Überblick über die Steuerhebesätze

	2015	2016	2017
Grundsteuer A	200 v.H.	200 v.H.	200 v.H.
Grundsteuer B	370 v.H.	370 v.H.	385 v.H.
Gewerbsteuer	300 v.H.	300 v.H.	310 v.H.

Der Hebesatz der Grundsteuer A bleibt für das Haushaltsjahr 2017 unverändert. Die Hebesätze für die Grundsteuer B werden auf 385 v.H. um 15 v.H. und für die Gewerbsteuer auf 310 v. H um 10 v.H. angehoben.

Die Hebesätze der Gemeinde liegen damit weiterhin unter dem Durchschnitt der Kommunen im Land Brandenburg und im gesamten Bundesgebiet (Stand 2015, Statistisches Bundesamt)

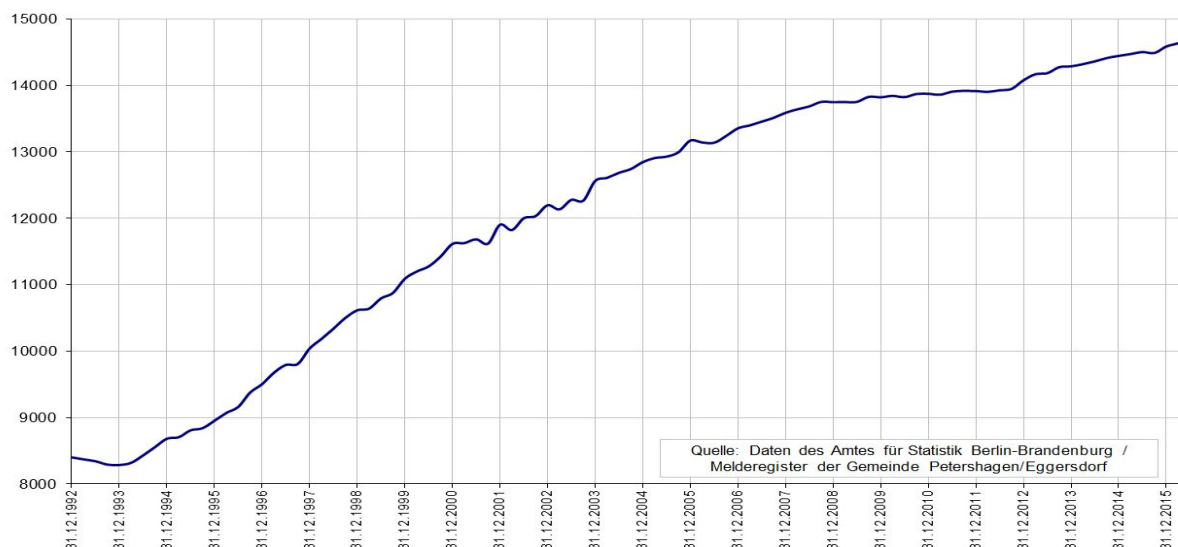
	Durchschnittswert für das Land Brandenburg	Durchschnittswert für die Bundesrepublik Deutschland
Grundsteuer A	298 v.H.	327 v.H.
Grundsteuer B	396 v.H.	455 v.H.
Gewerbsteuer	320 v.H.	399 v.H.

Gemäß der Änderung der Hundesteuersatzung zum 01.01.2017 wird die Steuer für den 1. Hund um 20 EURO auf 50 EURO und für den 2. Hund um 10 EURO auf 90 EURO angehoben.

2. Statistische Angaben zur Gemeinde Petershagen/Eggersdorf

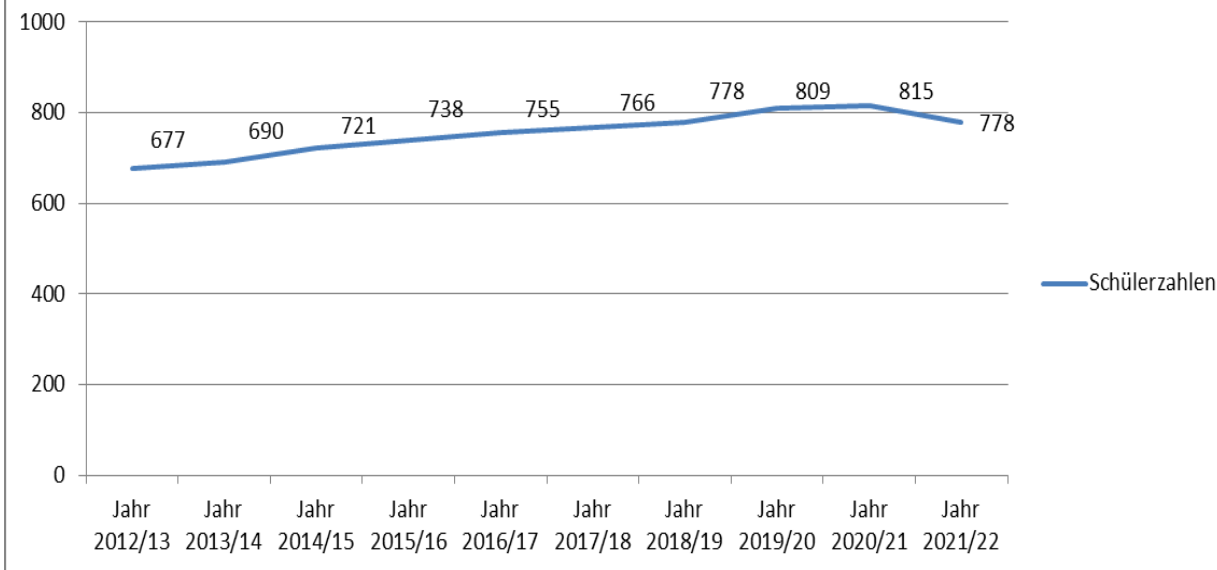
Die Gemeinde Petershagen/Eggersdorf, bestehend aus den beiden Ortsteilen Petershagen und Eggersdorf befindet sich als amtsfreie Gemeinde im Landkreis Märkisch-Oderland mit einer Einwohnerzahl von 14.520 (Quelle: Amt für Statistik Berlin-Brandenburg per 31.12.2015).

Einwohnerzahl der Gemeinde Petershagen/Eggersdorf 1993-2016

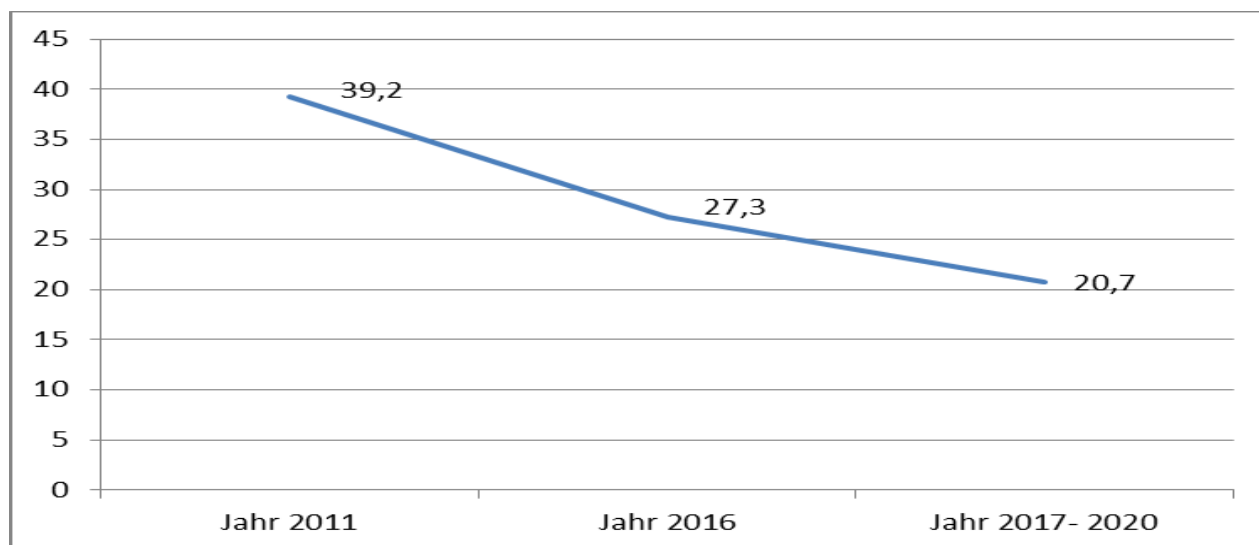


Die Zahl der Einwohner hat sich wie folgt entwickelt:

Entwicklung der Schülerzahlen



Das Gemeindegebiet umfasst eine Fläche von ca. 1.800 ha mit einem Straßennetz von einer Länge von ca. 104 km. Davon sind mit Stand 31.12.2016 noch ca. 27,3 km Straße unbefestigt.



In der Gemeinde Petershagen/Eggersdorf sind per 31.12.2016 1.162 Gewerbe, mit einem Gewerbesteueraufkommen von 1.624,0 T€ (einschließlich Vorauszahlungen, Nachzahlungen und Erstattungen), angemeldet. Für das Jahr 2017 rechnet die Gemeinde mit einem Gewerbesteueraufkommen von ca. 1.415,2 T€. Davon zahlen:

- 940 Betriebe keine Gewerbesteuer
- 167 Betriebe bis 5.000 € pro Jahr
- 55 Betriebe über 5.000 € pro Jahr

In der Gemeinde gibt es **folgende Einrichtungen:**

Bildungseinrichtungen:

- 3 Grundschulen, davon 2 in kommunaler Trägerschaft
- 1 weiterführende Oberschule als Gesamtschule mit gymnasialer Oberstufe in freier Trägerschaft
- 11 Kindertagesstätten mit 1.335 Plätzen Krippe bis Hort, davon 5 in kommunaler Trägerschaft mit 986 Plätzen Krippe bis Hort
- Tagespflegestellen mit 74 Plätzen Krippe/Kita

Soziale Einrichtungen:

- 10 Spielplätze
- 2 Seniorenzentren in privater Trägerschaft
- Bündnis für Familie Petershagen/Eggersdorf
- 1 Kinderheim/Familienwohngruppen in privater Trägerschaft
- Behindertenwohnstätte in privater Trägerschaft
- Pflegeeinrichtung Kristallblümchen e.V.

Kulturelle und Freizeiteinrichtungen:

- Barrierefreies Strandbad am Bötzsee
- Haus Bötzsee
- 2 Bibliotheken
- Büdnerhaus
- Galerie am Markt
- Musikschule "Hugo Distler" in privater Trägerschaft
- Kinderbauernhof "Mümmelmann" mit Töpfer- und Keramikwerkstatt
- Schulmuseum im Grundschulzentrum „Am Dorfanger“
- Mehrzweckhalle Giebelseehalle
- Jugendclub
- Dorfsaal in Trägerschaft eines Vereins
- Angerscheune in Trägerschaft eines Vereins

Sporthallen/-plätze:

- Waldsportplatz incl. Vereinshaus (Rasen- und Kunstrasenplatz, Bolzplatz, Beach-Volleyball-Platz)
- Giebelseehalle
- Sporthalle und Sportanlagen an der Grundschule „Am Dorfanger“
- Sporthalle und Sportanlagen an der Grundschule Eggersdorf
- Kleine Sporthalle, Bolzplatz, Halfpipe an der FAW-Gesamtschule

Die Bürgerinnen und Bürger der Gemeinde sind in zahlreichen Sport- u.a. Vereinen tätig.

3. Überblick über den Stand und die Entwicklung der kommunalen Ertrags-, Finanz- und Vermögenslage

3.1 Entwicklung der Ertrags- und Finanzlage

Die Ertrags- und Aufwandsarten des Ergebnishaushaltes sowie die Einzahlungen und Auszahlungen des Finanzhaushaltes werden getrennt dargestellt und die Abweichungen zwischen den Planansätzen der Haushaltsjahre 2016 und 2017 werden erläutert. Wesentliche Abweichungen und die Entwicklung im Zeitraum von 2009 – 2015, wobei die Ergebnisse für 2015 als vorläufige Zahlen zu betrachten sind, da noch kein geprüfter Jahresabschluss vorliegt.

In den Jahren 2010-2013 nach Einführung der Doppik war es nicht möglich, einen ausgeglichenen Ergebnishaushalt (ordentliches Ergebnis) mittels eines ausgewogenen Verhältnisses von Erträgen und Aufwendungen vorzulegen, obwohl die Ergebnisse zu den Jahresabschlüssen immer positiv ausfielen. 2014 und 2015 konnten wieder ausgeglichene Haushalte aufgestellt werden, welche auch mit einem positiven Ergebnis abgeschlossen wurden. Der Haushalt 2016, der Nachtragshaushalt 2016 und der Haushalt 2017 werden mit einem negativen ordentlichen Ergebnis veranschlagt. Die Haushalte 2018-2020 weisen wieder ein positives ordentliches Jahresergebnis aus.

Gesamtergebnisplan	Ergebnis 2015	Ansatz 2016	Ansatz 2017	Planung 2018	Planung 2019	Planung 2020
	EUR	EUR	EUR	EUR	EUR	EUR
Erträge aus laufender Verwaltungstätigkeit	23.026.663,68	22.379.800,00	23.783.300,00	23.926.100,00	24.153.900,00	24.247.500,00
Aufwendungen aus laufender Verwaltungstätigkeit	20.989.114,30	22.595.100,00	23.875.100,00	23.419.800,00	23.518.300,00	23.425.700,00
Ergebnis der laufenden Verwaltungstätigkeit	2.037.549,38	-215.300,00	-91.800,00	506.300,00	635.600,00	821.800,00
Zinsen und sonstige Finanzerträge	166.037,14	141.600,00	101.700,00	86.700,00	81.700,00	81.700,00
Zinsen und sonstige Finanzaufwendungen	54.017,62	49.500,00	44.600,00	41.800,00	36.900,00	32.100,00
Finanzergebnis	112.019,52	92.100,00	57.100,00	44.900,00	44.800,00	49.600,00
Ordentliches Jahresergebnis	2.149.568,90	-123.200,00	-34.700,00	551.200,00	680.400,00	871.400,00
Außerordentliche Erträge	251.173,39	468.500,00	1.419.600,00	0,00	0,00	0,00
Außerordentliche Aufwendungen	160.189,99	259.800,00	874.000,00	0,00	0,00	0,00
Außerordentliches Jahresergebnis	90.983,40	208.700,00	545.600,00	0,00	0,00	0,00
Gesamtüberschuss/Gesamtfehlbetrag	2.240.552,30	85.500,00	510.900,00	551.200,00	680.400,00	871.400,00

Die Überschüsse der geprüften Jahresabschlüsse wurden den Rücklagen aus Überschüssen des ordentlichen und außerordentlichen Ergebnisses zugeführt. Die Rücklage für die geprüften Jahresabschlüsse bis 2014 beträgt insgesamt 8.624,6 T€ und für den noch nicht geprüften Jahresabschluss des Jahres 2015 wird voraussichtlich ein Überschuss in Höhe von ca. 2.149,6 der Rücklage des ordentlichen und 91,0 T€ der Rücklage des außerordentlichen Ergebnisses zugeführt.

Haushaltsausgleich gemäß § 26 Abs.1 und 2 KomHKV

Abs. 2 „ Kann der Ausgleich der ordentlichen Aufwendungen und der ordentlichen Erträge im Ergebnishaushalt unter Berücksichtigung von Fehlbeträgen des ordentlichen Ergebnisses aus Vorjahren nicht erreicht werden (Fehlbedarf/Fehlbetrag), sind Mittel der Rücklage aus Überschüssen des ordentlichen Ergebnisses für den Haushaltsausgleich zu verwenden.“ bzw.

Abs. 1 „Übersteigt der Gesamtbetrag der ordentlichen Erträge den Gesamtbetrag der ordentlichen Aufwendungen, ist der Unterschiedsbetrag (Überschuss), soweit er nicht zur Abdeckung von Fehlbeträgen des ordentlichen Ergebnisses aus Vorjahren benötigt wird, der aus Überschüssen des ordentlichen Ergebnisses gebildeten Rücklage zuzuführen.“

Um die dauernde Leistungsfähigkeit zu sichern, ist es dringend erforderlich, dass der Haushalt in jedem Jahr in Planung und Rechnung ausgeglichen ist. Der Haushalt ist ausgeglichen, wenn der Gesamtbetrag der Erträge die Höhe des Gesamtbetrages der Aufwendungen erreicht oder übersteigt, d.h., im Ergebnisplan muss der Ertrag größer oder mindestens gleich dem Aufwand sein.

Der Haushaltsausgleich bezieht sich auf die dauerhafte Sicherung des Vermögensbestandes durch die Erhaltung der Ertragskraft.

Beim Ausgleich der Ergebnisrechnung werden das Eigenkapital und damit das Reinvermögen der Gemeinde erhalten. Um in den kommenden Jahren einen Haushaltsausgleich, ohne den Einsatz von Ersatzdeckungsmitteln gem. § 26 Abs. 2 KomHKV, zu erreichen und auch in Zukunft zu sichern, ist eine sparsame Bewirtschaftung der Mittel unumgänglich und noch mehr als bisher anzustreben, u.a. wird eine strenge Haushaltsdisziplin notwendig sein.

Das heißt, auch daran zu denken, dass jede Investition Abschreibungen und Folgekosten (Personal-, Erhaltungs- und Bewirtschaftungsaufwendungen) verursacht, aber auch bestehende ältere kommunale Infrastruktur erhalten werden muss.

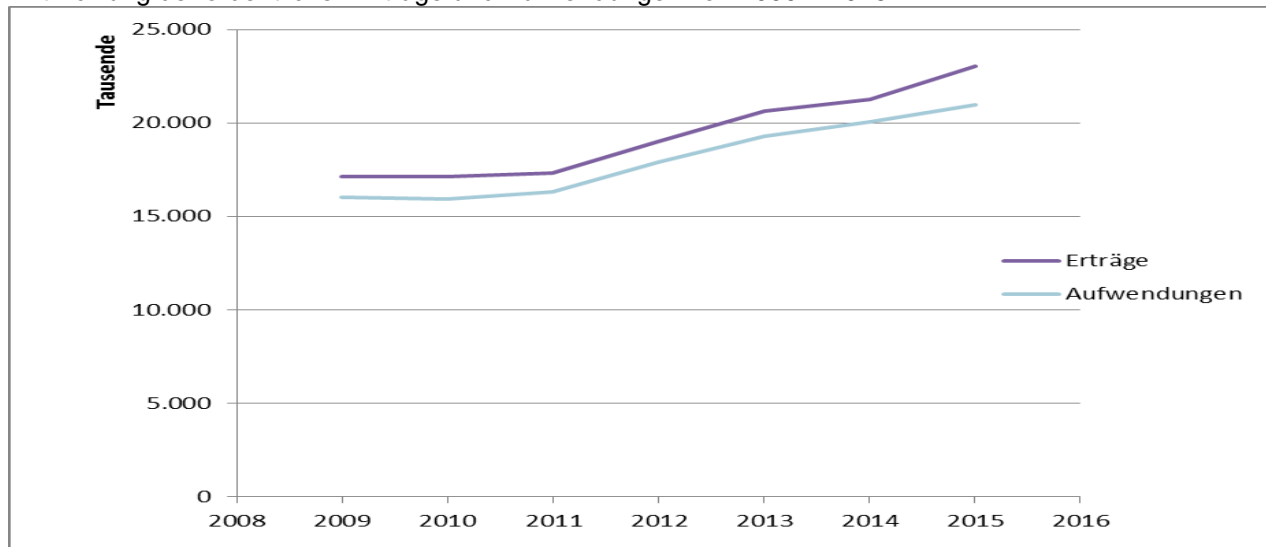
Insbesondere ist auch weiterhin darauf zu achten, dass die Beiträge für die Umsetzung des SBP 2022 zeitnah erhoben werden. Auch ist es unumgänglich die Aufwendungen und Investitionen in einem machbaren Rahmen darzustellen, wie z.B.:

- Unterhaltung von Gebäuden und baulichen Anlagen kommunaler Einrichtungen
- Aufwendungen für die Unterhaltung des unbeweglichen Vermögens (Straßen)
- Investitionen, um das Ansteigen der Abschreibungen und der Folgekosten (Wartung, Unterhaltung, Medienverbrauch) nicht zu vergrößern.

Hier wird im Besonderen auf § 16 Abs. 1 und 2 KommHKV verwiesen.

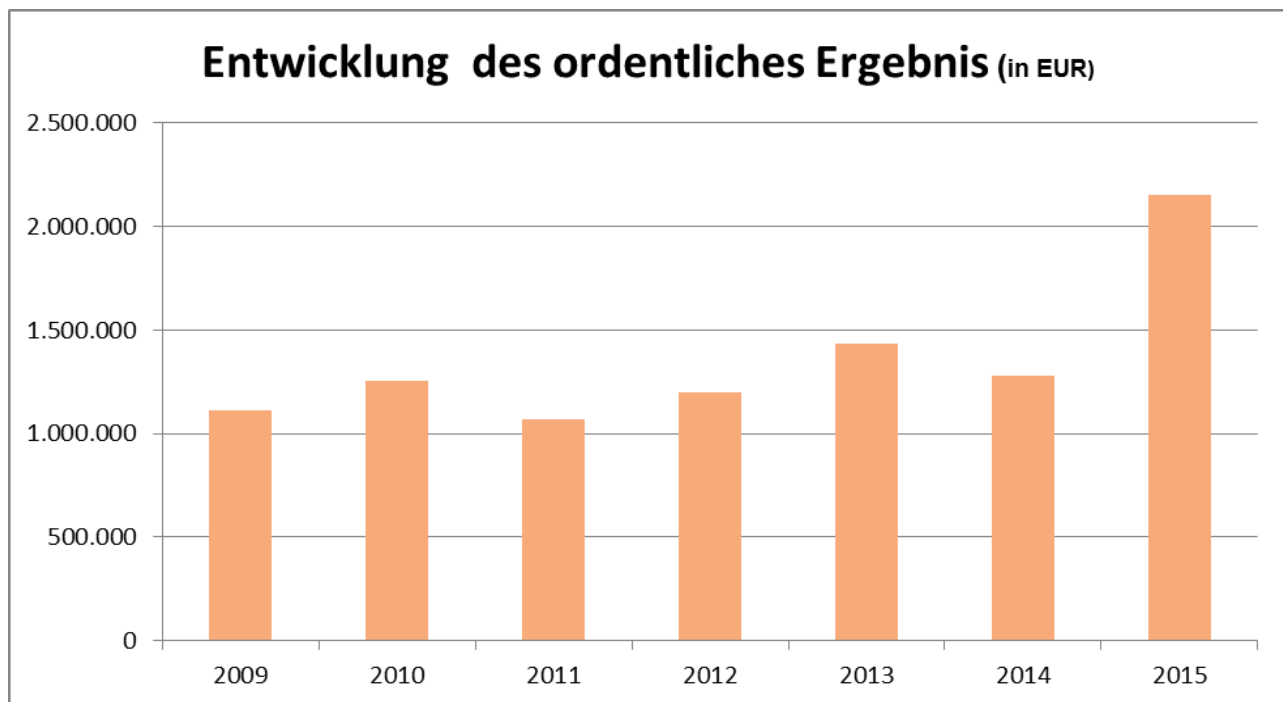
Da sich die Folgekosten von Investitionen im Ergebnishaushalt niederschlagen und dort erwirtschaftet werden müssen, ist es zukünftig notwendig, vor Beschlüssen zu Investitionen, die sich daraus ergebenden Folgekosten (Unterhaltung, Wartung, Medienverbrauch u.a.) darzustellen und zu bewerten (Wirtschaftlichkeitsbetrachtung mindestens 2 Varianten). Erst wenn klar ist, dass die Gemeinde die sich aus Investitionen ergebenden Folgekosten auch in den kommenden Jahren im Haushalt tragen kann, können Beschlüsse zu Investitionen gefasst werden.

Entwicklung der ordentlichen Erträge und Aufwendungen von 2009 – 2015



In den Jahren 2014-2015 haben sich die Erträge proportional stärker entwickelt als die Aufwendungen, wobei die Ertragsentwicklung auf die Entwicklung der Zuweisungen des Landes und des Gemeindeanteils an Einkommensteuern zurückzuführen ist.

Daraus resultierend stellt sich die Ergebnisentwicklung 2009 – 2015 wie folgt dar:



Entwicklung der Finanzmittel im Planungszeitraum 2015 – 2020

Gesamtfinanzplan	Ergebnis 2015	NT- Ansatz 2016	Ansatz 2017	Planung 2018	Planung 2019	Planung 2020
Einzahlungen aus laufender Verwaltungstätigkeit	21.410.556,77	21.270.500	22.656.700	22.771.100	22.876.100	22.909.900
Auszahlungen aus laufender Verwaltungstätigkeit	18.106.702,23	21.555.300	23.027.000	21.070.400	21.326.500	20.742.600
Saldo aus laufender Verwaltungstätigkeit	3.303.854,54	-284.800	370.300	1.700.700	1.549.600	2.167.300
Einzahlungen aus Investitionstätigkeit	2.461.315,75	4.435.900	3.572.800	2.713.100	2.531.500	2.155.500
Auszahlungen aus Investitionstätigkeit	3.256.113,92	9.055.300	6.226.300	6.732.300	11.041.700	6.398.100
Saldo aus Investitionstätigkeit	-794.798,17	-4.619.400	-2.653.500	-4.019.200	-8.510.200	-4.242.600
Finanzmittelüberschuss/Finanzmittelfehlbetrag	2.509.056,37	-4.904.200	-3.023.800	-2.318.500	-6.960.600	-2.075.300
Einzahlungen aus der Finanzierungstätigkeit			0		4.000.000	0
Auszahlungen aus der Finanzierungstätigkeit	81.832,26	81.900	81.900	81.900	81.900	581.900
Saldo aus Finanzierungstätigkeit	-81.832,26	-81.900	-81.900	-81.900	3.918.100	-581.900
Veränderung des Bestandes an Zahlungsmitteln	2.427.224,11	-4.986.100	-3.105.700	-2.400.400	-3.042.500	-2.657.200
Voraussichtlicher Bestand an eigenen Zahlungsmitteln am Anfang des Haushaltsjahres (ohne Liquiditätskredite und Kontokorrentverbl.)	11.324.630,19	13.751.854	14.808.910	11.703.210	9.302.810	6.260.310
Voraussichtlicher Bestand an Zahlungsmitteln am Ende des Haushaltsjahres	13.751.854,30	8.765.754	11.703.210	9.302.810	6.260.310	3.603.110
davon Kredite zur Sicherung der Zahlungsfähigkeit					4.000.000,00	
davon kurzfristige Verbindlichkeiten zum Ende des Haushaltsjahres (Verbindlichkeiten L+L, kurzfristige Rückstellungen)			2.192.000,00			
Bestand an liquide Mittel unter Berücksichtigung der kurzfristigen Verbindlichkeiten	13.751.854,30	8.765.754,30	9.511.210,00	7.110.810,00	4.068.310,00	1.411.110,00

Die dargestellte Entwicklung der liquiden Mittel stellt die Gemeinde vor eine große Herausforderung. Die Gemeinde muss in diesem Planungszeitraum den Erweiterungsbau der Grundschule „Am Dorfanger“ mit dem Bau einer Zweifeldsporthalle, Neubau Bauhof in Petershagen, Abschluss der Sanierung am Altbau der Grundschule Eggersdorf, den Erwerb des Bistro mit Kegelbahn Am Markt 18 (Sperrvermerk) und den Erwerb des Wohnhauses mit Bibliothek und Galerie Am Markt 11 (Sperrvermerk) und die Umsetzung des Straßenbauprogrammes 2022 realisieren. Derzeit erfolgt eine Untersuchung zur Kita- und Schulbedarfsplanung für die Gemeinden Petershagen/Eggersdorf und Fredersdorf-Vogelsdorf, was im Ergebnis weitere Auswirkungen auf die Entwicklung der liquiden Mittel im Planungszeitraum haben kann. Zur Umsetzung dieser Vorhaben kann eine weitere Kreditaufnahme im Jahr 2020 erforderlich werden. Die Höhe der Kreditaufnahme und die Auswirkungen auf den Haushalt werden in Punkt 4.3. dargestellt.

3.2 Entwicklung der Vermögenslage

Eigenkapitalentwicklung

Der Gemeinde ist gesetzlich vorgeschrieben ein ausgeglichenes Ergebnis zu erzielen, sowie Rücklagen aus Überschüssen des ordentlichen und des außerordentlichen Ergebnisses zu erwirtschaften. Um einen Ausgleich des Ergebnisses zu erreichen, können und müssen diese Rücklagen und auch die Rücklagen zur Deckung von Fehlbeträgen verwendet werden. Sind diese Möglichkeiten ausgeschöpft, ist ein Haushaltssicherungskonzept aufzustellen.

Die bilanzielle Rücklage darf nicht mit der kameralen Rücklage gleichgesetzt werden. In der Kameralistik diene die (Mindest-)Rücklage dazu, die Zahlungsfähigkeit in Form von liquiden Mitteln zu sichern. Diese Interpretation darf nicht auf die bilanzielle Rücklage angewandt werden.

Durch eine sparsame Haushaltswirtschaft in den vergangenen Jahren konnte eine Rücklage aus Überschüssen des ordentlichen Ergebnisses (bis einschließlich 2014) in Höhe von ca. **8.624,6 T€** erwirtschaftet werden. Da der Jahresabschluss 2015 noch nicht geprüft ist, können die Ergebnisse nur als vorläufig betrachtet werden. Durch die positiven Saldo des Ergebnisplanes und bei Plandisziplin könnte sich diese Rücklage auch weiter positiv entwickeln.

Rücklage aus Überschüssen des ordentlichen Ergebnisses

bis 2014		8.624,6 T€
2015	+	2.149,6 T€
2016	-	123,2 T€
2017	-	34,7 T€
2018	+	554,2 T€
2019	+	680,4 T€
2020	+	871,4 T€

Ohne weitere Entnahmen würde diese Rücklage aus Überschüssen des ordentlichen Ergebnisses zum Ende des Jahres 2020 noch ca. **12.722,3 T€** betragen.

Die außerordentliche Rücklage entwickelt sich weniger stark.

Rücklage aus Überschüssen des außerordentlichen Ergebnisses

bis 2014		36,5 T€
2015	+	91,0 T€
2016	+	208,7 T€
2017	+	545,6 T€
2018	+	0,0 T€
2019	+	0,0 T€
2020	+	0,0 T€

Ohne weitere Entnahme würde diese Rücklage aus Überschüssen des außerordentlichen Ergebnisses zum Ende des Jahres 2020 noch ca. **881,8 T€** betragen.

Darstellung der Entwicklung des Eigenkapitales

	vorläufiges Ist Vorjahr	Ansatz Vorjahr	Ansatz HH-Jahr
1. Eigenkapital	34.674.366	33.759.866	34.270.766
davon Basisreinvermögen	22.777.210	22.777.210	22.777.210
Rücklage aus Überschüssen des ordentlichen Ergebnisses	10.769.687	10.646.487	10.611.787
Rücklage aus Überschüssen des außerordentlichen Ergebnisses	127.470	336.170	881.770
Sonderrücklage	1.000.000	0	0

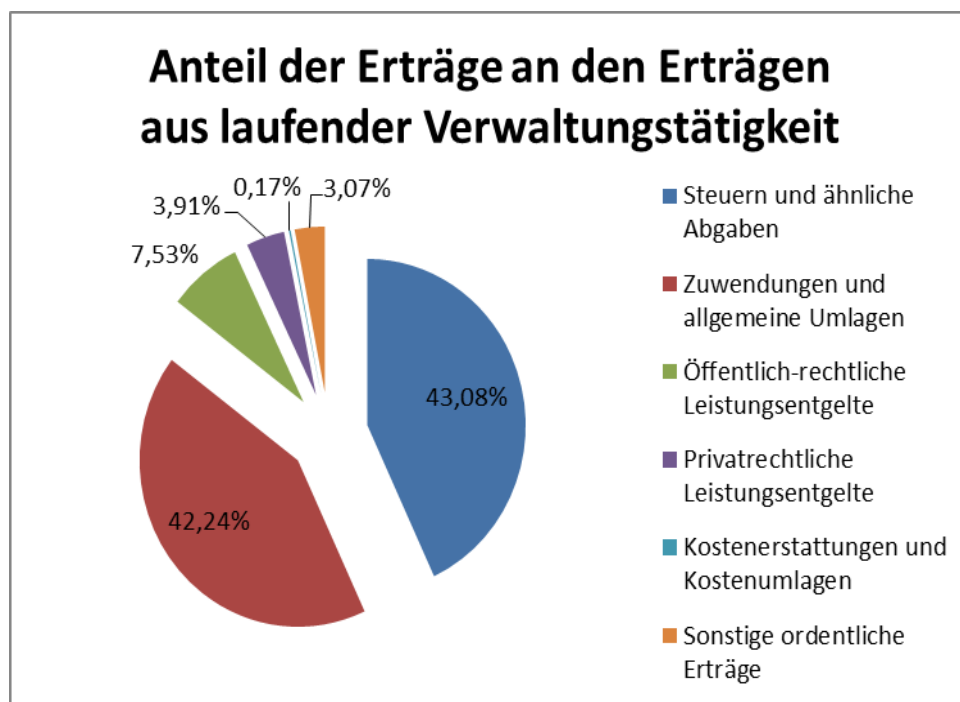
4. Entwicklung der wichtigsten Erträge und Aufwendungen, Einzahlungen und Auszahlungen aus Investitions- und Finanzierungstätigkeit, des Vermögens und der Schulden im Haushaltsjahr und den vorangegangenen zwei Haushaltsjahren

4.1. Erträge und Aufwendungen

Erträge

Die Erträge aus laufendender Verwaltungstätigkeit setzten sich wie folgt zusammen

	Ergebnis 2015 (vorläufig)	Ansatz 2016	Ansatz 2017		Abweichung (Plan 2016 - Plan 2017)
	EUR	EUR	EUR		EUR
Steuern und ähnliche Abgaben	9.360.546,70	9.413.200,00	10.245.400,00	43,08%	832.200,00
Zuwendungen und allgemeine Umlagen	9.214.802,16	9.632.600,00	10.045.200,00	42,24%	412.600,00
Öffentlich-rechtliche Leistungsentgelte	2.004.455,40	1.765.100,00	1.791.300,00	7,53%	26.200,00
Privatrechtliche Leistungsentgelte	875.350,34	866.400,00	930.300,00	3,91%	63.900,00
Kostenerstattungen und Kostenumlagen	41.840,71	108.800,00	41.400,00	0,17%	-67.400,00
Sonstige ordentliche Erträge	1.525.721,83	593.700,00	729.700,00	3,07%	136.000,00
Bestandsveränderungen	3.946,54				0,00
Erträge aus laufender Verwaltungstätigkeit	23.026.663,68	22.379.800,00	23.783.300,00		1.403.500,00



Erläuterungen zu den wesentlichen Erträgen

Die Haupterträge des Ergebnisplanes 2017 bilden die **Steuern** (43,08%) und **Zuwendungen und allgemeine Umlagen** (42,24%) mit dem größten Anteil, der Schlüsselzuweisungen.

Die Berechnung der Schlüsselzuweisung basiert auf den Steuerkraftmesszahlen. Diese wiederum setzen sich zusammen aus den Realsteuern, den Gewerbesteuern und dem Gemeindeanteil an der Einkommensteuer des Vorvorjahres. Nach vorliegenden Bescheiden des Ministeriums der Finanzen des Landes Brandenburg (23.01.2017) erhält die Gemeinde für das Jahr 2017 allgemeine Schlüsselzuweisungen in Höhe von 6.227,7 T€. Das sind 191,2 T€ mehr gegenüber dem Ist 2016 (6.036,5 T€). Diese Schlüsselzuweisungen werden zur Deckung der Aufwendungen im Ergebnishaushalt verwendet.

Die investiven Schlüsselzuweisungen sollen nach Bescheid vom 23.01.2017 455,8 T€ betragen (113,6 T€ weniger als 2016) und sollen in 2017 für die Erweiterung des Grundschulcampus Petershagen (489,1 T€) verwendet werden. Bei einer Steuerkraftmesszahl von 9.471.325 € und einer Schlüsselzuweisung von 6.227.693 € ergibt sich eine Umlagegrundlage von 15.699.018 €.

Entwicklung der Schlüsselzuweisungen (€)

2013	2014	2015	2016	2017	2018
Ist	Ist	Ist	Ist	Plan	Plan
5.599.387	5.618.660	5.722.636	6.036.537	6.227.700	6.200.000

Entwicklung der Steuerkraftmesszahl (€) – Basis Vorvorjahr

2013	2014	2015	2016	2017	2018
Ist	Ist	Ist	Ist	Plan	Plan
6.840.815	7.241.624	8.500.459	8.350.719	9.471.300	9.820.000

Der Gemeindeanteil an der Einkommensteuer ist eine feste Größe bei den Erträgen und steigt jährlich u.a. auch durch die Steigerung der Einwohnerzahl.

Da mit steigenden Schlüsselzuweisungen gerechnet wird, wird auch der Betrag der Kreisumlage absolut steigen. Für die Planung der Gewerbesteuer wurde der Durchschnitt der Jahre 2014-2016 errechnet und zu Grunde gelegt. Auf Grund der Anhebung des Hebesatzes für die Gewerbesteuer von 300 v.H. auf 310 v.H. ermittelt sich ein Gewerbesteuerertrag von 1.415,2 T€.

Zu den **öffentlich-rechtlichen Leistungsentgelten** zählen auch die Benutzungsgebühren (Elternbeiträge) der Kindereinrichtungen.

In den Kindertagesstätten in kommunaler Trägerschaft werden 959 Kinder betreut (Stand: 01.04.2016). Davon in Krippen 87 Kinder, in Kindergärten 254 Kinder und in Horten 618 Kinder. Elternbeiträge der fünf kommunalen Kita's werden in Höhe von ca. 829,0 T€ erwartet.

Bei den **privatrechtlichen Leistungsentgelten** stellen sich die Mieten und Pachten als größter Posten dar. Hierzu zählen die Mieten der kommunalen Wohnungen, die Miete der FAW gGmbH und die kommunalen Pachten.

Die Konzessionsabgaben der beiden großen Energieversorger eon/edis AG und EWE bilden den größten Anteil an den **sonstigen ordentlichen Erträgen**.

Ebenfalls zu den ordentlichen Erträgen gehören die **Zinsen und sonstigen Finanzerträge**.

	Ergebnis 2015 (vorläufig)	Ansatz 2016	Ansatz 2017	Abweichung (Plan 2016 - Plan 2017)
Zinsen und sonstige Finanzerträge	166.037,14	141.600,00	101.700,00	-39.900,00

Infolge der Investitionstätigkeit der Gemeinde und der daraus resultierenden negativen Veränderung des Zahlungsmittelbestandes sowie der sehr niedrigen Zinsen am Kapitalmarkt werden ab 2017 und in den Folgejahren tendenziell weniger bzw. keine Zinserträge aus Geldanlagen bei Kreditinstituten erwirtschaftet werden können. Lediglich die Gewinnanteile aus den edis-Aktien bleiben konstant.

	Ergebnis 2015 (vorläufig)	Ansatz 2016	Ansatz 2017	Abweichung (Plan 2016 - Plan 2017)
	EUR	EUR	EUR	EUR
Außerordentliche Erträge	251.173,39	468.500,00	1.419.600,00	951.100,00

Grundstücksan- und -verkäufe werden dem außerordentlichen Ergebnis zugeordnet.

Wird ein Grundstück veräußert, ergibt sich ein außerordentlicher Ertrag in Höhe des Kaufpreises. Dem gegenüber steht aber ein außerordentlicher Aufwand (Abgang des Buchwertes des Grundstückes).

Für 2017 ist die Veräußerung von nachfolgend genannten Grundstücken geplant, wobei für einige Grundstücke bereits 2016 der notarielle Kaufvertrag geschlossen wurde.

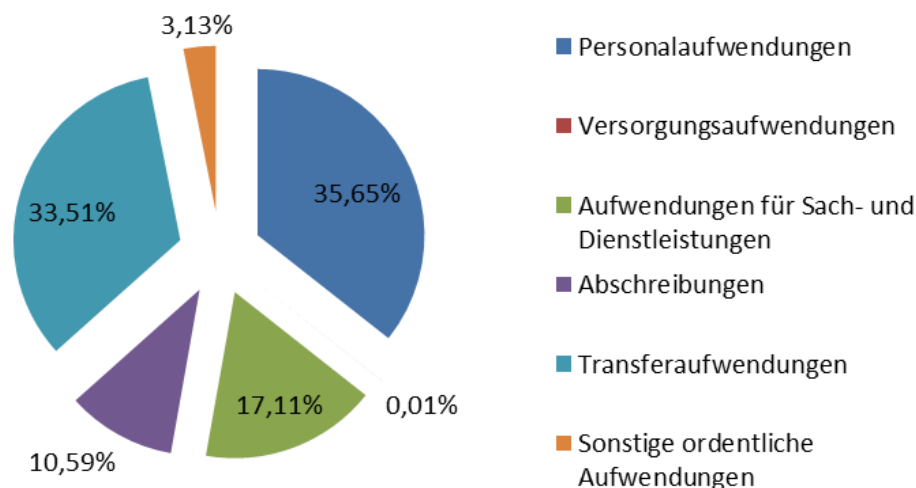
bebaut	Lessingstr. 5 Gürtelstr. 44 - Grundstücksanteil Goethestr. 31
unbebaut	Alexander-Giertz-Str. 19 Wagnerstr. 14 Mittelweg 1 Bermannstr. 24 a Mittelweg 12 Karl-Liebknecht-Str. 28

Aufwendungen:

Die Aufwendungen aus laufender Verwaltungstätigkeit setzten sich wie folgt zusammen:

	Ergebnis 2015 (vorläufig)	NT - Ansatz 2016	Ansatz 2017	%Anteil	Abweichung (Plan 2016 - Plan 2017)
	EUR	EUR	EUR		EUR
Personalaufwendungen	7.426.749,28	8.154.400,00	8.511.600,00	35,65%	357.200,00
Versorgungsaufwendungen	2.535,00	2.400,00	2.500,00	0,01%	100,00
Aufwendungen für Sach- und Dienstleistungen	3.251.227,57	3.912.600,00	4.085.300,00	17,11%	172.700,00
Abschreibungen	2.174.517,52	2.315.200,00	2.529.300,00	10,59%	214.100,00
Transferaufwendungen	6.784.385,23	7.366.100,00	8.000.000,00	33,51%	633.900,00
Sonstige ordentliche Aufwendungen	1.349.699,70	844.400,00	746.400,00	3,13%	-98.000,00
Aufwendungen aus laufender Verwaltungstätigkeit	20.989.114,30	22.595.100,00	23.875.100,00		1.280.000,00

Aufwendungen aus laufender Verwaltungstätigkeit



Erläuterungen zu einzelnen wesentlichen Aufwendungen

Die **Personalaufwendungen** für das gesamte Personal der Gemeinde, die im Ergebnishaushalt mit 8.511,6 T€ veranschlagt sind, ergeben einen Anteil an den Gesamtaufwendungen aus laufender Verwaltungstätigkeit von 35,7%. Die dazugehörigen Stellen (einschl. Altersteilzeitstellen) sind im Stellenplan erfasst. Durch die Erhöhung der Kinderzahlen in der Gemeinde, stiegen auch die Personalkosten durch den Mehrbedarf an Erziehern (+5,8 Stellen). Die Ergebnisse der Organisationsuntersuchung spiegeln sich in den Personalaufwendungen und den Zuordnungen im Stellenplan wider.

Nach dem Altersteilzeitgesetz (AtG) und dem Tarifvertrag zur Regelung der Altersteilzeit im öffentlichen Dienst (TV ATZ) ist es möglich, Altersteilzeitverträge abzuschließen.

Überblick Altersteilzeitverhältnisse

Bestand zum 01.01.2017: 2,000 Stellen (in Freistellungsphase)

Wechsel in Freistellungsphase	Beendigung ATZ-Arbeitsverhältnisse
2017: 1,00 Stellen	1,00 Stellen
2018 1,00 Stellen	0,00 Stellen
2019 0,00 Stellen	1,00 Stellen

Die **Aufwendungen für Sach- und Dienstleistungen** sind gegenüber dem Vorjahr um 172,2 T€ gestiegen. Hier sollen die Steganlagen im Strandbad Bötzesee erneuert werden (83,0 T€) und neu im Haushaltsplan sind Mittel für die Unterhaltung des Grundstückes und der Gebäude Lessingstr. 5 in Petershagen (10,4 T€) eingestellt.

Die planmäßige **Abschreibung** erfolgt grundsätzlich in gleichen Jahresraten über die Dauer, in der der Vermögensgegenstand voraussichtlich genutzt werden kann (lineare Abschreibung). Die Sofortabschreibung (Abschreibung im Jahr der Anschaffung) wird bei geringwertigen Wirtschaftsgütern bis 410 € netto bei Betrieben gewerblicher Art angewendet. Eine weitere Abschreibungsmöglichkeit bildet die Abschreibung über Sammelposten, das heißt, Wirtschaftsgüter zwischen 150 und 1.000 Euro werden gemeinsam über 5 Jahre im Sammelkonto abgeschrieben.

Die höchsten Abschreibungswerte entfallen auf Gemeindestraßen, kommunale Gebäude und Fahrzeuge. Da diese Abschreibungsbeträge im Ergebnishaushalt die Aufwendungen aus laufender Verwaltungstätigkeit erhöhen und durch Erträge zu erwirtschaften sind, können Investitionen nur in dem Maße durchgeführt werden, wie auch die Abschreibungsbeiträge erwirtschaftet werden können.

Zu den **Transferaufwendungen** gehören die Kreis- und Gewerbesteuerumlage als größte Posten (7.033,2 T€ und 159,8 T€).

Der Prozentsatz der Kreisumlage wird für 2017 voraussichtlich 44,8 % betragen. Somit ergibt sich aus der Umlagegrundlage in Höhe von 15.699.000 € und einem Hebesatz von 44,8 % eine Kreisumlage in Höhe von 7.033.200 €.

Entwicklung der Kreisumlage (€)- Basis Umlagegrundlage und Hebesatz

2013	2014	2015	2016	2017	2018
Ist	Ist	Ist	Ist	Plan	Plan
5.871.775	6.005.753	6.160.218	6.445.491	7.033.200	7.005.500

Hebesatz der Kreisumlage (%)

2013	2014	2015	2016	2017	2018
47,2	46,7	44,8	44,8	44,8 (vorauss.)	44,8 (vorauss.)

Nicht weniger unerheblich sind u.a. die Zuweisungen für die Kindereinrichtungen freier Träger, die im Bedarfsplan des Kreises stehen und in denen 423 Kinder betreut werden (389,0 T€), die Kosten für die Frühstücks-, Mittag- und Vesperverpflegung in den kommunalen Kita's (169,8 T€), die Förderung von Vereinen, der Jugend und des Kinderbauernhofes (92,5 T€), die Aufwendungen an die Kirchengemeinden zur Unterhaltung der Friedhöfe in beiden Ortsteilen (10,0 T€) sowie die Aufwendungen an den Wasser- und Bodenverband „Stöbber-Erpe“ (29,4 T€).

Um den historischen Dorfanger weiter zu gestalten, soll die Sanierung des „Dorfsaal Petershagen“ mit 135,9 T€ im Jahr 2017 durch die Gemeinde wieder unterstützt werden. Diese Position wurde im Haushalt 2016 durch die Gemeindevertretung mit einem Sperrvermerk versehen. Auch für 2017 wurde der Haushaltsansatz mit einem Sperrvermerk belegt.

Die größten Positionen der **sonstigen ordentlichen Aufwendungen** sind die Geschäftsaufwendungen (381,6 T€) und die Aufwendungen für Steuern, Versicherungen, Schadensfälle (166,1 T€). Im Jahr 2017 beinhalten die Geschäftsaufwendungen auch die Kosten für die Organisationsuntersuchung des Bauhofes zwecks Zusammenarbeit mit der Gemeinde Fredersdorf-Vogelsdorf.

Die Kosten für Kinder aus unserer Gemeinde, welche Einrichtungen in anderen Gemeinden besuchen, betragen ca. 130,3 T€. Ca. 98 Kinder aus unserer Gemeinde besuchen Einrichtungen in Strausberg, Rüdersdorf, Neuenhagen, Müncheberg, Altlandsberg, Fredersdorf-Vogelsdorf und Schöneiche. Im Gegenzug besuchen ca. 131 Kinder aus anderen Gemeinden kommunale Einrichtungen sowie Einrichtungen in freier Trägerschaft in der Gemeinde. Dafür werden Erträge in Höhe von 80,5 T€ verbucht.

Bei der Inanspruchnahme von Einrichtungen haben Eltern das Wahlrecht.

Ebenfalls zu den ordentlichen Aufwendungen gehören die Zinsen und sonstigen Finanzaufwendungen.

	Ergebnis 2015 (vorläufig)	Ansatz 2016	Ansatz 2017	Abweichung (Plan 2016 - Plan 2017)
Zinsen und sonstige Finanzaufwendungen	54.017,62	49.500,00	44.600,00	-4.900,00

Die Zinszahlungen betreffen den Kredit zur Finanzierung von Altschulden beider Gemeinden mit einer Restlaufzeit bis 2021. Jedoch werden in der Zukunft die Zinszahlungen steigen, da die liquiden Mittel der Gemeinde für den Schulerweiterungsbau und die Zweifeldsporthalle an der Grundschule „Am Dorfanger“ ab 2018 aufgebraucht sein werden und die Finanzierung durch eine Kreditaufnahme erfolgen muss.

	Ergebnis 2015 (vorläufig)	Ansatz 2016	Ansatz 2017	Abweichung (Plan 2016 - Plan 2017)
	EUR	EUR	EUR	EUR
Außerordentliche Aufwendungen	160.189,99	259.800,00	874.000,00	614.200,00

4.2 Einzahlungen und Auszahlungen

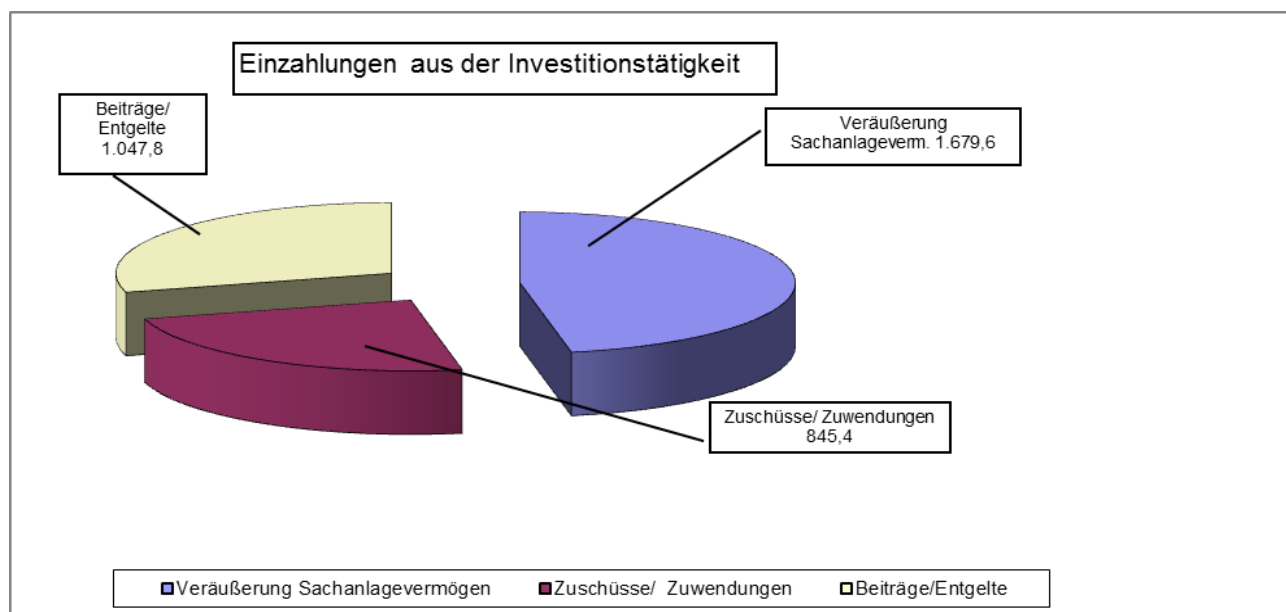
In der Finanzplanung werden alle zahlungsrelevanten Vorgänge dargestellt. Die zahlungsunwirksamen Beträge wie Abschreibung, Erträge aus der Auflösung von Sonderposten, Bildung von Rückstellungen werden ausschließlich in der Ergebnisrechnung dargestellt.

Die Finanzplanung selbst ist somit im engeren Sinne nicht relevant für den Haushaltsausgleich. Sie stellt eine Nebenbedingung des Haushaltsausgleichs dar, weil die Sicherung einer soliden Finanzierung und der laufenden Liquidität wichtige ergänzende Ziele für eine gesunde Haushaltswirtschaft sind.

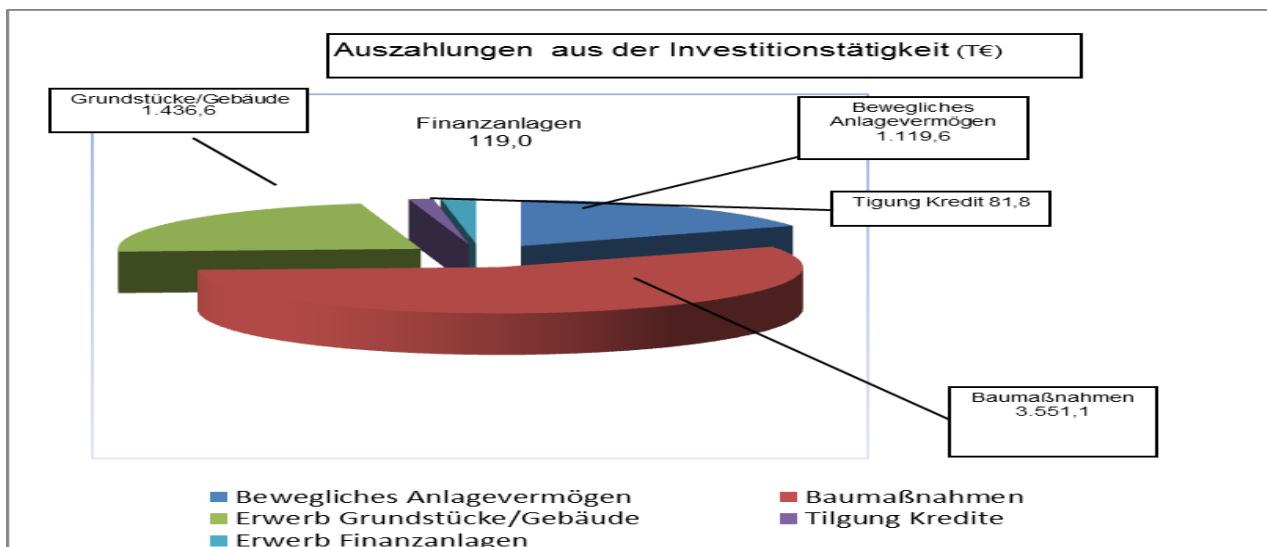
Gesamtfinanzplan	Ergebnis 2015	NT- Ansatz 2016	Ansatz 2017	Abweichung (Plan 2016 - Plan 2017)
	EUR	EUR	EUR	EUR
Saldo aus laufender Verwaltungstätigkeit	3.303.854,54	-284.800,00	-370.300,00	-85.500,00

Einzahlungen	Ergebnis 2015	NT- Ansatz 2016	Ansatz 2017	Abweichung (Plan 2016 - Plan 2017)
Einzahlungen aus Investitionszuwendungen	817.743,93	745.900,00	845.400,00	99.500,00
Einzahlungen aus Beiträgen und Entgelten	1.392.343,81	2.961.500,00	1.047.800,00	-1.913.700,00
Einzahlungen aus der Veräußerung von Grundstücken, grundstücksgleichen Rechten und Gebäuden	251.168,51	728.500,00	1.679.600,00	951.100,00
Einzahlungen aus der Veräußerung von übrigem Sachanlagevermögen	59,50			0,00
Einzahlungen aus Investitionstätigkeit	2.461.315,75	4.435.900,00	3.572.800,00	-863.100,00

Größte Position der Einzahlungen betreffen die Einzahlungen aus Beiträgen entsprechend des Straßenbauprogrammes und die Einzahlungen aus Verkäufen von Grundstücken.



Auszahlungen	Ergebnis 2015	NT- Ansatz 2016	Ansatz 2017	Abweichung (Plan 2016 - Plan 2017)
Auszahlungen für Baumaßnahmen	2.446.080,19	6.262.400,00	3.551.100,00	-2.711.300,00
Auszahlungen für den Erwerb von immateriellen Vermögensgegenständen	4.109,44	32.700,00	46.300,00	13.600,00
Auszahlungen für den Erwerb von Grundstücken, grundstücksgleichen Rechten und Gebäuden	483.344,79	1.833.300,00	1.436.600,00	-396.700,00
Auszahlungen für den Erwerb von übrigem Sachanlagevermögen	322.579,50	926.900,00	1.073.300,00	146.400,00
Auszahlungen für den Erwerb von Finanzanlagevermögen			119.000,00	119.000,00
Auszahlungen aus Investitionstätigkeit	3.256.113,92	9.055.300,00	6.226.300,00	-2.829.000,00



In den letzten Jahren sind jeweils höhere Auszahlungen als Einzahlungen aus der Investitionstätigkeit geplant und getätigt worden, welche langfristig zur Minderung des Bestandes an liquiden Mitteln führen.

Die investiven Maßnahmen wurden auf der Grundlage der von der Gemeindevertretung beschlossenen Investitionen fortgeschrieben. Zur Umsetzung des SBP 2022 (1. Fortschreibung 2014) und anderer Investitionen (Erweiterungsbau Grundschule „Am Dorfanger“) wird eine Kreditaufnahme notwendig werden.

Die Kassenlage im Haushaltsjahr 2016 war im gesamten Jahr ausgeglichen. Die Gemeinde konnte über das gesamte Jahr Termingelder anlegen. Auch mit Erlass einer Nachtragssatzung im Jahr 2016 stellte sich die Kassenlage positiv dar.

Die Entwicklung der Einzahlungen für Straßenausbau- bzw. Erschließungsbeiträge zeigt deutlich die Notwendigkeit, zeitnah Vorausleistungs- und Endbescheide zu erlassen. Da die Gemeinde bei der Umsetzung des Straßenbauprogramms ohnehin schon in Vorleistung geht, ist es umso wichtiger mit zeitnahen Vorausleistungsbescheiden ab 2016 in Höhe von 75% der Baukosten zu arbeiten.

4.3. Bilanz – Vermögen

Das Vermögen (Mittelverwendung) der Gemeinde wird auf der Aktivseite der Bilanz abgebildet, die Mittelherkunft (Verbindlichkeiten, Rückstellungen Zuschüsse, Eigenkapital) auf der Passivseite abgebildet. Die Bilanz ist nicht Bestandteil des Haushaltsplanes.

Aktiva	Stand 31.12.2015	Stand 31.12.2016	Stand 31.12.2017
1. Anlagevermögen	57.292.329	60.413.492	64.110.492
2. Umlaufvermögen	14.187.381	15.283.829	10.678.129
3. Aktive Rechnungsabgrenzungsposten	413.795	393.795	391.795
Bilanzsumme	71.893.505	76.091.117	75.180.417

Bei den ausgewiesenen Vermögensbeständen handelt sich um hochgerechnete Schätzwerte, die auf der Grundlage der vorliegenden vorläufigen Bestände per 31.12.2015, den Planwerten 2016 und 2017 ermittelt wurden. Berücksichtigt sind nicht die Abgänge aus Umlaufvermögen und Anlageabgänge. Grundlage sind die Umsetzung und die Inbetriebnahme der Investitionen und die daraus resultierenden Abschreibungen.

Der Rechnungsabgrenzungsposten wird planmäßig um den als vorausbezahlte Pacht in der Ergebnisrechnung jährlich als Aufwand aufgelöst.

Entwicklung der Schulden

Der Schuldendienst stellt sich, mit einer Kreditaufnahme in 2019, voraussichtlich wie folgt dar:

	2015	2016	2017	2018	2019	2020
Tilgung (in T€)	81,9	81,9	81,9	81,9	81,9	581,9
Zinsen (in T€)	30,3	25,5	20,6	17,8	12,9	8,1

Nachrichtlich:

DG Hyp Altkredite Tilgung halbjährlich bis 15.05.2021
ILB/KfW Neubau Zweifeld-Sporthalle GS „Am Dorfanger“

Im Jahr 2019 ist, seit dem Bau der Giebelseehalle, erstmalig eine Kreditaufnahme in Höhe von 4,0 Mio€ geplant und auf Grund der Entwicklung der liquiden Mittel wird eine weitere Kreditaufnahme notwendig werden. Da die Höhe der Baukosten für den Erweiterungsbau der Grundschule „Am Dorfanger“ und die Zweifeldsporthalle noch nicht genau bekannt sind, ist die Höhe der Kreditaufnahme nicht eindeutig bestimmbar.

Die Schulden der Gemeinde entwickeln sich voraussichtlich wie folgt (Schuldenstand zum 31.12.d.J)

in T€	2015	2016	2017	2018	2019	2020
	449,8	367,9	286,0	204,1	4.122,2	3.622,2

5. Geplante Investitionen und Investitionsförderungsmaßnahmen im Haushaltsjahr und sich daraus ergebende haushaltswirtschaftliche Auswirkungen für die folgenden Jahre

Folgende Investitionsmaßnahmen sind in den Haushaltsjahren 2017-2020 vorgesehen

Grundstückserwerb/-verkauf						
KOST	Massnahmen	Investitions- volumen 2017 -2020	planmäßiger Erwerb	voraussichtliche Folgekosten ab Inbetriebnahme		Einzahlungen aus Verkäufen 2017 - 2020
				Unterhaltung und Bewirtschaftung	Abschreibung	
		EUR		p.a.(EUR)	p.a.(EUR)	EUR
1110500	Erwerb von Grundstücken (u.a. Lessingstr. 5, Schwemmland, Arrondierungsflächen)	136.100	2017			
1110500	Verkauf von Grundstücken (Bermannstr.24a, Mittelweg 1+12, K.-Liebkn.-Str. 28, Wagnerstr. 14, A.-Giertz-Str. 19)		2017			337.200
	Verkauf Lessingstr. 5 P.		2017			850.000
5220100	Verkauf Kommunale Wohngrundstücke (Goethestr. 31, Gürtelstr. 44 Teilfl.)					100
Summe Grundstückserwerb/-verkauf		136.100			0	1.187.300

übriges Sachanlagevermögen						
KOST	Massnahmen	Investitions- volumen 2017 -2020	planmäßige r Erwerb	voraussichtliche Folgekosten ab Inbetriebnahme		Erträge/ Förder- mittel 2017-2020
				Unterhaltung und Bewirtschaftung	Abschreibung	
		EUR		p.a.(EUR)	p.a.(EUR)	EUR
1110340	Erwerb Hardware	88.300	2017-2020	keine		17.660
	Erwerb Software	98.600	2017-2020	986		19.720
1110747	Erwerb Fahrzeuge Fuhrpark (u.a. Multikar, Anhänger, Fumo)	327.000	2017-2020	15.000		32.700
1260104	Erwerb Feuerwehrfahrzeug FFW Petershagen	630.000	2017, 2020	6.000		63.000
2110106	Ausstattung Schule	494.000	2019/2020	keine		49.400
2110107	Erwerb Sachanlagen und GWG GS OT Eggersdorf	282.800	2017	keine		28.280
3650112	Erwerb Sachanlagen und GWG Hort OT Eggersdorf	55.400	2017	keine		5.540
Summe übriges Sachanlagevermögen		1.976.100			216.300	0

Hochbau						
KOST	Massnahmen	Investitions- volumen 2017 -2020	planmäßiger Erwerb	voraussichtliche Folgekosten ab Inbetriebnahme		Erträge/ Fördermittel 2017-2020
				Unterhaltung und Bewirtschaftung	Abschreibung	
		EUR		p.a.(EUR)	p.a.(EUR)	EUR
1110722	Neubau Bauhof incl.Ausstattung	1.365.700	2017	41.500	22.762	
2110106	Gesamtinvestition Ganztagschule GS OT Petershagen incl.Wettbewerb	14.491.000	ab 2016			
	Neubau Schule und Turnhalle mit Sportplatz	14.455.000	2017-2020	333.000	287.880	
2110107	Investition Ganztagschule GS OT Eggersdorf (Hort und Schule)	87.900	2017	216.500	1.465	
4210100	Erwerb Kegelbahn (WEG-Eigentum)	119.000	2017	37.000	3.606	
5220100	Erwerb Wohnhaus Am Markt 11 (WEG- Eigentum)	975.000	2017	9.750	29.545	
Summe Hochbau (Investitionen)		17.038.600			345.258	0

Tiefbau Kostenstelle 5410100					
Massnahmen	Investitions- volumen 2017- 2020	planmäßige Inbetriebnah- me	voraussichtliche Folgekosten ab Inbetriebnahme		Beitragsvolumen und Fördermittel 2017-2020
			Unterhaltung- (1,50 €/lfd.m) und Bewirtschaftungskoste	Abschreibung	
	EUR		p.a.(EUR)	p.a.(EUR)	EUR
Gehweg Altlandsberger Chaussee E.	760.600	2019	11.270	38.030	256.700
Planstraße Giebelseegraben P.	192.000	2018	258	6.400	165.100
Müllerstr. Petershagen	32.500	2020	155	1.083	21.000
Stienitzallee Petershagen	287.000	2020	1.375	9.567	185.100
Gürtelstr. Petershagen	67.800	2020	322	2.260	43.700
Unionstr. Petershagen	203.000	2020	956	6.767	130.900
Fließstr. Eggersdorf	419.000	2020	2.013	13.967	270.300
Gehweg Landsberger Str. E.	858.500	2019	6.279	42.925	516.600
Gehweg Landhausstr. Eggersdorf	588.800	2018	1.050	29.440	436.300
Brunnerstr. Petershagen	267.900	2019	1.359	8.930	228.700
Platanenallee Eggersdorf	141.900	2018	699	4.730	122.000
Charlottenstr. 1. BA	81.500	2017	699	2.717	64.900
Paradiesstr. Petershagen	365.400	2017	1.897	12.180	318.800
Weserstr. Petershagen	120.000	2018	1.320	4.000	119.500
Fasanenstr. Petershagen	365.400	2019	1.951	12.180	309.700
Kleiststr. Petershagen	225.000	2018	1.208	7.500	188.600
Oderstr. Petershagen	150.000	2018	805	5.000	125.800
Rathausstr. Petershagen	270.700	2020	1.127	9.023	174.600
Im Stillen Grund Eggersdorf	547.000	2020	2.512	18.233	381.200
Ulmenallee Eggersdorf	216.000	2018	1.162	7.200	181.100
Am Schäferberg Petershagen	75.000	2019	676	2.500	64.500
Fließweg Umlegung Eggersdorf	157.000	2018	564	5.233	135.100
Gravenhainstr. Petershagen	224.000	2018	1.185	7.467	192.700
Donaustr. Petershagen	255.000	2018	1.230	8.500	219.300
Rheinstr. Petershagen	148.400	2018	1.604	4.947	127.600
Kiefernstr. Eggersdorf	169.200	2018	805	5.640	145.500
Kurze Str. Eggersdorf	112.500	2018	470	3.750	96.800
Birkenallee Petershagen	216.000	2019	1.130	7.200	185.700
A-Giertz-Str. Petershagen	135.000	2019	554	4.500	112.700
Rosenstr. Petershagen	222.000	2019	1.053	7.400	190.900
Luisenstr. Petershagen	128.300	2020	596	4.277	82.800
Wiener Str. Eggersdorf	92.000	2019	464	3.067	79.100
Bahnhofstr. Eggersdorf	137.300	2019	592	4.577	118.100
Barnimstr. Eggersdorf	81.600	2019	419	2.720	70.100
Wielandstr. Petershagen	297.300	2019	1.507	9.910	255.700
Straßenbeleuchtung Clara-Zetkin-Str. P.	47.000	2017	2.112	2.350	34.300
llsenstr. Petershagen	241.000	2020	1.127	8.033	155.400
Margaretenstr. Petershagen	299.800	2020	1.423	9.993	193.400
Mozartstr. Petershagen	17.000	2021			
An der Forst	33.000	2021			
Gutenbergstr.	21.000	2021			
Friederichstr. Eggersdorf	8.000	2021			
Johannestr.Eggersdorf	8.000	2021			
Lakgrabenweg, Eggersdorf	7.000	2021			
Am Pfuhl, Eggersdorf	15.000	2021			
Badstr., Petershagen	3.000	2021			
Jahnstr., Petershagen	4.000	2021			
Herderstr., Petershagen	3.000	2021			
Waldfriedenstr., Petershagen	5.000	2021			
Hardenbergstr., Petershagen	3.000	2021			
Lessingstr., Eggersdorf	4.000	2021			
Mittelweg, Eggersdorf	5.000	2021			
Linzer Str., Eggersdorf	4.000	2021			
Karl-Liebknecht-Str. (Bau und Beleuchtung)	61.300	2019			35.000
Georgstr., Eggersdorf	8.000	2021			
Körperstr., Petershagen	25.000	2016			73.500
Schillerstr., Petershagen	7.000	2016			47.200
Sophiehienstr., Petershagen	12.000	2016			24.900
Wasserstr., Petershagen	4.000	2016			46.200
Wiesenstr., Petershagen	26.000	2016			50.800
Eschenallee		2016			36.000
Grazer Str.		2016			40.000
Rotdornstr.		2016			79.000
Summe Tiefbau	9.481.700		55.925	344.195	7.132.900

Durch die weiteren Investitionsmaßnahmen im Straßenbau verbessern sich die Infrastrukturbedingungen der Gemeinde fortlaufend. Damit das Straßenbauprogramm auch finanziell leistbar bleibt, sind die Vorausleistungsbescheide in Höhe von mindestens 75% der umlegbaren Kosten so früh wie möglich zu erstellen. Seit 2015 werden den Bürgern auch Ablösevereinbarungen für die Beiträge angeboten, welche jedoch nur sehr gering in Anspruch genommen werden.

Die Gemeinde soll bei sparsamster Haushaltswirtschaft bemüht sein, die Folgekosten (Unterhaltung und Bewirtschaftung, Abschreibungen und Personalkosten), die durch den geplanten Ersatzbau bzw. Erweiterung kommunaler Gebäude und durch den weiteren Straßenbau entstehen, auch in den nächsten Jahren zu erwirtschaften. Dies erfordert eine strenge Haushaltsdisziplin und ist nur möglich, wenn schon in der Planungsphase und vor Beschlussfassung durch die Gemeindevertretung wirtschaftliches Denken auch praktiziert wird.

6. Wesentliche Abweichungen des Haushaltsplanes vom mittelfristigen Ergebnis- und Finanzplan des Vorjahres

6.1. Wesentliche Abweichungen des Haushaltsplanes vom mittelfristigen Ergebnisplan des Vorjahres

	Ansatz 2017 Vorjahr	Ansatz 2017 Planjahr
Steuern und ähnliche Abgaben	9.409.400	10.245.400
Zuwendungen und allgemeine Umlagen	9.796.600	10.045.200
Öffentlich-rechtliche Leistungsentgelte	1.845.700	1.791.300
Privatrechtliche Leistungsentgelte	881.200	930.300
Kostenerstattungen und Kostenumlagen	115.000	41.400
Sonstige ordentliche Erträge	587.900	729.700
Personalaufwendungen	8.427.300	8.511.600
Aufwendungen für Sach- und Dienstleistungen	3.374.600	4.085.300
Abschreibungen	2.728.500	2.529.300
Transferaufwendungen	7.313.000	8.000.000
Sonstige ordentliche Aufwendungen	689.000	746.400
Zinsen und sonstige Finanzerträge	131.600	101.700
Außerordentliche Erträge	112.500	1.419.600
Außerordentliche Aufwendungen	85.200	874.000

6.2. Wesentliche Abweichungen des Haushaltsplanes vom mittelfristigen Finanzplan des Vorjahres

	Ansatz 2017 Vorjahr	Ansatz 2017 Planjahr
Steuern und ähnliche Abgaben	9.409.400	10.245.400
Zuwendungen und allgemeine Umlagen	9.357.900	9.650.800
Öffentliche-rechtliche Leistungsentgelte	1.152.400	1.174.200
Privatrechtliche Leistungsentgelte	881.200	930.300
Kostenerstattungen und Kostenumlagen	115.000	152.000
Sonstige Einzahlungen	411.600	414.300
Zinsen und sonstige Finanzeinzahlungen	119.600	89.700
Personalauszahlungen	8.427.800	8.516.700
Auszahlungen für Sach- und Dienstleistungen	3.891.500	5.558.400
Transferauszahlungen	7.313.000	8.113.100
Zinsen und sonstige Finanzauszahlungen	814.300	838.800
Einzahlungen aus Investitionszuwendungen	530.000	845.400

Einzahlungen aus Beiträgen und Entgelten	1.913.900	1.047.800
Einzahlung aus der Veräußerung von Grundstücken, grundstücksgleiche Rechten und Gebäuden	112.500	1.679.600
Auszahlungen für Baumaßnahmen	7.149.600	3.551.100
Auszahlungen für den Erwerb von immateriellen Vermögensgegenständen	29.500	46.300
Auszahlung für den Erwerb von Grundstücken, grundstücksgleicher Rechte und Gebäuden	268.900	1.436.600
Auszahlungen für den Erwerb von übrigem Sachanlagevermögen	519.200	1.073.300
Auszahlungen für den Erwerb von Finanzanlagevermögen	0	119.000

Erläuterungen

Die Einzahlungen für Grund- und Hundesteuern steigen durch die Erhöhung des Hebesatzes bzw. durch die Anhebung der Steuern für den ersten und zweiten Hund.

Es wird auch weiterhin mit einem leichten Anstieg des Gemeindeanteils an der Einkommensteuer gerechnet (Anstieg der Einwohnerzahl).

Bei den Kostenerstattungen von Gemeinden wurde im Finanzplan 2016 mit mehr Gastschülern gerechnet.

Die Personalauszahlungen wurden den tariflichen Abschlüssen angepasst und die Änderungen, welche sich aus der Organisationsstrukturuntersuchung ergeben, sind im Wesentlichen bei den Personalausgaben geplant.

Die Auszahlungen für Sach- und Dienstleistungen mussten im Sachkonto Unterhaltung der Grundstücke und baulichen Anlagen im Bereich der Grundschulen erhöht werden. Auszahlungen für Maßnahmen wegen unterlassener Instandhaltungen wurden vor allem für den Hort Eggersdorf geplant. Auszahlungen für nicht abgerechnete Leistungen lassen das Sachkonto Auszahlungen für die Bewirtschaftung der Grundstücke und baulichen Anlagen gegenüber der Vorjahresplanung ansteigen.

Da die Orientierungsdaten immer nur für ein Jahr vorliegen, weichen die Transferauszahlungen (Kreisumlage) von der vorigen Planung ab.

Die Einzahlungen aus Investitionstätigkeit betreffen vor allem die Beiträge für den Straßenbau. Hier sind die Ansätze angepasst worden.

In T€	Finanzplan 2016 2017	Finanzplan 2017 2017
Beiträge Straßenbau	1.913,9	1.047,8

Die Auszahlungen aus Investitionstätigkeit sind sowohl 2017 als auch 2018 gesunken.

Die Planung der einzelnen Bauabschnitte des Erweiterungsbaus der Grundschule „Am Dorfanger“ wurde überarbeitet. Fertigstellung ist für 2020 geplant.

In T€	Finanzplan 2016 2017	Finanzplan 2017 2017
Grundschule „Am Dorfanger“	2.040,0	489,0

Der Neubau der Bibliothek war für das Jahr 2016 geplant, da 2015 die Projektplanung bereits erfolgen sollte. Dies wurde jetzt auf die Jahre ab 2021 verschoben.

In T€	Finanzplan 2016 2017	Finanzplan 2017 2017
Neubau Bibliothek OT Petershagen	900,0	0,0

Die Arbeiten in der Fichtestr. 1 OT Petershagen werden vorerst nicht durchgeführt.

In T€	Finanzplan 2016 2017	Finanzplan 2017 2017
Fichtestr. 1 OT Petershagen	95,0	0,0

Das Straßenbauprogramm 2020 wurde überarbeitet und somit ändern sich die Planansätze gegenüber dem Vorjahr.

In T€	Finanzplan 2016 2017	Finanzplan 2017 2017
Straßenbau/Straßenbeleuchtung	2.674,7	1.809,0

Im Finanzplan für das Jahr 2017 wurden folgende Verkäufe von bebauten Grundstücken geplant:

- Gürtelstr. 44 (Teilstück) OT Petershagen 78,2 T€
- Lessingstr. 5 OT Petershagen 850,0 T€

Folgende unbebaute Grundstücke sollen in 2017 verkauft werden:

- Alexander-Giertz-Str. 19 OT Petershagen 67,3 T€
- Wagnerstr. 14 OT Eggersdorf 58,1 T€
- Mittelweg 1 OT Eggersdorf 58,1 T€

Diese Grundstücke werden für kommunale Zwecke nicht benötigt.

Im Finanzplan für das Jahr 2018 sind keine Verkäufe geplant.

7. Finanzierungsbedarf für die Inanspruchnahme von Rückstellungen und dessen Auswirkungen im Finanzplanzeitraum

Rückstellungen sind Schulden gegenüber Dritten, die dem Grunde und oder der Höhe und der Fälligkeit nach ungewiss sind und deren Verursachung in der laufenden Rechnungsperiode liegt. Für folgende ungewisse Verbindlichkeiten und Aufwendungen sind Rückstellungen nach vernünftiger Beurteilung in angemessener Höhe zu bilden, wenn mit einer Inanspruchnahme zu rechnen ist:

- a) Pensionsverpflichtungen nach den beamtenrechtlichen Bestimmungen
- b) Beihilfeverpflichtungen gegenüber Versorgungsempfängern
- c) Lohn- und Gehaltszahlung für Zeiten der Freistellung von der Arbeit im Rahmen von Altersteilzeitarbeit u.ä. Maßnahmen
- d) unterlassene Aufwendungen für Instandhaltungen im Haushaltsjahr, die im folgenden Haushaltsjahr nachgeholt werden
- e) Rekultivierung und Nachsorge von Abfalldeponien
- f) Sanierung von Altlasten
- g) ungewisse Verbindlichkeiten im Rahmen des Finanzausgleichs und von Steuerschuldverhältnissen
- h) drohende Verpflichtungen aus Bürgschaften, Gewährleistungen und anhängigen Gerichtsverfahren
- i) sonstige Verpflichtungen, die vor dem Bilanzstichtag wirtschaftlich begründet wurden und die dem Grunde oder der Höhe nach noch nicht genau bekannt sind, sofern der zu leistende Betrag nicht geringfügig ist

Für andere Zwecke dürfen Rückstellungen nicht gebildet werden.

Der Finanzierungsbedarf ist Bestandteil des Finanzplanes und folgendes Sachverhalte sind berücksichtig: Die Gesamtdarstellung ist als Übersicht zum Haushaltsplan zu entnehmen

Zu d) Rückstellungen unterlassene Aufwendungen für Instandhaltungen

In €

KOST	Planwert	Erläuterungen
	2017	bzgl. 2017
1110303	11.000	Planung Streichen Fassade 1,0 T€, Brandschutzkonzept 11,0 T€
2110106		Brandschutz ? T€
2110107	333.600	San.Altbau i.V.m.Neubau+Planung 256,6 T€+77,0T€ aus 2016
2180108	175.000	Sanierung Sanitär kl.Halle 155,0 T€, Heizungskeller 20,0 T€
3650109	45.000	Erneuerung Küchentüren 10,0 T€, Erneuerung Rest Zaun 35,0 T€
3650110	15.000	Erneuerung Rollerbahn 15,0 T€
3650111	37.000	Sanierung Flur/Bauecke 20,0 T€, Rollerbahn Krippe 17,0 T€
3650112	161.000	nicht umgesetzte Maßnahmen aus 2016 161,0 T€
3650113	50.000	Sanierung Speiseraum 50,0 T€

Zu h) Rückstellungen für drohende Verpflichtungen aus anhängigen Gerichtsverfahren

In €

KOST	Planwert	Erläuterungen
	2017	bzgl. 2017
1110342	3.800	Klageverfahren 3,8 T€

Zu i) sonstige Rückstellungen

In €

KOST	Planwert	Erläuterungen
	2017	bzgl. 2017
1110300	36.000	Org.-untersuchung Rest 34,0 T€ Ausgl. abgabe Schwerbehind. 2,0 T€
1110302	10.000	Brandschutz 10,0T€
2110107	50.000	Brandschutz 50,0 T€
3650100	119.300	Fremdgeher (98 Kinder) Ab-rechn.Vorjahre 119,3 T€
3650112	45.000	Brandschutz Teil II 45,0 T€
1110443	16.000	Prüfung Jahresabschluss 16,0 T€

Sachverhalte aus dem laufenden Haushaltsjahr für Zuführungen zu Rückstellungen können erst im laufenden Jahr erkannt werden und die Aufwendungen müssen dann im laufenden Jahr aus den geplanten Aufwendungen entweder nicht verbraucht worden sein oder es ist ein unvorhersehbarer Zustand eingetreten, der eine Zuführung erfordert, die dann aus dem Budget abgedeckt werden muss.

Die Höhe der gebildeten Rückstellungen wird als eine Position der Bilanz dargestellt. Die voraussichtlichen Zuführungsbeträge zu den einzelnen Rückstellungsarten sind als Aufwand im Ergebnisplan sowie die voraussichtliche Inanspruchnahme in der Bilanz dargestellt. Sie sind in der Anlage Rückstellungsübersicht detailliert ersichtlich.

8. Entwicklung der Salden im Finanzhaushalt

8.1 Entwicklung der Salden im Finanzhaushalt

	Ergebnis 2015	NT- Ansatz 2016	Ansatz 2017	Abweichung (Plan 2016 - Plan 2017)
	EUR	EUR	EUR	EUR
Saldo aus laufender Verwaltungstätigkeit	3.303.854,54	-284.800,00	-370.300,00	-85.500,00
Saldo aus Investitionstätigkeit	-794.798,17	-4.619.400,00	-2.653.500,00	1.965.900,00
Saldo aus Finanzierungstätigkeit	-81.832,26	-81.900,00	-81.900,00	0,00

Die Ursache der negativen Salden aus der Investitionstätigkeit resultieren aus den hohen Investitionen im Bereich Hochbau für die beiden Grundschulen, für den Neubau des Bauhofes, für die Erwerbe Kegelbahn/Bistro Am Markt 18 und das Gebäude Am Markt 11, für die keine Einzahlungen (z.B. Investitionszuschüsse, Fördermittel) zu verzeichnen sind.

Der Negativsaldo aus der Finanzierungstätigkeit ergibt sich aus Zahlungen für Tilgungen der Altkredite.

Im Planjahr 2017 ist der Saldo aus laufender Verwaltungstätigkeit negativ.

Die Gemeinde muss zur Tilgung der Kreditverbindlichkeiten und zur Finanzierung der geplanten Investitionstätigkeit Mittel aus dem Bestand an liquiden Mittel entnehmen.

8.2 Entwicklung des Finanzmittelbestandes

Entwicklung der liquiden Mittel	Ergebnis 2015	Ansatz 2017	Planung 2018	Planung 2019	Planung 2020
	EUR	EUR	EUR		
Saldo aus Finanzierungstätigkeit	-81.832,26	-81.900,00	-81.900,00	3.918.100,00	-581.900,00
Veränderung des Bestandes an Zahlungsmitteln	2.427.224,11	-3.105.700,00	-2.400.400,00	-3.042.500,00	-2.657.200,00
Voraussichtlicher Bestand an eigenen Zahlungsmitteln am Anfang des Haushaltsjahres (ohne Liquiditätskredite und Kontokorrentverbl.)	11.324.630,19	14.808.910,81	9.511.210,81	7.110.810,81	4.068.310,81
kurzfristige Verbindlichkeiten zum Ende des Haushaltsjahres (Verbindlichkeiten L+L, kurzfristige Rückstellungen)		2.192.000,00			
Voraussichtlicher Bestand an Zahlungsmitteln am Ende des Haushaltsjahres	13.751.854,30	9.511.210,81	7.110.810,81	4.068.310,81	1.411.110,81

Unter Berücksichtigung der kurzfristigen Verbindlichkeiten in Höhe von 2.192,0 T€ aus 2016, der geplanten Kreditaufnahme in 2019 von 4.000,0 T€ und der Umsetzung der geplanten Investitionsmaßnahmen unter Berücksichtigung der Entwicklung des Saldos aus laufender Verwaltungstätigkeit wird der Bestand an liquiden Mitteln bis 2020 auf ca. 1.411,1 T€ abschmelzen.

8.3 Kassenkredite

Der Höchstbetrag des Kassenkredites ist laut Beschluss 4/11/94/09 der Gemeindevertretung auf 500.000 € festgelegt worden. Kassenkredite können zur Liquiditätsüberbrückung in Anspruch genommen werden, sofern andere Mittel hierfür nicht zur Verfügung stehen.

Kassenkredite mussten bis einschließlich 2016 nicht in Anspruch genommen werden.

9. Belastung des Haushalts durch kreditähnliche Rechtsgeschäfte, soweit es sich nicht um Geschäfte der laufenden Verwaltung handelt

Kreditähnliche Rechtsgeschäfte bestehen für Leasing-Verträge für Fahrzeuge.

Jährliche Verpflichtungen sind wie folgt geplant:

in T€	2015	2016	2017	2018	2019	2020
	12,4	16,1	20,8	26,5	27,5	23,5
	3 PKW	4 PKW	6 PKW	6 PKW	6 PKW	6 PKW
	1 LKW	1 LKW	1 LKW	2 LKW	2 LKW	2 LKW

10. Bürgschaften und sonstigen Haftungsverpflichtungen, soweit es sich nicht um Geschäfte der laufenden Verwaltung handelt

Bürgschaften und sonstige Haftungsverpflichtungen wurden durch die Gemeinde nicht übernommen.



**Übersicht über die Ergebnisentwicklung
Haushaltsjahr 2017
- in EUR -**

	Ergebnis 2015	Ansatz 2016	Ansatz 2017	Planung 2018	Planung 2019	Planung 2020
	1	2	3	4	5	6
ordentliches Ergebnis gemäß Ergebnishaushalt/-rechnung	2.149.568,90	-123.200	-34.700	554.200	680.400	871.400
+ Fehlbeträge aus Vorjahren	0,00	0	0	0	0	0
= ordentliches Ergebnis unter Berücksichtigung von Fehlbeträgen aus Vorjahren	2.149.568,90	-123.200	-34.700	554.200	680.400	871.400
+ Entnahme aus Rücklage Überschüsse des ordentlichen Ergebnisses aus Vorjahren	0,00	123.200	34.700	0	0	0
+ Überschüsse des außerordentlichen Ergebnisses des laufenden Jahres	0	0	0	0	0	0
+ Entnahme aus Rücklage Überschüsse des außerordentlichen Ergebnisses aus Vorjahren	0,00	0	0	0	0	0
= ordentliches Jahresergebnis nach Heranziehung von Ersatzdeckungsmitteln gem. § 26 Abs. 2 und 3 KomHKV	2.149.568,90	0	0	554.200	680.400	871.400
Zuführung an Rücklage aus Überschüssen des ordentlichen Ergebnisses gem. § 26 Abs. 1 KomHKV	0,00	0	0	0	0	0
außerordentliches Ergebnis gemäß Ergebnishaushalt/-rechnung	90.983,40	208.700	545.600	0	0	0
+ Fehlbeträge aus Vorjahren	0,00	0	0	0	0	0
= außerordentliches Ergebnis unter Berücksichtigung von Fehlbeträgen aus Vorjahren	90.983,40	208.700	545.600	0	0	0
- Überschussverwendung zum Ausgleich des ordentlichen Ergebnisses	0,00	0	0	0	0	0
+ Entnahme aus Rücklage aus Überschüssen des außerordentlichen Ergebnisses aus Vorjahren	0,00	0	0	0	0	0
= außerordentliches Jahresergebnis nach Verwendung als/Heranziehung von Ersatzdeckungsmitteln gem. § 26 Abs. 3, 5 und 6 KomHKV	90.983,40	208.700	545.600	0	0	0
Zuführung an Rücklage aus Überschüssen des außerordentlichen Ergebnisses	0	0	0	0	0	0
Stand der Rücklage aus Überschüssen des ordentlichen Ergebnisses	10.769.687,06	10.646.487,06	10.611.787,06	11.165.987,06	11.846.387,06	12.717.787,06
Stand der Rücklage aus Überschüssen des außerordentlichen Ergebnisses	127.469,70	336.169,70	881.769,70	881.769,70	881.769,70	881.769,70



Ergebnishaushalt und mittelfristige Ergebnisplanung
Haushaltsjahr 2017
- in EUR -

Ertrags- und Aufwandsarten		Ergebnis 2015	Ansatz 2016	Ansatz 2017	Planung 2018	Planung 2019	Planung 2020
1.	Steuern und ähnliche Abgaben	9.360.546,70	9.413.200	10.245.400	10.251.500	10.251.500	10.251.500
2.	Zuwendungen und allgemeine Umlagen	9.214.802,16	9.632.600	10.045.200	10.228.600	10.355.500	10.401.400
3.	sonstige Transfererträge	0,00	0	0	0	0	0
4.	öffentlich-rechtliche Leistungsentgelte	2.004.455,40	1.765.100	1.791.300	1.909.700	1.994.800	2.084.000
5.	privatrechtliche Leistungsentgelte	875.350,34	866.400	930.300	840.400	848.200	834.700
6.	Kostenerstattungen und Kostenumlagen	41.840,71	108.800	41.400	28.000	51.800	23.800
7.	sonstige ordentliche Erträge	1.525.721,83	593.700	729.700	670.900	652.100	652.100
8.	aktivierte Eigenleistungen	0,00	0	0	0	0	0
9.	Bestandsveränderungen	3.946,54	0	0	0	0	0
10.	= Erträge aus laufender Verwaltungstätigkeit	23.026.663,68	22.379.800	23.783.300	23.929.100	24.153.900	24.247.500
11.	Personalaufwendungen	7.426.749,28	8.154.400	8.511.600	9.020.000	9.186.100	9.186.600
12.	Versorgungsaufwendungen	2.535,00	2.400	2.500	2.500	2.500	2.500
13.	Aufwendungen für Sach- und Dienstleistungen	3.251.227,57	3.912.600	4.085.300	3.330.600	3.311.900	2.975.600
14.	Abschreibungen	2.174.517,52	2.315.200	2.529.300	2.549.200	2.458.200	2.768.800
15.	Transferaufwendungen	6.784.385,23	7.366.100	8.000.000	7.856.000	7.864.700	7.872.200
16.	sonstige ordentliche Aufwendungen	1.349.699,70	844.400	746.400	661.500	694.900	620.000
17.	= Aufwendungen aus laufender Verwaltungstätigkeit	20.989.114,30	22.595.100	23.875.100	23.419.800	23.518.300	23.425.700
18.	= Ergebnis der laufenden Verwaltungstätigkeit (10 ./.. 17)	2.037.549,38	-215.300	-91.800	509.300	635.600	821.800
19.	Zinsen und sonstige Finanzerträge	166.037,14	141.600	101.700	86.700	81.700	81.700
20.	- Zinsen und sonstige Finanzaufwendungen	54.017,62	49.500	44.600	41.800	36.900	32.100
21.	= Finanzergebnis	112.019,52	92.100	57.100	44.900	44.800	49.600
22.	= ordentliches Jahresergebnis (18 + 21)	2.149.568,90	-123.200	-34.700	554.200	680.400	871.400
23.	außerordentliche Erträge	251.173,39	468.500	1.419.600	0	0	0
24.	- außerordentliche Aufwendungen	160.189,99	259.800	874.000	0	0	0
25.	= außerordentliches Jahresergebnis	90.983,40	208.700	545.600	0	0	0
26.	= Gesamtüberschuss/Gesamtfehlbetrag (22 + 25)	2.240.552,30	85.500	510.900	554.200	680.400	871.400



**Finanzhaushalt und mittelfristige Finanzplanung
Haushaltsjahr 2017
- in EUR -**

Ein- und Auszahlungsarten	Ergebnis 2015	Ansatz 2016	Ansatz 2017	Planung 2018	Planung 2019	Planung 2020
1. Steuern und ähnliche Abgaben	9.363.409,52	9.413.200	10.245.400	10.251.500	10.251.500	10.251.500
2. Zuwendungen und allgemeine Umlagen	8.883.685,17	9.213.400	9.650.800	9.821.600	9.880.100	9.937.600
3. sonstige Transfereinzahlungen	0,00	0	0	0	0	0
4. öffentlich-rechtliche Leistungsentgelte	1.443.604,38	1.127.600	1.174.200	1.237.500	1.257.300	1.275.100
5. privatrechtliche Leistungsentgelte	900.886,61	866.400	930.300	840.400	848.200	834.700
6. Kostenerstattungen und Kostenumlagen	167.510,92	108.800	152.000	131.100	154.900	126.900
7. sonstige Einzahlungen	427.058,33	411.500	414.300	414.300	414.400	414.400
8. Zinsen und sonstige Finanzeinzahlungen	224.401,84	129.600	89.700	74.700	69.700	69.700
9. = Einzahlungen aus laufender Verwaltungstätigkeit	21.410.556,77	21.270.500	22.656.700	22.771.100	22.876.100	22.909.900
10. Personalauszahlungen	7.403.247,44	8.198.500	8.516.700	9.001.100	9.167.200	9.167.700
11. Versorgungsauszahlungen	0,00	0	0	0	0	0
12. Auszahlung für Sach- und Dienstleistungen	3.122.142,36	4.827.500	5.558.400	3.518.800	3.458.200	3.078.800
13. Transferauszahlungen	6.838.549,33	7.366.100	8.113.100	7.838.600	7.847.300	7.854.800
14. Zinsen und sonstige Finanzauszahlungen	742.763,10	1.163.200	838.800	711.900	853.800	641.300
15. = Auszahlungen aus laufender Verwaltungstätigkeit	18.106.702,23	21.555.300	23.027.000	21.070.400	21.326.500	20.742.600
16. = Saldo aus laufender Verwaltungstätigkeit (9 ./ 15)	3.303.854,54	-284.800	-370.300	1.700.700	1.549.600	2.167.300
17. Einzahlungen aus Investitionszuwendungen	817.743,93	745.900	845.400	662.400	477.600	0
18. Einzahlungen aus Beiträgen und Entgelten	1.392.343,81	2.961.500	1.047.800	2.050.700	2.053.900	2.155.500
19. Einzahlungen aus der Veräußerung von immateriellen Vermögensgegenständen	0,00	0	0	0	0	0
20. Einzahlungen aus der Veräußerung von Grundstücken, grundstücksgleichen Rechten und Gebäuden	251.168,51	728.500	1.679.600	0	0	0
21. Einzahlungen aus der Veräußerung von übrigem Sachanlagevermögen	59,50	0	0	0	0	0
22. Einzahlungen aus der Veräußerung von Finanzanlagevermögen	0,00	0	0	0	0	0
23. Sonstige Einzahlungen aus Investitionstätigkeit	0,00	0	0	0	0	0
24. = Einzahlungen aus Investitionstätigkeit	2.461.315,75	4.435.900	3.572.800	2.713.100	2.531.500	2.155.500
25. Auszahlungen für Baumaßnahmen	2.446.080,19	6.262.400	3.551.100	6.545.700	10.258.100	5.873.000
26. Auszahlungen von aktivierbaren Zuwendungen für Investitionen Dritter	0,00	0	0	0	0	0
27. Auszahlungen für den Erwerb von immateriellen Vermögensgegenständen	4.109,44	32.700	46.300	13.000	16.900	24.400
28. Auszahlungen für den Erwerb von Grundstücken, grundstücksgleichen Rechten und Gebäuden	483.344,79	1.833.300	1.436.600	50.000	50.000	50.000
29. Auszahlungen für den Erwerb von übrigem Sachanlagevermögen	322.579,50	926.900	1.073.300	123.600	716.700	450.700
30. Auszahlungen für den Erwerb von Finanzanlagevermögen	0,00	0	119.000	0	0	0
31. Sonstige Auszahlungen aus Investitionstätigkeit	0,00	0	0	0	0	0
32. = Auszahlungen aus Investitionstätigkeit	3.256.113,92	9.055.300	6.226.300	6.732.300	11.041.700	6.398.100
33. = Saldo aus Investitionstätigkeit (24 ./ 32)	-794.798,17	-4.619.400	-2.653.500	-4.019.200	-8.510.200	-4.242.600
34. = Finanzmittelüberschuss/ Finanzmittelfehlbetrag (16 + 33)	2.509.056,37	-4.904.200	-3.023.800	-2.318.500	-6.960.600	-2.075.300
35. Einzahlungen aus der Aufnahme von Krediten für Investitionen	0,00	0	0	0	4.000.000	0
36. Sonstige Einzahlungen aus Finanzierungstätigkeit (ohne Kassenkredite)	0,00	0	0	0	0	0



Finanzhaushalt und mittelfristige Finanzplanung
Haushaltsjahr 2017
 - in EUR -

Ein- und Auszahlungsarten	Ergebnis 2015	Ansatz 2016	Ansatz 2017	Planung 2018	Planung 2019	Planung 2020
37. = Einzahlungen aus der Finanzierungstätigkeit	0,00	0	0	0	4.000.000	0
38. Auszahlungen für die Tilgung von Krediten für Investitionen	81.832,26	81.900	81.900	81.900	81.900	581.900
39. Sonstige Auszahlungen aus der Finanzierungstätigkeit (ohne Kassenkredite)	0,00	0	0	0	0	0
40. = Auszahlungen aus der Finanzierungstätigkeit	81.832,26	81.900	81.900	81.900	81.900	581.900
41. = Saldo aus der Finanzierungstätigkeit (37 ./ 40)	-81.832,26	-81.900	-81.900	-81.900	3.918.100	-581.900
42. Einzahlungen aus der Auflösung von Liquiditätsreserven	0,00	0	0	0	0	0
43. Auszahlungen an Liquiditätsreserven	0,00	0	0	0	0	0
44. = Saldo aus der Inanspruchnahme von Liquiditätsreserven (42 ./ 43)	0,00	0	0	0	0	0
45. = Veränderung des Bestandes an Zahlungsmitteln (34 + 41 + 44)	2.427.224,11	-4.986.100	-3.105.700	-2.400.400	-3.042.500	-2.657.200
46. + voraussichtlicher Bestand an eigenen Zahlungsmitteln am Anfang des Haushaltsjahres (ohne Liquiditätskredite und Kontokorrentverbindlichkeiten)	11.324.630,19	13.751.854	14.808.910	11.703.210	9.302.810	6.260.310
47. = voraussichtlicher Bestand an Zahlungsmitteln am Ende des Haushaltsjahres	13.751.854,30	8.765.754	11.703.210	9.302.810	6.260.310	3.603.110



Kommune:
Produktbereich:

1 Petershagen-Eggersdorf
11 Innere Verwaltung

Teilergebnishaushalt
Haushaltsjahr 2017
- EUR -

Ertrags- und Aufwandsarten	Ergebnis 2015	Ansatz 2016	Ansatz 2017	Planung 2018	Planung 2019	Planung 2020
	1	2	3	4	5	6
1. Steuern und ähnliche Abgaben	0,00	0	0	0	0	0
2. Zuwendungen und allgemeine Umlagen	11.651,00	11.700	11.700	11.700	11.700	11.700
3. sonstige Transfererträge	0,00	0	0	0	0	0
4. öffentlich-rechtliche Leistungsentgelte	42.226,62	43.600	43.800	43.800	43.800	43.800
5. privatrechtliche Leistungsentgelte	143.576,97	150.300	217.500	127.100	121.400	121.400
6. Kostenerstattungen und Kostenumlagen	1.079,04	200	200	200	200	200
7. sonstige ordentliche Erträge	133.035,54	74.400	79.200	53.700	34.800	34.800
8. aktivierte Eigenleistungen	0,00	0	0	0	0	0
9. Bestandsveränderungen	-19,46	0	0	0	0	0
10. = Erträge aus laufender Verwaltungstätigkeit	331.549,71	280.200	352.400	236.500	211.900	211.900
11. Personalaufwendungen	1.827.565,44	1.873.700	1.968.000	2.086.300	2.113.900	2.113.900
12. Versorgungsaufwendungen	2.535,00	2.400	2.500	2.500	2.500	2.500
13. Aufwendungen für Sach- und Dienstleistungen	356.461,31	493.100	535.300	579.000	454.400	451.000
14. Abschreibungen	177.490,61	190.800	246.200	360.800	194.500	197.400
15. Transferaufwendungen	0,00	0	0	0	0	0
16. sonstige ordentliche Aufwendungen	583.937,38	530.100	473.800	392.700	391.800	396.900
17. = Aufwendungen aus laufender Verwaltungstätigkeit	2.947.989,74	3.090.100	3.225.800	3.421.300	3.157.100	3.161.700
18. = Ergebnis der laufenden Verwaltungstätigkeit (10 ./ 17)	-2.616.440,03	-2.809.900	-2.873.400	-3.184.800	-2.945.200	-2.949.800
19. Zinsen und sonstige Finanzerträge	161,57	0	0	0	0	0
20. Zinsen und sonstige Finanzaufwendungen	0,00	0	0	0	0	0
21. = Finanzergebnis (19 ./ 20)	161,57	0	0	0	0	0
22. = ordentliches Ergebnis (18 + 21)	-2.616.278,46	-2.809.900	-2.873.400	-3.184.800	-2.945.200	-2.949.800
23. außerordentliche Erträge	245.095,89	303.500	1.187.200	0	0	0
24. außerordentliche Aufwendungen	91.543,37	118.300	841.000	0	0	0
25. = außerordentliches Ergebnis	153.552,52	185.200	346.200	0	0	0
26. = Ergebnis vor Berücksichtigung der internen Leistungsbeziehungen (22 + 25)	-2.462.725,94	-2.624.700	-2.527.200	-3.184.800	-2.945.200	-2.949.800
27. + Erträge aus internen Leistungsbeziehungen	0,00	0	0	0	0	0
28. - Aufwendungen aus internen Leistungsbeziehungen	2.613,42	2.900	5.100	2.600	2.600	2.600
29. = Gesamtergebnis des Teilhaushalts	-2.465.339,36	-2.627.600	-2.532.300	-3.187.400	-2.947.800	-2.952.400
<u>Nachrichtlich:</u>	0,00	0	0	0	0	0
30. nicht zahlungswirksame Erträge	26.578,55	0	0	0	0	0
31. nicht zahlungswirksame Aufwendungen	302.451,77	85.100	67.400	69.400	69.400	69.400



Teilfinanzhaushalt
Haushaltsjahr 2017
-EUR-

Ein- und Auszahlungsarten		Ergebnis	Ansatz	Ansatz	Planung	Planung	Planung	Bisher bereit- gestellt (einschl. Sp. 2)	Gesamt- ein- / -auszahl- ungen
		2015	2016	2017	2018	2019	2020		
		1	2	3	4	5	6	7	8
1.	Einzahlungen aus Investitionszuwendungen	0,00	0	0	0	0	0	0	0
2.	Einzahlungen aus Beiträgen u. ähnlichen Entgelten	0,00	0	0	0	0	0	0	0
3.	Einzahlungen aus der Veräußerung von immateriellen Vermögensgegenständen	0,00	0	0	0	0	0	0	0
4.	Einzahlungen aus der Veräußerung von Grundstücken, grundstücksgleichen Rechten und Gebäuden	244.188,99	303.500	1.187.200	0	0	0	0	1.187.200
5.	Einzahlungen aus der Veräußerung von übrigem Sachanlagevermögen	0,00	0	0	0	0	0	0	0
6.	Einzahlungen aus der Veräußerung von Finanzanlagevermögen	0,00	0	0	0	0	0	0	0
7.	Sonstige Einzahlungen aus Investitionstätigkeit	0,00	0	0	0	0	0	0	0
8.	Summe der Einzahlungen aus Investitionstätigkeit	244.188,99	303.500	1.187.200	0	0	0	0	1.187.200
9.	Auszahlungen für Baumaßnahmen	2.747,71	361.000	1.216.900	123.800	0	0	0	1.340.700
10.	Auszahlungen von aktivierbaren Zuwendungen für Investitionen Dritter	0,00	0	0	0	0	0	0	0
11.	Auszahlungen für den Erwerb von immateriellen Vermögensgegenständen	4.109,44	32.700	44.300	13.000	16.900	24.400	0	98.600
12.	Auszahlungen für den Erwerb von Grundstücken, grundstücksgleichen Rechten und Gebäuden	455.826,79	1.495.400	136.100	0	0	0	0	136.100
13.	Auszahlungen für den Erwerb von übrigem Sachanlagevermögen	164.889,68	211.100	391.700	31.400	211.000	21.800	0	655.900
14.	Auszahlungen für den Erwerb von Finanzanlagevermögen	0,00	0	0	0	0	0	0	0
15.	Sonstige Auszahlungen aus Investitionstätigkeit	0,00	0	0	0	0	0	0	0
16.	Summe der Auszahlungen aus Investitionstätigkeit	627.573,62	2.100.200	1.789.000	168.200	227.900	46.200	0	2.231.300
17.	Saldo aus der Investitionstätigkeit	-383.384,63	-1.796.700	-601.800	-168.200	-227.900	-46.200	0	-1.044.100



Kommune:
Produktbereich:

1 Petershagen-Eggersdorf
11 Innere Verwaltung

Teilfinanzhaushalt (Maßnahmenübersicht)
Haushaltsjahr 2017
-EUR-

Investitionsmaßnahmen oberhalb der festgesetzten Wertgrenze	Ergebnis	Ansatz	Ansatz	Planung	Planung	Planung	Bisher bereitgestellt (einschl. Sp.2)	Gesamtein-/ -aus zahlungen
	2015	2016	2017	2018	2019	2020		
	1	2	3	4	5	6	7	8
Maßnahme: Erwerb Sachanlagen und GWG Gemeindeorgane								
1. Einzahlungen aus Investitionszuwendungen	0,00	0	0	0	0	0	0	0
2. Einzahlungen aus Beiträgen und ähnlichen Entgelten	0,00	0	0	0	0	0	0	0
3. Einzahlungen aus der Veräußerung von immateriellen Vermögensgegenständen	0,00	0	0	0	0	0	0	0
4. Einzahlungen aus der Veräußerung von Grundstücken, grundstücksgleichen Rechten und Gebäuden	0,00	0	0	0	0	0	0	0
5. Einzahlungen aus der Veräußerung von übrigem Sachanlagevermögen	0,00	0	0	0	0	0	0	0
6. Einzahlungen aus der Veräußerung von Finanzanlagevermögen	0,00	0	0	0	0	0	0	0
7. sonstige Einzahlungen aus Investitionstätigkeit	0,00	0	0	0	0	0	0	0
8. Summe der Einzahlungen aus Investitionstätigkeit	0,00	0	0	0	0	0	0	0
9. Auszahlungen für Baumaßnahmen	0,00	0	0	0	0	0	0	0
10. Auszahlungen von aktivierbaren Zuwendungen für Investitionen Dritter	0,00	0	0	0	0	0	0	0
11. Auszahlungen für den Erwerb von immateriellen Vermögensgegenständen	0,00	0	0	0	0	0	0	0
12. Auszahlungen für den Erwerb von Grundstücken, grundstücksgleichen Rechten und Gebäuden	0,00	0	0	0	0	0	0	0
13. Auszahlungen für den Erwerb von übrigem Sachanlagevermögen	35.692,81	0	0	0	0	0	0	0
14. Auszahlungen für den Erwerb von Finanzanlagevermögen	0,00	0	0	0	0	0	0	0



Teilfinanzhaushalt (Maßnahmenübersicht)
Haushaltsjahr 2017
-EUR-

Investitionsmaßnahmen oberhalb der festgesetzten Wertgrenze		Ergebnis 2015	Ansatz 2016	Ansatz 2017	Planung 2018	Planung 2019	Planung 2020	Bisher bereitgestellt (einschl. Sp.2)	Gesamtein-/ -aus zahlungen
15.	sonstige Auszahlungen aus Investitionstätigkeit	0,00	0	0	0	0	0	0	0
16.	Summe der Auszahlungen aus Investitionstätigkeit	35.692,81	0	0	0	0	0	0	0
17.	Saldo aus der Investitionstätigkeit	-35.692,81	0	0	0	0	0	0	0
Maßnahme: Erwerb Sachanlagen und GWG Innere Verwaltung									
1.	Einzahlungen aus Investitionszuwendungen	0,00	0	0	0	0	0	0	0
2.	Einzahlungen aus Beiträgen und ähnlichen Entgelten	0,00	0	0	0	0	0	0	0
3.	Einzahlungen aus der Veräußerung von immate- riellen Vermögensgegenständen	0,00	0	0	0	0	0	0	0
4.	Einzahlungen aus der Veräußerung von Grund- stücken, grundstücksgleichen Rechten und Gebäuden	0,00	0	0	0	0	0	0	0
5.	Einzahlungen aus der Veräußerung von übrigem Sachanlagevermögen	0,00	0	0	0	0	0	0	0
6.	Einzahlungen aus der Veräußerung von Finanz- anlagevermögen	0,00	0	0	0	0	0	0	0
7.	sonstige Einzahlungen aus Investitionstätigkeit	0,00	0	0	0	0	0	0	0
8.	Summe der Einzahlungen aus Investitionstätigkeit	0,00	0	0	0	0	0	0	0
9.	Auszahlungen für Baumaßnahmen	0,00	0	0	0	0	0	0	0
10.	Auszahlungen von aktivierbaren Zuwendungen für Investitionen Dritter	0,00	0	0	0	0	0	0	0
11.	Auszahlungen für den Erwerb von immateriellen Vermögensgegenständen	0,00	0	0	0	0	0	0	0
12.	Auszahlungen für den Erwerb von Grundstücken, grundstücksgleichen Rechten und Gebäuden	0,00	0	0	0	0	0	0	0



Kommune:
Produktbereich:

1 Petershagen-Eggersdorf
11 Innere Verwaltung

Teilfinanzhaushalt (Maßnahmenübersicht)
Haushaltsjahr 2017
-EUR-

Investitionsmaßnahmen oberhalb der festgesetzten Wertgrenze		Ergebnis 2015	Ansatz 2016	Ansatz 2017	Planung 2018	Planung 2019	Planung 2020	Bisher bereitgestellt (einschl. Sp.2)	Gesamtein-/ -auszahlungen
13.	Auszahlungen für den Erwerb von übrigem Sachanlagevermögen	10.360,11	0	10.000	0	0	0	0	10.000
14.	Auszahlungen für den Erwerb von Finanzanlagevermögen	0,00	0	0	0	0	0	0	0
15.	sonstige Auszahlungen aus Investitionstätigkeit	0,00	0	0	0	0	0	0	0
16.	Summe der Auszahlungen aus Investitionstätigkeit	10.360,11	0	10.000	0	0	0	0	10.000
17.	Saldo aus der Investitionstätigkeit	-10.360,11	0	-10.000	0	0	0	0	-10.000
Maßnahme: Erwerb GWG RH Petershagen									
1.	Einzahlungen aus Investitionszuwendungen	0,00	0	0	0	0	0	0	0
2.	Einzahlungen aus Beiträgen und ähnlichen Entgelten	0,00	0	0	0	0	0	0	0
3.	Einzahlungen aus der Veräußerung von immateriellen Vermögensgegenständen	0,00	0	0	0	0	0	0	0
4.	Einzahlungen aus der Veräußerung von Grundstücken, grundstücksgleichen Rechten und Gebäuden	0,00	0	0	0	0	0	0	0
5.	Einzahlungen aus der Veräußerung von übrigem Sachanlagevermögen	0,00	0	0	0	0	0	0	0
6.	Einzahlungen aus der Veräußerung von Finanzanlagevermögen	0,00	0	0	0	0	0	0	0
7.	sonstige Einzahlungen aus Investitionstätigkeit	0,00	0	0	0	0	0	0	0
8.	Summe der Einzahlungen aus Investitionstätigkeit	0,00	0	0	0	0	0	0	0
9.	Auszahlungen für Baumaßnahmen	0,00	0	0	0	0	0	0	0
10.	Auszahlungen von aktivierbaren Zuwendungen für Investitionen Dritter	0,00	0	0	0	0	0	0	0



Teilfinanzhaushalt (Maßnahmenübersicht)
Haushaltsjahr 2017
-EUR-

Investitionsmaßnahmen oberhalb der festgesetzten Wertgrenze		Ergebnis 2015	Ansatz 2016	Ansatz 2017	Planung 2018	Planung 2019	Planung 2020	Bisher bereitgestellt (einschl. Sp.2)	Gesamtein-/ -auszahlungen
11.	Auszahlungen für den Erwerb von immateriellen Vermögensgegenständen	0,00	0	0	0	0	0	0	0
12.	Auszahlungen für den Erwerb von Grundstücken, grundstücksgleichen Rechten und Gebäuden	0,00	0	0	0	0	0	0	0
13.	Auszahlungen für den Erwerb von übrigem Sachanlagevermögen	0,00	0	700	0	0	0	0	700
14.	Auszahlungen für den Erwerb von Finanzanlagevermögen	0,00	0	0	0	0	0	0	0
15.	sonstige Auszahlungen aus Investitionstätigkeit	0,00	0	0	0	0	0	0	0
16.	Summe der Auszahlungen aus Investitionstätigkeit	0,00	0	700	0	0	0	0	700
17.	Saldo aus der Investitionstätigkeit	0,00	0	-700	0	0	0	0	-700
Maßnahme: Erwerb Hard-und Software									
1.	Einzahlungen aus Investitionszuwendungen	0,00	0	0	0	0	0	0	0
2.	Einzahlungen aus Beiträgen und ähnlichen Entgelten	0,00	0	0	0	0	0	0	0
3.	Einzahlungen aus der Veräußerung von immateriellen Vermögensgegenständen	0,00	0	0	0	0	0	0	0
4.	Einzahlungen aus der Veräußerung von Grundstücken, grundstücksgleichen Rechten und Gebäuden	0,00	0	0	0	0	0	0	0
5.	Einzahlungen aus der Veräußerung von übrigem Sachanlagevermögen	0,00	0	0	0	0	0	0	0
6.	Einzahlungen aus der Veräußerung von Finanzanlagevermögen	0,00	0	0	0	0	0	0	0
7.	sonstige Einzahlungen aus Investitionstätigkeit	0,00	0	0	0	0	0	0	0



Kommune:
Produktbereich:

1 Petershagen-Eggersdorf
11 Innere Verwaltung

Teilfinanzhaushalt (Maßnahmenübersicht)
Haushaltsjahr 2017
-EUR-

Investitionsmaßnahmen oberhalb der festgesetzten Wertgrenze	Ergebnis 2015	Ansatz 2016	Ansatz 2017	Planung 2018	Planung 2019	Planung 2020	Bisher bereitgestellt (einschl. Sp.2)	Gesamtein-/ -aus zahlungen
8. Summe der Einzahlungen aus Investitionstätigkeit	0,00	0	0	0	0	0	0	0
9. Auszahlungen für Baumaßnahmen	0,00	0	0	0	0	0	0	0
10. Auszahlungen von aktivierbaren Zuwendungen für Investitionen Dritter	0,00	0	0	0	0	0	0	0
11. Auszahlungen für den Erwerb von immateriellen Vermögensgegenständen	1.567,84	32.700	44.300	13.000	16.900	24.400	0	98.600
12. Auszahlungen für den Erwerb von Grundstücken, grundstücksgleichen Rechten und Gebäuden	0,00	0	0	0	0	0	0	0
13. Auszahlungen für den Erwerb von übrigem Sachanlagevermögen	27.204,57	27.000	19.800	14.700	39.000	14.800	0	88.300
14. Auszahlungen für den Erwerb von Finanzanlagevermögen	0,00	0	0	0	0	0	0	0
15. sonstige Auszahlungen aus Investitionstätigkeit	0,00	0	0	0	0	0	0	0
16. Summe der Auszahlungen aus Investitionstätigkeit	28.772,41	59.700	64.100	27.700	55.900	39.200	0	186.900
17. Saldo aus der Investitionstätigkeit	-28.772,41	-59.700	-64.100	-27.700	-55.900	-39.200	0	-186.900
Maßnahme: Erwerb und Verkauf Grundstücke								
1. Einzahlungen aus Investitionszuwendungen	0,00	0	0	0	0	0	0	0
2. Einzahlungen aus Beiträgen und ähnlichen Entgelten	0,00	0	0	0	0	0	0	0
3. Einzahlungen aus der Veräußerung von immateriellen Vermögensgegenständen	0,00	0	0	0	0	0	0	0
4. Einzahlungen aus der Veräußerung von Grundstücken, grundstücksgleichen Rechten und Gebäuden	6.545,00	0	337.200	0	0	0	0	337.200
5. Einzahlungen aus der Veräußerung von übrigem Sachanlagevermögen	0,00	0	0	0	0	0	0	0



Teilfinanzhaushalt (Maßnahmenübersicht)
Haushaltsjahr 2017
-EUR-

Investitionsmaßnahmen oberhalb der festgesetzten Wertgrenze	Ergebnis 2015	Ansatz 2016	Ansatz 2017	Planung 2018	Planung 2019	Planung 2020	Bisher bereitgestellt (einschl. Sp.2)	Gesamtein-/ -aus zahlungen
6. Einzahlungen aus der Veräußerung von Finanzanlagevermögen	0,00	0	0	0	0	0	0	0
7. sonstige Einzahlungen aus Investitionstätigkeit	0,00	0	0	0	0	0	0	0
8. Summe der Einzahlungen aus Investitionstätigkeit	6.545,00	0	337.200	0	0	0	0	337.200
9. Auszahlungen für Baumaßnahmen	0,00	0	0	0	0	0	0	0
10. Auszahlungen von aktivierbaren Zuwendungen für Investitionen Dritter	0,00	0	0	0	0	0	0	0
11. Auszahlungen für den Erwerb von immateriellen Vermögensgegenständen	0,00	0	0	0	0	0	0	0
12. Auszahlungen für den Erwerb von Grundstücken, grundstücksgleichen Rechten und Gebäuden	10.087,02	705.400	90.600	0	0	0	0	90.600
13. Auszahlungen für den Erwerb von übrigem Sachanlagevermögen	0,00	0	0	0	0	0	0	0
14. Auszahlungen für den Erwerb von Finanzanlagevermögen	0,00	0	0	0	0	0	0	0
15. sonstige Auszahlungen aus Investitionstätigkeit	0,00	0	0	0	0	0	0	0
16. Summe der Auszahlungen aus Investitionstätigkeit	10.087,02	705.400	90.600	0	0	0	0	90.600
17. Saldo aus der Investitionstätigkeit	-3.542,02	-705.400	246.600	0	0	0	0	246.600
Maßnahme: Lessingstr. 5 Petershagen								
1. Einzahlungen aus Investitionszuwendungen	0,00	0	0	0	0	0	0	0
2. Einzahlungen aus Beiträgen und ähnlichen Entgelten	0,00	0	0	0	0	0	0	0
3. Einzahlungen aus der Veräußerung von immateriellen Vermögensgegenständen	0,00	0	0	0	0	0	0	0



Kommune:
Produktbereich:

1 Petershagen-Eggersdorf
11 Innere Verwaltung

Teilfinanzhaushalt (Maßnahmenübersicht)
Haushaltsjahr 2017
-EUR-

Investitionsmaßnahmen oberhalb der festgesetzten Wertgrenze	Ergebnis 2015	Ansatz 2016	Ansatz 2017	Planung 2018	Planung 2019	Planung 2020	Bisher bereitgestellt (einschl. Sp.2)	Gesamtein-/ -aus zahlungen
4. Einzahlungen aus der Veräußerung von Grundstücken, grundstücksgleichen Rechten und Gebäuden	0,00	0	850.000	0	0	0	0	850.000
5. Einzahlungen aus der Veräußerung von übrigem Sachanlagevermögen	0,00	0	0	0	0	0	0	0
6. Einzahlungen aus der Veräußerung von Finanzanlagevermögen	0,00	0	0	0	0	0	0	0
7. sonstige Einzahlungen aus Investitionstätigkeit	0,00	0	0	0	0	0	0	0
8. Summe der Einzahlungen aus Investitionstätigkeit	0,00	0	850.000	0	0	0	0	850.000
9. Auszahlungen für Baumaßnahmen	0,00	0	0	0	0	0	0	0
10. Auszahlungen von aktivierbaren Zuwendungen für Investitionen Dritter	0,00	0	0	0	0	0	0	0
11. Auszahlungen für den Erwerb von immateriellen Vermögensgegenständen	0,00	0	0	0	0	0	0	0
12. Auszahlungen für den Erwerb von Grundstücken, grundstücksgleichen Rechten und Gebäuden	0,00	790.000	45.500	0	0	0	0	45.500
13. Auszahlungen für den Erwerb von übrigem Sachanlagevermögen	0,00	0	0	0	0	0	0	0
14. Auszahlungen für den Erwerb von Finanzanlagevermögen	0,00	0	0	0	0	0	0	0
15. sonstige Auszahlungen aus Investitionstätigkeit	0,00	0	0	0	0	0	0	0
16. Summe der Auszahlungen aus Investitionstätigkeit	0,00	790.000	45.500	0	0	0	0	45.500
17. Saldo aus der Investitionstätigkeit	0,00	-790.000	804.500	0	0	0	0	804.500
Maßnahme: Erwerb Sachanlagen und GWG Bauhof								
1. Einzahlungen aus Investitionszuwendungen	0,00	0	0	0	0	0	0	0



Teilfinanzhaushalt (Maßnahmenübersicht)
Haushaltsjahr 2017
-EUR-

Investitionsmaßnahmen oberhalb der festgesetzten Wertgrenze	Ergebnis 2015	Ansatz 2016	Ansatz 2017	Planung 2018	Planung 2019	Planung 2020	Bisher bereitgestellt (einschl. Sp.2)	Gesamtein-/ -aus zahlungen
2. Einzahlungen aus Beiträgen und ähnlichen Entgelten	0,00	0	0	0	0	0	0	0
3. Einzahlungen aus der Veräußerung von immateriellen Vermögensgegenständen	0,00	0	0	0	0	0	0	0
4. Einzahlungen aus der Veräußerung von Grundstücken, grundstücksgleichen Rechten und Gebäuden	0,00	0	0	0	0	0	0	0
5. Einzahlungen aus der Veräußerung von übrigem Sachanlagevermögen	0,00	0	0	0	0	0	0	0
6. Einzahlungen aus der Veräußerung von Finanzanlagevermögen	0,00	0	0	0	0	0	0	0
7. sonstige Einzahlungen aus Investitionstätigkeit	0,00	0	0	0	0	0	0	0
8. Summe der Einzahlungen aus Investitionstätigkeit	0,00	0	0	0	0	0	0	0
9. Auszahlungen für Baumaßnahmen	0,00	0	0	0	0	0	0	0
10. Auszahlungen von aktivierbaren Zuwendungen für Investitionen Dritter	0,00	0	0	0	0	0	0	0
11. Auszahlungen für den Erwerb von immateriellen Vermögensgegenständen	0,00	0	0	0	0	0	0	0
12. Auszahlungen für den Erwerb von Grundstücken, grundstücksgleichen Rechten und Gebäuden	0,00	0	0	0	0	0	0	0
13. Auszahlungen für den Erwerb von übrigem Sachanlagevermögen	3.910,13	9.500	4.000	5.200	7.000	7.000	0	23.200
14. Auszahlungen für den Erwerb von Finanzanlagevermögen	0,00	0	0	0	0	0	0	0
15. sonstige Auszahlungen aus Investitionstätigkeit	0,00	0	0	0	0	0	0	0



Kommune:
Produktbereich:

1 Petershagen-Eggersdorf
11 Innere Verwaltung

Teilfinanzhaushalt (Maßnahmenübersicht)
Haushaltsjahr 2017
-EUR-

Investitionsmaßnahmen oberhalb der festgesetzten Wertgrenze	Ergebnis 2015	Ansatz 2016	Ansatz 2017	Planung 2018	Planung 2019	Planung 2020	Bisher bereitgestellt (einschl. Sp.2)	Gesamtein-/ -aus zahlungen
16. Summe der Auszahlungen aus Investitionstätigkeit	3.910,13	9.500	4.000	5.200	7.000	7.000	0	23.200
17. Saldo aus der Investitionstätigkeit	-3.910,13	-9.500	-4.000	-5.200	-7.000	-7.000	0	-23.200
Maßnahme: Neubau Bauhof								
1. Einzahlungen aus Investitionszuwendungen	0,00	0	0	0	0	0	0	0
2. Einzahlungen aus Beiträgen und ähnlichen Entgelten	0,00	0	0	0	0	0	0	0
3. Einzahlungen aus der Veräußerung von immateriellen Vermögensgegenständen	0,00	0	0	0	0	0	0	0
4. Einzahlungen aus der Veräußerung von Grundstücken, grundstücksgleichen Rechten und Gebäuden	0,00	0	0	0	0	0	0	0
5. Einzahlungen aus der Veräußerung von übrigem Sachanlagevermögen	0,00	0	0	0	0	0	0	0
6. Einzahlungen aus der Veräußerung von Finanzanlagevermögen	0,00	0	0	0	0	0	0	0
7. sonstige Einzahlungen aus Investitionstätigkeit	0,00	0	0	0	0	0	0	0
8. Summe der Einzahlungen aus Investitionstätigkeit	0,00	0	0	0	0	0	0	0
9. Auszahlungen für Baumaßnahmen	0,00	361.000	1.216.900	123.800	0	0	0	1.340.700
10. Auszahlungen von aktivierbaren Zuwendungen für Investitionen Dritter	0,00	0	0	0	0	0	0	0
11. Auszahlungen für den Erwerb von immateriellen Vermögensgegenständen	0,00	0	0	0	0	0	0	0
12. Auszahlungen für den Erwerb von Grundstücken, grundstücksgleichen Rechten und Gebäuden	0,00	0	0	0	0	0	0	0
13. Auszahlungen für den Erwerb von übrigem Sachanlagevermögen	0,00	0	30.200	0	0	0	0	30.200



Teilfinanzhaushalt (Maßnahmenübersicht)
Haushaltsjahr 2017
-EUR-

Investitionsmaßnahmen oberhalb der festgesetzten Wertgrenze	Ergebnis 2015	Ansatz 2016	Ansatz 2017	Planung 2018	Planung 2019	Planung 2020	Bisher bereitgestellt (einschl. Sp.2)	Gesamtein-/ -aus zahlungen
14. Auszahlungen für den Erwerb von Finanzanlagevermögen	0,00	0	0	0	0	0	0	0
15. sonstige Auszahlungen aus Investitionstätigkeit	0,00	0	0	0	0	0	0	0
16. Summe der Auszahlungen aus Investitionstätigkeit	0,00	361.000	1.247.100	123.800	0	0	0	1.370.900
17. Saldo aus der Investitionstätigkeit	0,00	-361.000	-1.247.100	-123.800	0	0	0	-1.370.900
Maßnahme: Erwerb Fahrzeuge Fuhrpark								
1. Einzahlungen aus Investitionszuwendungen	0,00	0	0	0	0	0	0	0
2. Einzahlungen aus Beiträgen und ähnlichen Entgelten	0,00	0	0	0	0	0	0	0
3. Einzahlungen aus der Veräußerung von immateriellen Vermögensgegenständen	0,00	0	0	0	0	0	0	0
4. Einzahlungen aus der Veräußerung von Grundstücken, grundstücksgleichen Rechten und Gebäuden	0,00	0	0	0	0	0	0	0
5. Einzahlungen aus der Veräußerung von übrigem Sachanlagevermögen	0,00	0	0	0	0	0	0	0
6. Einzahlungen aus der Veräußerung von Finanzanlagevermögen	0,00	0	0	0	0	0	0	0
7. sonstige Einzahlungen aus Investitionstätigkeit	0,00	0	0	0	0	0	0	0
8. Summe der Einzahlungen aus Investitionstätigkeit	0,00	0	0	0	0	0	0	0
9. Auszahlungen für Baumaßnahmen	0,00	0	0	0	0	0	0	0
10. Auszahlungen von aktivierbaren Zuwendungen für Investitionen Dritter	0,00	0	0	0	0	0	0	0
11. Auszahlungen für den Erwerb von immateriellen Vermögensgegenständen	0,00	0	0	0	0	0	0	0



Kommune:
Produktbereich:

1 Petershagen-Eggersdorf
11 Innere Verwaltung

Teilfinanzhaushalt (Maßnahmenübersicht)
Haushaltsjahr 2017
-EUR-

Investitionsmaßnahmen oberhalb der festgesetzten Wertgrenze		Ergebnis 2015	Ansatz 2016	Ansatz 2017	Planung 2018	Planung 2019	Planung 2020	Bisher bereitgestellt (einschl. Sp.2)	Gesamtein-/ -aus zahlungen
12.	Auszahlungen für den Erwerb von Grundstücken, grundstücksgleichen Rechten und Gebäuden	0,00	0	0	0	0	0	0	0
13.	Auszahlungen für den Erwerb von übrigem Sachanlagevermögen	82.912,06	174.600	327.000	11.500	165.000	0	0	503.500
14.	Auszahlungen für den Erwerb von Finanzanlagevermögen	0,00	0	0	0	0	0	0	0
15.	sonstige Auszahlungen aus Investitionstätigkeit	0,00	0	0	0	0	0	0	0
16.	Summe der Auszahlungen aus Investitionstätigkeit	82.912,06	174.600	327.000	11.500	165.000	0	0	503.500
17.	Saldo aus der Investitionstätigkeit	-82.912,06	-174.600	-327.000	-11.500	-165.000	0	0	-503.500



Produktbeschreibung

Unterstützung des politischen Gremiums (Gemeindevertretung, Fraktionen, Ausschüsse, Beauftragte, Beiräte)
 Organisation Sitzungsdienst

Produktziele

Dokumentation der Beschlüsse
 Sicherung der Arbeitsfähigkeit des politischen Gremiums und dessen Ausschüsse

Wichtigste Leistungsbestandteile des Produktes

Erstellung Sitzungsplan und -protokolle

Kostenstellenverantwortliche/r

Gesetzliche Grundlage

Landesgesetze, Ortsrecht, Verwaltungsregelungen, Beschlüsse

Zielgruppen

Politische Mandatsträger (Gemeindevertreter, sachkundige Einwohner, Beauftragte, Beiräte)

Kennzahlen

Aufwand pro GV-Sitzung
 Verwaltungs- und Betriebsaufwand pro 1.000 EW

Info zu Sachkonten

Teilergebnishaushalt Haushaltsjahr 2017 - EUR -

Ertrags- und Aufwandsarten	Ergebnis 2015	Ansatz 2016	Ansatz 2017	Planung 2018	Planung 2019	Planung 2020
	1	2	3	4	5	6
1. Steuern und ähnliche Abgaben	0,00	0	0	0	0	0
2. Zuwendungen und allgemeine Umlagen	0,00	0	0	0	0	0
3. sonstige Transfererträge	0,00	0	0	0	0	0
4. öffentlich-rechtliche Leistungsentgelte	0,00	0	0	0	0	0
5. privatrechtliche Leistungsentgelte	0,00	0	0	0	0	0
6. Kostenerstattungen und Kostenumlagen	0,00	0	0	0	0	0
7. sonstige ordentliche Erträge	255,55	0	7.500	0	0	0
8. aktivierte Eigenleistungen	0,00	0	0	0	0	0
9. Bestandsveränderungen	0,00	0	0	0	0	0
10. = Erträge aus laufender Verwaltungstätigkeit	255,55	0	7.500	0	0	0
11. Personalaufwendungen	28.821,34	38.400	39.000	39.600	40.200	40.200
12. Versorgungsaufwendungen	0,00	0	0	0	0	0
13. Aufwendungen für Sach- und Dienstleistungen	612,08	1.200	1.200	1.200	1.200	1.200
14. Abschreibungen	3.459,16	4.800	5.200	5.200	5.200	5.200
15. Transferaufwendungen	0,00	0	0	0	0	0
16. sonstige ordentliche Aufwendungen	42.239,58	102.000	57.800	57.800	57.800	57.800
17. = Aufwendungen aus laufender Verwaltungstätigkeit	75.132,16	146.400	103.200	103.800	104.400	104.400
18. = Ergebnis der laufenden Verwaltungstätigkeit (10 ./ 17)	-74.876,61	-146.400	-95.700	-103.800	-104.400	-104.400
19. Zinsen und sonstige Finanzerträge	0,00	0	0	0	0	0
20. Zinsen und sonstige Finanzaufwendungen	0,00	0	0	0	0	0
21. = Finanzergebnis (19 ./ 20)	0,00	0	0	0	0	0
22. = ordentliches Ergebnis (18 + 21)	-74.876,61	-146.400	-95.700	-103.800	-104.400	-104.400
23. außerordentliche Erträge	0,00	0	0	0	0	0
24. außerordentliche Aufwendungen	0,00	0	0	0	0	0
25. = außerordentliches Ergebnis	0,00	0	0	0	0	0
26. = Ergebnis vor Berücksichtigung der internen Leistungsbeziehungen (22 + 25)	-74.876,61	-146.400	-95.700	-103.800	-104.400	-104.400



Kommune: 1 Petershagen-Eggersdorf
Produktbereich: 11 Innere Verwaltung
Produktgruppe: 111 Verwaltungssteuerung und -service
Produkt: 11101 Gemeindeorgane

Teilergebnishaushalt
Haushaltsjahr 2017
- EUR -

Ertrags- und Aufwandsarten		Ergebnis 2015	Ansatz 2016	Ansatz 2017	Planung 2018	Planung 2019	Planung 2020
27.	+ Erträge aus internen Leistungsbeziehungen	0,00	0	0	0	0	0
28.	- Aufwendungen aus internen Leistungsbeziehungen	0,00	0	0	0	0	0
29.	= Gesamtergebnis des Teilhaushalts	-74.876,61	-146.400	-95.700	-103.800	-104.400	-104.400
	Nachrichtlich:	0,00	0	0	0	0	0
30.	nicht zahlungswirksame Erträge	0,00	0	0	0	0	0
31.	nicht zahlungswirksame Aufwendungen	257,13	0	0	0	0	0

Teilfinanzhaushalt
Haushaltsjahr 2017
-EUR-

Ein- und Auszahlungsarten		Ergebnis 2015	Ansatz 2016	Ansatz 2017	Planung 2018	Planung 2019	Planung 2020	Bisher bereitgestellt (einschl. Sp. 2)	Gesamt-ein- / -auszahlungen
		1	2	3	4	5	6	7	8
1.	Einzahlungen aus Investitionszuwendungen	0,00	0	0	0	0	0	0	0
2.	Einzahlungen aus Beiträgen u. ähnlichen Entgelten	0,00	0	0	0	0	0	0	0
3.	Einzahlungen aus der Veräußerung von immateriellen Vermögensgegenständen	0,00	0	0	0	0	0	0	0
4.	Einzahlungen aus der Veräußerung von Grundstücken, grundstücksgleichen Rechten und Gebäuden	0,00	0	0	0	0	0	0	0
5.	Einzahlungen aus der Veräußerung von übrigem Sachanlagevermögen	0,00	0	0	0	0	0	0	0
6.	Einzahlungen aus der Veräußerung von Finanzanlagevermögen	0,00	0	0	0	0	0	0	0
7.	Sonstige Einzahlungen aus Investitionstätigkeit	0,00	0	0	0	0	0	0	0
8.	Summe der Einzahlungen aus Investitionstätigkeit	0,00	0	0	0	0	0	0	0
9.	Auszahlungen für Baumaßnahmen	0,00	0	0	0	0	0	0	0
10.	Auszahlungen von aktivierbaren Zuwendungen für Investitionen Dritter	0,00	0	0	0	0	0	0	0
11.	Auszahlungen für den Erwerb von immateriellen Vermögensgegenständen	0,00	0	0	0	0	0	0	0
12.	Auszahlungen für den Erwerb von Grundstücken, grundstücksgleichen Rechten und Gebäuden	0,00	0	0	0	0	0	0	0
13.	Auszahlungen für den Erwerb von übrigem Sachanlagevermögen	35.692,81	0	0	0	0	0	0	0
14.	Auszahlungen für den Erwerb von Finanzanlagevermögen	0,00	0	0	0	0	0	0	0
15.	Sonstige Auszahlungen aus Investitionstätigkeit	0,00	0	0	0	0	0	0	0
16.	Summe der Auszahlungen aus Investitionstätigkeit	35.692,81	0	0	0	0	0	0	0
17.	Saldo aus der Investitionstätigkeit	-35.692,81	0	0	0	0	0	0	0

Kommune: 1 Petershagen-Eggersdorf
 Produktbereich: 11 Innere Verwaltung
 Produktgruppe: 111 Verwaltungssteuerung und -service
 Produkt: 11101 Gemeindeorgane



Teilfinanzhaushalt (Maßnahmenübersicht)
 Haushaltsjahr 2017
 -EUR-

Investitionsmaßnahmen oberhalb der festgesetzten Wertgrenze	Ergebnis	Ansatz	Ansatz	Planung	Planung	Planung	Bisher bereitgestellt (einschl. Sp.2)	Gesamtein-/ -aus zahlungen
	2015	2016	2017	2018	2019	2020		
	1	2	3	4	5	6	7	8
Maßnahme: Erwerb Sachanlagen und GWG Gemeindeorgane								
1. Einzahlungen aus Investitionszuwendungen	0,00	0	0	0	0	0	0	0
2. Einzahlungen aus Beiträgen und ähnlichen Entgelten	0,00	0	0	0	0	0	0	0
3. Einzahlungen aus der Veräußerung von immateriellen Vermögensgegenständen	0,00	0	0	0	0	0	0	0
4. Einzahlungen aus der Veräußerung von Grundstücken, grundstücksgleichen Rechten und Gebäuden	0,00	0	0	0	0	0	0	0
5. Einzahlungen aus der Veräußerung von übrigem Sachanlagevermögen	0,00	0	0	0	0	0	0	0
6. Einzahlungen aus der Veräußerung von Finanzanlagevermögen	0,00	0	0	0	0	0	0	0
7. sonstige Einzahlungen aus Investitionstätigkeit	0,00	0	0	0	0	0	0	0
8. Summe der Einzahlungen aus Investitionstätigkeit	0,00	0	0	0	0	0	0	0
9. Auszahlungen für Baumaßnahmen	0,00	0	0	0	0	0	0	0
10. Auszahlungen von aktivierbaren Zuwendungen für Investitionen Dritter	0,00	0	0	0	0	0	0	0
11. Auszahlungen für den Erwerb von immateriellen Vermögensgegenständen	0,00	0	0	0	0	0	0	0
12. Auszahlungen für den Erwerb von Grundstücken, grundstücksgleichen Rechten und Gebäuden	0,00	0	0	0	0	0	0	0
13. Auszahlungen für den Erwerb von übrigem Sachanlagevermögen	35.692,81	0	0	0	0	0	0	0



Kommune:
 Produktbereich:
 Produktgruppe:
 Produkt:

1 Petershagen-Eggersdorf
 11 Innere Verwaltung
 111 Verwaltungssteuerung und -service
 11101 Gemeindeorgane

Teilfinanzhaushalt (Maßnahmenübersicht)
 Haushaltsjahr 2017
 -EUR-

Investitionsmaßnahmen oberhalb der festgesetzten Wertgrenze		Ergebnis 2015	Ansatz 2016	Ansatz 2017	Planung 2018	Planung 2019	Planung 2020	Bisher bereitgestellt (einschl. Sp.2)	Gesamtein-/ -aus zahlungen
14.	Auszahlungen für den Erwerb von Finanzan- lagevermögen	0,00	0	0	0	0	0	0	0
15.	sonstige Auszahlungen aus Investitionstätigkeit	0,00	0	0	0	0	0	0	0
16.	Summe der Auszahlungen aus Investitionstätigkeit	35.692,81	0	0	0	0	0	0	0
17.	Saldo aus der Investitionstätigkeit	-35.692,81	0	0	0	0	0	0	0



Produktbeschreibung

Verwaltungsführung und -steuerung
 Presse- und Öffentlichkeitsarbeit
 Ehrungen und Repräsentationen
 Partnerschaften

Produktziele

Optimierung, Zielorientierung und Rechtmäßigkeit des Verwaltungshandelns
 Förderung der interkommunalen Zusammenarbeit
 Aktuelle Information der Bürger/Innen (Dodo)
 Optimale Gestaltung der kommunalen Partnerschaften
 Wahrnehmung von Ehrungen und Repräsentationen (Senioren, Neubürger u.a.)
 Neujahrsempfang (Organisation, Durchführung)

Wichtigste Leistungsbestandteile des Produktes

Erstellung der Ortszeitung und des Amtsblattes

Kostenstellenverantwortliche/r

Gesetzliche Grundlage

Landesgesetze, Ortsrecht, Verwaltungsregelungen, Beschlüsse

Zielgruppen

Kommunale Beschäftigte
 Einwohner/Innen
 Politische Mandatsträger
 Kommunale Partner
 Andere Behörden

Kennzahlen

Anzahl aller persönlichen Ehrungen und Jubiläen pro 1.000 EW
 Verwaltungs- und Betriebsaufwand pro 1.000 EW

Info zu Sachkonten

Teilergebnishaushalt Haushaltsjahr 2017 - EUR -

Ertrags- und Aufwandsarten	Ergebnis 2015	Ansatz 2016	Ansatz 2017	Planung 2018	Planung 2019	Planung 2020
	1	2	3	4	5	6
1. Steuern und ähnliche Abgaben	0,00	0	0	0	0	0
2. Zuwendungen und allgemeine Umlagen	0,00	0	0	0	0	0
3. sonstige Transfererträge	0,00	0	0	0	0	0
4. öffentlich-rechtliche Leistungsentgelte	24.465,50	25.000	25.200	25.200	25.200	25.200
5. privatrechtliche Leistungsentgelte	285,75	400	300	300	300	300
6. Kostenerstattungen und Kostenumlagen	1.000,00	0	0	0	0	0
7. sonstige ordentliche Erträge	194,42	0	0	0	0	0
8. aktivierte Eigenleistungen	0,00	0	0	0	0	0
9. Bestandsveränderungen	0,00	0	0	0	0	0
10. = Erträge aus laufender Verwaltungstätigkeit	25.945,67	25.400	25.500	25.500	25.500	25.500
11. Personalaufwendungen	233.396,57	209.600	193.400	197.700	200.600	200.600
12. Versorgungsaufwendungen	2.535,00	2.400	2.500	2.500	2.500	2.500
13. Aufwendungen für Sach- und Dienstleistungen	35.327,84	48.800	50.000	50.000	50.000	50.000
14. Abschreibungen	0,00	0	0	0	0	0
15. Transferaufwendungen	0,00	0	0	0	0	0
16. sonstige ordentliche Aufwendungen	17.775,18	20.100	18.800	18.800	18.800	18.800
17. = Aufwendungen aus laufender Verwaltungstätigkeit	289.034,59	280.900	264.700	269.000	271.900	271.900
18. = Ergebnis der laufenden Verwaltungstätigkeit (10 ./ 17)	-263.088,92	-255.500	-239.200	-243.500	-246.400	-246.400
19. Zinsen und sonstige Finanzerträge	0,00	0	0	0	0	0
20. Zinsen und sonstige Finanzaufwendungen	0,00	0	0	0	0	0
21. = Finanzergebnis (19 ./ 20)	0,00	0	0	0	0	0
22. = ordentliches Ergebnis (18 + 21)	-263.088,92	-255.500	-239.200	-243.500	-246.400	-246.400
23. außerordentliche Erträge	0,00	0	0	0	0	0
24. außerordentliche Aufwendungen	0,00	0	0	0	0	0



Kommune:
Produktbereich:
Produktgruppe:
Produkt:

1 Petershagen-Eggersdorf
11 Innere Verwaltung
111 Verwaltungssteuerung und -service
11102 Bürgermeister/Stabstellen

Teilergebnishaushalt
Haushaltsjahr 2017
- EUR -

Ertrags- und Aufwandsarten		Ergebnis 2015	Ansatz 2016	Ansatz 2017	Planung 2018	Planung 2019	Planung 2020
25.	= außerordentliches Ergebnis	0,00	0	0	0	0	0
26.	= Ergebnis vor Berücksichtigung der internen Leistungsbeziehungen (22 + 25)	-263.088,92	-255.500	-239.200	-243.500	-246.400	-246.400
27.	+ Erträge aus internen Leistungsbeziehungen	0,00	0	0	0	0	0
28.	- Aufwendungen aus internen Leistungsbeziehungen	0,00	0	0	0	0	0
29.	= Gesamtergebnis des Teilhaushalts	-263.088,92	-255.500	-239.200	-243.500	-246.400	-246.400
	<u>Nachrichtlich:</u>	0,00	0	0	0	0	0
30.	nicht zahlungswirksame Erträge	0,42	0	0	0	0	0
31.	nicht zahlungswirksame Aufwendungen	58.032,18	38.300	19.400	21.400	21.400	21.400

Kommune: 1 Petershagen-Eggersdorf
Produktbereich: 11 Innere Verwaltung
Produktgruppe: 111 Verwaltungssteuerung und -service
Produkt: 11103 Innere Verwaltung



Produktbeschreibung

Organisation des gesamten Verwaltungsbetriebes (einschließlich EDV, Archiv, Lohnbuchhaltung)
 Arbeitssicherheit
 Personalangelegenheiten
 Allgemeine Rechtsangelegenheiten
 Gleichstellung

Produktziele

Optimierung der Verwaltungsabläufe
 Sicherung der Arbeitsfähigkeit der Verwaltung und der nachgeordneten Einrichtungen
 Abbau von Gleichstellungsdefiziten in der Gemeinde

Wichtigste Leistungsbestandteile des Produktes

Datenschutz
 Arbeitssicherheitstechnischer Dienst
 Personalrat
 Schwerbehindertenangelegenheiten der Mitarbeiter

Kostenstellenverantwortliche/r

Gesetzliche Grundlage

Bundes- und Landesgesetze, Ortsrecht, Tarifrecht

Zielgruppen

Alle Beschäftigte der Gemeinde
 Einwohner/Innen
 Andere Behörden und Institutionen

Kennzahlen

Personalkostenanteil der Kernverwaltung an den Gesamtpersonalkosten in %
 Durchschnittsalter der Kernverwaltung und des Gesamtpersonals
 Anzahl der Vollzeiteneinheiten in der Kernverwaltung pro 1.000 EW
 Aufwand pro PC-Arbeitsplatz im Jahr
 Büro- und Verbrauchsmaterialaufwand pro Mitarbeiter der Kernverwaltung
 Verwaltungs- und Betriebsaufwand pro 1.000 EW

Info zu Sachkonten

Teilergebnishaushalt Haushaltsjahr 2017 - EUR -

Ertrags- und Aufwandsarten	Ergebnis 2015	Ansatz 2016	Ansatz 2017	Planung 2018	Planung 2019	Planung 2020
	1	2	3	4	5	6
1. Steuern und ähnliche Abgaben	0,00	0	0	0	0	0
2. Zuwendungen und allgemeine Umlagen	0,00	0	0	0	0	0
3. sonstige Transfererträge	0,00	0	0	0	0	0
4. öffentlich-rechtliche Leistungsentgelte	124,15	200	200	200	200	200
5. privatrechtliche Leistungsentgelte	0,00	0	0	0	0	0
6. Kostenerstattungen und Kostenumlagen	0,00	0	0	0	0	0
7. sonstige ordentliche Erträge	39.690,40	9.800	9.800	9.800	9.800	9.800
8. aktivierte Eigenleistungen	0,00	0	0	0	0	0
9. Bestandsveränderungen	-19,46	0	0	0	0	0
10. = Erträge aus laufender Verwaltungstätigkeit	39.795,09	10.000	10.000	10.000	10.000	10.000
11. Personalaufwendungen	726.885,78	761.900	795.600	825.700	836.700	836.700
12. Versorgungsaufwendungen	0,00	0	0	0	0	0
13. Aufwendungen für Sach- und Dienstleistungen	210.411,22	295.000	304.300	252.700	259.100	259.200
14. Abschreibungen	61.905,35	70.800	70.200	65.500	62.200	66.500
15. Transferaufwendungen	0,00	0	0	0	0	0
16. sonstige ordentliche Aufwendungen	493.340,60	377.100	286.700	285.000	284.300	289.400
17. = Aufwendungen aus laufender Verwaltungstätigkeit	1.492.542,95	1.504.800	1.456.800	1.428.900	1.442.300	1.451.800
18. = Ergebnis der laufenden Verwaltungstätigkeit (10 ./ 17)	-1.452.747,86	-1.494.800	-1.446.800	-1.418.900	-1.432.300	-1.441.800
19. Zinsen und sonstige Finanzerträge	161,57	0	0	0	0	0
20. Zinsen und sonstige Finanzaufwendungen	0,00	0	0	0	0	0



Kommune: 1 Petershagen-Eggersdorf
Produktbereich: 11 Innere Verwaltung
Produktgruppe: 111 Verwaltungssteuerung und -service
Produkt: 11103 Innere Verwaltung

Teilergebnishaushalt
Haushaltsjahr 2017
- EUR -

Ertrags- und Aufwandsarten		Ergebnis 2015	Ansatz 2016	Ansatz 2017	Planung 2018	Planung 2019	Planung 2020
21.	= Finanzergebnis (19 ./ 20)	161,57	0	0	0	0	0
22.	= ordentliches Ergebnis (18 + 21)	-1.452.586,29	-1.494.800	-1.446.800	-1.418.900	-1.432.300	-1.441.800
23.	außerordentliche Erträge	0,00	0	0	0	0	0
24.	außerordentliche Aufwendungen	1,00	0	0	0	0	0
25.	= außerordentliches Ergebnis	-1,00	0	0	0	0	0
26.	= Ergebnis vor Berücksichtigung der internen Leistungsbeziehungen (22 + 25)	-1.452.587,29	-1.494.800	-1.446.800	-1.418.900	-1.432.300	-1.441.800
27.	+ Erträge aus internen Leistungsbeziehungen	0,00	0	0	0	0	0
28.	- Aufwendungen aus internen Leistungsbeziehungen	0,00	0	0	0	0	0
29.	= Gesamtergebnis des Teilhaushalts	-1.452.587,29	-1.494.800	-1.446.800	-1.418.900	-1.432.300	-1.441.800
	<u>Nachrichtlich:</u>	0,00	0	0	0	0	0
30.	nicht zahlungswirksame Erträge	14.369,65	0	0	0	0	0
31.	nicht zahlungswirksame Aufwendungen	216.619,35	30.800	32.000	32.000	32.000	32.000

Teilfinanzhaushalt
Haushaltsjahr 2017
-EUR-

Ein- und Auszahlungsarten		Ergebnis 2015	Ansatz 2016	Ansatz 2017	Planung 2018	Planung 2019	Planung 2020	Bisher bereitgestellt (einschl. Sp. 2)	Gesamt-ein- / -auszahlungen
		1	2	3	4	5	6	7	8
1.	Einzahlungen aus Investitionszuwendungen	0,00	0	0	0	0	0	0	0
2.	Einzahlungen aus Beiträgen u. ähnlichen Entgelten	0,00	0	0	0	0	0	0	0
3.	Einzahlungen aus der Veräußerung von immateriellen Vermögensgegenständen	0,00	0	0	0	0	0	0	0
4.	Einzahlungen aus der Veräußerung von Grundstücken, grundstücksgleichen Rechten und Gebäuden	0,00	0	0	0	0	0	0	0
5.	Einzahlungen aus der Veräußerung von übrigem Sachanlagevermögen	0,00	0	0	0	0	0	0	0
6.	Einzahlungen aus der Veräußerung von Finanzanlagevermögen	0,00	0	0	0	0	0	0	0
7.	Sonstige Einzahlungen aus Investitionstätigkeit	0,00	0	0	0	0	0	0	0
8.	Summe der Einzahlungen aus Investitionstätigkeit	0,00	0	0	0	0	0	0	0
9.	Auszahlungen für Baumaßnahmen	2.747,71	0	0	0	0	0	0	0
10.	Auszahlungen von aktivierbaren Zuwendungen für Investitionen Dritter	0,00	0	0	0	0	0	0	0
11.	Auszahlungen für den Erwerb von immateriellen Vermögensgegenständen	4.109,44	32.700	44.300	13.000	16.900	24.400	0	98.600
12.	Auszahlungen für den Erwerb von Grundstücken, grundstücksgleichen Rechten und Gebäuden	0,00	0	0	0	0	0	0	0

Kommune: 1 Petershagen-Eggersdorf
Produktbereich: 11 Innere Verwaltung
Produktgruppe: 111 Verwaltungssteuerung und -service
Produkt: 11103 Innere Verwaltung



Teilfinanzhaushalt
Haushaltsjahr 2017
-EUR-

Ein- und Auszahlungsarten		Ergebnis 2015	Ansatz 2016	Ansatz 2017	Planung 2018	Planung 2019	Planung 2020	Bisher bereit- gestellt (einschl. Sp. 2)	Gesamt- ein- / -auszahl- ungen
13.	Auszahlungen für den Erwerb von übrigem Sachanlagevermögen	42.150,96	27.000	30.500	14.700	39.000	14.800	0	99.000
14.	Auszahlungen für den Erwerb von Finanzanlagevermögen	0,00	0	0	0	0	0	0	0
15.	Sonstige Auszahlungen aus Investitionstätigkeit	0,00	0	0	0	0	0	0	0
16.	Summe der Auszahlungen aus Investitionstätigkeit	49.008,11	59.700	74.800	27.700	55.900	39.200	0	197.600
17.	Saldo aus der Investitionstätigkeit	-49.008,11	-59.700	-74.800	-27.700	-55.900	-39.200	0	-197.600



Kommune:
Produktbereich:
Produktgruppe:
Produkt:

1 Petershagen-Eggersdorf
11 Innere Verwaltung
111 Verwaltungssteuerung und -service
11103 Innere Verwaltung

Teilfinanzhaushalt (Maßnahmenübersicht)
Haushaltsjahr 2017
-EUR-

Investitionsmaßnahmen oberhalb der festgesetzten Wertgrenze	Ergebnis	Ansatz	Ansatz	Planung	Planung	Planung	Bisher bereitgestellt (einschl. Sp.2)	Gesamtein-/ -aus zahlungen
	2015	2016	2017	2018	2019	2020		
	1	2	3	4	5	6	7	8
Maßnahme: Erwerb Sachanlagen und GWG Gemeindeorgane								
1. Einzahlungen aus Investitionszuwendungen	0,00	0	0	0	0	0	0	0
2. Einzahlungen aus Beiträgen und ähnlichen Entgelten	0,00	0	0	0	0	0	0	0
3. Einzahlungen aus der Veräußerung von immateriellen Vermögensgegenständen	0,00	0	0	0	0	0	0	0
4. Einzahlungen aus der Veräußerung von Grundstücken, grundstücksgleichen Rechten und Gebäuden	0,00	0	0	0	0	0	0	0
5. Einzahlungen aus der Veräußerung von übrigem Sachanlagevermögen	0,00	0	0	0	0	0	0	0
6. Einzahlungen aus der Veräußerung von Finanzanlagevermögen	0,00	0	0	0	0	0	0	0
7. sonstige Einzahlungen aus Investitionstätigkeit	0,00	0	0	0	0	0	0	0
8. Summe der Einzahlungen aus Investitionstätigkeit	0,00	0	0	0	0	0	0	0
9. Auszahlungen für Baumaßnahmen	0,00	0	0	0	0	0	0	0
10. Auszahlungen von aktivierbaren Zuwendungen für Investitionen Dritter	0,00	0	0	0	0	0	0	0
11. Auszahlungen für den Erwerb von immateriellen Vermögensgegenständen	0,00	0	0	0	0	0	0	0
12. Auszahlungen für den Erwerb von Grundstücken, grundstücksgleichen Rechten und Gebäuden	0,00	0	0	0	0	0	0	0
13. Auszahlungen für den Erwerb von übrigem Sachanlagevermögen	0,00	0	0	0	0	0	0	0

Kommune:
 Produktbereich:
 Produktgruppe:
 Produkt:

1 Petershagen-Eggersdorf
 11 Innere Verwaltung
 111 Verwaltungssteuerung und -service
 11103 Innere Verwaltung



Teilfinanzhaushalt (Maßnahmenübersicht)
 Haushaltsjahr 2017
 -EUR-

Investitionsmaßnahmen oberhalb der festgesetzten Wertgrenze	Ergebnis 2015	Ansatz 2016	Ansatz 2017	Planung 2018	Planung 2019	Planung 2020	Bisher bereitgestellt (einschl. Sp.2)	Gesamtein-/ -aus zahlungen
14. Auszahlungen für den Erwerb von Finanzanlagevermögen	0,00	0	0	0	0	0	0	0
15. sonstige Auszahlungen aus Investitionstätigkeit	0,00	0	0	0	0	0	0	0
16. Summe der Auszahlungen aus Investitionstätigkeit	0,00	0	0	0	0	0	0	0
17. Saldo aus der Investitionstätigkeit	0,00	0	0	0	0	0	0	0
Maßnahme: Erwerb Sachanlagen und GWG Innere Verwaltung								
1. Einzahlungen aus Investitionszuwendungen	0,00	0	0	0	0	0	0	0
2. Einzahlungen aus Beiträgen und ähnlichen Entgelten	0,00	0	0	0	0	0	0	0
3. Einzahlungen aus der Veräußerung von immateriellen Vermögensgegenständen	0,00	0	0	0	0	0	0	0
4. Einzahlungen aus der Veräußerung von Grundstücken, grundstücksgleichen Rechten und Gebäuden	0,00	0	0	0	0	0	0	0
5. Einzahlungen aus der Veräußerung von übrigem Sachanlagevermögen	0,00	0	0	0	0	0	0	0
6. Einzahlungen aus der Veräußerung von Finanzanlagevermögen	0,00	0	0	0	0	0	0	0
7. sonstige Einzahlungen aus Investitionstätigkeit	0,00	0	0	0	0	0	0	0
8. Summe der Einzahlungen aus Investitionstätigkeit	0,00	0	0	0	0	0	0	0
9. Auszahlungen für Baumaßnahmen	0,00	0	0	0	0	0	0	0
10. Auszahlungen von aktivierbaren Zuwendungen für Investitionen Dritter	0,00	0	0	0	0	0	0	0
11. Auszahlungen für den Erwerb von immateriellen Vermögensgegenständen	0,00	0	0	0	0	0	0	0



Kommune:
Produktbereich:
Produktgruppe:
Produkt:

1 Petershagen-Eggersdorf
11 Innere Verwaltung
111 Verwaltungssteuerung und -service
11103 Innere Verwaltung

Teilfinanzhaushalt (Maßnahmenübersicht)
Haushaltsjahr 2017
-EUR-

Investitionsmaßnahmen oberhalb der festgesetzten Wertgrenze		Ergebnis 2015	Ansatz 2016	Ansatz 2017	Planung 2018	Planung 2019	Planung 2020	Bisher bereitgestellt (einschl. Sp.2)	Gesamtein-/ -auszahlungen
12.	Auszahlungen für den Erwerb von Grundstücken, grundstücksgleichen Rechten und Gebäuden	0,00	0	0	0	0	0	0	0
13.	Auszahlungen für den Erwerb von übrigem Sachanlagevermögen	10.360,11	0	10.000	0	0	0	0	10.000
14.	Auszahlungen für den Erwerb von Finanzanlagevermögen	0,00	0	0	0	0	0	0	0
15.	sonstige Auszahlungen aus Investitionstätigkeit	0,00	0	0	0	0	0	0	0
16.	Summe der Auszahlungen aus Investitionstätigkeit	10.360,11	0	10.000	0	0	0	0	10.000
17.	Saldo aus der Investitionstätigkeit	-10.360,11	0	-10.000	0	0	0	0	-10.000
Maßnahme: Erwerb GWG RH Petershagen									
1.	Einzahlungen aus Investitionszuwendungen	0,00	0	0	0	0	0	0	0
2.	Einzahlungen aus Beiträgen und ähnlichen Entgelten	0,00	0	0	0	0	0	0	0
3.	Einzahlungen aus der Veräußerung von immateriellen Vermögensgegenständen	0,00	0	0	0	0	0	0	0
4.	Einzahlungen aus der Veräußerung von Grundstücken, grundstücksgleichen Rechten und Gebäuden	0,00	0	0	0	0	0	0	0
5.	Einzahlungen aus der Veräußerung von übrigem Sachanlagevermögen	0,00	0	0	0	0	0	0	0
6.	Einzahlungen aus der Veräußerung von Finanzanlagevermögen	0,00	0	0	0	0	0	0	0
7.	sonstige Einzahlungen aus Investitionstätigkeit	0,00	0	0	0	0	0	0	0
8.	Summe der Einzahlungen aus Investitionstätigkeit	0,00	0	0	0	0	0	0	0
9.	Auszahlungen für Baumaßnahmen	0,00	0	0	0	0	0	0	0

Kommune:
 Produktbereich:
 Produktgruppe:
 Produkt:

1 Petershagen-Eggersdorf
 11 Innere Verwaltung
 111 Verwaltungssteuerung und -service
 11103 Innere Verwaltung



Teilfinanzhaushalt (Maßnahmenübersicht)
 Haushaltsjahr 2017
 -EUR-

Investitionsmaßnahmen oberhalb der festgesetzten Wertgrenze	Ergebnis 2015	Ansatz 2016	Ansatz 2017	Planung 2018	Planung 2019	Planung 2020	Bisher bereitgestellt (einschl. Sp.2)	Gesamtein-/ -aus zahlungen
10. Auszahlungen von aktivierbaren Zuwendungen für Investitionen Dritter	0,00	0	0	0	0	0	0	0
11. Auszahlungen für den Erwerb von immateriellen Vermögensgegenständen	0,00	0	0	0	0	0	0	0
12. Auszahlungen für den Erwerb von Grundstücken, grundstücksgleichen Rechten und Gebäuden	0,00	0	0	0	0	0	0	0
13. Auszahlungen für den Erwerb von übrigem Sachanlagevermögen	0,00	0	700	0	0	0	0	700
14. Auszahlungen für den Erwerb von Finanzanla- gevermögen	0,00	0	0	0	0	0	0	0
15. sonstige Auszahlungen aus Investitionstätigkeit	0,00	0	0	0	0	0	0	0
16. Summe der Auszahlungen aus Investitionstätigkeit	0,00	0	700	0	0	0	0	700
17. Saldo aus der Investitionstätigkeit	0,00	0	-700	0	0	0	0	-700
Maßnahme: Erwerb Hard-und Software								
1. Einzahlungen aus Investitionszuwendungen	0,00	0	0	0	0	0	0	0
2. Einzahlungen aus Beiträgen und ähnlichen Entgelten	0,00	0	0	0	0	0	0	0
3. Einzahlungen aus der Veräußerung von immate- riellen Vermögensgegenständen	0,00	0	0	0	0	0	0	0
4. Einzahlungen aus der Veräußerung von Grund- stücken, grundstücksgleichen Rechten und Gebäuden	0,00	0	0	0	0	0	0	0
5. Einzahlungen aus der Veräußerung von übrigem Sachanlagevermögen	0,00	0	0	0	0	0	0	0
6. Einzahlungen aus der Veräußerung von Finanz- anlagevermögen	0,00	0	0	0	0	0	0	0



Kommune:
 Produktbereich:
 Produktgruppe:
 Produkt:

1 Petershagen-Eggersdorf
 11 Innere Verwaltung
 111 Verwaltungssteuerung und -service
 11103 Innere Verwaltung

Teilfinanzhaushalt (Maßnahmenübersicht)
 Haushaltsjahr 2017
 -EUR-

Investitionsmaßnahmen oberhalb der festgesetzten Wertgrenze	Ergebnis 2015	Ansatz 2016	Ansatz 2017	Planung 2018	Planung 2019	Planung 2020	Bisher bereitgestellt (einschl. Sp.2)	Gesamtein-/ -aus zahlungen
7. sonstige Einzahlungen aus Investitionstätigkeit	0,00	0	0	0	0	0	0	0
8. Summe der Einzahlungen aus Investitionstätigkeit	0,00	0	0	0	0	0	0	0
9. Auszahlungen für Baumaßnahmen	0,00	0	0	0	0	0	0	0
10. Auszahlungen von aktivierbaren Zuwendungen für Investitionen Dritter	0,00	0	0	0	0	0	0	0
11. Auszahlungen für den Erwerb von immateriellen Vermögensgegenständen	1.567,84	32.700	44.300	13.000	16.900	24.400	0	98.600
12. Auszahlungen für den Erwerb von Grundstücken, grundstücksgleichen Rechten und Gebäuden	0,00	0	0	0	0	0	0	0
13. Auszahlungen für den Erwerb von übrigem Sachanlagevermögen	27.204,57	27.000	19.800	14.700	39.000	14.800	0	88.300
14. Auszahlungen für den Erwerb von Finanzanlagevermögen	0,00	0	0	0	0	0	0	0
15. sonstige Auszahlungen aus Investitionstätigkeit	0,00	0	0	0	0	0	0	0
16. Summe der Auszahlungen aus Investitionstätigkeit	28.772,41	59.700	64.100	27.700	55.900	39.200	0	186.900
17. Saldo aus der Investitionstätigkeit	-28.772,41	-59.700	-64.100	-27.700	-55.900	-39.200	0	-186.900



Produktbeschreibung

Aufstellung, Bewirtschaftung, Steuerung und Controlling des Haushaltes
 Erstellung des Jahresabschlusses und der Bilanz
 Finanzvermögen-, Schulden- und Beteiligungsverwaltung
 Finanzbuchhaltung, Zahlungsabwicklung, Gemeindegasse, Vollstreckung
 Verwaltung und Bearbeitung der Gemeindesteuern

Produktziele

Sparsame und wirtschaftliche Haushaltsführung
 Zeitnahe Erstellung des Jahresabschlusses und der Bilanz
 Langfristige Sicherung des Vermögensbestandes und der Liquidität
 Einführung und Etablierung betriebswirtschaftlicher Betrachtungsweisen
 Optimale Führung der Kassengeschäfte
 Termingerechte und vollständige Erhebung der Gemeindesteuern
 Effiziente Beitreibung von Forderungen (vorrangig eigene Forderungen)

Wichtigste Leistungsbestandteile des Produktes

Haushaltsplanung (Koordinierung und Abstimmung der Mittelanmeldungen, Erstellung des Haushaltsplanentwurfes, Koordinierung und Abstimmung des Haushaltsplanentwurfes mit dem politischen Gremium, Aufstellung des Haushaltsplanes)
 Haushaltsüberwachung (Überwachung der Führung der HÜL)
 Überwachung der Schulden und Beteiligungen (Kredite, WSE)
 Finanzbuchhaltung, Verwaltung der Kassenmittel, Erstellung von Tages-, Monats- und Jahresabschlüssen, Jahresrechnung, allgemeines Mahnwesen
 Finanzstatistiken
 Finanztechnische Betreuung der kostenrechnenden Einrichtungen
 Abrechnung der BGA (Strandbad/Bootsverleih, Wochenmarkt, PV-Anlagen)
 Erstellung von Steuerbescheiden
 Vollstreckung von Forderungen

Kostenstellenverantwortliche/r

Gesetzliche Grundlage

Bundes- und Landesgesetze, Ortsrecht

Zielgruppen

Einwohner/Innen
 Organisationseinheiten der Verwaltung
 Politisches Gremium
 Behörden und Institutionen

Kennzahlen

Verwaltungs- und Betriebsaufwand pro 1.000 EW
 Anzahl der Vollstreckungsfälle pro Jahr; davon für Fremde
 Kennzahlen der Bilanzanalyse

Info zu Sachkonten

Teilergebnishaushalt Haushaltsjahr 2017 - EUR -

Ertrags- und Aufwandsarten	Ergebnis 2015	Ansatz 2016	Ansatz 2017	Planung 2018	Planung 2019	Planung 2020
	1	2	3	4	5	6
1. Steuern und ähnliche Abgaben	0,00	0	0	0	0	0
2. Zuwendungen und allgemeine Umlagen	0,00	0	0	0	0	0
3. sonstige Transfererträge	0,00	0	0	0	0	0
4. öffentlich-rechtliche Leistungsentgelte	10.099,63	11.000	11.000	11.000	11.000	11.000
5. privatrechtliche Leistungsentgelte	936,26	300	100	100	100	100
6. Kostenerstattungen und Kostenumlagen	79,04	0	0	0	0	0
7. sonstige ordentliche Erträge	32.544,32	24.700	22.000	22.000	22.000	22.000
8. aktivierte Eigenleistungen	0,00	0	0	0	0	0
9. Bestandsveränderungen	0,00	0	0	0	0	0
10. = Erträge aus laufender Verwaltungstätigkeit	43.659,25	36.000	33.100	33.100	33.100	33.100
11. Personalaufwendungen	368.297,94	400.600	406.700	412.800	418.800	418.800
12. Versorgungsaufwendungen	0,00	0	0	0	0	0
13. Aufwendungen für Sach- und Dienstleistungen	1.130,51	1.100	1.200	1.200	1.200	1.200



Kommune: 1 Petershagen-Eggersdorf
Produktbereich: 11 Innere Verwaltung
Produktgruppe: 111 Verwaltungssteuerung und -service
Produkt: 11104 Finanzverwaltung

Teilergebnishaushalt
Haushaltsjahr 2017
- EUR -

Ertrags- und Aufwandsarten		Ergebnis 2015	Ansatz 2016	Ansatz 2017	Planung 2018	Planung 2019	Planung 2020
14.	Abschreibungen	5.855,69	0	0	0	0	0
15.	Transferaufwendungen	0,00	0	0	0	0	0
16.	sonstige ordentliche Aufwendungen	18.084,93	20.700	19.700	19.700	19.700	19.700
17.	= Aufwendungen aus laufender Verwaltungstätigkeit	393.369,07	422.400	427.600	433.700	439.700	439.700
18.	= Ergebnis der laufenden Verwaltungstätigkeit (10 ./ 17)	-349.709,82	-386.400	-394.500	-400.600	-406.600	-406.600
19.	Zinsen und sonstige Finanzerträge	0,00	0	0	0	0	0
20.	Zinsen und sonstige Finanzaufwendungen	0,00	0	0	0	0	0
21.	= Finanzergebnis (19 ./ 20)	0,00	0	0	0	0	0
22.	= ordentliches Ergebnis (18 + 21)	-349.709,82	-386.400	-394.500	-400.600	-406.600	-406.600
23.	außerordentliche Erträge	0,00	0	0	0	0	0
24.	außerordentliche Aufwendungen	0,00	0	0	0	0	0
25.	= außerordentliches Ergebnis	0,00	0	0	0	0	0
26.	= Ergebnis vor Berücksichtigung der internen Leistungsbeziehungen (22 + 25)	-349.709,82	-386.400	-394.500	-400.600	-406.600	-406.600
27.	+ Erträge aus internen Leistungsbeziehungen	0,00	0	0	0	0	0
28.	- Aufwendungen aus internen Leistungsbeziehungen	0,00	0	0	0	0	0
29.	= Gesamtergebnis des Teilhaushalts	-349.709,82	-386.400	-394.500	-400.600	-406.600	-406.600
	<u>Nachrichtlich:</u>	0,00	0	0	0	0	0
30.	nicht zahlungswirksame Erträge	12.207,50	0	0	0	0	0
31.	nicht zahlungswirksame Aufwendungen	17.880,21	16.000	16.000	16.000	16.000	16.000



Produktbeschreibung

Liegenschaftsverwaltung kommunaler Grundstücke (außer externe Verwaltung und Gebäudemanagement)
 Bearbeitung von Pacht- und Erbbaupachtverhältnissen (soweit nicht beim externen Verwalter)
 Durchführung von Grundstücksgeschäften zur Wahrnehmung kommunaler Aufgaben

Produktziele

Stärkung der Infrastruktur
 Klärung von Grundstücksangelegenheiten (Grenzbereinigung, Vergabe Hausnummern, Vermessung)

Wichtigste Leistungsbestandteile des Produktes

Verwaltung der kommunalen Pachtgrundstücke und der kommunalen unbebauten Grundstücke
 Grundstücksgeschäfte

Kostenstellenverantwortliche/r

Gesetzliche Grundlage

Bundes- und Landesgesetze

Zielgruppen

Einwohner/Innen
 Organisationseinheiten der Verwaltung

Kennzahlen

Anzahl der kommunalen Pacht- und unbebauten Grundstücke
 Verwaltungs- und Betriebsaufwand pro 1.000 EW

Info zu Sachkonten

Teilergebnishaushalt Haushaltsjahr 2017 - EUR -

Ertrags- und Aufwandsarten	Ergebnis 2015	Ansatz 2016	Ansatz 2017	Planung 2018	Planung 2019	Planung 2020
	1	2	3	4	5	6
1. Steuern und ähnliche Abgaben	0,00	0	0	0	0	0
2. Zuwendungen und allgemeine Umlagen	0,00	0	0	0	0	0
3. sonstige Transfererträge	0,00	0	0	0	0	0
4. öffentlich-rechtliche Leistungsentgelte	7.537,34	7.400	7.400	7.400	7.400	7.400
5. privatrechtliche Leistungsentgelte	127.054,22	133.900	201.600	111.200	105.500	105.500
6. Kostenerstattungen und Kostenumlagen	0,00	0	0	0	0	0
7. sonstige ordentliche Erträge	1.075,27	0	0	0	0	0
8. aktivierte Eigenleistungen	0,00	0	0	0	0	0
9. Bestandsveränderungen	0,00	0	0	0	0	0
10. = Erträge aus laufender Verwaltungstätigkeit	135.666,83	141.300	209.000	118.600	112.900	112.900
11. Personalaufwendungen	46.228,70	30.300	49.600	50.500	50.900	50.900
12. Versorgungsaufwendungen	0,00	0	0	0	0	0
13. Aufwendungen für Sach- und Dienstleistungen	4.425,26	7.700	42.400	5.700	5.700	5.700
14. Abschreibungen	8.399,63	6.800	31.800	6.800	6.700	6.300
15. Transferaufwendungen	0,00	0	0	0	0	0
16. sonstige ordentliche Aufwendungen	5.025,73	4.200	33.200	4.200	4.200	4.200
17. = Aufwendungen aus laufender Verwaltungstätigkeit	64.079,32	49.000	157.000	67.200	67.500	67.100
18. = Ergebnis der laufenden Verwaltungstätigkeit (10 ./ 17)	71.587,51	92.300	52.000	51.400	45.400	45.800
19. Zinsen und sonstige Finanzerträge	0,00	0	0	0	0	0
20. Zinsen und sonstige Finanzaufwendungen	0,00	0	0	0	0	0
21. = Finanzergebnis (19 ./ 20)	0,00	0	0	0	0	0
22. = ordentliches Ergebnis (18 + 21)	71.587,51	92.300	52.000	51.400	45.400	45.800
23. außerordentliche Erträge	245.095,89	303.500	1.187.200	0	0	0
24. außerordentliche Aufwendungen	91.538,37	118.300	841.000	0	0	0



Kommune: 1 Petershagen-Eggersdorf
Produktbereich: 11 Innere Verwaltung
Produktgruppe: 111 Verwaltungssteuerung und -service
Produkt: 11105 Liegenschaften

Teilergebnishaushalt
Haushaltsjahr 2017
- EUR -

Ertrags- und Aufwandsarten		Ergebnis 2015	Ansatz 2016	Ansatz 2017	Planung 2018	Planung 2019	Planung 2020
25.	= außerordentliches Ergebnis	153.557,52	185.200	346.200	0	0	0
26.	= Ergebnis vor Berücksichtigung der internen Leistungsbeziehungen (22 + 25)	225.145,03	277.500	398.200	51.400	45.400	45.800
27.	+ Erträge aus internen Leistungsbeziehungen	0,00	0	0	0	0	0
28.	- Aufwendungen aus internen Leistungsbeziehungen	2.613,42	2.900	5.100	2.600	2.600	2.600
29.	= Gesamtergebnis des Teilhaushalts	222.531,61	274.600	393.100	48.800	42.800	43.200
	<u>Nachrichtlich:</u>	0,00	0	0	0	0	0
30.	nicht zahlungswirksame Erträge	0,00	0	0	0	0	0
31.	nicht zahlungswirksame Aufwendungen	3.671,00	0	0	0	0	0

Teilfinanzhaushalt
Haushaltsjahr 2017
-EUR-

Ein- und Auszahlungsarten		Ergebnis 2015	Ansatz 2016	Ansatz 2017	Planung 2018	Planung 2019	Planung 2020	Bisher bereitgestellt (einschl. Sp. 2)	Gesamt-ein- / -auszahlungen
		1	2	3	4	5	6	7	8
1.	Einzahlungen aus Investitionszuwendungen	0,00	0	0	0	0	0	0	0
2.	Einzahlungen aus Beiträgen u. ähnlichen Entgelten	0,00	0	0	0	0	0	0	0
3.	Einzahlungen aus der Veräußerung von immateriellen Vermögensgegenständen	0,00	0	0	0	0	0	0	0
4.	Einzahlungen aus der Veräußerung von Grundstücken, grundstücksgleichen Rechten und Gebäuden	244.188,99	303.500	1.187.200	0	0	0	0	1.187.200
5.	Einzahlungen aus der Veräußerung von übrigem Sachanlagevermögen	0,00	0	0	0	0	0	0	0
6.	Einzahlungen aus der Veräußerung von Finanzanlagevermögen	0,00	0	0	0	0	0	0	0
7.	Sonstige Einzahlungen aus Investitionstätigkeit	0,00	0	0	0	0	0	0	0
8.	Summe der Einzahlungen aus Investitionstätigkeit	244.188,99	303.500	1.187.200	0	0	0	0	1.187.200
9.	Auszahlungen für Baumaßnahmen	0,00	0	0	0	0	0	0	0
10.	Auszahlungen von aktivierbaren Zuwendungen für Investitionen Dritter	0,00	0	0	0	0	0	0	0
11.	Auszahlungen für den Erwerb von immateriellen Vermögensgegenständen	0,00	0	0	0	0	0	0	0
12.	Auszahlungen für den Erwerb von Grundstücken, grundstücksgleichen Rechten und Gebäuden	455.826,79	1.495.400	136.100	0	0	0	0	136.100
13.	Auszahlungen für den Erwerb von übrigem Sachanlagevermögen	0,00	0	0	0	0	0	0	0
14.	Auszahlungen für den Erwerb von Finanzanlagevermögen	0,00	0	0	0	0	0	0	0
15.	Sonstige Auszahlungen aus Investitionstätigkeit	0,00	0	0	0	0	0	0	0

Kommune: 1 Petershagen-Eggersdorf
Produktbereich: 11 Innere Verwaltung
Produktgruppe: 111 Verwaltungssteuerung und -service
Produkt: 11105 Liegenschaften



Teilfinanzhaushalt
Haushaltsjahr 2017
-EUR-

Ein- und Auszahlungsarten		Ergebnis 2015	Ansatz 2016	Ansatz 2017	Planung 2018	Planung 2019	Planung 2020	Bisher bereit- gestellt (einschl. Sp. 2)	Gesamt- ein- / -auszahl- ungen
16.	Summe der Auszahlungen aus Investitionstätigkeit	455.826,79	1.495.400	136.100	0	0	0	0	136.100
17.	Saldo aus der Investitionstätigkeit	-211.637,80	-1.191.900	1.051.100	0	0	0	0	1.051.100



Kommune:
Produktbereich:
Produktgruppe:
Produkt:

1 Petershagen-Eggersdorf
11 Innere Verwaltung
111 Verwaltungssteuerung und -service
11105 Liegenschaften

Teilfinanzhaushalt (Maßnahmenübersicht)
Haushaltsjahr 2017
-EUR-

Investitionsmaßnahmen oberhalb der festgesetzten Wertgrenze	Ergebnis	Ansatz	Ansatz	Planung	Planung	Planung	Bisher bereitgestellt (einschl. Sp.2)	Gesamtein-/ -aus zahlungen
	2015	2016	2017	2018	2019	2020		
	1	2	3	4	5	6	7	8
Maßnahme: Erwerb und Verkauf Grundstücke								
1. Einzahlungen aus Investitionszuwendungen	0,00	0	0	0	0	0	0	0
2. Einzahlungen aus Beiträgen und ähnlichen Entgelten	0,00	0	0	0	0	0	0	0
3. Einzahlungen aus der Veräußerung von immateriellen Vermögensgegenständen	0,00	0	0	0	0	0	0	0
4. Einzahlungen aus der Veräußerung von Grundstücken, grundstücksgleichen Rechten und Gebäuden	6.545,00	0	337.200	0	0	0	0	337.200
5. Einzahlungen aus der Veräußerung von übrigem Sachanlagevermögen	0,00	0	0	0	0	0	0	0
6. Einzahlungen aus der Veräußerung von Finanzanlagevermögen	0,00	0	0	0	0	0	0	0
7. sonstige Einzahlungen aus Investitionstätigkeit	0,00	0	0	0	0	0	0	0
8. Summe der Einzahlungen aus Investitionstätigkeit	6.545,00	0	337.200	0	0	0	0	337.200
9. Auszahlungen für Baumaßnahmen	0,00	0	0	0	0	0	0	0
10. Auszahlungen von aktivierbaren Zuwendungen für Investitionen Dritter	0,00	0	0	0	0	0	0	0
11. Auszahlungen für den Erwerb von immateriellen Vermögensgegenständen	0,00	0	0	0	0	0	0	0
12. Auszahlungen für den Erwerb von Grundstücken, grundstücksgleichen Rechten und Gebäuden	10.087,02	705.400	90.600	0	0	0	0	90.600
13. Auszahlungen für den Erwerb von übrigem Sachanlagevermögen	0,00	0	0	0	0	0	0	0

Kommune: 1 Petershagen-Eggersdorf
 Produktbereich: 11 Innere Verwaltung
 Produktgruppe: 111 Verwaltungssteuerung und -service
 Produkt: 11105 Liegenschaften



Teilfinanzhaushalt (Maßnahmenübersicht)
 Haushaltsjahr 2017
 -EUR-

Investitionsmaßnahmen oberhalb der festgesetzten Wertgrenze	Ergebnis 2015	Ansatz 2016	Ansatz 2017	Planung 2018	Planung 2019	Planung 2020	Bisher bereitgestellt (einschl. Sp.2)	Gesamtein-/ -aus zahlungen
14. Auszahlungen für den Erwerb von Finanzanlagevermögen	0,00	0	0	0	0	0	0	0
15. sonstige Auszahlungen aus Investitionstätigkeit	0,00	0	0	0	0	0	0	0
16. Summe der Auszahlungen aus Investitionstätigkeit	10.087,02	705.400	90.600	0	0	0	0	90.600
17. Saldo aus der Investitionstätigkeit	-3.542,02	-705.400	246.600	0	0	0	0	246.600
Maßnahme: Lessingstr. 5 Petershagen								
1. Einzahlungen aus Investitionszuwendungen	0,00	0	0	0	0	0	0	0
2. Einzahlungen aus Beiträgen und ähnlichen Entgelten	0,00	0	0	0	0	0	0	0
3. Einzahlungen aus der Veräußerung von immateriellen Vermögensgegenständen	0,00	0	0	0	0	0	0	0
4. Einzahlungen aus der Veräußerung von Grundstücken, grundstücksgleichen Rechten und Gebäuden	0,00	0	850.000	0	0	0	0	850.000
5. Einzahlungen aus der Veräußerung von übrigem Sachanlagevermögen	0,00	0	0	0	0	0	0	0
6. Einzahlungen aus der Veräußerung von Finanzanlagevermögen	0,00	0	0	0	0	0	0	0
7. sonstige Einzahlungen aus Investitionstätigkeit	0,00	0	0	0	0	0	0	0
8. Summe der Einzahlungen aus Investitionstätigkeit	0,00	0	850.000	0	0	0	0	850.000
9. Auszahlungen für Baumaßnahmen	0,00	0	0	0	0	0	0	0
10. Auszahlungen von aktivierbaren Zuwendungen für Investitionen Dritter	0,00	0	0	0	0	0	0	0
11. Auszahlungen für den Erwerb von immateriellen Vermögensgegenständen	0,00	0	0	0	0	0	0	0



Kommune:
Produktbereich:
Produktgruppe:
Produkt:

1 Petershagen-Eggersdorf
11 Innere Verwaltung
111 Verwaltungssteuerung und -service
11105 Liegenschaften

Teilfinanzhaushalt (Maßnahmenübersicht)
Haushaltsjahr 2017
-EUR-

Investitionsmaßnahmen oberhalb der festgesetzten Wertgrenze		Ergebnis 2015	Ansatz 2016	Ansatz 2017	Planung 2018	Planung 2019	Planung 2020	Bisher bereitgestellt (einschl. Sp.2)	Gesamtein-/ -aus zahlungen
12.	Auszahlungen für den Erwerb von Grundstücken, grundstücksgleichen Rechten und Gebäuden	0,00	790.000	45.500	0	0	0	0	45.500
13.	Auszahlungen für den Erwerb von übrigem Sachanlagevermögen	0,00	0	0	0	0	0	0	0
14.	Auszahlungen für den Erwerb von Finanzanlagevermögen	0,00	0	0	0	0	0	0	0
15.	sonstige Auszahlungen aus Investitionstätigkeit	0,00	0	0	0	0	0	0	0
16.	Summe der Auszahlungen aus Investitionstätigkeit	0,00	790.000	45.500	0	0	0	0	45.500
17.	Saldo aus der Investitionstätigkeit	0,00	-790.000	804.500	0	0	0	0	804.500



Produktbeschreibung

Instandhaltung, Verwaltung und Bewirtschaftung bebauter Grundstücke, auch wenn sie buchungstechnisch anderen Produkten/Kostenstellen zugeordnet sind (Rathäuser, Schulen, Kita's, Feuerwehrgebäude, Bibliotheken, Bauhofgebäude, Sporteinrichtungen u.a. öffentliche Einrichtungen im kommunalen Eigentum)
 Wahrnehmung der Aufgaben eines Bauherrenvertreters bei kommunalen Hochbaumaßnahmen
 Koordinierung der Zusammenarbeit mit dem Verwalter (GeHUS) kommunaler Wohngebäude

Produktziele

Optimale Betreuung kommunaler Objekte
 Optimierung des Ressourcenverbrauches
 Wirtschaftliche Umsetzung des Mieter-/Vermietermodelles
 Betriebswirtschaftliche Steuerung durch Kosten- und Leistungsrechnung

Wichtigste Leistungsbestandteile des Produktes

Regelmäßige Abstimmungen mit dem Verwalter (GeHUS)
 Abstimmung und Buchung der Konten (Mieten, Pachten, THK) zum Monatsabschluss
 Umlage der Benutzungsgebühren an die Vereine für die Nutzung der kommunalen Einrichtungen (außer Sportvereine)

Kostenstellenverantwortliche/r

Gesetzliche Grundlage

Bundes- und Landesgesetze, Ortsrecht, Verwaltungsregelungen

Zielgruppen

Einwohner/Innen
 Organisationseinheiten der Verwaltung
 GeHUS als Verwalter

Kennzahlen

Gesamtbetriebskosten pro qm Bruttogrundfläche
 Verwaltungs- und Betriebsaufwand pro 1.000 EW

Info zu Sachkonten

Teilergebnishaushalt Haushaltsjahr 2017 - EUR -

Ertrags- und Aufwandsarten	Ergebnis 2015	Ansatz 2016	Ansatz 2017	Planung 2018	Planung 2019	Planung 2020
	1	2	3	4	5	6
1. Steuern und ähnliche Abgaben	0,00	0	0	0	0	0
2. Zuwendungen und allgemeine Umlagen	0,00	0	0	0	0	0
3. sonstige Transfererträge	0,00	0	0	0	0	0
4. öffentlich-rechtliche Leistungsentgelte	0,00	0	0	0	0	0
5. privatrechtliche Leistungsentgelte	0,00	0	0	0	0	0
6. Kostenerstattungen und Kostenumlagen	0,00	0	0	0	0	0
7. sonstige ordentliche Erträge	0,00	0	0	0	0	0
8. aktivierte Eigenleistungen	0,00	0	0	0	0	0
9. Bestandsveränderungen	0,00	0	0	0	0	0
10. = Erträge aus laufender Verwaltungstätigkeit	0,00	0	0	0	0	0
11. Personalaufwendungen	174.293,46	216.100	254.400	318.000	321.200	321.200
12. Versorgungsaufwendungen	0,00	0	0	0	0	0
13. Aufwendungen für Sach- und Dienstleistungen	218,14	1.500	500	500	500	500
14. Abschreibungen	0,00	0	0	0	0	0
15. Transferaufwendungen	0,00	0	0	0	0	0
16. sonstige ordentliche Aufwendungen	716,78	300	800	800	800	800
17. = Aufwendungen aus laufender Verwaltungstätigkeit	175.228,38	217.900	255.700	319.300	322.500	322.500
18. = Ergebnis der laufenden Verwaltungstätigkeit (10 ./ 17)	-175.228,38	-217.900	-255.700	-319.300	-322.500	-322.500
19. Zinsen und sonstige Finanzerträge	0,00	0	0	0	0	0



Kommune:
Produktbereich:
Produktgruppe:
Produkt:

1 Petershagen-Eggersdorf
11 Innere Verwaltung
111 Verwaltungssteuerung und -service
11106 Gebäudemanagement

Teilergebnishaushalt
Haushaltsjahr 2017
- EUR -

Ertrags- und Aufwandsarten	Ergebnis 2015	Ansatz 2016	Ansatz 2017	Planung 2018	Planung 2019	Planung 2020
20. Zinsen und sonstige Finanzaufwendungen	0,00	0	0	0	0	0
21. = Finanzergebnis (19 ./ 20)	0,00	0	0	0	0	0
22. = ordentliches Ergebnis (18 + 21)	-175.228,38	-217.900	-255.700	-319.300	-322.500	-322.500
23. außerordentliche Erträge	0,00	0	0	0	0	0
24. außerordentliche Aufwendungen	0,00	0	0	0	0	0
25. = außerordentliches Ergebnis	0,00	0	0	0	0	0
26. = Ergebnis vor Berücksichtigung der internen Leistungsbeziehungen (22 + 25)	-175.228,38	-217.900	-255.700	-319.300	-322.500	-322.500
27. + Erträge aus internen Leistungsbeziehungen	0,00	0	0	0	0	0
28. - Aufwendungen aus internen Leistungsbeziehungen	0,00	0	0	0	0	0
29. = Gesamtergebnis des Teilhaushalts	-175.228,38	-217.900	-255.700	-319.300	-322.500	-322.500
<u>Nachrichtlich:</u>	0,00	0	0	0	0	0
30. nicht zahlungswirksame Erträge	0,00	0	0	0	0	0
31. nicht zahlungswirksame Aufwendungen	1.813,56	0	0	0	0	0

Kommune: 1 Petershagen-Eggersdorf
Produktbereich: 11 Innere Verwaltung
Produktgruppe: 111 Verwaltungssteuerung und -service
Produkt: 11107 Bauhof



Produktbeschreibung

Leistungen des Bauhofes, insbesondere

- Instandhaltung und Pflege kommunaler Gebäude und Grundstücke
- Instandhaltung und Pflege kommunaler Straßen und Gehwege
- Pflege der kommunalen Grünanlagen
- Sicherstellung der Verkehrs- und Betriebssicherheit kommunaler Straßen und Gehwege (Winterdienst)
- Sicherstellung der Verkehrs- und Betriebssicherheit der Fahrzeuge des Fuhrparkes der Gemeinde und der Geräte und Maschinen des Bauhofes

Produktziele

Instandhaltung und Pflege kommunaler Gebäude und Grundstücke
Betriebliche Steuerung der Kosten- und Leistungsrechnung
Verbesserung des Ortsbildes (u.a. Grünpflege, Pflege der Spielplätze)
Sicherstellung der Verkehrs- und Betriebssicherheit der kommunalen Straßen, Wege und Plätze und der technischen Fahrzeuge, Geräte und Maschinen des Bauhofes
Sicherstellung der Verkehrs- und Betriebssicherheit aller Fahrzeuge der Gemeinde (außer Fahrzeuge der FFW)

Wichtigste Leistungsbestandteile des Produktes

Flexibler Einsatz in kommunalen Einrichtungen und bei Aufgaben bezgl. der kommunalen Infrastruktur

Kostenstellenverantwortliche/r

Gesetzliche Grundlage

Ortsrecht, Organisatorische Regelungen

Zielgruppen

Einwohner/Innen
Organisationseinheiten der Verwaltung

Kennzahlen

Verwaltungs- und Betriebsaufwand pro 1.000 EW

Info zu Sachkonten



Kommune: 1 Petershagen-Eggersdorf
Produktbereich: 11 Innere Verwaltung
Produktgruppe: 111 Verwaltungssteuerung und -service
Produkt: 11107 Bauhof

Teilergebnishaushalt
Haushaltsjahr 2017
- EUR -

Ertrags- und Aufwandsarten	Ergebnis 2015	Ansatz 2016	Ansatz 2017	Planung 2018	Planung 2019	Planung 2020
	1	2	3	4	5	6
1. Steuern und ähnliche Abgaben	0,00	0	0	0	0	0
2. Zuwendungen und allgemeine Umlagen	11.651,00	11.700	11.700	11.700	11.700	11.700
3. sonstige Transfererträge	0,00	0	0	0	0	0
4. öffentlich-rechtliche Leistungsentgelte	0,00	0	0	0	0	0
5. privatrechtliche Leistungsentgelte	15.300,74	15.700	15.500	15.500	15.500	15.500
6. Kostenerstattungen und Kostenumlagen	0,00	200	200	200	200	200
7. sonstige ordentliche Erträge	59.275,58	39.900	39.900	21.900	3.000	3.000
8. aktivierte Eigenleistungen	0,00	0	0	0	0	0
9. Bestandsveränderungen	0,00	0	0	0	0	0
10. = Erträge aus laufender Verwaltungstätigkeit	86.227,32	67.500	67.300	49.300	30.400	30.400
11. Personalaufwendungen	249.641,65	216.800	229.300	242.000	245.500	245.500
12. Versorgungsaufwendungen	0,00	0	0	0	0	0
13. Aufwendungen für Sach- und Dienstleistungen	104.336,26	137.800	135.700	267.700	136.700	133.200
14. Abschreibungen	97.870,78	108.400	139.000	283.300	120.400	119.400
15. Transferaufwendungen	0,00	0	0	0	0	0
16. sonstige ordentliche Aufwendungen	6.754,58	5.700	56.800	6.400	6.200	6.200
17. = Aufwendungen aus laufender Verwaltungstätigkeit	458.603,27	468.700	560.800	799.400	508.800	504.300
18. = Ergebnis der laufenden Verwaltungstätigkeit (10 ./ 17)	-372.375,95	-401.200	-493.500	-750.100	-478.400	-473.900
19. Zinsen und sonstige Finanzerträge	0,00	0	0	0	0	0
20. Zinsen und sonstige Finanzaufwendungen	0,00	0	0	0	0	0
21. = Finanzergebnis (19 ./ 20)	0,00	0	0	0	0	0
22. = ordentliches Ergebnis (18 + 21)	-372.375,95	-401.200	-493.500	-750.100	-478.400	-473.900
23. außerordentliche Erträge	0,00	0	0	0	0	0
24. außerordentliche Aufwendungen	4,00	0	0	0	0	0
25. = außerordentliches Ergebnis	-4,00	0	0	0	0	0
26. = Ergebnis vor Berücksichtigung der internen Leistungsbeziehungen (22 + 25)	-372.379,95	-401.200	-493.500	-750.100	-478.400	-473.900
27. + Erträge aus internen Leistungsbeziehungen	0,00	0	0	0	0	0
28. - Aufwendungen aus internen Leistungsbeziehungen	0,00	0	0	0	0	0
29. = Gesamtergebnis des Teilhaushalts	-372.379,95	-401.200	-493.500	-750.100	-478.400	-473.900
Nachrichtlich:	0,00	0	0	0	0	0
30. nicht zahlungswirksame Erträge	0,98	0	0	0	0	0
31. nicht zahlungswirksame Aufwendungen	4.178,34	0	0	0	0	0



**Teilfinanzhaushalt
 Haushaltsjahr 2017
 -EUR-**

Ein- und Auszahlungsarten		Ergebnis 2015	Ansatz 2016	Ansatz 2017	Planung 2018	Planung 2019	Planung 2020	Bisher bereit- gestellt (einschl. Sp. 2)	Gesamt- ein- / -auszahl- ungen
		1	2	3	4	5	6	7	8
1.	Einzahlungen aus Investitionszuwendungen	0,00	0	0	0	0	0	0	0
2.	Einzahlungen aus Beiträgen u. ähnlichen Entgelten	0,00	0	0	0	0	0	0	0
3.	Einzahlungen aus der Veräußerung von immateriellen Vermögensgegenständen	0,00	0	0	0	0	0	0	0
4.	Einzahlungen aus der Veräußerung von Grundstücken, grundstücksgleichen Rechten und Gebäuden	0,00	0	0	0	0	0	0	0
5.	Einzahlungen aus der Veräußerung von übrigem Sachanlagevermögen	0,00	0	0	0	0	0	0	0
6.	Einzahlungen aus der Veräußerung von Finanzanlagevermögen	0,00	0	0	0	0	0	0	0
7.	Sonstige Einzahlungen aus Investitionstätigkeit	0,00	0	0	0	0	0	0	0
8.	Summe der Einzahlungen aus Investitionstätigkeit	0,00	0	0	0	0	0	0	0
9.	Auszahlungen für Baumaßnahmen	0,00	361.000	1.216.900	123.800	0	0	0	1.340.700
10.	Auszahlungen von aktivierbaren Zuwendungen für Investitionen Dritter	0,00	0	0	0	0	0	0	0
11.	Auszahlungen für den Erwerb von immateriellen Vermögensgegenständen	0,00	0	0	0	0	0	0	0
12.	Auszahlungen für den Erwerb von Grundstücken, grundstücksgleichen Rechten und Gebäuden	0,00	0	0	0	0	0	0	0
13.	Auszahlungen für den Erwerb von übrigem Sachanlagevermögen	87.045,91	184.100	361.200	16.700	172.000	7.000	0	556.900
14.	Auszahlungen für den Erwerb von Finanzanlagevermögen	0,00	0	0	0	0	0	0	0
15.	Sonstige Auszahlungen aus Investitionstätigkeit	0,00	0	0	0	0	0	0	0
16.	Summe der Auszahlungen aus Investitionstätigkeit	87.045,91	545.100	1.578.100	140.500	172.000	7.000	0	1.897.600
17.	Saldo aus der Investitionstätigkeit	-87.045,91	-545.100	-1.578.100	-140.500	-172.000	-7.000	0	-1.897.600



Kommune:
Produktbereich:
Produktgruppe:
Produkt:

1 Petershagen-Eggersdorf
11 Innere Verwaltung
111 Verwaltungssteuerung und -service
11107 Bauhof

Teilfinanzhaushalt (Maßnahmenübersicht)
Haushaltsjahr 2017
-EUR-

Investitionsmaßnahmen oberhalb der festgesetzten Wertgrenze	Ergebnis	Ansatz	Ansatz	Planung	Planung	Planung	Bisher bereitgestellt (einschl. Sp.2)	Gesamtein-/ -aus zahlungen
	2015	2016	2017	2018	2019	2020		
	1	2	3	4	5	6	7	8
Maßnahme: Erwerb Sachanlagen und GWG Bauhof								
1. Einzahlungen aus Investitionszuwendungen	0,00	0	0	0	0	0	0	0
2. Einzahlungen aus Beiträgen und ähnlichen Entgelten	0,00	0	0	0	0	0	0	0
3. Einzahlungen aus der Veräußerung von immateriellen Vermögensgegenständen	0,00	0	0	0	0	0	0	0
4. Einzahlungen aus der Veräußerung von Grundstücken, grundstücksgleichen Rechten und Gebäuden	0,00	0	0	0	0	0	0	0
5. Einzahlungen aus der Veräußerung von übrigem Sachanlagevermögen	0,00	0	0	0	0	0	0	0
6. Einzahlungen aus der Veräußerung von Finanzanlagevermögen	0,00	0	0	0	0	0	0	0
7. sonstige Einzahlungen aus Investitionstätigkeit	0,00	0	0	0	0	0	0	0
8. Summe der Einzahlungen aus Investitionstätigkeit	0,00	0	0	0	0	0	0	0
9. Auszahlungen für Baumaßnahmen	0,00	0	0	0	0	0	0	0
10. Auszahlungen von aktivierbaren Zuwendungen für Investitionen Dritter	0,00	0	0	0	0	0	0	0
11. Auszahlungen für den Erwerb von immateriellen Vermögensgegenständen	0,00	0	0	0	0	0	0	0
12. Auszahlungen für den Erwerb von Grundstücken, grundstücksgleichen Rechten und Gebäuden	0,00	0	0	0	0	0	0	0
13. Auszahlungen für den Erwerb von übrigem Sachanlagevermögen	3.910,13	9.500	4.000	5.200	7.000	7.000	0	23.200

Kommune:
Produktbereich:
Produktgruppe:
Produkt:

1 Petershagen-Eggersdorf
11 Innere Verwaltung
111 Verwaltungssteuerung und -service
11107 Bauhof



Teilfinanzhaushalt (Maßnahmenübersicht)
Haushaltsjahr 2017
-EUR-

Investitionsmaßnahmen oberhalb der festgesetzten Wertgrenze	Ergebnis 2015	Ansatz 2016	Ansatz 2017	Planung 2018	Planung 2019	Planung 2020	Bisher bereitgestellt (einschl. Sp.2)	Gesamtein-/ -aus zahlungen
14. Auszahlungen für den Erwerb von Finanzanlagevermögen	0,00	0	0	0	0	0	0	0
15. sonstige Auszahlungen aus Investitionstätigkeit	0,00	0	0	0	0	0	0	0
16. Summe der Auszahlungen aus Investitionstätigkeit	3.910,13	9.500	4.000	5.200	7.000	7.000	0	23.200
17. Saldo aus der Investitionstätigkeit	-3.910,13	-9.500	-4.000	-5.200	-7.000	-7.000	0	-23.200
Maßnahme: Neubau Bauhof								
1. Einzahlungen aus Investitionszuwendungen	0,00	0	0	0	0	0	0	0
2. Einzahlungen aus Beiträgen und ähnlichen Entgelten	0,00	0	0	0	0	0	0	0
3. Einzahlungen aus der Veräußerung von immateriellen Vermögensgegenständen	0,00	0	0	0	0	0	0	0
4. Einzahlungen aus der Veräußerung von Grundstücken, grundstücksgleichen Rechten und Gebäuden	0,00	0	0	0	0	0	0	0
5. Einzahlungen aus der Veräußerung von übrigem Sachanlagevermögen	0,00	0	0	0	0	0	0	0
6. Einzahlungen aus der Veräußerung von Finanzanlagevermögen	0,00	0	0	0	0	0	0	0
7. sonstige Einzahlungen aus Investitionstätigkeit	0,00	0	0	0	0	0	0	0
8. Summe der Einzahlungen aus Investitionstätigkeit	0,00	0	0	0	0	0	0	0
9. Auszahlungen für Baumaßnahmen	0,00	361.000	1.216.900	123.800	0	0	0	1.340.700
10. Auszahlungen von aktivierbaren Zuwendungen für Investitionen Dritter	0,00	0	0	0	0	0	0	0
11. Auszahlungen für den Erwerb von immateriellen Vermögensgegenständen	0,00	0	0	0	0	0	0	0



Kommune:
Produktbereich:
Produktgruppe:
Produkt:

1 Petershagen-Eggersdorf
11 Innere Verwaltung
111 Verwaltungssteuerung und -service
11107 Bauhof

Teilfinanzhaushalt (Maßnahmenübersicht)
Haushaltsjahr 2017
-EUR-

Investitionsmaßnahmen oberhalb der festgesetzten Wertgrenze		Ergebnis 2015	Ansatz 2016	Ansatz 2017	Planung 2018	Planung 2019	Planung 2020	Bisher bereitgestellt (einschl. Sp.2)	Gesamtein-/ -auszahlungen
12.	Auszahlungen für den Erwerb von Grundstücken, grundstücksgleichen Rechten und Gebäuden	0,00	0	0	0	0	0	0	0
13.	Auszahlungen für den Erwerb von übrigem Sachanlagevermögen	0,00	0	30.200	0	0	0	0	30.200
14.	Auszahlungen für den Erwerb von Finanzanlagevermögen	0,00	0	0	0	0	0	0	0
15.	sonstige Auszahlungen aus Investitionstätigkeit	0,00	0	0	0	0	0	0	0
16.	Summe der Auszahlungen aus Investitionstätigkeit	0,00	361.000	1.247.100	123.800	0	0	0	1.370.900
17.	Saldo aus der Investitionstätigkeit	0,00	-361.000	-1.247.100	-123.800	0	0	0	-1.370.900
Maßnahme: Erwerb Fahrzeuge Fuhrpark									
1.	Einzahlungen aus Investitionszuwendungen	0,00	0	0	0	0	0	0	0
2.	Einzahlungen aus Beiträgen und ähnlichen Entgelten	0,00	0	0	0	0	0	0	0
3.	Einzahlungen aus der Veräußerung von immateriellen Vermögensgegenständen	0,00	0	0	0	0	0	0	0
4.	Einzahlungen aus der Veräußerung von Grundstücken, grundstücksgleichen Rechten und Gebäuden	0,00	0	0	0	0	0	0	0
5.	Einzahlungen aus der Veräußerung von übrigem Sachanlagevermögen	0,00	0	0	0	0	0	0	0
6.	Einzahlungen aus der Veräußerung von Finanzanlagevermögen	0,00	0	0	0	0	0	0	0
7.	sonstige Einzahlungen aus Investitionstätigkeit	0,00	0	0	0	0	0	0	0
8.	Summe der Einzahlungen aus Investitionstätigkeit	0,00	0	0	0	0	0	0	0
9.	Auszahlungen für Baumaßnahmen	0,00	0	0	0	0	0	0	0

Kommune: 1 Petershagen-Eggersdorf
Produktbereich: 11 Innere Verwaltung
Produktgruppe: 111 Verwaltungssteuerung und -service
Produkt: 11107 Bauhof



Teilfinanzhaushalt (Maßnahmenübersicht)
Haushaltsjahr 2017
-EUR-

Investitionsmaßnahmen oberhalb der festgesetzten Wertgrenze		Ergebnis 2015	Ansatz 2016	Ansatz 2017	Planung 2018	Planung 2019	Planung 2020	Bisher bereitgestellt (einschl. Sp.2)	Gesamtein-/ -aus zahlungen
10.	Auszahlungen von aktivierbaren Zuwendungen für Investitionen Dritter	0,00	0	0	0	0	0	0	0
11.	Auszahlungen für den Erwerb von immateriellen Vermögensgegenständen	0,00	0	0	0	0	0	0	0
12.	Auszahlungen für den Erwerb von Grundstücken, grundstücksgleichen Rechten und Gebäuden	0,00	0	0	0	0	0	0	0
13.	Auszahlungen für den Erwerb von übrigem Sachanlagevermögen	82.912,06	174.600	327.000	11.500	165.000	0	0	503.500
14.	Auszahlungen für den Erwerb von Finanzanla- gevermögen	0,00	0	0	0	0	0	0	0
15.	sonstige Auszahlungen aus Investitionstätigkeit	0,00	0	0	0	0	0	0	0
16.	Summe der Auszahlungen aus Investitionstätigkeit	82.912,06	174.600	327.000	11.500	165.000	0	0	503.500
17.	Saldo aus der Investitionstätigkeit	-82.912,06	-174.600	-327.000	-11.500	-165.000	0	0	-503.500



Kommune:
Produktbereich:

1 Petershagen-Eggersdorf
12 Sicherheit und Ordnung

Teilergebnishaushalt
Haushaltsjahr 2017
- EUR -

Ertrags- und Aufwandsarten	Ergebnis 2015	Ansatz 2016	Ansatz 2017	Planung 2018	Planung 2019	Planung 2020
	1	2	3	4	5	6
1. Steuern und ähnliche Abgaben	0,00	0	0	0	0	0
2. Zuwendungen und allgemeine Umlagen	57.570,40	71.000	71.000	71.000	102.900	99.200
3. sonstige Transfererträge	0,00	0	0	0	0	0
4. öffentlich-rechtliche Leistungsentgelte	152.497,64	123.600	153.100	154.600	156.100	158.100
5. privatrechtliche Leistungsentgelte	1.397,10	2.500	3.000	3.000	3.000	3.000
6. Kostenerstattungen und Kostenumlagen	11.157,41	7.500	16.500	8.500	30.000	9.000
7. sonstige ordentliche Erträge	28.419,68	10.400	10.300	10.300	10.400	10.400
8. aktivierte Eigenleistungen	0,00	0	0	0	0	0
9. Bestandsveränderungen	226,00	0	0	0	0	0
10. = Erträge aus laufender Verwaltungstätigkeit	251.268,23	215.000	253.900	247.400	302.400	279.700
11. Personalaufwendungen	348.344,04	389.700	392.700	398.400	404.600	404.700
12. Versorgungsaufwendungen	0,00	0	0	0	0	0
13. Aufwendungen für Sach- und Dienstleistungen	204.607,51	341.800	251.200	240.000	233.700	239.400
14. Abschreibungen	124.692,40	158.200	150.300	148.900	178.700	164.700
15. Transferaufwendungen	1.689,51	2.000	5.300	5.000	5.200	5.200
16. sonstige ordentliche Aufwendungen	120.104,49	78.000	80.900	84.000	100.800	73.300
17. = Aufwendungen aus laufender Verwaltungstätigkeit	799.437,95	969.700	880.400	876.300	923.000	887.300
18. = Ergebnis der laufenden Verwaltungstätigkeit (10 ./ 17)	-548.169,72	-754.700	-626.500	-628.900	-620.600	-607.600
19. Zinsen und sonstige Finanzerträge	0,00	0	0	0	0	0
20. Zinsen und sonstige Finanzaufwendungen	0,00	0	0	0	0	0
21. = Finanzergebnis (19 ./ 20)	0,00	0	0	0	0	0
22. = ordentliches Ergebnis (18 + 21)	-548.169,72	-754.700	-626.500	-628.900	-620.600	-607.600
23. außerordentliche Erträge	0,00	0	0	0	0	0
24. außerordentliche Aufwendungen	1,00	0	0	0	0	0
25. = außerordentliches Ergebnis	-1,00	0	0	0	0	0
26. = Ergebnis vor Berücksichtigung der internen Leistungsbeziehungen (22 + 25)	-548.170,72	-754.700	-626.500	-628.900	-620.600	-607.600
27. + Erträge aus internen Leistungsbeziehungen	0,00	0	0	0	0	0
28. - Aufwendungen aus internen Leistungsbeziehungen	0,00	0	0	0	0	0
29. = Gesamtergebnis des Teilhaushalts	-548.170,72	-754.700	-626.500	-628.900	-620.600	-607.600
<u>Nachrichtlich:</u>	0,00	0	0	0	0	0
30. nicht zahlungswirksame Erträge	3,22	0	0	0	0	0
31. nicht zahlungswirksame Aufwendungen	48.404,95	7.500	0	0	0	0



Teilfinanzhaushalt
Haushaltsjahr 2017
-EUR-

Ein- und Auszahlungsarten		Ergebnis	Ansatz	Ansatz	Planung	Planung	Planung	Bisher bereit- gestellt (einschl. Sp. 2)	Gesamt- ein- / -auszahl- ungen
		2015	2016	2017	2018	2019	2020		
		1	2	3	4	5	6	7	8
1.	Einzahlungen aus Investitionszuwendungen	23.800,00	0	0	0	0	0	0	0
2.	Einzahlungen aus Beiträgen u. ähnlichen Entgelten	0,00	0	0	0	0	0	0	0
3.	Einzahlungen aus der Veräußerung von immateriellen Vermögensgegenständen	0,00	0	0	0	0	0	0	0
4.	Einzahlungen aus der Veräußerung von Grundstücken, grundstücksgleichen Rechten und Gebäuden	0,00	0	0	0	0	0	0	0
5.	Einzahlungen aus der Veräußerung von übrigem Sachanlagevermögen	0,00	0	0	0	0	0	0	0
6.	Einzahlungen aus der Veräußerung von Finanzanlagevermögen	0,00	0	0	0	0	0	0	0
7.	Sonstige Einzahlungen aus Investitionstätigkeit	0,00	0	0	0	0	0	0	0
8.	Summe der Einzahlungen aus Investitionstätigkeit	23.800,00	0	0	0	0	0	0	0
9.	Auszahlungen für Baumaßnahmen	41.650,00	41.700	0	0	0	0	0	0
10.	Auszahlungen von aktivierbaren Zuwendungen für Investitionen Dritter	0,00	0	0	0	0	0	0	0
11.	Auszahlungen für den Erwerb von immateriellen Vermögensgegenständen	0,00	0	2.000	0	0	0	0	2.000
12.	Auszahlungen für den Erwerb von Grundstücken, grundstücksgleichen Rechten und Gebäuden	0,00	0	0	0	0	0	0	0
13.	Auszahlungen für den Erwerb von übrigem Sachanlagevermögen	65.670,62	321.500	312.900	14.700	361.100	8.500	0	697.200
14.	Auszahlungen für den Erwerb von Finanzanlagevermögen	0,00	0	0	0	0	0	0	0
15.	Sonstige Auszahlungen aus Investitionstätigkeit	0,00	0	0	0	0	0	0	0
16.	Summe der Auszahlungen aus Investitionstätigkeit	107.320,62	363.200	314.900	14.700	361.100	8.500	0	699.200
17.	Saldo aus der Investitionstätigkeit	-83.520,62	-363.200	-314.900	-14.700	-361.100	-8.500	0	-699.200



Kommune:
Produktbereich:

1 Petershagen-Eggersdorf
12 Sicherheit und Ordnung

Teilfinanzhaushalt (Maßnahmenübersicht)
Haushaltsjahr 2017
-EUR-

Investitionsmaßnahmen oberhalb der festgesetzten Wertgrenze	Ergebnis	Ansatz	Ansatz	Planung	Planung	Planung	Bisher bereitgestellt (einschl. Sp.2)	Gesamtein-/ -aus zahlungen
	2015	2016	2017	2018	2019	2020		
	1	2	3	4	5	6	7	8
Maßnahme: Erwerb Sachanlagen und GWG OA								
1. Einzahlungen aus Investitionszuwendungen	0,00	0	0	0	0	0	0	0
2. Einzahlungen aus Beiträgen und ähnlichen Entgelten	0,00	0	0	0	0	0	0	0
3. Einzahlungen aus der Veräußerung von immateriellen Vermögensgegenständen	0,00	0	0	0	0	0	0	0
4. Einzahlungen aus der Veräußerung von Grundstücken, grundstücksgleichen Rechten und Gebäuden	0,00	0	0	0	0	0	0	0
5. Einzahlungen aus der Veräußerung von übrigem Sachanlagevermögen	0,00	0	0	0	0	0	0	0
6. Einzahlungen aus der Veräußerung von Finanzanlagevermögen	0,00	0	0	0	0	0	0	0
7. sonstige Einzahlungen aus Investitionstätigkeit	0,00	0	0	0	0	0	0	0
8. Summe der Einzahlungen aus Investitionstätigkeit	0,00	0	0	0	0	0	0	0
9. Auszahlungen für Baumaßnahmen	0,00	0	0	0	0	0	0	0
10. Auszahlungen von aktivierbaren Zuwendungen für Investitionen Dritter	0,00	0	0	0	0	0	0	0
11. Auszahlungen für den Erwerb von immateriellen Vermögensgegenständen	0,00	0	0	0	0	0	0	0
12. Auszahlungen für den Erwerb von Grundstücken, grundstücksgleichen Rechten und Gebäuden	0,00	0	0	0	0	0	0	0
13. Auszahlungen für den Erwerb von übrigem Sachanlagevermögen	307,02	2.000	2.000	2.000	2.200	2.200	0	8.400



Teilfinanzhaushalt (Maßnahmenübersicht)
Haushaltsjahr 2017
-EUR-

Investitionsmaßnahmen oberhalb der festgesetzten Wertgrenze		Ergebnis 2015	Ansatz 2016	Ansatz 2017	Planung 2018	Planung 2019	Planung 2020	Bisher bereitgestellt (einschl. Sp.2)	Gesamtein-/ -aus zahlungen
14.	Auszahlungen für den Erwerb von Finanzanlagevermögen	0,00	0	0	0	0	0	0	0
15.	sonstige Auszahlungen aus Investitionstätigkeit	0,00	0	0	0	0	0	0	0
16.	Summe der Auszahlungen aus Investitionstätigkeit	307,02	2.000	2.000	2.000	2.200	2.200	0	8.400
17.	Saldo aus der Investitionstätigkeit	-307,02	-2.000	-2.000	-2.000	-2.200	-2.200	0	-8.400
Maßnahme: Investitionen unterhalb d.Wertgrenze									
1.	Einzahlungen aus Investitionszuwendungen	0,00	0	0	0	0	0	0	0
2.	Einzahlungen aus Beiträgen und ähnlichen Entgelten	0,00	0	0	0	0	0	0	0
3.	Einzahlungen aus der Veräußerung von immateriellen Vermögensgegenständen	0,00	0	0	0	0	0	0	0
4.	Einzahlungen aus der Veräußerung von Grundstücken, grundstücksgleichen Rechten und Gebäuden	0,00	0	0	0	0	0	0	0
5.	Einzahlungen aus der Veräußerung von übrigem Sachanlagevermögen	0,00	0	0	0	0	0	0	0
6.	Einzahlungen aus der Veräußerung von Finanzanlagevermögen	0,00	0	0	0	0	0	0	0
7.	sonstige Einzahlungen aus Investitionstätigkeit	0,00	0	0	0	0	0	0	0
8.	Summe der Einzahlungen aus Investitionstätigkeit	0,00	0	0	0	0	0	0	0
9.	Auszahlungen für Baumaßnahmen	41.650,00	41.700	0	0	0	0	0	0
10.	Auszahlungen von aktivierbaren Zuwendungen für Investitionen Dritter	0,00	0	0	0	0	0	0	0
11.	Auszahlungen für den Erwerb von immateriellen Vermögensgegenständen	0,00	0	2.000	0	0	0	0	2.000



Kommune:
Produktbereich:

1 Petershagen-Eggersdorf
12 Sicherheit und Ordnung

Teilfinanzhaushalt (Maßnahmenübersicht)
Haushaltsjahr 2017
-EUR-

Investitionsmaßnahmen oberhalb der festgesetzten Wertgrenze		Ergebnis 2015	Ansatz 2016	Ansatz 2017	Planung 2018	Planung 2019	Planung 2020	Bisher bereitgestellt (einschl. Sp.2)	Gesamtein-/ -auszahlungen
12.	Auszahlungen für den Erwerb von Grundstücken, grundstücksgleichen Rechten und Gebäuden	0,00	0	0	0	0	0	0	0
13.	Auszahlungen für den Erwerb von übrigem Sachanlagevermögen	0,00	0	0	0	0	0	0	0
14.	Auszahlungen für den Erwerb von Finanzanlagevermögen	0,00	0	0	0	0	0	0	0
15.	sonstige Auszahlungen aus Investitionstätigkeit	0,00	0	0	0	0	0	0	0
16.	Summe der Auszahlungen aus Investitionstätigkeit	41.650,00	41.700	2.000	0	0	0	0	2.000
17.	Saldo aus der Investitionstätigkeit	-41.650,00	-41.700	-2.000	0	0	0	0	-2.000
Maßnahme: Erwerb Sachanlagen und GWG FFW OT Petershagen									
1.	Einzahlungen aus Investitionszuwendungen	0,00	0	0	0	0	0	0	0
2.	Einzahlungen aus Beiträgen und ähnlichen Entgelten	0,00	0	0	0	0	0	0	0
3.	Einzahlungen aus der Veräußerung von immateriellen Vermögensgegenständen	0,00	0	0	0	0	0	0	0
4.	Einzahlungen aus der Veräußerung von Grundstücken, grundstücksgleichen Rechten und Gebäuden	0,00	0	0	0	0	0	0	0
5.	Einzahlungen aus der Veräußerung von übrigem Sachanlagevermögen	0,00	0	0	0	0	0	0	0
6.	Einzahlungen aus der Veräußerung von Finanzanlagevermögen	0,00	0	0	0	0	0	0	0
7.	sonstige Einzahlungen aus Investitionstätigkeit	0,00	0	0	0	0	0	0	0
8.	Summe der Einzahlungen aus Investitionstätigkeit	0,00	0	0	0	0	0	0	0
9.	Auszahlungen für Baumaßnahmen	0,00	0	0	0	0	0	0	0

Kommune:
Produktbereich:

1 Petershagen-Eggersdorf
12 Sicherheit und Ordnung



Teilfinanzhaushalt (Maßnahmenübersicht)
Haushaltsjahr 2017
-EUR-

Investitionsmaßnahmen oberhalb der festgesetzten Wertgrenze	Ergebnis 2015	Ansatz 2016	Ansatz 2017	Planung 2018	Planung 2019	Planung 2020	Bisher bereitgestellt (einschl. Sp.2)	Gesamtein-/ -aus zahlungen
10. Auszahlungen von aktivierbaren Zuwendungen für Investitionen Dritter	0,00	0	0	0	0	0	0	0
11. Auszahlungen für den Erwerb von immateriellen Vermögensgegenständen	0,00	0	0	0	0	0	0	0
12. Auszahlungen für den Erwerb von Grundstücken, grundstücksgleichen Rechten und Gebäuden	0,00	0	0	0	0	0	0	0
13. Auszahlungen für den Erwerb von übrigem Sachanlagevermögen	6.613,49	13.500	9.500	3.500	3.500	3.500	0	20.000
14. Auszahlungen für den Erwerb von Finanzanla- gevermögen	0,00	0	0	0	0	0	0	0
15. sonstige Auszahlungen aus Investitionstätigkeit	0,00	0	0	0	0	0	0	0
16. Summe der Auszahlungen aus Investitionstätigkeit	6.613,49	13.500	9.500	3.500	3.500	3.500	0	20.000
17. Saldo aus der Investitionstätigkeit	-6.613,49	-13.500	-9.500	-3.500	-3.500	-3.500	0	-20.000
Maßnahme: Erwerb Feuerwehrfahrzeug FFW Petershagen								
1. Einzahlungen aus Investitionszuwendungen	0,00	0	0	0	0	0	0	0
2. Einzahlungen aus Beiträgen und ähnlichen Entgelten	0,00	0	0	0	0	0	0	0
3. Einzahlungen aus der Veräußerung von immate- riellen Vermögensgegenständen	0,00	0	0	0	0	0	0	0
4. Einzahlungen aus der Veräußerung von Grund- stücken, grundstücksgleichen Rechten und Gebäuden	0,00	0	0	0	0	0	0	0
5. Einzahlungen aus der Veräußerung von übrigem Sachanlagevermögen	0,00	0	0	0	0	0	0	0
6. Einzahlungen aus der Veräußerung von Finanz- anlagevermögen	0,00	0	0	0	0	0	0	0



Kommune:
Produktbereich:

1 Petershagen-Eggersdorf
12 Sicherheit und Ordnung

Teilfinanzhaushalt (Maßnahmenübersicht)
Haushaltsjahr 2017
-EUR-

Investitionsmaßnahmen oberhalb der festgesetzten Wertgrenze	Ergebnis 2015	Ansatz 2016	Ansatz 2017	Planung 2018	Planung 2019	Planung 2020	Bisher bereitgestellt (einschl. Sp.2)	Gesamtein-/ -aus zahlungen
7. sonstige Einzahlungen aus Investitionstätigkeit	0,00	0	0	0	0	0	0	0
8. Summe der Einzahlungen aus Investitionstätigkeit	0,00	0	0	0	0	0	0	0
9. Auszahlungen für Baumaßnahmen	0,00	0	0	0	0	0	0	0
10. Auszahlungen von aktivierbaren Zuwendungen für Investitionen Dritter	0,00	0	0	0	0	0	0	0
11. Auszahlungen für den Erwerb von immateriellen Vermögensgegenständen	0,00	0	0	0	0	0	0	0
12. Auszahlungen für den Erwerb von Grundstücken, grundstücksgleichen Rechten und Gebäuden	0,00	0	0	0	0	0	0	0
13. Auszahlungen für den Erwerb von übrigem Sachanlagevermögen	35.872,94	280.000	280.000	0	350.000	0	0	630.000
14. Auszahlungen für den Erwerb von Finanzanla- gevermögen	0,00	0	0	0	0	0	0	0
15. sonstige Auszahlungen aus Investitionstätigkeit	0,00	0	0	0	0	0	0	0
16. Summe der Auszahlungen aus Investitionstätigkeit	35.872,94	280.000	280.000	0	350.000	0	0	630.000
17. Saldo aus der Investitionstätigkeit	-35.872,94	-280.000	-280.000	0	-350.000	0	0	-630.000
Maßnahme: Erwerb Sachanlagen und GWG FFW OT Eggersdorf								
1. Einzahlungen aus Investitionszuwendungen	0,00	0	0	0	0	0	0	0
2. Einzahlungen aus Beiträgen und ähnlichen Entgelten	0,00	0	0	0	0	0	0	0
3. Einzahlungen aus der Veräußerung von immate- riellen Vermögensgegenständen	0,00	0	0	0	0	0	0	0
4. Einzahlungen aus der Veräußerung von Grund- stücken, grundstücksgleichen Rechten und Gebäuden	0,00	0	0	0	0	0	0	0

Kommune:
Produktbereich:

1 Petershagen-Eggersdorf
12 Sicherheit und Ordnung



Teilfinanzhaushalt (Maßnahmenübersicht)
Haushaltsjahr 2017
-EUR-

Investitionsmaßnahmen oberhalb der festgesetzten Wertgrenze	Ergebnis 2015	Ansatz 2016	Ansatz 2017	Planung 2018	Planung 2019	Planung 2020	Bisher bereitgestellt (einschl. Sp.2)	Gesamtein-/ -aus zahlungen
5. Einzahlungen aus der Veräußerung von übrigem Sachanlagevermögen	0,00	0	0	0	0	0	0	0
6. Einzahlungen aus der Veräußerung von Finanz- anlagevermögen	0,00	0	0	0	0	0	0	0
7. sonstige Einzahlungen aus Investitionstätigkeit	0,00	0	0	0	0	0	0	0
8. Summe der Einzahlungen aus Investitionstätigkeit	0,00	0	0	0	0	0	0	0
9. Auszahlungen für Baumaßnahmen	0,00	0	0	0	0	0	0	0
10. Auszahlungen von aktivierbaren Zuwendungen für Investitionen Dritter	0,00	0	0	0	0	0	0	0
11. Auszahlungen für den Erwerb von immateriellen Vermögensgegenständen	0,00	0	0	0	0	0	0	0
12. Auszahlungen für den Erwerb von Grundstücken, grundstücksgleichen Rechten und Gebäuden	0,00	0	0	0	0	0	0	0
13. Auszahlungen für den Erwerb von übrigem Sachanlagevermögen	10.546,15	25.500	21.400	9.200	5.400	2.800	0	38.800
14. Auszahlungen für den Erwerb von Finanzanla- gevermögen	0,00	0	0	0	0	0	0	0
15. sonstige Auszahlungen aus Investitionstätigkeit	0,00	0	0	0	0	0	0	0
16. Summe der Auszahlungen aus Investitionstätigkeit	10.546,15	25.500	21.400	9.200	5.400	2.800	0	38.800
17. Saldo aus der Investitionstätigkeit	-10.546,15	-25.500	-21.400	-9.200	-5.400	-2.800	0	-38.800



Kommune:
Produktbereich:
Produktgruppe:
Produkt:

1 Petershagen-Eggersdorf
12 Sicherheit und Ordnung
121 Statistik und Wahlen
12101 Statistik und Wahlen

Produktbeschreibung

Vorbereitung und Durchführung von Wahlen/Bürgerentscheidungen
 Erhebung von Statistiken

Produktziele

Ordnungsgemäße Durchführung der Wahlen
 Ordnungsgemäße und termingerechte Erhebung der Daten für zu erstellende Statistiken

Wichtigste Leistungsbestandteile des Produktes

Ermittlung der Wahlberechtigten
 Erstellung des Wählerverzeichnisses
 Organisatorische Vorbereitung und Durchführung der Wahl

Kostenstellenverantwortliche/r

Gesetzliche Grundlage

Bundes- und Landesgesetze, Ortsrecht

Zielgruppen

Einwohner/Innen
 Wahlberechtigte
 Behörden und Institutionen

Kennzahlen

Kosten je Wahlberechtigtem
 Verwaltungs- und Betriebsaufwand pro 1.000 EW

Info zu Sachkonten

Teilergebnishaushalt Haushaltsjahr 2017 - EUR -

Ertrags- und Aufwandsarten	Ergebnis 2015	Ansatz 2016	Ansatz 2017	Planung 2018	Planung 2019	Planung 2020
	1	2	3	4	5	6
1. Steuern und ähnliche Abgaben	0,00	0	0	0	0	0
2. Zuwendungen und allgemeine Umlagen	0,00	0	0	0	0	0
3. sonstige Transfererträge	0,00	0	0	0	0	0
4. öffentlich-rechtliche Leistungsentgelte	0,00	0	0	0	0	0
5. privatrechtliche Leistungsentgelte	0,00	0	0	0	0	0
6. Kostenerstattungen und Kostenumlagen	0,00	0	8.000	0	21.500	0
7. sonstige ordentliche Erträge	8.608,34	0	0	0	0	0
8. aktivierte Eigenleistungen	0,00	0	0	0	0	0
9. Bestandsveränderungen	0,00	0	0	0	0	0
10. = Erträge aus laufender Verwaltungstätigkeit	8.608,34	0	8.000	0	21.500	0
11. Personalaufwendungen	0,00	0	0	0	0	0
12. Versorgungsaufwendungen	0,00	0	0	0	0	0
13. Aufwendungen für Sach- und Dienstleistungen	-10,22	0	0	0	0	0
14. Abschreibungen	0,00	0	0	0	0	0
15. Transferaufwendungen	0,00	0	0	0	0	0
16. sonstige ordentliche Aufwendungen	14.997,53	0	10.700	11.200	28.700	200
17. = Aufwendungen aus laufender Verwaltungstätigkeit	14.987,31	0	10.700	11.200	28.700	200
18. = Ergebnis der laufenden Verwaltungstätigkeit (10 ./ 17)	-6.378,97	0	-2.700	-11.200	-7.200	-200
19. Zinsen und sonstige Finanzerträge	0,00	0	0	0	0	0
20. Zinsen und sonstige Finanzaufwendungen	0,00	0	0	0	0	0
21. = Finanzergebnis (19 ./ 20)	0,00	0	0	0	0	0
22. = ordentliches Ergebnis (18 + 21)	-6.378,97	0	-2.700	-11.200	-7.200	-200
23. außerordentliche Erträge	0,00	0	0	0	0	0
24. außerordentliche Aufwendungen	0,00	0	0	0	0	0
25. = außerordentliches Ergebnis	0,00	0	0	0	0	0

Kommune: 1 Petershagen-Eggersdorf
 Produktbereich: 12 Sicherheit und Ordnung
 Produktgruppe: 121 Statistik und Wahlen
 Produkt: 12101 Statistik und Wahlen



Teilergebnishaushalt
 Haushaltsjahr 2017
 - EUR -

Ertrags- und Aufwandsarten		Ergebnis 2015	Ansatz 2016	Ansatz 2017	Planung 2018	Planung 2019	Planung 2020
26.	= Ergebnis vor Berücksichtigung der internen Leistungsbeziehungen (22 + 25)	-6.378,97	0	-2.700	-11.200	-7.200	-200
27.	+ Erträge aus internen Leistungsbeziehungen	0,00	0	0	0	0	0
28.	- Aufwendungen aus internen Leistungsbeziehungen	0,00	0	0	0	0	0
29.	= Gesamtergebnis des Teilhaushalts	-6.378,97	0	-2.700	-11.200	-7.200	-200
	<u>Nachrichtlich:</u>	0,00	0	0	0	0	0
30.	nicht zahlungswirksame Erträge	0,00	0	0	0	0	0
31.	nicht zahlungswirksame Aufwendungen	560,00	0	0	0	0	0



Kommune:
Produktbereich:
Produktgruppe:
Produkt:

1 Petershagen-Eggersdorf
12 Sicherheit und Ordnung
122 Ordnungsangelegenheiten
12201 Allgemeine Sicherheit und Ordnung

Produktbeschreibung

Gewährleistung der Sicherheit und Ordnung durch präventive und repressive Maßnahmen
 Gewährleistung von Schiedstellentätigkeiten

Produktziele

Beseitigung von Gefahren und Gewährleistung der öffentlichen Sicherheit (u.a. Beschilderungen, Lagerungen auf öffentlichem Straßenland)
 Gewährleistung der öffentlichen Ordnung (u.a. Obdachlosenangelegenheiten, Verkehrsaufsicht ruhender Verkehr, Schutz der Sonn- und Feiertage)

Wichtigste Leistungsbestandteile des Produktes

Ordnung und Sicherheit in der Gemeinde

Kostenstellenverantwortliche/r

Gesetzliche Grundlage

Bundes- und Landesgesetze, Ortsrecht, Verwaltungsregelungen, Beschlüsse

Zielgruppen

Einwohner/Innen
 Organisationseinheiten der Verwaltung

Kennzahlen

Anzahl der genehmigten Veranstaltungen, davon überwachte Veranstaltungen
 Anteil der Außeneinsätze an den geleisteten Gesamtstunden, davon außerhalb der Kernarbeitszeit
 Verwaltungs- und Betriebsaufwand pro 1.000 EW

Info zu Sachkonten

Teilergebnishaushalt Haushaltsjahr 2017 - EUR -

Ertrags- und Aufwandsarten	Ergebnis 2015	Ansatz 2016	Ansatz 2017	Planung 2018	Planung 2019	Planung 2020
	1	2	3	4	5	6
1. Steuern und ähnliche Abgaben	0,00	0	0	0	0	0
2. Zuwendungen und allgemeine Umlagen	0,00	0	0	0	0	0
3. sonstige Transfererträge	0,00	0	0	0	0	0
4. öffentlich-rechtliche Leistungsentgelte	7.410,31	6.100	7.100	7.600	8.100	8.600
5. privatrechtliche Leistungsentgelte	0,01	0	0	0	0	0
6. Kostenerstattungen und Kostenumlagen	3.797,11	2.000	2.000	2.000	2.500	2.500
7. sonstige ordentliche Erträge	7.912,26	10.200	10.000	10.000	10.000	10.000
8. aktivierte Eigenleistungen	0,00	0	0	0	0	0
9. Bestandsveränderungen	0,00	0	0	0	0	0
10. = Erträge aus laufender Verwaltungstätigkeit	19.119,69	18.300	19.100	19.600	20.600	21.100
11. Personalaufwendungen	165.718,55	196.700	199.600	202.600	205.600	205.600
12. Versorgungsaufwendungen	0,00	0	0	0	0	0
13. Aufwendungen für Sach- und Dienstleistungen	11.777,23	20.500	22.800	21.600	22.000	24.400
14. Abschreibungen	757,21	800	700	1.000	1.200	1.700
15. Transferaufwendungen	0,00	0	0	0	0	0
16. sonstige ordentliche Aufwendungen	4.634,30	6.400	6.900	6.900	7.400	8.000
17. = Aufwendungen aus laufender Verwaltungstätigkeit	182.887,29	224.400	230.000	232.100	236.200	239.700
18. = Ergebnis der laufenden Verwaltungstätigkeit (10 ./ 17)	-163.767,60	-206.100	-210.900	-212.500	-215.600	-218.600
19. Zinsen und sonstige Finanzerträge	0,00	0	0	0	0	0
20. Zinsen und sonstige Finanzaufwendungen	0,00	0	0	0	0	0
21. = Finanzergebnis (19 ./ 20)	0,00	0	0	0	0	0
22. = ordentliches Ergebnis (18 + 21)	-163.767,60	-206.100	-210.900	-212.500	-215.600	-218.600
23. außerordentliche Erträge	0,00	0	0	0	0	0

Kommune:
Produktbereich:
Produktgruppe:
Produkt:

1 Petershagen-Eggersdorf
12 Sicherheit und Ordnung
122 Ordnungsangelegenheiten
12201 Allgemeine Sicherheit und Ordnung



Teilergebnishaushalt
Haushaltsjahr 2017
- EUR -

Ertrags- und Aufwandsarten		Ergebnis 2015	Ansatz 2016	Ansatz 2017	Planung 2018	Planung 2019	Planung 2020
24.	außerordentliche Aufwendungen	0,00	0	0	0	0	0
25.	= außerordentliches Ergebnis	0,00	0	0	0	0	0
26.	= Ergebnis vor Berücksichtigung der internen Leistungsbeziehungen (22 + 25)	-163.767,60	-206.100	-210.900	-212.500	-215.600	-218.600
27.	+ Erträge aus internen Leistungsbeziehungen	0,00	0	0	0	0	0
28.	- Aufwendungen aus internen Leistungsbeziehungen	0,00	0	0	0	0	0
29.	= Gesamtergebnis des Teilhaushalts	-163.767,60	-206.100	-210.900	-212.500	-215.600	-218.600
	<u>Nachrichtlich:</u>	0,00	0	0	0	0	0
30.	nicht zahlungswirksame Erträge	0,00	0	0	0	0	0
31.	nicht zahlungswirksame Aufwendungen	84,35	0	0	0	0	0

Teilfinanzhaushalt
Haushaltsjahr 2017
-EUR-

Ein- und Auszahlungsarten		Ergebnis 2015	Ansatz 2016	Ansatz 2017	Planung 2018	Planung 2019	Planung 2020	Bisher bereit- gestellt (einschl. Sp. 2)	Gesamt- ein- / -auszahl- ungen
		1	2	3	4	5	6	7	8
1.	Einzahlungen aus Investitionszuwendungen	0,00	0	0	0	0	0	0	0
2.	Einzahlungen aus Beiträgen u. ähnlichen Entgelten	0,00	0	0	0	0	0	0	0
3.	Einzahlungen aus der Veräußerung von immateriellen Vermögensgegenständen	0,00	0	0	0	0	0	0	0
4.	Einzahlungen aus der Veräußerung von Grundstücken, grundstücksgleichen Rechten und Gebäuden	0,00	0	0	0	0	0	0	0
5.	Einzahlungen aus der Veräußerung von übrigem Sachanlagevermögen	0,00	0	0	0	0	0	0	0
6.	Einzahlungen aus der Veräußerung von Finanzanlagevermögen	0,00	0	0	0	0	0	0	0
7.	Sonstige Einzahlungen aus Investitionstätigkeit	0,00	0	0	0	0	0	0	0
8.	Summe der Einzahlungen aus Investitionstätigkeit	0,00	0	0	0	0	0	0	0
9.	Auszahlungen für Baumaßnahmen	0,00	0	0	0	0	0	0	0
10.	Auszahlungen von aktivierbaren Zuwendungen für Investitionen Dritter	0,00	0	0	0	0	0	0	0
11.	Auszahlungen für den Erwerb von immateriellen Vermögensgegenständen	0,00	0	0	0	0	0	0	0
12.	Auszahlungen für den Erwerb von Grundstücken, grundstücksgleichen Rechten und Gebäuden	0,00	0	0	0	0	0	0	0
13.	Auszahlungen für den Erwerb von übrigem Sachanlagevermögen	307,02	2.000	2.000	2.000	2.200	2.200	0	8.400
14.	Auszahlungen für den Erwerb von Finanzanlagevermögen	0,00	0	0	0	0	0	0	0
15.	Sonstige Auszahlungen aus Investitionstätigkeit	0,00	0	0	0	0	0	0	0



Kommune:
 Produktbereich:
 Produktgruppe:
 Produkt:

1 Petershagen-Eggersdorf
 12 Sicherheit und Ordnung
 122 Ordnungsangelegenheiten
 12201 Allgemeine Sicherheit und Ordnung

Teilfinanzhaushalt
 Haushaltsjahr 2017
 -EUR-

Ein- und Auszahlungsarten		Ergebnis 2015	Ansatz 2016	Ansatz 2017	Planung 2018	Planung 2019	Planung 2020	Bisher bereit- gestellt (einschl. Sp. 2)	Gesamt- ein- / -auszahl- ungen
16.	Summe der Auszahlungen aus Investitionstätigkeit	307,02	2.000	2.000	2.000	2.200	2.200	0	8.400
17.	Saldo aus der Investitionstätigkeit	-307,02	-2.000	-2.000	-2.000	-2.200	-2.200	0	-8.400

Kommune:
 Produktbereich:
 Produktgruppe:
 Produkt:

1 Petershagen-Eggersdorf
 12 Sicherheit und Ordnung
 122 Ordnungsangelegenheiten
 12201 Allgemeine Sicherheit und Ordnung



Teilfinanzhaushalt (Maßnahmenübersicht)
 Haushaltsjahr 2017
 -EUR-

Investitionsmaßnahmen oberhalb der festgesetzten Wertgrenze	Ergebnis	Ansatz	Ansatz	Planung	Planung	Planung	Bisher bereitgestellt (einschl. Sp.2)	Gesamtein-/ -aus zahlungen
	2015	2016	2017	2018	2019	2020		
	1	2	3	4	5	6	7	8
Maßnahme: Erwerb Sachanlagen und GWG OA								
1. Einzahlungen aus Investitionszuwendungen	0,00	0	0	0	0	0	0	0
2. Einzahlungen aus Beiträgen und ähnlichen Entgelten	0,00	0	0	0	0	0	0	0
3. Einzahlungen aus der Veräußerung von immateriellen Vermögensgegenständen	0,00	0	0	0	0	0	0	0
4. Einzahlungen aus der Veräußerung von Grundstücken, grundstücksgleichen Rechten und Gebäuden	0,00	0	0	0	0	0	0	0
5. Einzahlungen aus der Veräußerung von übrigem Sachanlagevermögen	0,00	0	0	0	0	0	0	0
6. Einzahlungen aus der Veräußerung von Finanzanlagevermögen	0,00	0	0	0	0	0	0	0
7. sonstige Einzahlungen aus Investitionstätigkeit	0,00	0	0	0	0	0	0	0
8. Summe der Einzahlungen aus Investitionstätigkeit	0,00	0	0	0	0	0	0	0
9. Auszahlungen für Baumaßnahmen	0,00	0	0	0	0	0	0	0
10. Auszahlungen von aktivierbaren Zuwendungen für Investitionen Dritter	0,00	0	0	0	0	0	0	0
11. Auszahlungen für den Erwerb von immateriellen Vermögensgegenständen	0,00	0	0	0	0	0	0	0
12. Auszahlungen für den Erwerb von Grundstücken, grundstücksgleichen Rechten und Gebäuden	0,00	0	0	0	0	0	0	0
13. Auszahlungen für den Erwerb von übrigem Sachanlagevermögen	307,02	2.000	2.000	2.000	2.200	2.200	0	8.400



Kommune:
 Produktbereich:
 Produktgruppe:
 Produkt:

1 Petershagen-Eggersdorf
 12 Sicherheit und Ordnung
 122 Ordnungsangelegenheiten
 12201 Allgemeine Sicherheit und Ordnung

Teilfinanzhaushalt (Maßnahmenübersicht)
 Haushaltsjahr 2017
 -EUR-

Investitionsmaßnahmen oberhalb der festgesetzten Wertgrenze		Ergebnis 2015	Ansatz 2016	Ansatz 2017	Planung 2018	Planung 2019	Planung 2020	Bisher bereitgestellt (einschl. Sp.2)	Gesamtein-/ -aus zahlungen
14.	Auszahlungen für den Erwerb von Finanzan- gevermögen	0,00	0	0	0	0	0	0	0
15.	sonstige Auszahlungen aus Investitionstätigkeit	0,00	0	0	0	0	0	0	0
16.	Summe der Auszahlungen aus Investitionstätigkeit	307,02	2.000	2.000	2.000	2.200	2.200	0	8.400
17.	Saldo aus der Investitionstätigkeit	-307,02	-2.000	-2.000	-2.000	-2.200	-2.200	0	-8.400

Kommune: 1 Petershagen-Eggersdorf
Produktbereich: 12 Sicherheit und Ordnung
Produktgruppe: 122 Ordnungsangelegenheiten
Produkt: 12202 Standesamt



Produktbeschreibung

Personenstandsangelegenheiten
 Beurkundungen

Produktziele

Ziele nicht definiert

Wichtigste Leistungsbestandteile des Produktes

Eheschließungen

Kostenstellenverantwortliche/r

Gesetzliche Grundlage

Bundesgesetze

Zielgruppen

Einwohner/Innen
 Behörden und Institutionen

Kennzahlen

Anzahl der Geburten und Sterbefälle pro Jahr und pro 1.000 EW
 Verwaltungs- und Betriebsaufwand pro 1.000 EW

Info zu Sachkonten

**Teilergebnishaushalt
 Haushaltsjahr 2017
 - EUR -**

Ertrags- und Aufwandsarten	Ergebnis 2015	Ansatz 2016	Ansatz 2017	Planung 2018	Planung 2019	Planung 2020
	1	2	3	4	5	6
1. Steuern und ähnliche Abgaben	0,00	0	0	0	0	0
2. Zuwendungen und allgemeine Umlagen	0,00	0	0	0	0	0
3. sonstige Transfererträge	0,00	0	0	0	0	0
4. öffentlich-rechtliche Leistungsentgelte	16.483,58	15.000	16.000	17.000	18.000	19.000
5. privatrechtliche Leistungsentgelte	1.397,09	2.500	3.000	3.000	3.000	3.000
6. Kostenerstattungen und Kostenumlagen	0,00	0	0	0	0	0
7. sonstige ordentliche Erträge	87,45	0	0	0	0	0
8. aktivierte Eigenleistungen	0,00	0	0	0	0	0
9. Bestandsveränderungen	21,00	0	0	0	0	0
10. = Erträge aus laufender Verwaltungstätigkeit	17.989,12	17.500	19.000	20.000	21.000	22.000
11. Personalaufwendungen	35.564,68	35.800	36.300	36.800	37.300	37.300
12. Versorgungsaufwendungen	0,00	0	0	0	0	0
13. Aufwendungen für Sach- und Dienstleistungen	16.042,83	19.500	20.000	20.000	20.000	20.000
14. Abschreibungen	461,00	400	300	200	100	0
15. Transferaufwendungen	0,00	0	0	0	0	0
16. sonstige ordentliche Aufwendungen	3.771,94	3.300	3.700	3.700	3.700	3.700
17. = Aufwendungen aus laufender Verwaltungstätigkeit	55.840,45	59.000	60.300	60.700	61.100	61.000
18. = Ergebnis der laufenden Verwaltungstätigkeit (10 ./ 17)	-37.851,33	-41.500	-41.300	-40.700	-40.100	-39.000
19. Zinsen und sonstige Finanzerträge	0,00	0	0	0	0	0
20. Zinsen und sonstige Finanzaufwendungen	0,00	0	0	0	0	0
21. = Finanzergebnis (19 ./ 20)	0,00	0	0	0	0	0
22. = ordentliches Ergebnis (18 + 21)	-37.851,33	-41.500	-41.300	-40.700	-40.100	-39.000
23. außerordentliche Erträge	0,00	0	0	0	0	0
24. außerordentliche Aufwendungen	0,00	0	0	0	0	0
25. = außerordentliches Ergebnis	0,00	0	0	0	0	0
26. = Ergebnis vor Berücksichtigung der internen Leistungsbeziehungen (22 + 25)	-37.851,33	-41.500	-41.300	-40.700	-40.100	-39.000
27. + Erträge aus internen Leistungsbeziehungen	0,00	0	0	0	0	0



Kommune:
Produktbereich:
Produktgruppe:
Produkt:

1 Petershagen-Eggersdorf
12 Sicherheit und Ordnung
122 Ordnungsangelegenheiten
12202 Standesamt

Teilergebnishaushalt
Haushaltsjahr 2017
- EUR -

Ertrags- und Aufwandsarten		Ergebnis 2015	Ansatz 2016	Ansatz 2017	Planung 2018	Planung 2019	Planung 2020
28.	- Aufwendungen aus internen Leistungsbeziehungen	0,00	0	0	0	0	0
29.	= Gesamtergebnis des Teilhaushalts	-37.851,33	-41.500	-41.300	-40.700	-40.100	-39.000
	Nachrichtlich:	0,00	0	0	0	0	0
30.	nicht zahlungswirksame Erträge	0,47	0	0	0	0	0
31.	nicht zahlungswirksame Aufwendungen	1.013,21	0	0	0	0	0

Teilfinanzhaushalt
Haushaltsjahr 2017
-EUR-

Ein- und Auszahlungsarten		Ergebnis 2015	Ansatz 2016	Ansatz 2017	Planung 2018	Planung 2019	Planung 2020	Bisher bereitgestellt (einschl. Sp. 2)	Gesamt-ein- / -auszahlungen
		1	2	3	4	5	6	7	8
1.	Einzahlungen aus Investitionszuwendungen	0,00	0	0	0	0	0	0	0
2.	Einzahlungen aus Beiträgen u. ähnlichen Entgelten	0,00	0	0	0	0	0	0	0
3.	Einzahlungen aus der Veräußerung von immateriellen Vermögensgegenständen	0,00	0	0	0	0	0	0	0
4.	Einzahlungen aus der Veräußerung von Grundstücken, grundstücksgleichen Rechten und Gebäuden	0,00	0	0	0	0	0	0	0
5.	Einzahlungen aus der Veräußerung von übrigem Sachanlagevermögen	0,00	0	0	0	0	0	0	0
6.	Einzahlungen aus der Veräußerung von Finanzanlagevermögen	0,00	0	0	0	0	0	0	0
7.	Sonstige Einzahlungen aus Investitionstätigkeit	0,00	0	0	0	0	0	0	0
8.	Summe der Einzahlungen aus Investitionstätigkeit	0,00	0	0	0	0	0	0	0
9.	Auszahlungen für Baumaßnahmen	0,00	0	0	0	0	0	0	0
10.	Auszahlungen von aktivierbaren Zuwendungen für Investitionen Dritter	0,00	0	0	0	0	0	0	0
11.	Auszahlungen für den Erwerb von immateriellen Vermögensgegenständen	0,00	0	0	0	0	0	0	0
12.	Auszahlungen für den Erwerb von Grundstücken, grundstücksgleichen Rechten und Gebäuden	0,00	0	0	0	0	0	0	0
13.	Auszahlungen für den Erwerb von übrigem Sachanlagevermögen	349,00	500	0	0	0	0	0	0
14.	Auszahlungen für den Erwerb von Finanzanlagevermögen	0,00	0	0	0	0	0	0	0
15.	Sonstige Auszahlungen aus Investitionstätigkeit	0,00	0	0	0	0	0	0	0
16.	Summe der Auszahlungen aus Investitionstätigkeit	349,00	500	0	0	0	0	0	0
17.	Saldo aus der Investitionstätigkeit	-349,00	-500	0	0	0	0	0	0

Kommune: 1 Petershagen-Eggersdorf
Produktbereich: 12 Sicherheit und Ordnung
Produktgruppe: 122 Ordnungsangelegenheiten
Produkt: 12203 Meldeamt



Produktbeschreibung

Meldeangelegenheiten
Ausstellung von Ausweis- und Reisedokumenten

Produktziele

Ziele nicht definiert

Wichtigste Leistungsbestandteile des Produktes

Ausstellung von Ausweis- und Reisedokumenten
Ausländer- und Auswanderungsangelegenheiten
Staatsangehörigkeitsangelegenheiten
Ausstellung von amtlichen Führungszeugnissen
Erfassung der Wehrpflichtigen
Namensangelegenheiten
Zuarbeiten für Statistiken (u.a. Schulanfänger)

Kostenstellenverantwortliche/r

Gesetzliche Grundlage

Bundes- und Landesgesetze

Zielgruppen

Einwohner/Innen

Kennzahlen

Anzahl der An-, Ab- und Ummeldungen pro 1.000 EW
Verwaltungs- und Betriebsaufwand pro 1.000 EW

Info zu Sachkonten

Teilergebnishaushalt Haushaltsjahr 2017 - EUR -

Ertrags- und Aufwandsarten	Ergebnis 2015	Ansatz 2016	Ansatz 2017	Planung 2018	Planung 2019	Planung 2020
	1	2	3	4	5	6
1. Steuern und ähnliche Abgaben	0,00	0	0	0	0	0
2. Zuwendungen und allgemeine Umlagen	0,00	0	0	0	0	0
3. sonstige Transfererträge	0,00	0	0	0	0	0
4. öffentlich-rechtliche Leistungsentgelte	118.017,25	95.000	120.000	120.000	120.000	120.000
5. privatrechtliche Leistungsentgelte	0,00	0	0	0	0	0
6. Kostenerstattungen und Kostenumlagen	0,00	0	0	0	0	0
7. sonstige ordentliche Erträge	0,00	0	0	0	0	0
8. aktivierte Eigenleistungen	0,00	0	0	0	0	0
9. Bestandsveränderungen	205,00	0	0	0	0	0
10. = Erträge aus laufender Verwaltungstätigkeit	118.222,25	95.000	120.000	120.000	120.000	120.000
11. Personalaufwendungen	72.713,26	71.500	72.600	73.600	74.700	74.700
12. Versorgungsaufwendungen	0,00	0	0	0	0	0
13. Aufwendungen für Sach- und Dienstleistungen	84.419,56	77.000	86.400	86.400	86.400	86.400
14. Abschreibungen	47,00	100	100	100	0	0
15. Transferaufwendungen	0,00	0	0	0	0	0
16. sonstige ordentliche Aufwendungen	5.474,87	5.900	7.900	7.900	7.900	7.900
17. = Aufwendungen aus laufender Verwaltungstätigkeit	162.654,69	154.500	167.000	168.000	169.000	169.000
18. = Ergebnis der laufenden Verwaltungstätigkeit (10 ./ 17)	-44.432,44	-59.500	-47.000	-48.000	-49.000	-49.000
19. Zinsen und sonstige Finanzerträge	0,00	0	0	0	0	0
20. Zinsen und sonstige Finanzaufwendungen	0,00	0	0	0	0	0
21. = Finanzergebnis (19 ./ 20)	0,00	0	0	0	0	0
22. = ordentliches Ergebnis (18 + 21)	-44.432,44	-59.500	-47.000	-48.000	-49.000	-49.000
23. außerordentliche Erträge	0,00	0	0	0	0	0
24. außerordentliche Aufwendungen	0,00	0	0	0	0	0
25. = außerordentliches Ergebnis	0,00	0	0	0	0	0



Kommune: 1 Petershagen-Eggersdorf
Produktbereich: 12 Sicherheit und Ordnung
Produktgruppe: 122 Ordnungsangelegenheiten
Produkt: 12203 Meldeamt

Teilergebnishaushalt
Haushaltsjahr 2017
- EUR -

Ertrags- und Aufwandsarten		Ergebnis 2015	Ansatz 2016	Ansatz 2017	Planung 2018	Planung 2019	Planung 2020
26.	= Ergebnis vor Berücksichtigung der internen Leistungsbeziehungen (22 + 25)	-44.432,44	-59.500	-47.000	-48.000	-49.000	-49.000
27.	+ Erträge aus internen Leistungsbeziehungen	0,00	0	0	0	0	0
28.	- Aufwendungen aus internen Leistungsbeziehungen	0,00	0	0	0	0	0
29.	= Gesamtergebnis des Teilhaushalts	-44.432,44	-59.500	-47.000	-48.000	-49.000	-49.000
	<u>Nachrichtlich:</u>	0,00	0	0	0	0	0
30.	nicht zahlungswirksame Erträge	0,00	0	0	0	0	0
31.	nicht zahlungswirksame Aufwendungen	0,00	0	0	0	0	0

Kommune: 1 Petershagen-Eggersdorf
Produktbereich: 12 Sicherheit und Ordnung
Produktgruppe: 122 Ordnungsangelegenheiten
Produkt: 12204 Gewerbeangelegenheiten



Produktbeschreibung

Sämtliche Tätigkeiten, die im Zusammenhang mit anzeige- oder erlaubnispflichtigen Gewerben stehen
 Gewerbeangelegenheiten

Produktziele

Einhaltung und Durchsetzung der gewerberechtlichen Vorschriften
 Prüfung der Einhaltung des Gesundheits- und Jugendschutzrechtes

Wichtigste Leistungsbestandteile des Produktes

Keine Bestandteile definiert

Kostenstellenverantwortliche/r

Gesetzliche Grundlage

Bundes- und Landesgesetze, Ortsrecht

Zielgruppen

Einwohner/Innen
 Behörden und Institutionen

Kennzahlen

Anzahl der An-, Ab- und Ummeldungen pro 1.000 EW
 Anzahl der angemeldeten Gewerbe pro 1.000 EW
 Verwaltungs- und Betriebsaufwand pro 1.000 EW

Info zu Sachkonten

Teilergebnishaushalt Haushaltsjahr 2017 - EUR -

Ertrags- und Aufwandsarten	Ergebnis 2015	Ansatz 2016	Ansatz 2017	Planung 2018	Planung 2019	Planung 2020
	1	2	3	4	5	6
1. Steuern und ähnliche Abgaben	0,00	0	0	0	0	0
2. Zuwendungen und allgemeine Umlagen	0,00	0	0	0	0	0
3. sonstige Transfererträge	0,00	0	0	0	0	0
4. öffentlich-rechtliche Leistungsentgelte	10.586,50	7.500	10.000	10.000	10.000	10.500
5. privatrechtliche Leistungsentgelte	0,00	0	0	0	0	0
6. Kostenerstattungen und Kostenumlagen	0,00	0	0	0	0	0
7. sonstige ordentliche Erträge	2.555,00	200	300	300	400	400
8. aktivierte Eigenleistungen	0,00	0	0	0	0	0
9. Bestandsveränderungen	0,00	0	0	0	0	0
10. = Erträge aus laufender Verwaltungstätigkeit	13.141,50	7.700	10.300	10.300	10.400	10.900
11. Personalaufwendungen	44.306,12	47.500	48.200	49.000	49.800	49.800
12. Versorgungsaufwendungen	0,00	0	0	0	0	0
13. Aufwendungen für Sach- und Dienstleistungen	0,00	100	100	100	100	100
14. Abschreibungen	80,50	0	0	0	0	0
15. Transferaufwendungen	0,00	0	0	0	0	0
16. sonstige ordentliche Aufwendungen	209,16	300	200	200	200	200
17. = Aufwendungen aus laufender Verwaltungstätigkeit	44.595,78	47.900	48.500	49.300	50.100	50.100
18. = Ergebnis der laufenden Verwaltungstätigkeit (10 ./ 17)	-31.454,28	-40.200	-38.200	-39.000	-39.700	-39.200
19. Zinsen und sonstige Finanzerträge	0,00	0	0	0	0	0
20. Zinsen und sonstige Finanzaufwendungen	0,00	0	0	0	0	0
21. = Finanzergebnis (19 ./ 20)	0,00	0	0	0	0	0
22. = ordentliches Ergebnis (18 + 21)	-31.454,28	-40.200	-38.200	-39.000	-39.700	-39.200
23. außerordentliche Erträge	0,00	0	0	0	0	0
24. außerordentliche Aufwendungen	0,00	0	0	0	0	0
25. = außerordentliches Ergebnis	0,00	0	0	0	0	0



Kommune: 1 Petershagen-Eggersdorf
Produktbereich: 12 Sicherheit und Ordnung
Produktgruppe: 122 Ordnungsangelegenheiten
Produkt: 12204 Gewerbeangelegenheiten

Teilergebnishaushalt
Haushaltsjahr 2017
- EUR -

Ertrags- und Aufwandsarten		Ergebnis 2015	Ansatz 2016	Ansatz 2017	Planung 2018	Planung 2019	Planung 2020
26.	= Ergebnis vor Berücksichtigung der internen Leistungsbeziehungen (22 + 25)	-31.454,28	-40.200	-38.200	-39.000	-39.700	-39.200
27.	+ Erträge aus internen Leistungsbeziehungen	0,00	0	0	0	0	0
28.	- Aufwendungen aus internen Leistungsbeziehungen	0,00	0	0	0	0	0
29.	= Gesamtergebnis des Teilhaushalts	-31.454,28	-40.200	-38.200	-39.000	-39.700	-39.200
	<u>Nachrichtlich:</u>	0,00	0	0	0	0	0
30.	nicht zahlungswirksame Erträge	0,00	0	0	0	0	0
31.	nicht zahlungswirksame Aufwendungen	0,00	0	0	0	0	0



Produktbeschreibung

Aufgaben des Brandschutzes
 Technische Hilfestellung
 Unterhaltung einer leistungsfähigen Feuerwehr

Produktziele

Schutz von Leben und Gesundheit
 Schutz der Umwelt
 Beseitigung von Gefahren
 Optimierung der Verbrauchsressourcen
 Vorbeugender Brandschutz

Wichtigste Leistungsbestandteile des Produktes

Gewährleistung der Arbeitsfähigkeit der FFW

Kostenstellenverantwortliche/r

Gesetzliche Grundlage

Landesgesetze, Ortsrecht, Verwaltungsregelungen

Zielgruppen

Einwohner/Innen
 Mitglieder der Freiwilligen Feuerwehr

Kennzahlen

Anzahl der Mitglieder der FFW pro 1.000 EW
 Anzahl der Einsätze pro 1.000 EW
 Verwaltungs- und Betriebsaufwand pro 1.000 EW

Info zu Sachkonten

Teilergebnishaushalt Haushaltsjahr 2017 - EUR -

Ertrags- und Aufwandsarten	Ergebnis 2015	Ansatz 2016	Ansatz 2017	Planung 2018	Planung 2019	Planung 2020
	1	2	3	4	5	6
1. Steuern und ähnliche Abgaben	0,00	0	0	0	0	0
2. Zuwendungen und allgemeine Umlagen	57.570,40	71.000	71.000	71.000	102.900	99.200
3. sonstige Transfererträge	0,00	0	0	0	0	0
4. öffentlich-rechtliche Leistungsentgelte	0,00	0	0	0	0	0
5. privatrechtliche Leistungsentgelte	0,00	0	0	0	0	0
6. Kostenerstattungen und Kostenumlagen	7.360,30	5.500	6.500	6.500	6.000	6.500
7. sonstige ordentliche Erträge	9.256,63	0	0	0	0	0
8. aktivierte Eigenleistungen	0,00	0	0	0	0	0
9. Bestandsveränderungen	0,00	0	0	0	0	0
10. = Erträge aus laufender Verwaltungstätigkeit	74.187,33	76.500	77.500	77.500	108.900	105.700
11. Personalaufwendungen	30.041,43	38.200	36.000	36.400	37.200	37.300
12. Versorgungsaufwendungen	0,00	0	0	0	0	0
13. Aufwendungen für Sach- und Dienstleistungen	92.378,11	223.700	110.900	110.900	104.200	107.500
14. Abschreibungen	123.346,69	156.900	149.200	147.600	177.400	163.000
15. Transferaufwendungen	1.689,51	2.000	5.300	5.000	5.200	5.200
16. sonstige ordentliche Aufwendungen	61.016,69	62.100	51.500	54.100	52.900	53.300
17. = Aufwendungen aus laufender Verwaltungstätigkeit	308.472,43	482.900	352.900	354.000	376.900	366.300
18. = Ergebnis der laufenden Verwaltungstätigkeit (10 ./ 17)	-234.285,10	-406.400	-275.400	-276.500	-268.000	-260.600
19. Zinsen und sonstige Finanzerträge	0,00	0	0	0	0	0
20. Zinsen und sonstige Finanzaufwendungen	0,00	0	0	0	0	0
21. = Finanzergebnis (19 ./ 20)	0,00	0	0	0	0	0
22. = ordentliches Ergebnis (18 + 21)	-234.285,10	-406.400	-275.400	-276.500	-268.000	-260.600
23. außerordentliche Erträge	0,00	0	0	0	0	0
24. außerordentliche Aufwendungen	1,00	0	0	0	0	0



Kommune:
Produktbereich:
Produktgruppe:
Produkt:

1 Petershagen-Eggersdorf
12 Sicherheit und Ordnung
126 Brandschutz
12601 Brandschutz Freiwillige Feuerwehr

Teilergebnishaushalt
Haushaltsjahr 2017
- EUR -

Ertrags- und Aufwandsarten		Ergebnis 2015	Ansatz 2016	Ansatz 2017	Planung 2018	Planung 2019	Planung 2020
25.	= außerordentliches Ergebnis	-1,00	0	0	0	0	0
26.	= Ergebnis vor Berücksichtigung der internen Leistungsbeziehungen (22 + 25)	-234.286,10	-406.400	-275.400	-276.500	-268.000	-260.600
27.	+ Erträge aus internen Leistungsbeziehungen	0,00	0	0	0	0	0
28.	- Aufwendungen aus internen Leistungsbeziehungen	0,00	0	0	0	0	0
29.	= Gesamtergebnis des Teilhaushalts	-234.286,10	-406.400	-275.400	-276.500	-268.000	-260.600
	<u>Nachrichtlich:</u>	0,00	0	0	0	0	0
30.	nicht zahlungswirksame Erträge	2,75	0	0	0	0	0
31.	nicht zahlungswirksame Aufwendungen	16.747,39	7.500	0	0	0	0

Teilfinanzhaushalt
Haushaltsjahr 2017
-EUR-

Ein- und Auszahlungsarten		Ergebnis 2015	Ansatz 2016	Ansatz 2017	Planung 2018	Planung 2019	Planung 2020	Bisher bereitgestellt (einschl. Sp. 2)	Gesamt-ein- / -auszahlungen
		1	2	3	4	5	6	7	8
1.	Einzahlungen aus Investitionszuwendungen	23.800,00	0	0	0	0	0	0	0
2.	Einzahlungen aus Beiträgen u. ähnlichen Entgelten	0,00	0	0	0	0	0	0	0
3.	Einzahlungen aus der Veräußerung von immateriellen Vermögensgegenständen	0,00	0	0	0	0	0	0	0
4.	Einzahlungen aus der Veräußerung von Grundstücken, grundstücksgleichen Rechten und Gebäuden	0,00	0	0	0	0	0	0	0
5.	Einzahlungen aus der Veräußerung von übrigem Sachanlagevermögen	0,00	0	0	0	0	0	0	0
6.	Einzahlungen aus der Veräußerung von Finanzanlagevermögen	0,00	0	0	0	0	0	0	0
7.	Sonstige Einzahlungen aus Investitionstätigkeit	0,00	0	0	0	0	0	0	0
8.	Summe der Einzahlungen aus Investitionstätigkeit	23.800,00	0	0	0	0	0	0	0
9.	Auszahlungen für Baumaßnahmen	41.650,00	41.700	0	0	0	0	0	0
10.	Auszahlungen von aktivierbaren Zuwendungen für Investitionen Dritter	0,00	0	0	0	0	0	0	0
11.	Auszahlungen für den Erwerb von immateriellen Vermögensgegenständen	0,00	0	2.000	0	0	0	0	2.000
12.	Auszahlungen für den Erwerb von Grundstücken, grundstücksgleichen Rechten und Gebäuden	0,00	0	0	0	0	0	0	0
13.	Auszahlungen für den Erwerb von übrigem Sachanlagevermögen	65.014,60	319.000	310.900	12.700	358.900	6.300	0	688.800
14.	Auszahlungen für den Erwerb von Finanzanlagevermögen	0,00	0	0	0	0	0	0	0
15.	Sonstige Auszahlungen aus Investitionstätigkeit	0,00	0	0	0	0	0	0	0

Kommune: 1 Petershagen-Eggersdorf
Produktbereich: 12 Sicherheit und Ordnung
Produktgruppe: 126 Brandschutz
Produkt: 12601 Brandschutz Freiwillige Feuerwehr



Teilfinanzhaushalt
Haushaltsjahr 2017
-EUR-

Ein- und Auszahlungsarten		Ergebnis 2015	Ansatz 2016	Ansatz 2017	Planung 2018	Planung 2019	Planung 2020	Bisher bereit- gestellt (einschl. Sp. 2)	Gesamt- ein- / -auszahl- ungen
16.	Summe der Auszahlungen aus Investitionstätigkeit	106.664,6 0	360.700	312.900	12.700	358.900	6.300	0	690.800
17.	Saldo aus der Investitionstätigkeit	-82.864,60	-360.700	-312.900	-12.700	-358.900	-6.300	0	-690.800



Kommune:
Produktbereich:
Produktgruppe:
Produkt:

1 Petershagen-Eggersdorf
12 Sicherheit und Ordnung
126 Brandschutz
12601 Brandschutz Freiwillige Feuerwehr

Teilfinanzhaushalt (Maßnahmenübersicht)
Haushaltsjahr 2017
-EUR-

Investitionsmaßnahmen oberhalb der festgesetzten Wertgrenze	Ergebnis	Ansatz	Ansatz	Planung	Planung	Planung	Bisher bereitgestellt (einschl. Sp.2)	Gesamtein-/ -aus zahlungen
	2015	2016	2017	2018	2019	2020		
	1	2	3	4	5	6	7	8
Maßnahme: Investitionen unterhalb d.Wertgrenze								
1. Einzahlungen aus Investitionszuwendungen	0,00	0	0	0	0	0	0	0
2. Einzahlungen aus Beiträgen und ähnlichen Entgelten	0,00	0	0	0	0	0	0	0
3. Einzahlungen aus der Veräußerung von immateriellen Vermögensgegenständen	0,00	0	0	0	0	0	0	0
4. Einzahlungen aus der Veräußerung von Grundstücken, grundstücksgleichen Rechten und Gebäuden	0,00	0	0	0	0	0	0	0
5. Einzahlungen aus der Veräußerung von übrigem Sachanlagevermögen	0,00	0	0	0	0	0	0	0
6. Einzahlungen aus der Veräußerung von Finanzanlagevermögen	0,00	0	0	0	0	0	0	0
7. sonstige Einzahlungen aus Investitionstätigkeit	0,00	0	0	0	0	0	0	0
8. Summe der Einzahlungen aus Investitionstätigkeit	0,00	0	0	0	0	0	0	0
9. Auszahlungen für Baumaßnahmen	41.650,00	41.700	0	0	0	0	0	0
10. Auszahlungen von aktivierbaren Zuwendungen für Investitionen Dritter	0,00	0	0	0	0	0	0	0
11. Auszahlungen für den Erwerb von immateriellen Vermögensgegenständen	0,00	0	2.000	0	0	0	0	2.000
12. Auszahlungen für den Erwerb von Grundstücken, grundstücksgleichen Rechten und Gebäuden	0,00	0	0	0	0	0	0	0
13. Auszahlungen für den Erwerb von übrigem Sachanlagevermögen	0,00	0	0	0	0	0	0	0

Kommune:
 Produktbereich:
 Produktgruppe:
 Produkt:

1 Petershagen-Eggersdorf
 12 Sicherheit und Ordnung
 126 Brandschutz
 12601 Brandschutz Freiwillige Feuerwehr



Teilfinanzhaushalt (Maßnahmenübersicht)
 Haushaltsjahr 2017
 -EUR-

Investitionsmaßnahmen oberhalb der festgesetzten Wertgrenze	Ergebnis 2015	Ansatz 2016	Ansatz 2017	Planung 2018	Planung 2019	Planung 2020	Bisher bereitgestellt (einschl. Sp.2)	Gesamtein-/ -aus zahlungen
14. Auszahlungen für den Erwerb von Finanzanlagevermögen	0,00	0	0	0	0	0	0	0
15. sonstige Auszahlungen aus Investitionstätigkeit	0,00	0	0	0	0	0	0	0
16. Summe der Auszahlungen aus Investitionstätigkeit	41.650,00	41.700	2.000	0	0	0	0	2.000
17. Saldo aus der Investitionstätigkeit	-41.650,00	-41.700	-2.000	0	0	0	0	-2.000
Maßnahme: Erwerb Sachanlagen und GWG FFW OT Petershagen								
1. Einzahlungen aus Investitionszuwendungen	0,00	0	0	0	0	0	0	0
2. Einzahlungen aus Beiträgen und ähnlichen Entgelten	0,00	0	0	0	0	0	0	0
3. Einzahlungen aus der Veräußerung von immateriellen Vermögensgegenständen	0,00	0	0	0	0	0	0	0
4. Einzahlungen aus der Veräußerung von Grundstücken, grundstücksgleichen Rechten und Gebäuden	0,00	0	0	0	0	0	0	0
5. Einzahlungen aus der Veräußerung von übrigem Sachanlagevermögen	0,00	0	0	0	0	0	0	0
6. Einzahlungen aus der Veräußerung von Finanzanlagevermögen	0,00	0	0	0	0	0	0	0
7. sonstige Einzahlungen aus Investitionstätigkeit	0,00	0	0	0	0	0	0	0
8. Summe der Einzahlungen aus Investitionstätigkeit	0,00	0	0	0	0	0	0	0
9. Auszahlungen für Baumaßnahmen	0,00	0	0	0	0	0	0	0
10. Auszahlungen von aktivierbaren Zuwendungen für Investitionen Dritter	0,00	0	0	0	0	0	0	0
11. Auszahlungen für den Erwerb von immateriellen Vermögensgegenständen	0,00	0	0	0	0	0	0	0



Kommune:
Produktbereich:
Produktgruppe:
Produkt:

1 Petershagen-Eggersdorf
12 Sicherheit und Ordnung
126 Brandschutz
12601 Brandschutz Freiwillige Feuerwehr

Teilfinanzhaushalt (Maßnahmenübersicht)
Haushaltsjahr 2017
-EUR-

Investitionsmaßnahmen oberhalb der festgesetzten Wertgrenze		Ergebnis 2015	Ansatz 2016	Ansatz 2017	Planung 2018	Planung 2019	Planung 2020	Bisher bereitgestellt (einschl. Sp.2)	Gesamtein-/ -auszahlungen
12.	Auszahlungen für den Erwerb von Grundstücken, grundstücksgleichen Rechten und Gebäuden	0,00	0	0	0	0	0	0	0
13.	Auszahlungen für den Erwerb von übrigem Sachanlagevermögen	6.613,49	13.500	9.500	3.500	3.500	3.500	0	20.000
14.	Auszahlungen für den Erwerb von Finanzanlagevermögen	0,00	0	0	0	0	0	0	0
15.	sonstige Auszahlungen aus Investitionstätigkeit	0,00	0	0	0	0	0	0	0
16.	Summe der Auszahlungen aus Investitionstätigkeit	6.613,49	13.500	9.500	3.500	3.500	3.500	0	20.000
17.	Saldo aus der Investitionstätigkeit	-6.613,49	-13.500	-9.500	-3.500	-3.500	-3.500	0	-20.000
Maßnahme: Erwerb Feuerwehrfahrzeug FFW Petershagen									
1.	Einzahlungen aus Investitionszuwendungen	0,00	0	0	0	0	0	0	0
2.	Einzahlungen aus Beiträgen und ähnlichen Entgelten	0,00	0	0	0	0	0	0	0
3.	Einzahlungen aus der Veräußerung von immateriellen Vermögensgegenständen	0,00	0	0	0	0	0	0	0
4.	Einzahlungen aus der Veräußerung von Grundstücken, grundstücksgleichen Rechten und Gebäuden	0,00	0	0	0	0	0	0	0
5.	Einzahlungen aus der Veräußerung von übrigem Sachanlagevermögen	0,00	0	0	0	0	0	0	0
6.	Einzahlungen aus der Veräußerung von Finanzanlagevermögen	0,00	0	0	0	0	0	0	0
7.	sonstige Einzahlungen aus Investitionstätigkeit	0,00	0	0	0	0	0	0	0
8.	Summe der Einzahlungen aus Investitionstätigkeit	0,00	0	0	0	0	0	0	0
9.	Auszahlungen für Baumaßnahmen	0,00	0	0	0	0	0	0	0

Kommune: 1 Petershagen-Eggersdorf
 Produktbereich: 12 Sicherheit und Ordnung
 Produktgruppe: 126 Brandschutz
 Produkt: 12601 Brandschutz Freiwillige Feuerwehr



Teilfinanzhaushalt (Maßnahmenübersicht)
 Haushaltsjahr 2017
 -EUR-

Investitionsmaßnahmen oberhalb der festgesetzten Wertgrenze	Ergebnis 2015	Ansatz 2016	Ansatz 2017	Planung 2018	Planung 2019	Planung 2020	Bisher bereitgestellt (einschl. Sp.2)	Gesamtein-/ -aus zahlungen
10. Auszahlungen von aktivierbaren Zuwendungen für Investitionen Dritter	0,00	0	0	0	0	0	0	0
11. Auszahlungen für den Erwerb von immateriellen Vermögensgegenständen	0,00	0	0	0	0	0	0	0
12. Auszahlungen für den Erwerb von Grundstücken, grundstücksgleichen Rechten und Gebäuden	0,00	0	0	0	0	0	0	0
13. Auszahlungen für den Erwerb von übrigem Sachanlagevermögen	35.872,94	280.000	280.000	0	350.000	0	0	630.000
14. Auszahlungen für den Erwerb von Finanzanla- gevermögen	0,00	0	0	0	0	0	0	0
15. sonstige Auszahlungen aus Investitionstätigkeit	0,00	0	0	0	0	0	0	0
16. Summe der Auszahlungen aus Investitionstätigkeit	35.872,94	280.000	280.000	0	350.000	0	0	630.000
17. Saldo aus der Investitionstätigkeit	-35.872,94	-280.000	-280.000	0	-350.000	0	0	-630.000
Maßnahme: Erwerb Sachanlagen und GWG FFW OT Eggersdorf								
1. Einzahlungen aus Investitionszuwendungen	0,00	0	0	0	0	0	0	0
2. Einzahlungen aus Beiträgen und ähnlichen Entgelten	0,00	0	0	0	0	0	0	0
3. Einzahlungen aus der Veräußerung von immate- riellen Vermögensgegenständen	0,00	0	0	0	0	0	0	0
4. Einzahlungen aus der Veräußerung von Grund- stücken, grundstücksgleichen Rechten und Gebäuden	0,00	0	0	0	0	0	0	0
5. Einzahlungen aus der Veräußerung von übrigem Sachanlagevermögen	0,00	0	0	0	0	0	0	0
6. Einzahlungen aus der Veräußerung von Finanz- anlagevermögen	0,00	0	0	0	0	0	0	0



Kommune:
 Produktbereich:
 Produktgruppe:
 Produkt:

1 Petershagen-Eggersdorf
 12 Sicherheit und Ordnung
 126 Brandschutz
 12601 Brandschutz Freiwillige Feuerwehr

Teilfinanzhaushalt (Maßnahmenübersicht)
 Haushaltsjahr 2017
 -EUR-

Investitionsmaßnahmen oberhalb der festgesetzten Wertgrenze	Ergebnis 2015	Ansatz 2016	Ansatz 2017	Planung 2018	Planung 2019	Planung 2020	Bisher bereitgestellt (einschl. Sp.2)	Gesamtein-/ -aus zahlungen
7. sonstige Einzahlungen aus Investitionstätigkeit	0,00	0	0	0	0	0	0	0
8. Summe der Einzahlungen aus Investitionstätigkeit	0,00	0	0	0	0	0	0	0
9. Auszahlungen für Baumaßnahmen	0,00	0	0	0	0	0	0	0
10. Auszahlungen von aktivierbaren Zuwendungen für Investitionen Dritter	0,00	0	0	0	0	0	0	0
11. Auszahlungen für den Erwerb von immateriellen Vermögensgegenständen	0,00	0	0	0	0	0	0	0
12. Auszahlungen für den Erwerb von Grundstücken, grundstücksgleichen Rechten und Gebäuden	0,00	0	0	0	0	0	0	0
13. Auszahlungen für den Erwerb von übrigem Sachanlagevermögen	10.546,15	25.500	21.400	9.200	5.400	2.800	0	38.800
14. Auszahlungen für den Erwerb von Finanzanla- gevermögen	0,00	0	0	0	0	0	0	0
15. sonstige Auszahlungen aus Investitionstätigkeit	0,00	0	0	0	0	0	0	0
16. Summe der Auszahlungen aus Investitionstätigkeit	10.546,15	25.500	21.400	9.200	5.400	2.800	0	38.800
17. Saldo aus der Investitionstätigkeit	-10.546,15	-25.500	-21.400	-9.200	-5.400	-2.800	0	-38.800



Produktbeschreibung

Aufgaben des Katastrophenschutzes

Produktziele

Schutz von Leben und Gesundheit
 Schutz der Umwelt
 Sicherstellung und Vorsorge bei Katastrophen
 Behördenselbstschutz

Wichtigste Leistungsbestandteile des Produktes

Organisation und Gewährleistung des Katastrophenschutzes

Kostenstellenverantwortliche/r

Gesetzliche Grundlage

Bundes- und Landesgesetze, Ortsrecht, Verwaltungsregelungen

Zielgruppen

Einwohner/Innen
 Behörden

Kennzahlen

Info zu Sachkonten

Teilergebnishaushalt Haushaltsjahr 2017 - EUR -

Ertrags- und Aufwandsarten	Ergebnis 2015	Ansatz 2016	Ansatz 2017	Planung 2018	Planung 2019	Planung 2020
	1	2	3	4	5	6
1. Steuern und ähnliche Abgaben	0,00	0	0	0	0	0
2. Zuwendungen und allgemeine Umlagen	0,00	0	0	0	0	0
3. sonstige Transfererträge	0,00	0	0	0	0	0
4. öffentlich-rechtliche Leistungsentgelte	0,00	0	0	0	0	0
5. privatrechtliche Leistungsentgelte	0,00	0	0	0	0	0
6. Kostenerstattungen und Kostenumlagen	0,00	0	0	0	0	0
7. sonstige ordentliche Erträge	0,00	0	0	0	0	0
8. aktivierte Eigenleistungen	0,00	0	0	0	0	0
9. Bestandsveränderungen	0,00	0	0	0	0	0
10. = Erträge aus laufender Verwaltungstätigkeit	0,00	0	0	0	0	0
11. Personalaufwendungen	0,00	0	0	0	0	0
12. Versorgungsaufwendungen	0,00	0	0	0	0	0
13. Aufwendungen für Sach- und Dienstleistungen	0,00	1.000	11.000	1.000	1.000	1.000
14. Abschreibungen	0,00	0	0	0	0	0
15. Transferaufwendungen	0,00	0	0	0	0	0
16. sonstige ordentliche Aufwendungen	30.000,00	0	0	0	0	0
17. = Aufwendungen aus laufender Verwaltungstätigkeit	30.000,00	1.000	11.000	1.000	1.000	1.000
18. = Ergebnis der laufenden Verwaltungstätigkeit (10 ./ 17)	-30.000,00	-1.000	-11.000	-1.000	-1.000	-1.000
19. Zinsen und sonstige Finanzerträge	0,00	0	0	0	0	0
20. Zinsen und sonstige Finanzaufwendungen	0,00	0	0	0	0	0
21. = Finanzergebnis (19 ./ 20)	0,00	0	0	0	0	0
22. = ordentliches Ergebnis (18 + 21)	-30.000,00	-1.000	-11.000	-1.000	-1.000	-1.000
23. außerordentliche Erträge	0,00	0	0	0	0	0
24. außerordentliche Aufwendungen	0,00	0	0	0	0	0
25. = außerordentliches Ergebnis	0,00	0	0	0	0	0
26. = Ergebnis vor Berücksichtigung der internen Leistungsbeziehungen (22 + 25)	-30.000,00	-1.000	-11.000	-1.000	-1.000	-1.000
27. + Erträge aus internen Leistungsbeziehungen	0,00	0	0	0	0	0



Kommune: 1 Petershagen-Eggersdorf
Produktbereich: 12 Sicherheit und Ordnung
Produktgruppe: 128 Katastrophenschutz
Produkt: 12801 Katastrophenschutz

Teilergebnishaushalt
Haushaltsjahr 2017
- EUR -

Ertrags- und Aufwandsarten		Ergebnis 2015	Ansatz 2016	Ansatz 2017	Planung 2018	Planung 2019	Planung 2020
28.	- Aufwendungen aus internen Leistungsbeziehungen	0,00	0	0	0	0	0
29.	= Gesamtergebnis des Teilhaushalts	-30.000,00	-1.000	-11.000	-1.000	-1.000	-1.000
	<u>Nachrichtlich:</u>	0,00	0	0	0	0	0
30.	nicht zahlungswirksame Erträge	0,00	0	0	0	0	0
31.	nicht zahlungswirksame Aufwendungen	30.000,00	0	0	0	0	0



Teilergebnishaushalt
Haushaltsjahr 2017
- EUR -

Ertrags- und Aufwandsarten	Ergebnis 2015	Ansatz 2016	Ansatz 2017	Planung 2018	Planung 2019	Planung 2020
	1	2	3	4	5	6
1. Steuern und ähnliche Abgaben	0,00	0	0	0	0	0
2. Zuwendungen und allgemeine Umlagen	72.373,55	135.900	105.700	105.600	123.000	119.500
3. sonstige Transfererträge	0,00	0	0	0	0	0
4. öffentlich-rechtliche Leistungsentgelte	77.999,00	79.900	80.100	80.100	80.100	80.100
5. privatrechtliche Leistungsentgelte	221.316,20	222.700	222.700	222.700	222.700	222.700
6. Kostenerstattungen und Kostenumlagen	29.604,26	8.100	24.700	19.300	21.600	14.600
7. sonstige ordentliche Erträge	539.739,56	0	0	0	0	0
8. aktivierte Eigenleistungen	0,00	0	0	0	0	0
9. Bestandsveränderungen	0,00	0	0	0	0	0
10. = Erträge aus laufender Verwaltungstätigkeit	941.032,57	446.600	433.200	427.700	447.400	436.900
11. Personalaufwendungen	227.933,00	291.000	294.900	299.800	304.300	304.300
12. Versorgungsaufwendungen	0,00	0	0	0	0	0
13. Aufwendungen für Sach- und Dienstleistungen	769.964,56	610.100	695.800	449.600	349.700	325.600
14. Abschreibungen	253.433,87	312.000	393.500	393.000	392.500	643.500
15. Transferaufwendungen	1.073,50	2.400	2.200	2.200	2.200	2.200
16. sonstige ordentliche Aufwendungen	153.416,72	34.800	40.600	39.500	37.200	34.000
17. = Aufwendungen aus laufender Verwaltungstätigkeit	1.405.821,65	1.250.300	1.427.000	1.184.100	1.085.900	1.309.600
18. = Ergebnis der laufenden Verwaltungstätigkeit (10 ./ 17)	-464.789,08	-803.700	-993.800	-756.400	-638.500	-872.700
19. Zinsen und sonstige Finanzerträge	0,00	0	0	0	0	0
20. Zinsen und sonstige Finanzaufwendungen	0,00	0	0	0	0	0
21. = Finanzergebnis (19 ./ 20)	0,00	0	0	0	0	0
22. = ordentliches Ergebnis (18 + 21)	-464.789,08	-803.700	-993.800	-756.400	-638.500	-872.700
23. außerordentliche Erträge	0,00	0	0	0	0	0
24. außerordentliche Aufwendungen	0,00	0	0	0	0	0
25. = außerordentliches Ergebnis	0,00	0	0	0	0	0
26. = Ergebnis vor Berücksichtigung der internen Leistungsbeziehungen (22 + 25)	-464.789,08	-803.700	-993.800	-756.400	-638.500	-872.700
27. + Erträge aus internen Leistungsbeziehungen	0,00	0	0	0	0	0
28. - Aufwendungen aus internen Leistungsbeziehungen	0,00	0	0	0	0	0
29. = Gesamtergebnis des Teilhaushalts	-464.789,08	-803.700	-993.800	-756.400	-638.500	-872.700
<u>Nachrichtlich:</u>	0,00	0	0	0	0	0
30. nicht zahlungswirksame Erträge	519.041,41	0	0	0	0	0
31. nicht zahlungswirksame Aufwendungen	623.916,84	15.000	0	0	0	0



Kommune:
Produktbereich:

1 Petershagen-Eggersdorf
21 Schulträgeraufgaben

Teilfinanzhaushalt
Haushaltsjahr 2017
-EUR-

Ein- und Auszahlungsarten		Ergebnis 2015	Ansatz 2016	Ansatz 2017	Planung 2018	Planung 2019	Planung 2020	Bisher bereit- gestellt (einschl. Sp. 2)	Gesamt- ein- / -auszahl- ungen
		1	2	3	4	5	6	7	8
1.	Einzahlungen aus Investitionszuwendungen	0,00	0	0	0	0	0	0	0
2.	Einzahlungen aus Beiträgen u. ähnlichen Entgelten	0,00	0	0	0	0	0	0	0
3.	Einzahlungen aus der Veräußerung von immateriellen Vermögensgegenständen	0,00	0	0	0	0	0	0	0
4.	Einzahlungen aus der Veräußerung von Grundstücken, grundstücksgleichen Rechten und Gebäuden	331,42	0	0	0	0	0	0	0
5.	Einzahlungen aus der Veräußerung von übrigem Sachanlagevermögen	0,00	0	0	0	0	0	0	0
6.	Einzahlungen aus der Veräußerung von Finanzanlagevermögen	0,00	0	0	0	0	0	0	0
7.	Sonstige Einzahlungen aus Investitionstätigkeit	0,00	0	0	0	0	0	0	0
8.	Summe der Einzahlungen aus Investitionstätigkeit	331,42	0	0	0	0	0	0	0
9.	Auszahlungen für Baumaßnahmen	749.640,61	3.100.900	577.000	3.347.800	7.462.400	3.155.700	0	14.542.900
10.	Auszahlungen von aktivierbaren Zuwendungen für Investitionen Dritter	0,00	0	0	0	0	0	0	0
11.	Auszahlungen für den Erwerb von immateriellen Vermögensgegenständen	0,00	0	0	0	0	0	0	0
12.	Auszahlungen für den Erwerb von Grundstücken, grundstücksgleichen Rechten und Gebäuden	8.298,72	0	0	0	0	0	0	0
13.	Auszahlungen für den Erwerb von übrigem Sachanlagevermögen	28.109,65	194.600	234.700	42.100	102.000	398.000	0	776.800
14.	Auszahlungen für den Erwerb von Finanzanlagevermögen	0,00	0	0	0	0	0	0	0
15.	Sonstige Auszahlungen aus Investitionstätigkeit	0,00	0	0	0	0	0	0	0
16.	Summe der Auszahlungen aus Investitionstätigkeit	786.048,98	3.295.500	811.700	3.389.900	7.564.400	3.553.700	0	15.319.700
17.	Saldo aus der Investitionstätigkeit	-785.717,56	-3.295.500	-811.700	-3.389.900	-7.564.400	-3.553.700	0	-15.319.700

Kommune:
Produktbereich:

1 Petershagen-Eggersdorf
21 Schulträgeraufgaben



Teilfinanzhaushalt (Maßnahmenübersicht)
Haushaltsjahr 2017
-EUR-

Investitionsmaßnahmen oberhalb der festgesetzten Wertgrenze	Ergebnis	Ansatz	Ansatz	Planung	Planung	Planung	Bisher bereitgestellt (einschl. Sp.2)	Gesamtein-/ -aus zahlungen
	2015	2016	2017	2018	2019	2020		
	1	2	3	4	5	6	7	8
Maßnahme: Erwerb Sachanlagen und GWG GS OT Petershagen								
1. Einzahlungen aus Investitionszuwendungen	0,00	0	0	0	0	0	0	0
2. Einzahlungen aus Beiträgen und ähnlichen Entgelten	0,00	0	0	0	0	0	0	0
3. Einzahlungen aus der Veräußerung von immateriellen Vermögensgegenständen	0,00	0	0	0	0	0	0	0
4. Einzahlungen aus der Veräußerung von Grundstücken, grundstücksgleichen Rechten und Gebäuden	0,00	0	0	0	0	0	0	0
5. Einzahlungen aus der Veräußerung von übrigem Sachanlagevermögen	0,00	0	0	0	0	0	0	0
6. Einzahlungen aus der Veräußerung von Finanzanlagevermögen	0,00	0	0	0	0	0	0	0
7. sonstige Einzahlungen aus Investitionstätigkeit	0,00	0	0	0	0	0	0	0
8. Summe der Einzahlungen aus Investitionstätigkeit	0,00	0	0	0	0	0	0	0
9. Auszahlungen für Baumaßnahmen	0,00	0	0	0	0	0	0	0
10. Auszahlungen von aktivierbaren Zuwendungen für Investitionen Dritter	0,00	0	0	0	0	0	0	0
11. Auszahlungen für den Erwerb von immateriellen Vermögensgegenständen	0,00	0	0	0	0	0	0	0
12. Auszahlungen für den Erwerb von Grundstücken, grundstücksgleichen Rechten und Gebäuden	0,00	0	0	0	0	0	0	0
13. Auszahlungen für den Erwerb von übrigem Sachanlagevermögen	24.615,70	88.300	2.500	2.500	2.500	2.500	0	10.000



Kommune:
Produktbereich:

1 Petershagen-Eggersdorf
21 Schulträgeraufgaben

Teilfinanzhaushalt (Maßnahmenübersicht)
Haushaltsjahr 2017
-EUR-

Investitionsmaßnahmen oberhalb der festgesetzten Wertgrenze		Ergebnis 2015	Ansatz 2016	Ansatz 2017	Planung 2018	Planung 2019	Planung 2020	Bisher bereitgestellt (einschl. Sp.2)	Gesamtein-/ -auszahlungen
14.	Auszahlungen für den Erwerb von Finanzanlagevermögen	0,00	0	0	0	0	0	0	0
15.	sonstige Auszahlungen aus Investitionstätigkeit	0,00	0	0	0	0	0	0	0
16.	Summe der Auszahlungen aus Investitionstätigkeit	24.615,70	88.300	2.500	2.500	2.500	2.500	0	10.000
17.	Saldo aus der Investitionstätigkeit	-24.615,70	-88.300	-2.500	-2.500	-2.500	-2.500	0	-10.000
Maßnahme: Investition Ganztagschule GS OT Petershagen									
1.	Einzahlungen aus Investitionszuwendungen	0,00	0	0	0	0	0	0	0
2.	Einzahlungen aus Beiträgen und ähnlichen Entgelten	0,00	0	0	0	0	0	0	0
3.	Einzahlungen aus der Veräußerung von immateriellen Vermögensgegenständen	0,00	0	0	0	0	0	0	0
4.	Einzahlungen aus der Veräußerung von Grundstücken, grundstücksgleichen Rechten und Gebäuden	0,00	0	0	0	0	0	0	0
5.	Einzahlungen aus der Veräußerung von übrigem Sachanlagevermögen	0,00	0	0	0	0	0	0	0
6.	Einzahlungen aus der Veräußerung von Finanzanlagevermögen	0,00	0	0	0	0	0	0	0
7.	sonstige Einzahlungen aus Investitionstätigkeit	0,00	0	0	0	0	0	0	0
8.	Summe der Einzahlungen aus Investitionstätigkeit	0,00	0	0	0	0	0	0	0
9.	Auszahlungen für Baumaßnahmen	139.251,07	1.088.100	489.100	3.347.800	7.462.400	3.155.700	0	14.455.000
10.	Auszahlungen von aktivierbaren Zuwendungen für Investitionen Dritter	0,00	0	0	0	0	0	0	0
11.	Auszahlungen für den Erwerb von immateriellen Vermögensgegenständen	0,00	0	0	0	0	0	0	0

Kommune:
Produktbereich:

1 Petershagen-Eggersdorf
21 Schulträgeraufgaben



Teilfinanzhaushalt (Maßnahmenübersicht)
Haushaltsjahr 2017
-EUR-

Investitionsmaßnahmen oberhalb der festgesetzten Wertgrenze		Ergebnis 2015	Ansatz 2016	Ansatz 2017	Planung 2018	Planung 2019	Planung 2020	Bisher bereitgestellt (einschl. Sp.2)	Gesamtein-/ -auszahlungen
12.	Auszahlungen für den Erwerb von Grundstücken, grundstücksgleichen Rechten und Gebäuden	0,00	0	0	0	0	0	0	0
13.	Auszahlungen für den Erwerb von übrigem Sachanlagevermögen	0,00	0	0	0	94.000	390.000	0	484.000
14.	Auszahlungen für den Erwerb von Finanzanlagevermögen	0,00	0	0	0	0	0	0	0
15.	sonstige Auszahlungen aus Investitionstätigkeit	0,00	0	0	0	0	0	0	0
16.	Summe der Auszahlungen aus Investitionstätigkeit	139.251,07	1.088.100	489.100	3.347.800	7.556.400	3.545.700	0	14.939.000
17.	Saldo aus der Investitionstätigkeit	-139.251,07	-1.088.100	-489.100	-3.347.800	-7.556.400	-3.545.700	0	-14.939.000
Maßnahme: Erwerb Sachanlagen und GWG GS OT Eggersdorf									
1.	Einzahlungen aus Investitionszuwendungen	0,00	0	0	0	0	0	0	0
2.	Einzahlungen aus Beiträgen und ähnlichen Entgelten	0,00	0	0	0	0	0	0	0
3.	Einzahlungen aus der Veräußerung von immateriellen Vermögensgegenständen	0,00	0	0	0	0	0	0	0
4.	Einzahlungen aus der Veräußerung von Grundstücken, grundstücksgleichen Rechten und Gebäuden	0,00	0	0	0	0	0	0	0
5.	Einzahlungen aus der Veräußerung von übrigem Sachanlagevermögen	0,00	0	0	0	0	0	0	0
6.	Einzahlungen aus der Veräußerung von Finanzanlagevermögen	0,00	0	0	0	0	0	0	0
7.	sonstige Einzahlungen aus Investitionstätigkeit	0,00	0	0	0	0	0	0	0
8.	Summe der Einzahlungen aus Investitionstätigkeit	0,00	0	0	0	0	0	0	0
9.	Auszahlungen für Baumaßnahmen	0,00	0	0	0	0	0	0	0



Kommune:
Produktbereich:

1 Petershagen-Eggersdorf
21 Schulträgeraufgaben

Teilfinanzhaushalt (Maßnahmenübersicht)
Haushaltsjahr 2017
-EUR-

Investitionsmaßnahmen oberhalb der festgesetzten Wertgrenze	Ergebnis 2015	Ansatz 2016	Ansatz 2017	Planung 2018	Planung 2019	Planung 2020	Bisher bereitgestellt (einschl. Sp.2)	Gesamtein-/ -aus zahlungen
10. Auszahlungen von aktivierbaren Zuwendungen für Investitionen Dritter	0,00	0	0	0	0	0	0	0
11. Auszahlungen für den Erwerb von immateriellen Vermögensgegenständen	0,00	0	0	0	0	0	0	0
12. Auszahlungen für den Erwerb von Grundstücken, grundstücksgleichen Rechten und Gebäuden	0,00	0	0	0	0	0	0	0
13. Auszahlungen für den Erwerb von übrigem Sachanlagevermögen	3.493,95	106.300	232.200	39.600	5.500	5.500	0	282.800
14. Auszahlungen für den Erwerb von Finanzanla- gevermögen	0,00	0	0	0	0	0	0	0
15. sonstige Auszahlungen aus Investitionstätigkeit	0,00	0	0	0	0	0	0	0
16. Summe der Auszahlungen aus Investitionstätigkeit	3.493,95	106.300	232.200	39.600	5.500	5.500	0	282.800
17. Saldo aus der Investitionstätigkeit	-3.493,95	-106.300	-232.200	-39.600	-5.500	-5.500	0	-282.800
Maßnahme: Investition Ganztagschule GS OT Eggersdorf								
1. Einzahlungen aus Investitionszuwendungen	0,00	0	0	0	0	0	0	0
2. Einzahlungen aus Beiträgen und ähnlichen Entgelten	0,00	0	0	0	0	0	0	0
3. Einzahlungen aus der Veräußerung von immate- riellen Vermögensgegenständen	0,00	0	0	0	0	0	0	0
4. Einzahlungen aus der Veräußerung von Grund- stücken, grundstücksgleichen Rechten und Gebäuden	0,00	0	0	0	0	0	0	0
5. Einzahlungen aus der Veräußerung von übrigem Sachanlagevermögen	0,00	0	0	0	0	0	0	0
6. Einzahlungen aus der Veräußerung von Finanz- anlagevermögen	0,00	0	0	0	0	0	0	0

Kommune:
Produktbereich:

1 Petershagen-Eggersdorf
21 Schulträgeraufgaben



Teilfinanzhaushalt (Maßnahmenübersicht)
Haushaltsjahr 2017
-EUR-

Investitionsmaßnahmen oberhalb der festgesetzten Wertgrenze	Ergebnis 2015	Ansatz 2016	Ansatz 2017	Planung 2018	Planung 2019	Planung 2020	Bisher bereitgestellt (einschl. Sp.2)	Gesamtein-/ -aus zahlungen
7. sonstige Einzahlungen aus Investitionstätigkeit	0,00	0	0	0	0	0	0	0
8. Summe der Einzahlungen aus Investitionstätigkeit	0,00	0	0	0	0	0	0	0
9. Auszahlungen für Baumaßnahmen	606.042,99	1.967.800	87.900	0	0	0	0	87.900
10. Auszahlungen von aktivierbaren Zuwendungen für Investitionen Dritter	0,00	0	0	0	0	0	0	0
11. Auszahlungen für den Erwerb von immateriellen Vermögensgegenständen	0,00	0	0	0	0	0	0	0
12. Auszahlungen für den Erwerb von Grundstücken, grundstücksgleichen Rechten und Gebäuden	0,00	0	0	0	0	0	0	0
13. Auszahlungen für den Erwerb von übrigem Sachanlagevermögen	0,00	0	0	0	0	0	0	0
14. Auszahlungen für den Erwerb von Finanzanla- gevermögen	0,00	0	0	0	0	0	0	0
15. sonstige Auszahlungen aus Investitionstätigkeit	0,00	0	0	0	0	0	0	0
16. Summe der Auszahlungen aus Investitionstätigkeit	606.042,99	1.967.800	87.900	0	0	0	0	87.900
17. Saldo aus der Investitionstätigkeit	-606.042,99	-1.967.800	-87.900	0	0	0	0	-87.900



Kommune: 1 Petershagen-Eggersdorf
Produktbereich: 21 Schulträgeraufgaben
Produktgruppe: 211 Grundschulen
Produkt: 21101 Grundschulen

Produktbeschreibung

Organisationsangelegenheiten des Schulträgers
 Bereitstellung von Lehr- und Lernmitteln

Produktziele

Sicherstellung und Weiterentwicklung eines bedarfsgerechten wohnungsnahen Grundschulangebotes

Wichtigste Leistungsbestandteile des Produktes

Sicherung des Schulbetriebes bei Verantwortlichkeiten des Schulträgers

Kostenstellenverantwortliche/r

Gesetzliche Grundlage

Landesgesetze, Ortsrecht

Zielgruppen

Einwohner/Innen
 Insbesondere Grundschüler/Innen

Kennzahlen

Anzahl der Schüler/Innen
 Bruttogrundfläche pro Schüler (ohne Turnhallen)
 Lehr- und Unterrichtsmittel pro Schüler
 Gesamtaufwand je Schüler und Jahr
 Verwaltungs- und Betriebsaufwand pro 1.000 EW

Info zu Sachkonten

Teilergebnishaushalt Haushaltsjahr 2017 - EUR -

Ertrags- und Aufwandsarten	Ergebnis 2015	Ansatz 2016	Ansatz 2017	Planung 2018	Planung 2019	Planung 2020
	1	2	3	4	5	6
1. Steuern und ähnliche Abgaben	0,00	0	0	0	0	0
2. Zuwendungen und allgemeine Umlagen	47.714,55	111.200	81.000	80.900	98.300	94.800
3. sonstige Transfererträge	0,00	0	0	0	0	0
4. öffentlich-rechtliche Leistungsentgelte	19.424,00	19.900	20.100	20.100	20.100	20.100
5. privatrechtliche Leistungsentgelte	367,71	0	0	0	0	0
6. Kostenerstattungen und Kostenumlagen	29.604,26	8.100	24.700	19.300	21.600	14.600
7. sonstige ordentliche Erträge	262.117,33	0	0	0	0	0
8. aktivierte Eigenleistungen	0,00	0	0	0	0	0
9. Bestandsveränderungen	0,00	0	0	0	0	0
10. = Erträge aus laufender Verwaltungstätigkeit	359.227,85	139.200	125.800	120.300	140.000	129.500
11. Personalaufwendungen	221.470,56	291.000	294.900	299.800	304.300	304.300
12. Versorgungsaufwendungen	0,00	0	0	0	0	0
13. Aufwendungen für Sach- und Dienstleistungen	533.238,20	513.000	652.700	409.000	324.100	310.000
14. Abschreibungen	137.419,57	203.200	284.000	283.500	283.100	534.100
15. Transferaufwendungen	1.073,50	2.400	2.200	2.200	2.200	2.200
16. sonstige ordentliche Aufwendungen	152.570,27	33.800	40.100	39.000	36.700	33.500
17. = Aufwendungen aus laufender Verwaltungstätigkeit	1.045.772,10	1.043.400	1.273.900	1.033.500	950.400	1.184.100
18. = Ergebnis der laufenden Verwaltungstätigkeit (10 ./ 17)	-686.544,25	-904.200	-1.148.100	-913.200	-810.400	-1.054.600
19. Zinsen und sonstige Finanzerträge	0,00	0	0	0	0	0
20. Zinsen und sonstige Finanzaufwendungen	0,00	0	0	0	0	0
21. = Finanzergebnis (19 ./ 20)	0,00	0	0	0	0	0
22. = ordentliches Ergebnis (18 + 21)	-686.544,25	-904.200	-1.148.100	-913.200	-810.400	-1.054.600
23. außerordentliche Erträge	0,00	0	0	0	0	0
24. außerordentliche Aufwendungen	0,00	0	0	0	0	0
25. = außerordentliches Ergebnis	0,00	0	0	0	0	0

Kommune: 1 Petershagen-Eggersdorf
 Produktbereich: 21 Schulträgeraufgaben
 Produktgruppe: 211 Grundschulen
 Produkt: 21101 Grundschulen



Teilergebnishaushalt
Haushaltsjahr 2017
- EUR -

Ertrags- und Aufwandsarten		Ergebnis 2015	Ansatz 2016	Ansatz 2017	Planung 2018	Planung 2019	Planung 2020
26.	= Ergebnis vor Berücksichtigung der internen Leistungsbeziehungen (22 + 25)	-686.544,25	-904.200	-1.148.100	-913.200	-810.400	-1.054.600
27.	+ Erträge aus internen Leistungsbeziehungen	0,00	0	0	0	0	0
28.	- Aufwendungen aus internen Leistungsbeziehungen	0,00	0	0	0	0	0
29.	= Gesamtergebnis des Teilhaushalts	-686.544,25	-904.200	-1.148.100	-913.200	-810.400	-1.054.600
	Nachrichtlich:	0,00	0	0	0	0	0
30.	nicht zahlungswirksame Erträge	242.972,44	0	0	0	0	0
31.	nicht zahlungswirksame Aufwendungen	413.916,84	0	0	0	0	0

Teilfinanzhaushalt
Haushaltsjahr 2017
-EUR-

Ein- und Auszahlungsarten		Ergebnis 2015	Ansatz 2016	Ansatz 2017	Planung 2018	Planung 2019	Planung 2020	Bisher bereitgestellt (einschl. Sp. 2)	Gesamt-ein- / -auszahlungen
		1	2	3	4	5	6	7	8
1.	Einzahlungen aus Investitionszuwendungen	0,00	0	0	0	0	0	0	0
2.	Einzahlungen aus Beiträgen u. ähnlichen Entgelten	0,00	0	0	0	0	0	0	0
3.	Einzahlungen aus der Veräußerung von immateriellen Vermögensgegenständen	0,00	0	0	0	0	0	0	0
4.	Einzahlungen aus der Veräußerung von Grundstücken, grundstücksgleichen Rechten und Gebäuden	0,00	0	0	0	0	0	0	0
5.	Einzahlungen aus der Veräußerung von übrigem Sachanlagevermögen	0,00	0	0	0	0	0	0	0
6.	Einzahlungen aus der Veräußerung von Finanzanlagevermögen	0,00	0	0	0	0	0	0	0
7.	Sonstige Einzahlungen aus Investitionstätigkeit	0,00	0	0	0	0	0	0	0
8.	Summe der Einzahlungen aus Investitionstätigkeit	0,00	0	0	0	0	0	0	0
9.	Auszahlungen für Baumaßnahmen	746.789,39	3.100.900	577.000	3.347.800	7.462.400	3.155.700	0	14.542.900
10.	Auszahlungen von aktivierbaren Zuwendungen für Investitionen Dritter	0,00	0	0	0	0	0	0	0
11.	Auszahlungen für den Erwerb von immateriellen Vermögensgegenständen	0,00	0	0	0	0	0	0	0
12.	Auszahlungen für den Erwerb von Grundstücken, grundstücksgleichen Rechten und Gebäuden	0,00	0	0	0	0	0	0	0
13.	Auszahlungen für den Erwerb von übrigem Sachanlagevermögen	28.109,65	194.600	234.700	42.100	102.000	398.000	0	776.800
14.	Auszahlungen für den Erwerb von Finanzanlagevermögen	0,00	0	0	0	0	0	0	0
15.	Sonstige Auszahlungen aus Investitionstätigkeit	0,00	0	0	0	0	0	0	0



Kommune: 1 Petershagen-Eggersdorf
Produktbereich: 21 Schulträgeraufgaben
Produktgruppe: 211 Grundschulen
Produkt: 21101 Grundschulen

Teilfinanzhaushalt
Haushaltsjahr 2017
-EUR-

Ein- und Auszahlungsarten		Ergebnis 2015	Ansatz 2016	Ansatz 2017	Planung 2018	Planung 2019	Planung 2020	Bisher bereit- gestellt (einschl. Sp. 2)	Gesamt- ein- / -auszahl- ungen
16.	Summe der Auszahlungen aus Investitionstätigkeit	774.899,04	3.295.500	811.700	3.389.900	7.564.400	3.553.700	0	15.319.700
17.	Saldo aus der Investitionstätigkeit	-774.899,04	-3.295.500	-811.700	-3.389.900	-7.564.400	-3.553.700	0	-15.319.700

Kommune: 1 Petershagen-Eggersdorf
Produktbereich: 21 Schulträgeraufgaben
Produktgruppe: 211 Grundschulen
Produkt: 21101 Grundschulen



Teilfinanzhaushalt (Maßnahmenübersicht)
Haushaltsjahr 2017
-EUR-

Investitionsmaßnahmen oberhalb der festgesetzten Wertgrenze	Ergebnis	Ansatz	Ansatz	Planung	Planung	Planung	Bisher bereitgestellt (einschl. Sp.2)	Gesamtein-/ -aus zahlungen
	2015	2016	2017	2018	2019	2020		
	1	2	3	4	5	6	7	8
Maßnahme: Erwerb Sachanlagen und GWG GS OT Petershagen								
1. Einzahlungen aus Investitionszuwendungen	0,00	0	0	0	0	0	0	0
2. Einzahlungen aus Beiträgen und ähnlichen Entgelten	0,00	0	0	0	0	0	0	0
3. Einzahlungen aus der Veräußerung von immateriellen Vermögensgegenständen	0,00	0	0	0	0	0	0	0
4. Einzahlungen aus der Veräußerung von Grundstücken, grundstücksgleichen Rechten und Gebäuden	0,00	0	0	0	0	0	0	0
5. Einzahlungen aus der Veräußerung von übrigem Sachanlagevermögen	0,00	0	0	0	0	0	0	0
6. Einzahlungen aus der Veräußerung von Finanzanlagevermögen	0,00	0	0	0	0	0	0	0
7. sonstige Einzahlungen aus Investitionstätigkeit	0,00	0	0	0	0	0	0	0
8. Summe der Einzahlungen aus Investitionstätigkeit	0,00	0	0	0	0	0	0	0
9. Auszahlungen für Baumaßnahmen	0,00	0	0	0	0	0	0	0
10. Auszahlungen von aktivierbaren Zuwendungen für Investitionen für Dritter	0,00	0	0	0	0	0	0	0
11. Auszahlungen für den Erwerb von immateriellen Vermögensgegenständen	0,00	0	0	0	0	0	0	0
12. Auszahlungen für den Erwerb von Grundstücken, grundstücksgleichen Rechten und Gebäuden	0,00	0	0	0	0	0	0	0
13. Auszahlungen für den Erwerb von übrigem Sachanlagevermögen	24.615,70	88.300	2.500	2.500	2.500	2.500	0	10.000



Kommune:
Produktbereich:
Produktgruppe:
Produkt:

1 Petershagen-Eggersdorf
21 Schulträgeraufgaben
211 Grundschulen
21101 Grundschulen

Teilfinanzhaushalt (Maßnahmenübersicht)
Haushaltsjahr 2017
-EUR-

Investitionsmaßnahmen oberhalb der festgesetzten Wertgrenze		Ergebnis 2015	Ansatz 2016	Ansatz 2017	Planung 2018	Planung 2019	Planung 2020	Bisher bereitgestellt (einschl. Sp.2)	Gesamtein-/ -auszahlungen
14.	Auszahlungen für den Erwerb von Finanzanlagevermögen	0,00	0	0	0	0	0	0	0
15.	sonstige Auszahlungen aus Investitionstätigkeit	0,00	0	0	0	0	0	0	0
16.	Summe der Auszahlungen aus Investitionstätigkeit	24.615,70	88.300	2.500	2.500	2.500	2.500	0	10.000
17.	Saldo aus der Investitionstätigkeit	-24.615,70	-88.300	-2.500	-2.500	-2.500	-2.500	0	-10.000
Maßnahme: Investition Ganztagschule GS OT Petershagen									
1.	Einzahlungen aus Investitionszuwendungen	0,00	0	0	0	0	0	0	0
2.	Einzahlungen aus Beiträgen und ähnlichen Entgelten	0,00	0	0	0	0	0	0	0
3.	Einzahlungen aus der Veräußerung von immateriellen Vermögensgegenständen	0,00	0	0	0	0	0	0	0
4.	Einzahlungen aus der Veräußerung von Grundstücken, grundstücksgleichen Rechten und Gebäuden	0,00	0	0	0	0	0	0	0
5.	Einzahlungen aus der Veräußerung von übrigem Sachanlagevermögen	0,00	0	0	0	0	0	0	0
6.	Einzahlungen aus der Veräußerung von Finanzanlagevermögen	0,00	0	0	0	0	0	0	0
7.	sonstige Einzahlungen aus Investitionstätigkeit	0,00	0	0	0	0	0	0	0
8.	Summe der Einzahlungen aus Investitionstätigkeit	0,00	0	0	0	0	0	0	0
9.	Auszahlungen für Baumaßnahmen	139.251,07	1.088.100	489.100	3.347.800	7.462.400	3.155.700	0	14.455.000
10.	Auszahlungen von aktivierbaren Zuwendungen für Investitionen Dritter	0,00	0	0	0	0	0	0	0
11.	Auszahlungen für den Erwerb von immateriellen Vermögensgegenständen	0,00	0	0	0	0	0	0	0

Kommune: 1 Petershagen-Eggersdorf
 Produktbereich: 21 Schulträgeraufgaben
 Produktgruppe: 211 Grundschulen
 Produkt: 21101 Grundschulen



Teilfinanzhaushalt (Maßnahmenübersicht)
 Haushaltsjahr 2017
 -EUR-

Investitionsmaßnahmen oberhalb der festgesetzten Wertgrenze		Ergebnis 2015	Ansatz 2016	Ansatz 2017	Planung 2018	Planung 2019	Planung 2020	Bisher bereitgestellt (einschl. Sp.2)	Gesamtein-/ -auszahlungen
12.	Auszahlungen für den Erwerb von Grundstücken, grundstücksgleichen Rechten und Gebäuden	0,00	0	0	0	0	0	0	0
13.	Auszahlungen für den Erwerb von übrigem Sachanlagevermögen	0,00	0	0	0	94.000	390.000	0	484.000
14.	Auszahlungen für den Erwerb von Finanzanlagevermögen	0,00	0	0	0	0	0	0	0
15.	sonstige Auszahlungen aus Investitionstätigkeit	0,00	0	0	0	0	0	0	0
16.	Summe der Auszahlungen aus Investitionstätigkeit	139.251,07	1.088.100	489.100	3.347.800	7.556.400	3.545.700	0	14.939.000
17.	Saldo aus der Investitionstätigkeit	-139.251,07	-1.088.100	-489.100	-3.347.800	-7.556.400	-3.545.700	0	-14.939.000
Maßnahme: Erwerb Sachanlagen und GWG GS OT Eggersdorf									
1.	Einzahlungen aus Investitionszuwendungen	0,00	0	0	0	0	0	0	0
2.	Einzahlungen aus Beiträgen und ähnlichen Entgelten	0,00	0	0	0	0	0	0	0
3.	Einzahlungen aus der Veräußerung von immateriellen Vermögensgegenständen	0,00	0	0	0	0	0	0	0
4.	Einzahlungen aus der Veräußerung von Grundstücken, grundstücksgleichen Rechten und Gebäuden	0,00	0	0	0	0	0	0	0
5.	Einzahlungen aus der Veräußerung von übrigem Sachanlagevermögen	0,00	0	0	0	0	0	0	0
6.	Einzahlungen aus der Veräußerung von Finanzanlagevermögen	0,00	0	0	0	0	0	0	0
7.	sonstige Einzahlungen aus Investitionstätigkeit	0,00	0	0	0	0	0	0	0
8.	Summe der Einzahlungen aus Investitionstätigkeit	0,00	0	0	0	0	0	0	0
9.	Auszahlungen für Baumaßnahmen	0,00	0	0	0	0	0	0	0



Kommune:
Produktbereich:
Produktgruppe:
Produkt:

1 Petershagen-Eggersdorf
21 Schulträgeraufgaben
211 Grundschulen
21101 Grundschulen

Teilfinanzhaushalt (Maßnahmenübersicht)
Haushaltsjahr 2017
-EUR-

Investitionsmaßnahmen oberhalb der festgesetzten Wertgrenze		Ergebnis 2015	Ansatz 2016	Ansatz 2017	Planung 2018	Planung 2019	Planung 2020	Bisher bereitgestellt (einschl. Sp.2)	Gesamtein-/ -auszahlungen
10.	Auszahlungen von aktivierbaren Zuwendungen für Investitionen Dritter	0,00	0	0	0	0	0	0	0
11.	Auszahlungen für den Erwerb von immateriellen Vermögensgegenständen	0,00	0	0	0	0	0	0	0
12.	Auszahlungen für den Erwerb von Grundstücken, grundstücksgleichen Rechten und Gebäuden	0,00	0	0	0	0	0	0	0
13.	Auszahlungen für den Erwerb von übrigem Sachanlagevermögen	3.493,95	106.300	232.200	39.600	5.500	5.500	0	282.800
14.	Auszahlungen für den Erwerb von Finanzanlagevermögen	0,00	0	0	0	0	0	0	0
15.	sonstige Auszahlungen aus Investitionstätigkeit	0,00	0	0	0	0	0	0	0
16.	Summe der Auszahlungen aus Investitionstätigkeit	3.493,95	106.300	232.200	39.600	5.500	5.500	0	282.800
17.	Saldo aus der Investitionstätigkeit	-3.493,95	-106.300	-232.200	-39.600	-5.500	-5.500	0	-282.800
Maßnahme: Investition Ganztagschule GS OT Eggersdorf									
1.	Einzahlungen aus Investitionszuwendungen	0,00	0	0	0	0	0	0	0
2.	Einzahlungen aus Beiträgen und ähnlichen Entgelten	0,00	0	0	0	0	0	0	0
3.	Einzahlungen aus der Veräußerung von immateriellen Vermögensgegenständen	0,00	0	0	0	0	0	0	0
4.	Einzahlungen aus der Veräußerung von Grundstücken, grundstücksgleichen Rechten und Gebäuden	0,00	0	0	0	0	0	0	0
5.	Einzahlungen aus der Veräußerung von übrigem Sachanlagevermögen	0,00	0	0	0	0	0	0	0
6.	Einzahlungen aus der Veräußerung von Finanzanlagevermögen	0,00	0	0	0	0	0	0	0

Kommune: 1 Petershagen-Eggersdorf
Produktbereich: 21 Schulträgeraufgaben
Produktgruppe: 211 Grundschulen
Produkt: 21101 Grundschulen



Teilfinanzhaushalt (Maßnahmenübersicht)
 Haushaltsjahr 2017
 -EUR-

Investitionsmaßnahmen oberhalb der festgesetzten Wertgrenze	Ergebnis 2015	Ansatz 2016	Ansatz 2017	Planung 2018	Planung 2019	Planung 2020	Bisher bereitgestellt (einschl. Sp.2)	Gesamtein-/ -aus zahlungen
7. sonstige Einzahlungen aus Investitionstätigkeit	0,00	0	0	0	0	0	0	0
8. Summe der Einzahlungen aus Investitionstätigkeit	0,00	0	0	0	0	0	0	0
9. Auszahlungen für Baumaßnahmen	606.042,99	1.967.800	87.900	0	0	0	0	87.900
10. Auszahlungen von aktivierbaren Zuwendungen für Investitionen Dritter	0,00	0	0	0	0	0	0	0
11. Auszahlungen für den Erwerb von immateriellen Vermögensgegenständen	0,00	0	0	0	0	0	0	0
12. Auszahlungen für den Erwerb von Grundstücken, grundstücksgleichen Rechten und Gebäuden	0,00	0	0	0	0	0	0	0
13. Auszahlungen für den Erwerb von übrigem Sachanlagevermögen	0,00	0	0	0	0	0	0	0
14. Auszahlungen für den Erwerb von Finanzanla- gevermögen	0,00	0	0	0	0	0	0	0
15. sonstige Auszahlungen aus Investitionstätigkeit	0,00	0	0	0	0	0	0	0
16. Summe der Auszahlungen aus Investitionstätigkeit	606.042,99	1.967.800	87.900	0	0	0	0	87.900
17. Saldo aus der Investitionstätigkeit	-606.042,99	-1.967.800	-87.900	0	0	0	0	-87.900



Kommune:
Produktbereich:
Produktgruppe:
Produkt:

1 Petershagen-Eggersdorf
21 Schulträgeraufgaben
218 Gesamtschulen
21801 Gesamtschule mit gymnasialer Oberstufe

Produktbeschreibung

Bereitstellung, Unterhaltung und Bewirtschaftung des Grundstückes und der baulichen Anlagen (einschließlich Giebelseehalle für den Schulsport)
 Vermietung an den Träger
 Ermittlung und Weiterberechnung der Betriebskosten an den Träger
 Abwicklung der finanziellen Beteiligung der Gemeinde (bis einschließlich 2009)

Produktziele

Sicherstellung und Weiterentwicklung einer weiterführenden Schule
 Unterstützung bei der Einführung der Sekundarstufe II

Wichtigste Leistungsbestandteile des Produktes

Sicherung der Finanzierung während der Wartefrist
 Schaffung räumlicher Voraussetzungen für die Einführung der Sekundarstufe II in Zusammenarbeit mit dem Träger

Kostenstellenverantwortliche/r

Gesetzliche Grundlage

Landesgesetze, Verwaltungsregelungen

Zielgruppen

Einwohner/Innen
 Insbesondere Schüler ab Klasse 7

Kennzahlen

Anzahl der Schüler/Innen
 Bruttogrundfläche pro Schüler (ohne Turnhallen)
 Lehr- und Unterrichtsmittel pro Schüler
 Gesamtaufwand je Schüler und Jahr
 Verwaltungs- und Betriebsaufwand pro 1.000 EW

Info zu Sachkonten

Teilergebnishaushalt Haushaltsjahr 2017 - EUR -

Ertrags- und Aufwandsarten	Ergebnis 2015	Ansatz 2016	Ansatz 2017	Planung 2018	Planung 2019	Planung 2020
	1	2	3	4	5	6
1. Steuern und ähnliche Abgaben	0,00	0	0	0	0	0
2. Zuwendungen und allgemeine Umlagen	24.659,00	24.700	24.700	24.700	24.700	24.700
3. sonstige Transfererträge	0,00	0	0	0	0	0
4. öffentlich-rechtliche Leistungsentgelte	58.575,00	60.000	60.000	60.000	60.000	60.000
5. privatrechtliche Leistungsentgelte	220.948,49	222.700	222.700	222.700	222.700	222.700
6. Kostenerstattungen und Kostenumlagen	0,00	0	0	0	0	0
7. sonstige ordentliche Erträge	277.622,23	0	0	0	0	0
8. aktivierte Eigenleistungen	0,00	0	0	0	0	0
9. Bestandsveränderungen	0,00	0	0	0	0	0
10. = Erträge aus laufender Verwaltungstätigkeit	581.804,72	307.400	307.400	307.400	307.400	307.400
11. Personalaufwendungen	6.462,44	0	0	0	0	0
12. Versorgungsaufwendungen	0,00	0	0	0	0	0
13. Aufwendungen für Sach- und Dienstleistungen	236.726,36	97.100	43.100	40.600	25.600	15.600
14. Abschreibungen	116.014,30	108.800	109.500	109.500	109.400	109.400
15. Transferaufwendungen	0,00	0	0	0	0	0
16. sonstige ordentliche Aufwendungen	846,45	1.000	500	500	500	500
17. = Aufwendungen aus laufender Verwaltungstätigkeit	360.049,55	206.900	153.100	150.600	135.500	125.500
18. = Ergebnis der laufenden Verwaltungstätigkeit (10 ./ 17)	221.755,17	100.500	154.300	156.800	171.900	181.900
19. Zinsen und sonstige Finanzerträge	0,00	0	0	0	0	0
20. Zinsen und sonstige Finanzaufwendungen	0,00	0	0	0	0	0
21. = Finanzergebnis (19 ./ 20)	0,00	0	0	0	0	0
22. = ordentliches Ergebnis (18 + 21)	221.755,17	100.500	154.300	156.800	171.900	181.900



Teilergebnishaushalt
Haushaltsjahr 2017
- EUR -

Ertrags- und Aufwandsarten		Ergebnis 2015	Ansatz 2016	Ansatz 2017	Planung 2018	Planung 2019	Planung 2020
23.	außerordentliche Erträge	0,00	0	0	0	0	0
24.	außerordentliche Aufwendungen	0,00	0	0	0	0	0
25.	= außerordentliches Ergebnis	0,00	0	0	0	0	0
26.	= Ergebnis vor Berücksichtigung der internen Leistungsbeziehungen (22 + 25)	221.755,17	100.500	154.300	156.800	171.900	181.900
27.	+ Erträge aus internen Leistungsbeziehungen	0,00	0	0	0	0	0
28.	- Aufwendungen aus internen Leistungsbeziehungen	0,00	0	0	0	0	0
29.	= Gesamtergebnis des Teilhaushalts	221.755,17	100.500	154.300	156.800	171.900	181.900
	<u>Nachrichtlich:</u>	0,00	0	0	0	0	0
30.	nicht zahlungswirksame Erträge	276.068,97	0	0	0	0	0
31.	nicht zahlungswirksame Aufwendungen	210.000,00	15.000	0	0	0	0

Teilfinanzhaushalt
Haushaltsjahr 2017
-EUR-

Ein- und Auszahlungsarten		Ergebnis 2015	Ansatz 2016	Ansatz 2017	Planung 2018	Planung 2019	Planung 2020	Bisher bereitgestellt (einschl. Sp. 2)	Gesamt-ein- / -auszahlungen
		1	2	3	4	5	6	7	8
1.	Einzahlungen aus Investitionszuwendungen	0,00	0	0	0	0	0	0	0
2.	Einzahlungen aus Beiträgen u. ähnlichen Entgelten	0,00	0	0	0	0	0	0	0
3.	Einzahlungen aus der Veräußerung von immateriellen Vermögensgegenständen	0,00	0	0	0	0	0	0	0
4.	Einzahlungen aus der Veräußerung von Grundstücken, grundstücksgleichen Rechten und Gebäuden	331,42	0	0	0	0	0	0	0
5.	Einzahlungen aus der Veräußerung von übrigem Sachanlagevermögen	0,00	0	0	0	0	0	0	0
6.	Einzahlungen aus der Veräußerung von Finanzanlagevermögen	0,00	0	0	0	0	0	0	0
7.	Sonstige Einzahlungen aus Investitionstätigkeit	0,00	0	0	0	0	0	0	0
8.	Summe der Einzahlungen aus Investitionstätigkeit	331,42	0	0	0	0	0	0	0
9.	Auszahlungen für Baumaßnahmen	2.851,22	0	0	0	0	0	0	0
10.	Auszahlungen von aktivierbaren Zuwendungen für Investitionen Dritter	0,00	0	0	0	0	0	0	0
11.	Auszahlungen für den Erwerb von immateriellen Vermögensgegenständen	0,00	0	0	0	0	0	0	0
12.	Auszahlungen für den Erwerb von Grundstücken, grundstücksgleichen Rechten und Gebäuden	8.298,72	0	0	0	0	0	0	0
13.	Auszahlungen für den Erwerb von übrigem Sachanlagevermögen	0,00	0	0	0	0	0	0	0
14.	Auszahlungen für den Erwerb von Finanzanlagevermögen	0,00	0	0	0	0	0	0	0



Kommune:
Produktbereich:
Produktgruppe:
Produkt:

1 Petershagen-Eggersdorf
21 Schulträgeraufgaben
218 Gesamtschulen
21801 Gesamtschule mit gymnasialer Oberstufe

Teilfinanzhaushalt
Haushaltsjahr 2017
-EUR-

Ein- und Auszahlungsarten		Ergebnis 2015	Ansatz 2016	Ansatz 2017	Planung 2018	Planung 2019	Planung 2020	Bisher bereit- gestellt (einschl. Sp. 2)	Gesamt- ein- / -auszahl- ungen
15.	Sonstige Auszahlungen aus Investitionstätigkeit	0,00	0	0	0	0	0	0	0
16.	Summe der Auszahlungen aus Investitionstätigkeit	11.149,94	0	0	0	0	0	0	0
17.	Saldo aus der Investitionstätigkeit	-10.818,52	0	0	0	0	0	0	0

Kommune: 1 Petershagen-Eggersdorf
Produktbereich: 24 Schulträgeraufgaben
Produktgruppe: 243 Sonstige schulische Aufgaben
Produkt: 24301 Schulbezogene Leistungen des Schulträgers



Produktbeschreibung

Übergreifende Aufgabenerledigung des Schulträgers für alle gemeindlichen Schulen
Abwicklung von finanziellen Angelegenheiten an/von Dritten (Gastschulbeiträge)

Produktziele

Prüfung und fristgerechte Zahlung von Zuschüssen und Prüfung und fristgerechte Geltendmachung von Erstattungen für Schüler in Schulen in freier Trägerschaft
Optimale Bereitstellung von Serviceleistungen für alle Schulen

Wichtigste Leistungsbestandteile des Produktes

Keine Bestandteile definiert

Kostenstellenverantwortliche/r

Gesetzliche Grundlage

Landesgesetze, Ortsrecht

Zielgruppen

Einwohner/Innen
Behörden und Institutionen

Kennzahlen

Anteil der Gastschüler an den Schülern insgesamt
Anteil eigener Schüler an Gesamtschulpflichtigen in %
Verwaltungs- und Betriebsaufwand pro 1.000 EW

Info zu Sachkonten



Kommune:
Produktbereich:

1 Petershagen-Eggersdorf
27 Kultur und Wissenschaft

Teilergebnishaushalt
Haushaltsjahr 2017
- EUR -

Ertrags- und Aufwandsarten	Ergebnis 2015	Ansatz 2016	Ansatz 2017	Planung 2018	Planung 2019	Planung 2020
	1	2	3	4	5	6
1. Steuern und ähnliche Abgaben	0,00	0	0	0	0	0
2. Zuwendungen und allgemeine Umlagen	0,00	0	0	0	0	0
3. sonstige Transfererträge	0,00	0	0	0	0	0
4. öffentlich-rechtliche Leistungsentgelte	6.292,44	5.900	5.900	5.900	6.000	6.000
5. privatrechtliche Leistungsentgelte	912,11	900	800	800	800	800
6. Kostenerstattungen und Kostenumlagen	0,00	0	0	0	0	0
7. sonstige ordentliche Erträge	7.593,50	5.000	4.900	4.900	4.900	4.900
8. aktivierte Eigenleistungen	0,00	0	0	0	0	0
9. Bestandsveränderungen	0,00	0	0	0	0	0
10. = Erträge aus laufender Verwaltungstätigkeit	14.798,05	11.800	11.600	11.600	11.700	11.700
11. Personalaufwendungen	168.906,34	173.500	178.000	178.600	181.200	181.200
12. Versorgungsaufwendungen	0,00	0	0	0	0	0
13. Aufwendungen für Sach- und Dienstleistungen	59.798,02	66.800	67.200	64.800	66.800	64.800
14. Abschreibungen	22.635,37	4.800	3.400	1.200	1.000	900
15. Transferaufwendungen	0,00	0	0	0	0	0
16. sonstige ordentliche Aufwendungen	8.829,75	14.000	13.000	13.000	13.000	13.000
17. = Aufwendungen aus laufender Verwaltungstätigkeit	260.169,48	259.100	261.600	257.600	262.000	259.900
18. = Ergebnis der laufenden Verwaltungstätigkeit (10 ./ 17)	-245.371,43	-247.300	-250.000	-246.000	-250.300	-248.200
19. Zinsen und sonstige Finanzerträge	0,00	0	0	0	0	0
20. Zinsen und sonstige Finanzaufwendungen	0,00	0	0	0	0	0
21. = Finanzergebnis (19 ./ 20)	0,00	0	0	0	0	0
22. = ordentliches Ergebnis (18 + 21)	-245.371,43	-247.300	-250.000	-246.000	-250.300	-248.200
23. außerordentliche Erträge	0,00	0	0	0	0	0
24. außerordentliche Aufwendungen	0,00	0	0	0	0	0
25. = außerordentliches Ergebnis	0,00	0	0	0	0	0
26. = Ergebnis vor Berücksichtigung der internen Leistungsbeziehungen (22 + 25)	-245.371,43	-247.300	-250.000	-246.000	-250.300	-248.200
27. + Erträge aus internen Leistungsbeziehungen	0,00	0	0	0	0	0
28. - Aufwendungen aus internen Leistungsbeziehungen	0,00	0	0	0	0	0
29. = Gesamtergebnis des Teilhaushalts	-245.371,43	-247.300	-250.000	-246.000	-250.300	-248.200
<u>Nachrichtlich:</u>	0,00	0	0	0	0	0
30. nicht zahlungswirksame Erträge	1.411,77	0	0	0	0	0
31. nicht zahlungswirksame Aufwendungen	2.202,31	0	0	0	0	0



Teilfinanzhaushalt
Haushaltsjahr 2017
-EUR-

Ein- und Auszahlungsarten		Ergebnis 2015	Ansatz 2016	Ansatz 2017	Planung 2018	Planung 2019	Planung 2020	Bisher bereit- gestellt (einschl. Sp. 2)	Gesamt- ein- / -auszahl- ungen
		1	2	3	4	5	6	7	8
1.	Einzahlungen aus Investitionszuwendungen	0,00	0	0	0	0	0	0	0
2.	Einzahlungen aus Beiträgen u. ähnlichen Entgelten	0,00	0	0	0	0	0	0	0
3.	Einzahlungen aus der Veräußerung von immateriellen Vermögensgegenständen	0,00	0	0	0	0	0	0	0
4.	Einzahlungen aus der Veräußerung von Grundstücken, grundstücksgleichen Rechten und Gebäuden	0,00	0	0	0	0	0	0	0
5.	Einzahlungen aus der Veräußerung von übrigem Sachanlagevermögen	0,00	0	0	0	0	0	0	0
6.	Einzahlungen aus der Veräußerung von Finanzanlagevermögen	0,00	0	0	0	0	0	0	0
7.	Sonstige Einzahlungen aus Investitionstätigkeit	0,00	0	0	0	0	0	0	0
8.	Summe der Einzahlungen aus Investitionstätigkeit	0,00	0	0	0	0	0	0	0
9.	Auszahlungen für Baumaßnahmen	0,00	50.000	0	0	0	0	0	0
10.	Auszahlungen von aktivierbaren Zuwendungen für Investitionen Dritter	0,00	0	0	0	0	0	0	0
11.	Auszahlungen für den Erwerb von immateriellen Vermögensgegenständen	0,00	0	0	0	0	0	0	0
12.	Auszahlungen für den Erwerb von Grundstücken, grundstücksgleichen Rechten und Gebäuden	0,00	0	0	0	0	0	0	0
13.	Auszahlungen für den Erwerb von übrigem Sachanlagevermögen	1.553,37	2.000	500	500	0	0	0	1.000
14.	Auszahlungen für den Erwerb von Finanzanlagevermögen	0,00	0	0	0	0	0	0	0
15.	Sonstige Auszahlungen aus Investitionstätigkeit	0,00	0	0	0	0	0	0	0
16.	Summe der Auszahlungen aus Investitionstätigkeit	1.553,37	52.000	500	500	0	0	0	1.000
17.	Saldo aus der Investitionstätigkeit	-1.553,37	-52.000	-500	-500	0	0	0	-1.000



Kommune:
Produktbereich:

1 Petershagen-Eggersdorf
27 Kultur und Wissenschaft

Teilfinanzhaushalt (Maßnahmenübersicht)
Haushaltsjahr 2017
-EUR-

Investitionsmaßnahmen oberhalb der festgesetzten Wertgrenze	Ergebnis	Ansatz	Ansatz	Planung	Planung	Planung	Bisher bereitgestellt (einschl. Sp.2)	Gesamtein-/ -aus zahlungen
	2015	2016	2017	2018	2019	2020		
	1	2	3	4	5	6	7	8
Maßnahme: Erwerb Sachanlagen und GWG Bibliothek OT Eggersdorf								
1. Einzahlungen aus Investitionszuwendungen	0,00	0	0	0	0	0	0	0
2. Einzahlungen aus Beiträgen und ähnlichen Entgelten	0,00	0	0	0	0	0	0	0
3. Einzahlungen aus der Veräußerung von immateriellen Vermögensgegenständen	0,00	0	0	0	0	0	0	0
4. Einzahlungen aus der Veräußerung von Grundstücken, grundstücksgleichen Rechten und Gebäuden	0,00	0	0	0	0	0	0	0
5. Einzahlungen aus der Veräußerung von übrigem Sachanlagevermögen	0,00	0	0	0	0	0	0	0
6. Einzahlungen aus der Veräußerung von Finanzanlagevermögen	0,00	0	0	0	0	0	0	0
7. sonstige Einzahlungen aus Investitionstätigkeit	0,00	0	0	0	0	0	0	0
8. Summe der Einzahlungen aus Investitionstätigkeit	0,00	0	0	0	0	0	0	0
9. Auszahlungen für Baumaßnahmen	0,00	0	0	0	0	0	0	0
10. Auszahlungen von aktivierbaren Zuwendungen für Investitionen Dritter	0,00	0	0	0	0	0	0	0
11. Auszahlungen für den Erwerb von immateriellen Vermögensgegenständen	0,00	0	0	0	0	0	0	0
12. Auszahlungen für den Erwerb von Grundstücken, grundstücksgleichen Rechten und Gebäuden	0,00	0	0	0	0	0	0	0
13. Auszahlungen für den Erwerb von übrigem Sachanlagevermögen	1.553,37	500	500	500	0	0	0	1.000

Kommune:
Produktbereich:

1 Petershagen-Eggersdorf
27 Kultur und Wissenschaft



Teilfinanzhaushalt (Maßnahmenübersicht)
Haushaltsjahr 2017
-EUR-

Investitionsmaßnahmen oberhalb der festgesetzten Wertgrenze		Ergebnis 2015	Ansatz 2016	Ansatz 2017	Planung 2018	Planung 2019	Planung 2020	Bisher bereitgestellt (einschl. Sp.2)	Gesamtein-/ -aus zahlungen
14.	Auszahlungen für den Erwerb von Finanzanlagevermögen	0,00	0	0	0	0	0	0	0
15.	sonstige Auszahlungen aus Investitionstätigkeit	0,00	0	0	0	0	0	0	0
16.	Summe der Auszahlungen aus Investitionstätigkeit	1.553,37	500	500	500	0	0	0	1.000
17.	Saldo aus der Investitionstätigkeit	-1.553,37	-500	-500	-500	0	0	0	-1.000



Kommune:
Produktbereich:
Produktgruppe:
Produkt:

1 Petershagen-Eggersdorf
27 Kultur und Wissenschaft
272 Bibliotheken
27201 Öffentliche Bibliotheken

Produktbeschreibung

Bereitstellung von Medien
 Organisation und Durchführung von Veranstaltungen und Projekten für eine breite Öffentlichkeit

Produktziele

Förderung eines kreativen Mediengebrauches
 Vielfältiges Medienangebot
 Vermittlung von Medienkompetenzen (Schulen)

Wichtigste Leistungsbestandteile des Produktes

Zusammenarbeit mit den örtlichen Schulen und Kita's

Kostenstellenverantwortliche/r

Gesetzliche Grundlage

Ortsrecht, Verwaltungsregelungen

Zielgruppen

Einwohner/Innen

Kennzahlen

Absoluter Medienbestand zum 31.12. des Jahres pro 1.000 EW
 Aussonderungsrate an Medien pro Jahr
 Anzahl der Ausleihungen pro 1.000 EW
 Verwaltungs- und Betriebsaufwand pro 1.000 EW

Info zu Sachkonten

Teilergebnishaushalt Haushaltsjahr 2017 - EUR -

Ertrags- und Aufwandsarten	Ergebnis 2015	Ansatz 2016	Ansatz 2017	Planung 2018	Planung 2019	Planung 2020
	1	2	3	4	5	6
1. Steuern und ähnliche Abgaben	0,00	0	0	0	0	0
2. Zuwendungen und allgemeine Umlagen	0,00	0	0	0	0	0
3. sonstige Transfererträge	0,00	0	0	0	0	0
4. öffentlich-rechtliche Leistungsentgelte	6.292,44	5.900	5.900	5.900	6.000	6.000
5. privatrechtliche Leistungsentgelte	912,11	900	800	800	800	800
6. Kostenerstattungen und Kostenumlagen	0,00	0	0	0	0	0
7. sonstige ordentliche Erträge	7.593,50	5.000	4.900	4.900	4.900	4.900
8. aktivierte Eigenleistungen	0,00	0	0	0	0	0
9. Bestandsveränderungen	0,00	0	0	0	0	0
10. = Erträge aus laufender Verwaltungstätigkeit	14.798,05	11.800	11.600	11.600	11.700	11.700
11. Personalaufwendungen	168.906,34	173.500	178.000	178.600	181.200	181.200
12. Versorgungsaufwendungen	0,00	0	0	0	0	0
13. Aufwendungen für Sach- und Dienstleistungen	59.798,02	66.800	67.200	64.800	66.800	64.800
14. Abschreibungen	22.635,37	4.800	3.400	1.200	1.000	900
15. Transferaufwendungen	0,00	0	0	0	0	0
16. sonstige ordentliche Aufwendungen	8.829,75	14.000	13.000	13.000	13.000	13.000
17. = Aufwendungen aus laufender Verwaltungstätigkeit	260.169,48	259.100	261.600	257.600	262.000	259.900
18. = Ergebnis der laufenden Verwaltungstätigkeit (10 ./ 17)	-245.371,43	-247.300	-250.000	-246.000	-250.300	-248.200
19. Zinsen und sonstige Finanzerträge	0,00	0	0	0	0	0
20. Zinsen und sonstige Finanzaufwendungen	0,00	0	0	0	0	0
21. = Finanzergebnis (19 ./ 20)	0,00	0	0	0	0	0
22. = ordentliches Ergebnis (18 + 21)	-245.371,43	-247.300	-250.000	-246.000	-250.300	-248.200
23. außerordentliche Erträge	0,00	0	0	0	0	0
24. außerordentliche Aufwendungen	0,00	0	0	0	0	0
25. = außerordentliches Ergebnis	0,00	0	0	0	0	0



Teilergebnishaushalt
Haushaltsjahr 2017
- EUR -

Ertrags- und Aufwandsarten		Ergebnis 2015	Ansatz 2016	Ansatz 2017	Planung 2018	Planung 2019	Planung 2020
26.	= Ergebnis vor Berücksichtigung der internen Leistungsbeziehungen (22 + 25)	-245.371,43	-247.300	-250.000	-246.000	-250.300	-248.200
27.	+ Erträge aus internen Leistungsbeziehungen	0,00	0	0	0	0	0
28.	- Aufwendungen aus internen Leistungsbeziehungen	0,00	0	0	0	0	0
29.	= Gesamtergebnis des Teilhaushalts	-245.371,43	-247.300	-250.000	-246.000	-250.300	-248.200
	Nachrichtlich:	0,00	0	0	0	0	0
30.	nicht zahlungswirksame Erträge	1.411,77	0	0	0	0	0
31.	nicht zahlungswirksame Aufwendungen	2.202,31	0	0	0	0	0

Teilfinanzhaushalt
Haushaltsjahr 2017
-EUR-

Ein- und Auszahlungsarten		Ergebnis 2015	Ansatz 2016	Ansatz 2017	Planung 2018	Planung 2019	Planung 2020	Bisher bereitgestellt (einschl. Sp. 2)	Gesamt-ein- / -auszahlungen
		1	2	3	4	5	6	7	8
1.	Einzahlungen aus Investitionszuwendungen	0,00	0	0	0	0	0	0	0
2.	Einzahlungen aus Beiträgen u. ähnlichen Entgelten	0,00	0	0	0	0	0	0	0
3.	Einzahlungen aus der Veräußerung von immateriellen Vermögensgegenständen	0,00	0	0	0	0	0	0	0
4.	Einzahlungen aus der Veräußerung von Grundstücken, grundstücksgleichen Rechten und Gebäuden	0,00	0	0	0	0	0	0	0
5.	Einzahlungen aus der Veräußerung von übrigem Sachanlagevermögen	0,00	0	0	0	0	0	0	0
6.	Einzahlungen aus der Veräußerung von Finanzanlagevermögen	0,00	0	0	0	0	0	0	0
7.	Sonstige Einzahlungen aus Investitionstätigkeit	0,00	0	0	0	0	0	0	0
8.	Summe der Einzahlungen aus Investitionstätigkeit	0,00	0	0	0	0	0	0	0
9.	Auszahlungen für Baumaßnahmen	0,00	50.000	0	0	0	0	0	0
10.	Auszahlungen von aktivierbaren Zuwendungen für Investitionen Dritter	0,00	0	0	0	0	0	0	0
11.	Auszahlungen für den Erwerb von immateriellen Vermögensgegenständen	0,00	0	0	0	0	0	0	0
12.	Auszahlungen für den Erwerb von Grundstücken, grundstücksgleichen Rechten und Gebäuden	0,00	0	0	0	0	0	0	0
13.	Auszahlungen für den Erwerb von übrigem Sachanlagevermögen	1.553,37	2.000	500	500	0	0	0	1.000
14.	Auszahlungen für den Erwerb von Finanzanlagevermögen	0,00	0	0	0	0	0	0	0
15.	Sonstige Auszahlungen aus Investitionstätigkeit	0,00	0	0	0	0	0	0	0
16.	Summe der Auszahlungen aus Investitionstätigkeit	1.553,37	52.000	500	500	0	0	0	1.000



Kommune: 1 Petershagen-Eggersdorf
Produktbereich: 27 Kultur und Wissenschaft
Produktgruppe: 272 Bibliotheken
Produkt: 27201 Öffentliche Bibliotheken

Teilfinanzhaushalt
Haushaltsjahr 2017
-EUR-

Ein- und Auszahlungsarten	Ergebnis 2015	Ansatz 2016	Ansatz 2017	Planung 2018	Planung 2019	Planung 2020	Bisher bereitgestellt (einschl. Sp. 2)	Gesamt-ein- / -auszahlungen
17. Saldo aus der Investitionstätigkeit	-1.553,37	-52.000	-500	-500	0	0	0	-1.000

Kommune:
Produktbereich:
Produktgruppe:
Produkt:

1 Petershagen-Eggersdorf
27 Kultur und Wissenschaft
272 Bibliotheken
27201 Öffentliche Bibliotheken



Teilfinanzhaushalt (Maßnahmenübersicht)
Haushaltsjahr 2017
-EUR-

Investitionsmaßnahmen oberhalb der festgesetzten Wertgrenze	Ergebnis	Ansatz	Ansatz	Planung	Planung	Planung	Bisher bereitgestellt (einschl. Sp.2)	Gesamtein-/ -aus zahlungen
	2015	2016	2017	2018	2019	2020		
	1	2	3	4	5	6	7	8
Maßnahme: Erwerb Sachanlagen und GWG Bibliothek OT Eggersdorf								
1. Einzahlungen aus Investitionszuwendungen	0,00	0	0	0	0	0	0	0
2. Einzahlungen aus Beiträgen und ähnlichen Entgelten	0,00	0	0	0	0	0	0	0
3. Einzahlungen aus der Veräußerung von immateriellen Vermögensgegenständen	0,00	0	0	0	0	0	0	0
4. Einzahlungen aus der Veräußerung von Grundstücken, grundstücksgleichen Rechten und Gebäuden	0,00	0	0	0	0	0	0	0
5. Einzahlungen aus der Veräußerung von übrigem Sachanlagevermögen	0,00	0	0	0	0	0	0	0
6. Einzahlungen aus der Veräußerung von Finanzanlagevermögen	0,00	0	0	0	0	0	0	0
7. sonstige Einzahlungen aus Investitionstätigkeit	0,00	0	0	0	0	0	0	0
8. Summe der Einzahlungen aus Investitionstätigkeit	0,00	0	0	0	0	0	0	0
9. Auszahlungen für Baumaßnahmen	0,00	0	0	0	0	0	0	0
10. Auszahlungen von aktivierbaren Zuwendungen für Investitionen Dritter	0,00	0	0	0	0	0	0	0
11. Auszahlungen für den Erwerb von immateriellen Vermögensgegenständen	0,00	0	0	0	0	0	0	0
12. Auszahlungen für den Erwerb von Grundstücken, grundstücksgleichen Rechten und Gebäuden	0,00	0	0	0	0	0	0	0
13. Auszahlungen für den Erwerb von übrigem Sachanlagevermögen	1.553,37	500	500	500	0	0	0	1.000



Kommune:
 Produktbereich:
 Produktgruppe:
 Produkt:

1 Petershagen-Eggersdorf
 27 Kultur und Wissenschaft
 272 Bibliotheken
 27201 Öffentliche Bibliotheken

Teilfinanzhaushalt (Maßnahmenübersicht)
 Haushaltsjahr 2017
 -EUR-

Investitionsmaßnahmen oberhalb der festgesetzten Wertgrenze		Ergebnis 2015	Ansatz 2016	Ansatz 2017	Planung 2018	Planung 2019	Planung 2020	Bisher bereitgestellt (einschl. Sp.2)	Gesamtein-/ -aus zahlungen
14.	Auszahlungen für den Erwerb von Finanzanlagevermögen	0,00	0	0	0	0	0	0	0
15.	sonstige Auszahlungen aus Investitionstätigkeit	0,00	0	0	0	0	0	0	0
16.	Summe der Auszahlungen aus Investitionstätigkeit	1.553,37	500	500	500	0	0	0	1.000
17.	Saldo aus der Investitionstätigkeit	-1.553,37	-500	-500	-500	0	0	0	-1.000



Teilergebnishaushalt
Haushaltsjahr 2017
- EUR -

Ertrags- und Aufwandsarten	Ergebnis 2015	Ansatz 2016	Ansatz 2017	Planung 2018	Planung 2019	Planung 2020
	1	2	3	4	5	6
1. Steuern und ähnliche Abgaben	0,00	0	0	0	0	0
2. Zuwendungen und allgemeine Umlagen	0,00	0	3.000	1.000	1.000	1.000
3. sonstige Transfererträge	0,00	0	0	0	0	0
4. öffentlich-rechtliche Leistungsentgelte	800,00	300	1.000	1.000	1.000	1.000
5. privatrechtliche Leistungsentgelte	89,79	200	200	200	200	200
6. Kostenerstattungen und Kostenumlagen	0,00	0	0	0	0	0
7. sonstige ordentliche Erträge	14,94	0	0	0	0	0
8. aktivierte Eigenleistungen	0,00	0	0	0	0	0
9. Bestandsveränderungen	0,00	0	0	0	0	0
10. = Erträge aus laufender Verwaltungstätigkeit	904,73	500	4.200	2.200	2.200	2.200
11. Personalaufwendungen	35.899,57	37.300	38.000	38.500	39.100	39.100
12. Versorgungsaufwendungen	0,00	0	0	0	0	0
13. Aufwendungen für Sach- und Dienstleistungen	11.987,95	20.800	22.800	16.800	16.800	16.800
14. Abschreibungen	0,00	0	0	0	0	0
15. Transferaufwendungen	8.691,05	55.500	135.300	10.000	10.000	10.000
16. sonstige ordentliche Aufwendungen	1.042,00	2.300	2.300	2.300	2.300	2.300
17. = Aufwendungen aus laufender Verwaltungstätigkeit	57.620,57	115.900	198.400	67.600	68.200	68.200
18. = Ergebnis der laufenden Verwaltungstätigkeit (10 ./ 17)	-56.715,84	-115.400	-194.200	-65.400	-66.000	-66.000
19. Zinsen und sonstige Finanzerträge	0,00	0	0	0	0	0
20. Zinsen und sonstige Finanzaufwendungen	0,00	0	0	0	0	0
21. = Finanzergebnis (19 ./ 20)	0,00	0	0	0	0	0
22. = ordentliches Ergebnis (18 + 21)	-56.715,84	-115.400	-194.200	-65.400	-66.000	-66.000
23. außerordentliche Erträge	0,00	0	0	0	0	0
24. außerordentliche Aufwendungen	0,00	0	0	0	0	0
25. = außerordentliches Ergebnis	0,00	0	0	0	0	0
26. = Ergebnis vor Berücksichtigung der internen Leistungsbeziehungen (22 + 25)	-56.715,84	-115.400	-194.200	-65.400	-66.000	-66.000
27. + Erträge aus internen Leistungsbeziehungen	0,00	0	0	0	0	0
28. - Aufwendungen aus internen Leistungsbeziehungen	0,00	0	0	0	0	0
29. = Gesamtergebnis des Teilhaushalts	-56.715,84	-115.400	-194.200	-65.400	-66.000	-66.000
<u>Nachrichtlich:</u>	0,00	0	0	0	0	0
30. nicht zahlungswirksame Erträge	0,56	0	0	0	0	0
31. nicht zahlungswirksame Aufwendungen	789,00	0	0	0	0	0



Kommune:
Produktbereich:

1 Petershagen-Eggersdorf
28 Kultur und Wissenschaft

Teilfinanzhaushalt
Haushaltsjahr 2017
-EUR-

Ein- und Auszahlungsarten		Ergebnis 2015	Ansatz 2016	Ansatz 2017	Planung 2018	Planung 2019	Planung 2020	Bisher bereitgestellt (einschl. Sp. 2)	Gesamt-ein- / -auszahlungen
		1	2	3	4	5	6	7	8
1.	Einzahlungen aus Investitionszuwendungen	0,00	0	0	0	0	0	0	0
2.	Einzahlungen aus Beiträgen u. ähnlichen Entgelten	0,00	0	0	0	0	0	0	0
3.	Einzahlungen aus der Veräußerung von immateriellen Vermögensgegenständen	0,00	0	0	0	0	0	0	0
4.	Einzahlungen aus der Veräußerung von Grundstücken, grundstücksgleichen Rechten und Gebäuden	0,00	0	0	0	0	0	0	0
5.	Einzahlungen aus der Veräußerung von übrigem Sachanlagevermögen	0,00	0	0	0	0	0	0	0
6.	Einzahlungen aus der Veräußerung von Finanzanlagevermögen	0,00	0	0	0	0	0	0	0
7.	Sonstige Einzahlungen aus Investitionstätigkeit	0,00	0	0	0	0	0	0	0
8.	Summe der Einzahlungen aus Investitionstätigkeit	0,00	0	0	0	0	0	0	0
9.	Auszahlungen für Baumaßnahmen	0,00	0	0	0	0	0	0	0
10.	Auszahlungen von aktivierbaren Zuwendungen für Investitionen Dritter	0,00	0	0	0	0	0	0	0
11.	Auszahlungen für den Erwerb von immateriellen Vermögensgegenständen	0,00	0	0	0	0	0	0	0
12.	Auszahlungen für den Erwerb von Grundstücken, grundstücksgleichen Rechten und Gebäuden	0,00	0	0	0	0	0	0	0
13.	Auszahlungen für den Erwerb von übrigem Sachanlagevermögen	131,83	0	0	0	0	0	0	0
14.	Auszahlungen für den Erwerb von Finanzanlagevermögen	0,00	0	0	0	0	0	0	0
15.	Sonstige Auszahlungen aus Investitionstätigkeit	0,00	0	0	0	0	0	0	0
16.	Summe der Auszahlungen aus Investitionstätigkeit	131,83	0	0	0	0	0	0	0
17.	Saldo aus der Investitionstätigkeit	-131,83	0	0	0	0	0	0	0

Kommune: 1 Petershagen-Eggersdorf
Produktbereich: 28 Kultur und Wissenschaft
Produktgruppe: 281 Heimatpflege
Produkt: 28101 Heimatpflege



Produktbeschreibung

Organisation und Durchführung von kulturellen Höhepunkten unter Trägerschaft der Gemeinde
 Unterstützung von Projekten der Kultur- und Vereinsförderung/Heimatpflege

Produktziele

Förderung eines vielfältigen kulturellen Angebotes
 Tradition- und Brauchtumpfleger (Ortsfeste, Veranstaltungen)
 Förderung der Vereinsarbeit

Wichtigste Leistungsbestandteile des Produktes

Höhepunkte des Gemeindelebens wie
 - Historisches Dorffest
 - Veranstaltung zum Vorabend 1. Mai
 - Kindertag
 - Schulanfang
 - Rathaussturm
 - Musikveranstaltungen
 - Ausstellungen
 - Seniorenwoche, -gala und -weihnachtsfeier

Umlage der Benutzungsgebühren an die Vereine für die Nutzung der kommunalen Einrichtungen (außer Sportvereine)

Kostenstellenverantwortliche/r

Gesetzliche Grundlage

Ortsrecht, Verwaltungsregelungen

Zielgruppen

Einwohner/Innen

Kennzahlen

Anzahl der kulturellen Höhepunkte pro Jahr
 Anzahl der Besucher pro Veranstaltung
 Verwaltungs- und Betriebsaufwand pro 1.000 EW

Info zu Sachkonten

Teilergebnishaushalt Haushaltsjahr 2017 - EUR -

Ertrags- und Aufwandsarten	Ergebnis 2015	Ansatz 2016	Ansatz 2017	Planung 2018	Planung 2019	Planung 2020
	1	2	3	4	5	6
1. Steuern und ähnliche Abgaben	0,00	0	0	0	0	0
2. Zuwendungen und allgemeine Umlagen	0,00	0	3.000	1.000	1.000	1.000
3. sonstige Transfererträge	0,00	0	0	0	0	0
4. öffentlich-rechtliche Leistungsentgelte	800,00	300	1.000	1.000	1.000	1.000
5. privatrechtliche Leistungsentgelte	89,79	200	200	200	200	200
6. Kostenerstattungen und Kostenumlagen	0,00	0	0	0	0	0
7. sonstige ordentliche Erträge	14,94	0	0	0	0	0
8. aktivierte Eigenleistungen	0,00	0	0	0	0	0
9. Bestandsveränderungen	0,00	0	0	0	0	0
10. = Erträge aus laufender Verwaltungstätigkeit	904,73	500	4.200	2.200	2.200	2.200
11. Personalaufwendungen	35.899,57	37.300	38.000	38.500	39.100	39.100
12. Versorgungsaufwendungen	0,00	0	0	0	0	0
13. Aufwendungen für Sach- und Dienstleistungen	11.987,95	20.800	22.800	16.800	16.800	16.800
14. Abschreibungen	0,00	0	0	0	0	0
15. Transferaufwendungen	8.691,05	55.500	135.300	10.000	10.000	10.000
16. sonstige ordentliche Aufwendungen	1.042,00	2.300	2.300	2.300	2.300	2.300
17. = Aufwendungen aus laufender Verwaltungstätigkeit	57.620,57	115.900	198.400	67.600	68.200	68.200
18. = Ergebnis der laufenden Verwaltungstätigkeit (10 ./ 17)	-56.715,84	-115.400	-194.200	-65.400	-66.000	-66.000
19. Zinsen und sonstige Finanzerträge	0,00	0	0	0	0	0



Kommune: 1 Petershagen-Eggersdorf
Produktbereich: 28 Kultur und Wissenschaft
Produktgruppe: 281 Heimatpflege
Produkt: 28101 Heimatpflege

Teilergebnishaushalt
Haushaltsjahr 2017
- EUR -

Ertrags- und Aufwandsarten	Ergebnis 2015	Ansatz 2016	Ansatz 2017	Planung 2018	Planung 2019	Planung 2020
20. Zinsen und sonstige Finanzaufwendungen	0,00	0	0	0	0	0
21. = Finanzergebnis (19 ./ 20)	0,00	0	0	0	0	0
22. = ordentliches Ergebnis (18 + 21)	-56.715,84	-115.400	-194.200	-65.400	-66.000	-66.000
23. außerordentliche Erträge	0,00	0	0	0	0	0
24. außerordentliche Aufwendungen	0,00	0	0	0	0	0
25. = außerordentliches Ergebnis	0,00	0	0	0	0	0
26. = Ergebnis vor Berücksichtigung der internen Leistungsbeziehungen (22 + 25)	-56.715,84	-115.400	-194.200	-65.400	-66.000	-66.000
27. + Erträge aus internen Leistungsbeziehungen	0,00	0	0	0	0	0
28. - Aufwendungen aus internen Leistungsbeziehungen	0,00	0	0	0	0	0
29. = Gesamtergebnis des Teilhaushalts	-56.715,84	-115.400	-194.200	-65.400	-66.000	-66.000
<u>Nachrichtlich:</u>	0,00	0	0	0	0	0
30. nicht zahlungswirksame Erträge	0,56	0	0	0	0	0
31. nicht zahlungswirksame Aufwendungen	789,00	0	0	0	0	0

Teilfinanzhaushalt
Haushaltsjahr 2017
-EUR-

Ein- und Auszahlungsarten	Ergebnis 2015	Ansatz 2016	Ansatz 2017	Planung 2018	Planung 2019	Planung 2020	Bisher bereitgestellt (einschl. Sp. 2)	Gesamt-ein- / -auszahlungen
	1	2	3	4	5	6	7	8
1. Einzahlungen aus Investitionszuwendungen	0,00	0	0	0	0	0	0	0
2. Einzahlungen aus Beiträgen u. ähnlichen Entgelten	0,00	0	0	0	0	0	0	0
3. Einzahlungen aus der Veräußerung von immateriellen Vermögensgegenständen	0,00	0	0	0	0	0	0	0
4. Einzahlungen aus der Veräußerung von Grundstücken, grundstücksgleichen Rechten und Gebäuden	0,00	0	0	0	0	0	0	0
5. Einzahlungen aus der Veräußerung von übrigem Sachanlagevermögen	0,00	0	0	0	0	0	0	0
6. Einzahlungen aus der Veräußerung von Finanzanlagevermögen	0,00	0	0	0	0	0	0	0
7. Sonstige Einzahlungen aus Investitionstätigkeit	0,00	0	0	0	0	0	0	0
8. Summe der Einzahlungen aus Investitionstätigkeit	0,00	0	0	0	0	0	0	0
9. Auszahlungen für Baumaßnahmen	0,00	0	0	0	0	0	0	0
10. Auszahlungen von aktivierbaren Zuwendungen für Investitionen Dritter	0,00	0	0	0	0	0	0	0
11. Auszahlungen für den Erwerb von immateriellen Vermögensgegenständen	0,00	0	0	0	0	0	0	0
12. Auszahlungen für den Erwerb von Grundstücken, grundstücksgleichen Rechten und Gebäuden	0,00	0	0	0	0	0	0	0

Kommune: 1 Petershagen-Eggersdorf
Produktbereich: 28 Kultur und Wissenschaft
Produktgruppe: 281 Heimatpflege
Produkt: 28101 Heimatpflege



Teilfinanzhaushalt
Haushaltsjahr 2017
-EUR-

Ein- und Auszahlungsarten		Ergebnis 2015	Ansatz 2016	Ansatz 2017	Planung 2018	Planung 2019	Planung 2020	Bisher bereit- gestellt (einschl. Sp. 2)	Gesamt- ein- / -auszahl- ungen
13.	Auszahlungen für den Erwerb von übrigem Sachanlagevermögen	131,83	0	0	0	0	0	0	0
14.	Auszahlungen für den Erwerb von Finanzanlagevermögen	0,00	0	0	0	0	0	0	0
15.	Sonstige Auszahlungen aus Investitionstätigkeit	0,00	0	0	0	0	0	0	0
16.	Summe der Auszahlungen aus Investitionstätigkeit	131,83	0	0	0	0	0	0	0
17.	Saldo aus der Investitionstätigkeit	-131,83	0	0	0	0	0	0	0



Kommune:
Produktbereich:

1 Petershagen-Eggersdorf
29 Kultur und Wissenschaft

Teilergebnishaushalt
Haushaltsjahr 2017
- EUR -

Ertrags- und Aufwandsarten	Ergebnis 2015	Ansatz 2016	Ansatz 2017	Planung 2018	Planung 2019	Planung 2020
	1	2	3	4	5	6
1. Steuern und ähnliche Abgaben	0,00	0	0	0	0	0
2. Zuwendungen und allgemeine Umlagen	0,00	0	0	0	0	0
3. sonstige Transfererträge	0,00	0	0	0	0	0
4. öffentlich-rechtliche Leistungsentgelte	0,00	0	0	0	0	0
5. privatrechtliche Leistungsentgelte	0,00	0	0	0	0	0
6. Kostenerstattungen und Kostenumlagen	0,00	0	0	0	0	0
7. sonstige ordentliche Erträge	0,00	0	0	0	0	0
8. aktivierte Eigenleistungen	0,00	0	0	0	0	0
9. Bestandsveränderungen	0,00	0	0	0	0	0
10. = Erträge aus laufender Verwaltungstätigkeit	0,00	0	0	0	0	0
11. Personalaufwendungen	0,00	0	0	0	0	0
12. Versorgungsaufwendungen	0,00	0	0	0	0	0
13. Aufwendungen für Sach- und Dienstleistungen	0,00	0	0	0	0	0
14. Abschreibungen	0,00	0	0	0	0	0
15. Transferaufwendungen	10.000,00	10.000	10.000	10.000	10.000	10.000
16. sonstige ordentliche Aufwendungen	0,00	0	0	0	0	0
17. = Aufwendungen aus laufender Verwaltungstätigkeit	10.000,00	10.000	10.000	10.000	10.000	10.000
18. = Ergebnis der laufenden Verwaltungstätigkeit (10 ./ 17)	-10.000,00	-10.000	-10.000	-10.000	-10.000	-10.000
19. Zinsen und sonstige Finanzerträge	0,00	0	0	0	0	0
20. Zinsen und sonstige Finanzaufwendungen	0,00	0	0	0	0	0
21. = Finanzergebnis (19 ./ 20)	0,00	0	0	0	0	0
22. = ordentliches Ergebnis (18 + 21)	-10.000,00	-10.000	-10.000	-10.000	-10.000	-10.000
23. außerordentliche Erträge	0,00	0	0	0	0	0
24. außerordentliche Aufwendungen	0,00	0	0	0	0	0
25. = außerordentliches Ergebnis	0,00	0	0	0	0	0
26. = Ergebnis vor Berücksichtigung der internen Leistungsbeziehungen (22 + 25)	-10.000,00	-10.000	-10.000	-10.000	-10.000	-10.000
27. + Erträge aus internen Leistungsbeziehungen	0,00	0	0	0	0	0
28. - Aufwendungen aus internen Leistungsbeziehungen	0,00	0	0	0	0	0
29. = Gesamtergebnis des Teilhaushalts	-10.000,00	-10.000	-10.000	-10.000	-10.000	-10.000
<u>Nachrichtlich:</u>	0,00	0	0	0	0	0
30. nicht zahlungswirksame Erträge	0,00	0	0	0	0	0
31. nicht zahlungswirksame Aufwendungen	0,00	0	0	0	0	0

Kommune: 1 Petershagen-Eggersdorf
Produktbereich: 29 Kultur und Wissenschaft
Produktgruppe: 291 Förd. v. Kirchengemeinden, Religionsgem u. and. welt. Gem.
Produkt: 29101 Förderung von Kirchengemeinden



Produktbeschreibung

Ausreichung zweckgebundener Mittel an ev. Kirchengemeinden Petershagen und Eggersdorf

Produktziele

Förderung der ev. Kirchengemeinden für Maßnahmen zur Unterhaltung der Kirchen und Friedhöfe

Wichtigste Leistungsbestandteile des Produktes

Unterhaltung der Friedhöfe in den Ortsteilen

Kostenstellenverantwortliche/r

Gesetzliche Grundlage

Ortsrecht

Zielgruppen

Evangelische Kirchengemeinden

Kennzahlen

Verwaltungs- und Betriebsaufwand pro 1.000 EW

Info zu Sachkonten

Teilergebnishaushalt Haushaltsjahr 2017 - EUR -

Ertrags- und Aufwandsarten	Ergebnis 2015	Ansatz 2016	Ansatz 2017	Planung 2018	Planung 2019	Planung 2020
	1	2	3	4	5	6
1. Steuern und ähnliche Abgaben	0,00	0	0	0	0	0
2. Zuwendungen und allgemeine Umlagen	0,00	0	0	0	0	0
3. sonstige Transfererträge	0,00	0	0	0	0	0
4. öffentlich-rechtliche Leistungsentgelte	0,00	0	0	0	0	0
5. privatrechtliche Leistungsentgelte	0,00	0	0	0	0	0
6. Kostenerstattungen und Kostenumlagen	0,00	0	0	0	0	0
7. sonstige ordentliche Erträge	0,00	0	0	0	0	0
8. aktivierte Eigenleistungen	0,00	0	0	0	0	0
9. Bestandsveränderungen	0,00	0	0	0	0	0
10. = Erträge aus laufender Verwaltungstätigkeit	0,00	0	0	0	0	0
11. Personalaufwendungen	0,00	0	0	0	0	0
12. Versorgungsaufwendungen	0,00	0	0	0	0	0
13. Aufwendungen für Sach- und Dienstleistungen	0,00	0	0	0	0	0
14. Abschreibungen	0,00	0	0	0	0	0
15. Transferaufwendungen	10.000,00	10.000	10.000	10.000	10.000	10.000
16. sonstige ordentliche Aufwendungen	0,00	0	0	0	0	0
17. = Aufwendungen aus laufender Verwaltungstätigkeit	10.000,00	10.000	10.000	10.000	10.000	10.000
18. = Ergebnis der laufenden Verwaltungstätigkeit (10 ./ 17)	-10.000,00	-10.000	-10.000	-10.000	-10.000	-10.000
19. Zinsen und sonstige Finanzerträge	0,00	0	0	0	0	0
20. Zinsen und sonstige Finanzaufwendungen	0,00	0	0	0	0	0
21. = Finanzergebnis (19 ./ 20)	0,00	0	0	0	0	0
22. = ordentliches Ergebnis (18 + 21)	-10.000,00	-10.000	-10.000	-10.000	-10.000	-10.000
23. außerordentliche Erträge	0,00	0	0	0	0	0
24. außerordentliche Aufwendungen	0,00	0	0	0	0	0
25. = außerordentliches Ergebnis	0,00	0	0	0	0	0
26. = Ergebnis vor Berücksichtigung der internen Leistungsbeziehungen (22 + 25)	-10.000,00	-10.000	-10.000	-10.000	-10.000	-10.000



Kommune: 1 Petershagen-Eggersdorf
Produktbereich: 29 Kultur und Wissenschaft
Produktgruppe: 291 Förd, v. Kirchengemeinden, Religionsgem u. and. welt. Gem.
Produkt: 29101 Förderung von Kirchengemeinden

Teilergebnishaushalt
Haushaltsjahr 2017
- EUR -

Ertrags- und Aufwandsarten		Ergebnis 2015	Ansatz 2016	Ansatz 2017	Planung 2018	Planung 2019	Planung 2020
27.	+ Erträge aus internen Leistungsbeziehungen	0,00	0	0	0	0	0
28.	- Aufwendungen aus internen Leistungsbeziehungen	0,00	0	0	0	0	0
29.	= Gesamtergebnis des Teilhaushalts	-10.000,00	-10.000	-10.000	-10.000	-10.000	-10.000
	<u>Nachrichtlich:</u>	0,00	0	0	0	0	0
30.	nicht zahlungswirksame Erträge	0,00	0	0	0	0	0
31.	nicht zahlungswirksame Aufwendungen	0,00	0	0	0	0	0



Teilergebnishaushalt
Haushaltsjahr 2017
- EUR -

Ertrags- und Aufwandsarten	Ergebnis 2015	Ansatz 2016	Ansatz 2017	Planung 2018	Planung 2019	Planung 2020
	1	2	3	4	5	6
1. Steuern und ähnliche Abgaben	0,00	0	0	0	0	0
2. Zuwendungen und allgemeine Umlagen	0,00	0	0	0	0	0
3. sonstige Transfererträge	0,00	0	0	0	0	0
4. öffentlich-rechtliche Leistungsentgelte	0,00	0	0	0	0	0
5. privatrechtliche Leistungsentgelte	0,00	0	0	0	0	0
6. Kostenerstattungen und Kostenumlagen	0,00	0	0	0	0	0
7. sonstige ordentliche Erträge	0,00	0	0	0	0	0
8. aktivierte Eigenleistungen	0,00	0	0	0	0	0
9. Bestandsveränderungen	0,00	0	0	0	0	0
10. = Erträge aus laufender Verwaltungstätigkeit	0,00	0	0	0	0	0
11. Personalaufwendungen	0,00	0	0	0	0	0
12. Versorgungsaufwendungen	0,00	0	0	0	0	0
13. Aufwendungen für Sach- und Dienstleistungen	102,26	100	100	100	100	100
14. Abschreibungen	0,00	0	0	0	0	0
15. Transferaufwendungen	2.800,00	2.900	2.900	2.900	2.900	2.900
16. sonstige ordentliche Aufwendungen	0,00	0	0	0	0	0
17. = Aufwendungen aus laufender Verwaltungstätigkeit	2.902,26	3.000	3.000	3.000	3.000	3.000
18. = Ergebnis der laufenden Verwaltungstätigkeit (10 ./ 17)	-2.902,26	-3.000	-3.000	-3.000	-3.000	-3.000
19. Zinsen und sonstige Finanzerträge	0,00	0	0	0	0	0
20. Zinsen und sonstige Finanzaufwendungen	0,00	0	0	0	0	0
21. = Finanzergebnis (19 ./ 20)	0,00	0	0	0	0	0
22. = ordentliches Ergebnis (18 + 21)	-2.902,26	-3.000	-3.000	-3.000	-3.000	-3.000
23. außerordentliche Erträge	0,00	0	0	0	0	0
24. außerordentliche Aufwendungen	0,00	0	0	0	0	0
25. = außerordentliches Ergebnis	0,00	0	0	0	0	0
26. = Ergebnis vor Berücksichtigung der internen Leistungsbeziehungen (22 + 25)	-2.902,26	-3.000	-3.000	-3.000	-3.000	-3.000
27. + Erträge aus internen Leistungsbeziehungen	0,00	0	0	0	0	0
28. - Aufwendungen aus internen Leistungsbeziehungen	0,00	0	0	0	0	0
29. = Gesamtergebnis des Teilhaushalts	-2.902,26	-3.000	-3.000	-3.000	-3.000	-3.000
<u>Nachrichtlich:</u>	0,00	0	0	0	0	0
30. nicht zahlungswirksame Erträge	0,00	0	0	0	0	0
31. nicht zahlungswirksame Aufwendungen	0,00	0	0	0	0	0



Kommune:
Produktbereich:
Produktgruppe:
Produkt:

1 Petershagen-Eggersdorf
33 - 35 Soziale Hilfen
331 Förderung von Trägern der Wohlfahrtspflege
33101 Förderung v. Trägern d. Wohlfahrtspflege

Produktbeschreibung

Zuschüsse für laufende Zwecke an freie Träger von Beratungseinrichtungen der Suchtprävention (auf Antrag)

Produktziele

Unterstützung der Arbeit der Beratungseinrichtungen

Wichtigste Leistungsbestandteile des Produktes

Finanzielle Unterstützung des Trägers zur Erfüllung seiner Aufgaben

Kostenstellenverantwortliche/r

Gesetzliche Grundlage

Ortsrecht, Verwaltungsregelungen

Zielgruppen

Einwohner/Innen

Kennzahlen

Höhe des Zuschusses pro 1.000 EW

Info zu Sachkonten

Teilergebnishaushalt Haushaltsjahr 2017 - EUR -

Ertrags- und Aufwandsarten	Ergebnis 2015	Ansatz 2016	Ansatz 2017	Planung 2018	Planung 2019	Planung 2020
	1	2	3	4	5	6
1. Steuern und ähnliche Abgaben	0,00	0	0	0	0	0
2. Zuwendungen und allgemeine Umlagen	0,00	0	0	0	0	0
3. sonstige Transfererträge	0,00	0	0	0	0	0
4. öffentlich-rechtliche Leistungsentgelte	0,00	0	0	0	0	0
5. privatrechtliche Leistungsentgelte	0,00	0	0	0	0	0
6. Kostenerstattungen und Kostenumlagen	0,00	0	0	0	0	0
7. sonstige ordentliche Erträge	0,00	0	0	0	0	0
8. aktivierte Eigenleistungen	0,00	0	0	0	0	0
9. Bestandsveränderungen	0,00	0	0	0	0	0
10. = Erträge aus laufender Verwaltungstätigkeit	0,00	0	0	0	0	0
11. Personalaufwendungen	0,00	0	0	0	0	0
12. Versorgungsaufwendungen	0,00	0	0	0	0	0
13. Aufwendungen für Sach- und Dienstleistungen	102,26	100	100	100	100	100
14. Abschreibungen	0,00	0	0	0	0	0
15. Transferaufwendungen	2.800,00	2.900	2.900	2.900	2.900	2.900
16. sonstige ordentliche Aufwendungen	0,00	0	0	0	0	0
17. = Aufwendungen aus laufender Verwaltungstätigkeit	2.902,26	3.000	3.000	3.000	3.000	3.000
18. = Ergebnis der laufenden Verwaltungstätigkeit (10 ./ 17)	-2.902,26	-3.000	-3.000	-3.000	-3.000	-3.000
19. Zinsen und sonstige Finanzerträge	0,00	0	0	0	0	0
20. Zinsen und sonstige Finanzaufwendungen	0,00	0	0	0	0	0
21. = Finanzergebnis (19 ./ 20)	0,00	0	0	0	0	0
22. = ordentliches Ergebnis (18 + 21)	-2.902,26	-3.000	-3.000	-3.000	-3.000	-3.000
23. außerordentliche Erträge	0,00	0	0	0	0	0
24. außerordentliche Aufwendungen	0,00	0	0	0	0	0
25. = außerordentliches Ergebnis	0,00	0	0	0	0	0
26. = Ergebnis vor Berücksichtigung der internen Leistungsbeziehungen (22 + 25)	-2.902,26	-3.000	-3.000	-3.000	-3.000	-3.000
27. + Erträge aus internen Leistungsbeziehungen	0,00	0	0	0	0	0

Kommune: 1 Petershagen-Eggersdorf
 Produktbereich: 33 - 35 Soziale Hilfen
 Produktgruppe: 331 Förderung von Trägern der Wohlfahrtspflege
 Produkt: 33101 Förderung v. Trägern d. Wohlfahrtspflege



Teilergebnishaushalt
 Haushaltsjahr 2017
 - EUR -

Ertrags- und Aufwandsarten		Ergebnis 2015	Ansatz 2016	Ansatz 2017	Planung 2018	Planung 2019	Planung 2020
28.	- Aufwendungen aus internen Leistungsbeziehungen	0,00	0	0	0	0	0
29.	= Gesamtergebnis des Teilhaushalts	-2.902,26	-3.000	-3.000	-3.000	-3.000	-3.000
	<u>Nachrichtlich:</u>	0,00	0	0	0	0	0
30.	nicht zahlungswirksame Erträge	0,00	0	0	0	0	0
31.	nicht zahlungswirksame Aufwendungen	0,00	0	0	0	0	0



Kommune:
Produktbereich:
Produktgruppe:
Produkt:

1 Petershagen-Eggersdorf
33 - 35 Soziale Hilfen
342 Regionale Arbeitsmarktpolitik
34201 Regionale Arbeitsmarktpolitik

Produktbeschreibung

Zuwendungen zum Bundesprogramm Kommunal-Kombi

Produktziele

Einsatz von beantragten und bewilligten Arbeitskräften im Aufgabenbereich der Gemeinde

Wichtigste Leistungsbestandteile des Produktes

Beantragung von Stellen Kommunal-Kombi
Einweisung, Einsatz und Betreuung der Beschäftigten
Finanzielle Abwicklung der Stellen

Kostenstellenverantwortliche/r

Gesetzliche Grundlage

Bundes- und Landesgesetze

Zielgruppen

Beschäftigte im Bundesprogramm Kommunal-Kombi

Kennzahlen

Verwaltungsaufwand pro 1.000 EW

Info zu Sachkonten



Teilergebnishaushalt
Haushaltsjahr 2017
- EUR -

Ertrags- und Aufwandsarten	Ergebnis 2015	Ansatz 2016	Ansatz 2017	Planung 2018	Planung 2019	Planung 2020
	1	2	3	4	5	6
1. Steuern und ähnliche Abgaben	0,00	0	0	0	0	0
2. Zuwendungen und allgemeine Umlagen	2.696.610,21	2.789.100	2.934.600	3.133.100	3.189.500	3.247.300
3. sonstige Transfererträge	0,00	0	0	0	0	0
4. öffentlich-rechtliche Leistungsentgelte	1.037.362,76	829.100	850.100	914.900	931.600	948.900
5. privatrechtliche Leistungsentgelte	2.248,78	0	0	0	0	0
6. Kostenerstattungen und Kostenumlagen	0,00	93.000	0	0	0	0
7. sonstige ordentliche Erträge	175.138,48	17.200	149.500	120.300	120.300	120.300
8. aktivierte Eigenleistungen	0,00	0	0	0	0	0
9. Bestandsveränderungen	0,00	0	0	0	0	0
10. = Erträge aus laufender Verwaltungstätigkeit	3.911.360,23	3.728.400	3.934.200	4.168.300	4.241.400	4.316.500
11. Personalaufwendungen	3.911.323,37	4.315.900	4.487.900	4.818.300	4.952.100	4.952.500
12. Versorgungsaufwendungen	0,00	0	0	0	0	0
13. Aufwendungen für Sach- und Dienstleistungen	502.028,52	715.300	797.800	502.200	678.900	412.700
14. Abschreibungen	225.271,79	235.800	245.600	225.700	222.100	218.600
15. Transferaufwendungen	351.403,13	641.000	599.500	608.800	617.300	624.800
16. sonstige ordentliche Aufwendungen	423.533,25	96.200	67.700	60.700	61.700	61.200
17. = Aufwendungen aus laufender Verwaltungstätigkeit	5.413.560,06	6.004.200	6.198.500	6.215.700	6.532.100	6.269.800
18. = Ergebnis der laufenden Verwaltungstätigkeit (10 ./ 17)	-1.502.199,83	-2.275.800	-2.264.300	-2.047.400	-2.290.700	-1.953.300
19. Zinsen und sonstige Finanzerträge	0,00	0	0	0	0	0
20. Zinsen und sonstige Finanzaufwendungen	0,00	0	0	0	0	0
21. = Finanzergebnis (19 ./ 20)	0,00	0	0	0	0	0
22. = ordentliches Ergebnis (18 + 21)	-1.502.199,83	-2.275.800	-2.264.300	-2.047.400	-2.290.700	-1.953.300
23. außerordentliche Erträge	0,00	0	0	0	0	0
24. außerordentliche Aufwendungen	312,00	0	0	0	0	0
25. = außerordentliches Ergebnis	-312,00	0	0	0	0	0
26. = Ergebnis vor Berücksichtigung der internen Leistungsbeziehungen (22 + 25)	-1.502.511,83	-2.275.800	-2.264.300	-2.047.400	-2.290.700	-1.953.300
27. + Erträge aus internen Leistungsbeziehungen	0,00	0	0	0	0	0
28. - Aufwendungen aus internen Leistungsbeziehungen	0,00	0	0	0	0	0
29. = Gesamtergebnis des Teilhaushalts	-1.502.511,83	-2.275.800	-2.264.300	-2.047.400	-2.290.700	-1.953.300
<u>Nachrichtlich:</u>	0,00	0	0	0	0	0
30. nicht zahlungswirksame Erträge	12.691,61	0	0	0	0	0
31. nicht zahlungswirksame Aufwendungen	343.128,56	23.000	0	0	0	0



Kommune:
Produktbereich:

1 Petershagen-Eggersdorf
36 Kinder-, Jugend- und Familienhilfe

Teilfinanzhaushalt
Haushaltsjahr 2017
-EUR-

Ein- und Auszahlungsarten		Ergebnis 2015	Ansatz 2016	Ansatz 2017	Planung 2018	Planung 2019	Planung 2020	Bisher bereit- gestellt (einschl. Sp. 2)	Gesamt- ein- / -auszahl- ungen
		1	2	3	4	5	6	7	8
1.	Einzahlungen aus Investitionszuwendungen	0,00	0	0	0	0	0	0	0
2.	Einzahlungen aus Beiträgen u. ähnlichen Entgelten	0,00	0	0	0	0	0	0	0
3.	Einzahlungen aus der Veräußerung von immateriellen Vermögensgegenständen	0,00	0	0	0	0	0	0	0
4.	Einzahlungen aus der Veräußerung von Grundstücken, grundstücksgleichen Rechten und Gebäuden	0,00	0	0	0	0	0	0	0
5.	Einzahlungen aus der Veräußerung von übrigem Sachanlagevermögen	59,50	0	0	0	0	0	0	0
6.	Einzahlungen aus der Veräußerung von Finanzanlagevermögen	0,00	0	0	0	0	0	0	0
7.	Sonstige Einzahlungen aus Investitionstätigkeit	0,00	0	0	0	0	0	0	0
8.	Summe der Einzahlungen aus Investitionstätigkeit	59,50	0	0	0	0	0	0	0
9.	Auszahlungen für Baumaßnahmen	67.189,28	0	0	0	0	0	0	0
10.	Auszahlungen von aktivierbaren Zuwendungen für Investitionen Dritter	0,00	0	0	0	0	0	0	0
11.	Auszahlungen für den Erwerb von immateriellen Vermögensgegenständen	0,00	0	0	0	0	0	0	0
12.	Auszahlungen für den Erwerb von Grundstücken, grundstücksgleichen Rechten und Gebäuden	0,00	0	0	0	0	0	0	0
13.	Auszahlungen für den Erwerb von übrigem Sachanlagevermögen	54.316,72	141.500	48.700	26.900	20.600	14.400	0	110.600
14.	Auszahlungen für den Erwerb von Finanzanlagevermögen	0,00	0	0	0	0	0	0	0
15.	Sonstige Auszahlungen aus Investitionstätigkeit	0,00	0	0	0	0	0	0	0
16.	Summe der Auszahlungen aus Investitionstätigkeit	121.506,00	141.500	48.700	26.900	20.600	14.400	0	110.600
17.	Saldo aus der Investitionstätigkeit	-121.446,50	-141.500	-48.700	-26.900	-20.600	-14.400	0	-110.600

Kommune:
Produktbereich:

1 Petershagen-Eggersdorf
36 Kinder-, Jugend- und Familienhilfe



Teilfinanzhaushalt (Maßnahmenübersicht)
Haushaltsjahr 2017
-EUR-

Investitionsmaßnahmen oberhalb der festgesetzten Wertgrenze	Ergebnis	Ansatz	Ansatz	Planung	Planung	Planung	Bisher bereitgestellt (einschl. Sp.2)	Gesamtein-/ -aus zahlungen
	2015	2016	2017	2018	2019	2020		
	1	2	3	4	5	6	7	8
Maßnahme: Erwerb Sachanlagen und GWG Giebelspatzen								
1. Einzahlungen aus Investitionszuwendungen	0,00	0	0	0	0	0	0	0
2. Einzahlungen aus Beiträgen und ähnlichen Entgelten	0,00	0	0	0	0	0	0	0
3. Einzahlungen aus der Veräußerung von immateriellen Vermögensgegenständen	0,00	0	0	0	0	0	0	0
4. Einzahlungen aus der Veräußerung von Grundstücken, grundstücksgleichen Rechten und Gebäuden	0,00	0	0	0	0	0	0	0
5. Einzahlungen aus der Veräußerung von übrigem Sachanlagevermögen	59,50	0	0	0	0	0	0	0
6. Einzahlungen aus der Veräußerung von Finanzanlagevermögen	0,00	0	0	0	0	0	0	0
7. sonstige Einzahlungen aus Investitionstätigkeit	0,00	0	0	0	0	0	0	0
8. Summe der Einzahlungen aus Investitionstätigkeit	59,50	0	0	0	0	0	0	0
9. Auszahlungen für Baumaßnahmen	0,00	0	0	0	0	0	0	0
10. Auszahlungen von aktivierbaren Zuwendungen für Investitionen für Dritter	0,00	0	0	0	0	0	0	0
11. Auszahlungen für den Erwerb von immateriellen Vermögensgegenständen	0,00	0	0	0	0	0	0	0
12. Auszahlungen für den Erwerb von Grundstücken, grundstücksgleichen Rechten und Gebäuden	0,00	0	0	0	0	0	0	0
13. Auszahlungen für den Erwerb von übrigem Sachanlagevermögen	11.175,71	10.900	4.500	9.100	3.600	500	0	17.700



Kommune:
Produktbereich:

1 Petershagen-Eggersdorf
36 Kinder-, Jugend- und Familienhilfe

Teilfinanzhaushalt (Maßnahmenübersicht)
Haushaltsjahr 2017
-EUR-

Investitionsmaßnahmen oberhalb der festgesetzten Wertgrenze	Ergebnis 2015	Ansatz 2016	Ansatz 2017	Planung 2018	Planung 2019	Planung 2020	Bisher bereitgestellt (einschl. Sp.2)	Gesamtein-/ -aus zahlungen
14. Auszahlungen für den Erwerb von Finanzanlagevermögen	0,00	0	0	0	0	0	0	0
15. sonstige Auszahlungen aus Investitionstätigkeit	0,00	0	0	0	0	0	0	0
16. Summe der Auszahlungen aus Investitionstätigkeit	11.175,71	10.900	4.500	9.100	3.600	500	0	17.700
17. Saldo aus der Investitionstätigkeit	-11.116,21	-10.900	-4.500	-9.100	-3.600	-500	0	-17.700
Maßnahme: Erwerb Sachanlagen und GWG Burattino								
1. Einzahlungen aus Investitionszuwendungen	0,00	0	0	0	0	0	0	0
2. Einzahlungen aus Beiträgen und ähnlichen Entgelten	0,00	0	0	0	0	0	0	0
3. Einzahlungen aus der Veräußerung von immateriellen Vermögensgegenständen	0,00	0	0	0	0	0	0	0
4. Einzahlungen aus der Veräußerung von Grundstücken, grundstücksgleichen Rechten und Gebäuden	0,00	0	0	0	0	0	0	0
5. Einzahlungen aus der Veräußerung von übrigem Sachanlagevermögen	0,00	0	0	0	0	0	0	0
6. Einzahlungen aus der Veräußerung von Finanzanlagevermögen	0,00	0	0	0	0	0	0	0
7. sonstige Einzahlungen aus Investitionstätigkeit	0,00	0	0	0	0	0	0	0
8. Summe der Einzahlungen aus Investitionstätigkeit	0,00	0	0	0	0	0	0	0
9. Auszahlungen für Baumaßnahmen	0,00	0	0	0	0	0	0	0
10. Auszahlungen von aktivierbaren Zuwendungen für Investitionen Dritter	0,00	0	0	0	0	0	0	0
11. Auszahlungen für den Erwerb von immateriellen Vermögensgegenständen	0,00	0	0	0	0	0	0	0



Teilfinanzhaushalt (Maßnahmenübersicht)
Haushaltsjahr 2017
-EUR-

Investitionsmaßnahmen oberhalb der festgesetzten Wertgrenze		Ergebnis 2015	Ansatz 2016	Ansatz 2017	Planung 2018	Planung 2019	Planung 2020	Bisher bereitgestellt (einschl. Sp.2)	Gesamtein-/ -auszahlungen
12.	Auszahlungen für den Erwerb von Grundstücken, grundstücksgleichen Rechten und Gebäuden	0,00	0	0	0	0	0	0	0
13.	Auszahlungen für den Erwerb von übrigem Sachanlagevermögen	10.662,02	15.000	3.000	3.000	3.000	3.000	0	12.000
14.	Auszahlungen für den Erwerb von Finanzanlagevermögen	0,00	0	0	0	0	0	0	0
15.	sonstige Auszahlungen aus Investitionstätigkeit	0,00	0	0	0	0	0	0	0
16.	Summe der Auszahlungen aus Investitionstätigkeit	10.662,02	15.000	3.000	3.000	3.000	3.000	0	12.000
17.	Saldo aus der Investitionstätigkeit	-10.662,02	-15.000	-3.000	-3.000	-3.000	-3.000	0	-12.000
Maßnahme: Erwerb Sachanlagen und GWG Kita Pfiffikus									
1.	Einzahlungen aus Investitionszuwendungen	0,00	0	0	0	0	0	0	0
2.	Einzahlungen aus Beiträgen und ähnlichen Entgelten	0,00	0	0	0	0	0	0	0
3.	Einzahlungen aus der Veräußerung von immateriellen Vermögensgegenständen	0,00	0	0	0	0	0	0	0
4.	Einzahlungen aus der Veräußerung von Grundstücken, grundstücksgleichen Rechten und Gebäuden	0,00	0	0	0	0	0	0	0
5.	Einzahlungen aus der Veräußerung von übrigem Sachanlagevermögen	0,00	0	0	0	0	0	0	0
6.	Einzahlungen aus der Veräußerung von Finanzanlagevermögen	0,00	0	0	0	0	0	0	0
7.	sonstige Einzahlungen aus Investitionstätigkeit	0,00	0	0	0	0	0	0	0
8.	Summe der Einzahlungen aus Investitionstätigkeit	0,00	0	0	0	0	0	0	0
9.	Auszahlungen für Baumaßnahmen	8.875,06	0	0	0	0	0	0	0



Kommune:
Produktbereich:

1 Petershagen-Eggersdorf
36 Kinder-, Jugend- und Familienhilfe

Teilfinanzhaushalt (Maßnahmenübersicht)
Haushaltsjahr 2017
-EUR-

Investitionsmaßnahmen oberhalb der festgesetzten Wertgrenze	Ergebnis 2015	Ansatz 2016	Ansatz 2017	Planung 2018	Planung 2019	Planung 2020	Bisher bereitgestellt (einschl. Sp.2)	Gesamtein-/ -aus zahlungen
10. Auszahlungen von aktivierbaren Zuwendungen für Investitionen Dritter	0,00	0	0	0	0	0	0	0
11. Auszahlungen für den Erwerb von immateriellen Vermögensgegenständen	0,00	0	0	0	0	0	0	0
12. Auszahlungen für den Erwerb von Grundstücken, grundstücksgleichen Rechten und Gebäuden	0,00	0	0	0	0	0	0	0
13. Auszahlungen für den Erwerb von übrigem Sachanlagevermögen	5.718,31	5.700	4.800	4.800	4.000	5.900	0	19.500
14. Auszahlungen für den Erwerb von Finanzanla- gevermögen	0,00	0	0	0	0	0	0	0
15. sonstige Auszahlungen aus Investitionstätigkeit	0,00	0	0	0	0	0	0	0
16. Summe der Auszahlungen aus Investitionstätigkeit	14.593,37	5.700	4.800	4.800	4.000	5.900	0	19.500
17. Saldo aus der Investitionstätigkeit	-14.593,37	-5.700	-4.800	-4.800	-4.000	-5.900	0	-19.500
Maßnahme: Erwerb Sachanlagen und GWG Hort OT Eggersdorf								
1. Einzahlungen aus Investitionszuwendungen	0,00	0	0	0	0	0	0	0
2. Einzahlungen aus Beiträgen und ähnlichen Entgelten	0,00	0	0	0	0	0	0	0
3. Einzahlungen aus der Veräußerung von immate- riellen Vermögensgegenständen	0,00	0	0	0	0	0	0	0
4. Einzahlungen aus der Veräußerung von Grund- stücken, grundstücksgleichen Rechten und Gebäuden	0,00	0	0	0	0	0	0	0
5. Einzahlungen aus der Veräußerung von übrigem Sachanlagevermögen	0,00	0	0	0	0	0	0	0
6. Einzahlungen aus der Veräußerung von Finanz- anlagevermögen	0,00	0	0	0	0	0	0	0

Kommune:
Produktbereich:

1 Petershagen-Eggersdorf
36 Kinder-, Jugend- und Familienhilfe



Teilfinanzhaushalt (Maßnahmenübersicht)
Haushaltsjahr 2017
-EUR-

Investitionsmaßnahmen oberhalb der festgesetzten Wertgrenze	Ergebnis 2015	Ansatz 2016	Ansatz 2017	Planung 2018	Planung 2019	Planung 2020	Bisher bereitgestellt (einschl. Sp.2)	Gesamtein-/ -aus zahlungen
7. sonstige Einzahlungen aus Investitionstätigkeit	0,00	0	0	0	0	0	0	0
8. Summe der Einzahlungen aus Investitionstätigkeit	0,00	0	0	0	0	0	0	0
9. Auszahlungen für Baumaßnahmen	12.974,37	0	0	0	0	0	0	0
10. Auszahlungen von aktivierbaren Zuwendungen für Investitionen Dritter	0,00	0	0	0	0	0	0	0
11. Auszahlungen für den Erwerb von immateriellen Vermögensgegenständen	0,00	0	0	0	0	0	0	0
12. Auszahlungen für den Erwerb von Grundstücken, grundstücksgleichen Rechten und Gebäuden	0,00	0	0	0	0	0	0	0
13. Auszahlungen für den Erwerb von übrigem Sachanlagevermögen	13.045,34	67.000	34.900	8.500	8.500	3.500	0	55.400
14. Auszahlungen für den Erwerb von Finanzanlagevermögen	0,00	0	0	0	0	0	0	0
15. sonstige Auszahlungen aus Investitionstätigkeit	0,00	0	0	0	0	0	0	0
16. Summe der Auszahlungen aus Investitionstätigkeit	26.019,71	67.000	34.900	8.500	8.500	3.500	0	55.400
17. Saldo aus der Investitionstätigkeit	-26.019,71	-67.000	-34.900	-8.500	-8.500	-3.500	0	-55.400
Maßnahme: Erwerb Sachanlagen und GWG Hort OT Petershagen								
1. Einzahlungen aus Investitionszuwendungen	0,00	0	0	0	0	0	0	0
2. Einzahlungen aus Beiträgen und ähnlichen Entgelten	0,00	0	0	0	0	0	0	0
3. Einzahlungen aus der Veräußerung von immateriellen Vermögensgegenständen	0,00	0	0	0	0	0	0	0
4. Einzahlungen aus der Veräußerung von Grundstücken, grundstücksgleichen Rechten und Gebäuden	0,00	0	0	0	0	0	0	0



Kommune:
Produktbereich:

1 Petershagen-Eggersdorf
36 Kinder-, Jugend- und Familienhilfe

Teilfinanzhaushalt (Maßnahmenübersicht)
Haushaltsjahr 2017
-EUR-

Investitionsmaßnahmen oberhalb der festgesetzten Wertgrenze	Ergebnis 2015	Ansatz 2016	Ansatz 2017	Planung 2018	Planung 2019	Planung 2020	Bisher bereitgestellt (einschl. Sp.2)	Gesamtein-/ -aus zahlungen
5. Einzahlungen aus der Veräußerung von übrigem Sachanlagevermögen	0,00	0	0	0	0	0	0	0
6. Einzahlungen aus der Veräußerung von Finanz- anlagevermögen	0,00	0	0	0	0	0	0	0
7. sonstige Einzahlungen aus Investitionstätigkeit	0,00	0	0	0	0	0	0	0
8. Summe der Einzahlungen aus Investitionstätigkeit	0,00	0	0	0	0	0	0	0
9. Auszahlungen für Baumaßnahmen	0,00	0	0	0	0	0	0	0
10. Auszahlungen von aktivierbaren Zuwendungen für Investitionen Dritter	0,00	0	0	0	0	0	0	0
11. Auszahlungen für den Erwerb von immateriellen Vermögensgegenständen	0,00	0	0	0	0	0	0	0
12. Auszahlungen für den Erwerb von Grundstücken, grundstücksgleichen Rechten und Gebäuden	0,00	0	0	0	0	0	0	0
13. Auszahlungen für den Erwerb von übrigem Sachanlagevermögen	1.577,00	42.900	1.500	1.500	1.500	1.500	0	6.000
14. Auszahlungen für den Erwerb von Finanzanla- gevermögen	0,00	0	0	0	0	0	0	0
15. sonstige Auszahlungen aus Investitionstätigkeit	0,00	0	0	0	0	0	0	0
16. Summe der Auszahlungen aus Investitionstätigkeit	1.577,00	42.900	1.500	1.500	1.500	1.500	0	6.000
17. Saldo aus der Investitionstätigkeit	-1.577,00	-42.900	-1.500	-1.500	-1.500	-1.500	0	-6.000

Kommune: 1 Petershagen-Eggersdorf
Produktbereich: 36 Kinder-, Jugend- und Familienhilfe
Produktgruppe: 362 Jugendarbeit
Produkt: 36201 Jugendförderung an freie Träger



Produktbeschreibung

Finanzielle Unterstützung freier Träger für Maßnahmen der Kinder- und Jugendförderung

Produktziele

Unterstützung von Maßnahmen zur Förderung der allgemeinen, politischen, kulturellen und sozialen Bildung
 Förderung der Entwicklung und Integration junger Menschen
 Unterstützung von Angeboten zur sinnvollen Freizeitgestaltung

Wichtigste Leistungsbestandteile des Produktes

Bereitstellung finanzieller Mittel für einen Fonds "Kinder- und Jugendarbeit"
 Bereitstellung finanzieller Mittel für die Arbeit der Musikschule "Hugo Distler"
 Bereitstellung finanzieller Mittel für den Kinderbauernhof "Mümmelmann" gemäß Vereinbarung

Kostenstellenverantwortliche/r

Gesetzliche Grundlage

Ortsrecht, Verwaltungsregelungen

Zielgruppen

Einwohner/Innen
 Insbesondere Kinder und Jugendliche

Kennzahlen

Durchschnittlicher Zuschussbedarf pro Kind/Jugendlicher (12-21 Jahre)
 Verwaltungs- und Betriebsaufwand pro 1.000 EW

Info zu Sachkonten

Teilergebnishaushalt Haushaltsjahr 2017 - EUR -

Ertrags- und Aufwandsarten	Ergebnis 2015	Ansatz 2016	Ansatz 2017	Planung 2018	Planung 2019	Planung 2020
	1	2	3	4	5	6
1. Steuern und ähnliche Abgaben	0,00	0	0	0	0	0
2. Zuwendungen und allgemeine Umlagen	10.347,00	10.300	10.300	10.300	10.300	10.300
3. sonstige Transfererträge	0,00	0	0	0	0	0
4. öffentlich-rechtliche Leistungsentgelte	0,00	0	0	0	0	0
5. privatrechtliche Leistungsentgelte	0,00	0	0	0	0	0
6. Kostenerstattungen und Kostenumlagen	0,00	0	0	0	0	0
7. sonstige ordentliche Erträge	0,00	0	0	0	0	0
8. aktivierte Eigenleistungen	0,00	0	0	0	0	0
9. Bestandsveränderungen	0,00	0	0	0	0	0
10. = Erträge aus laufender Verwaltungstätigkeit	10.347,00	10.300	10.300	10.300	10.300	10.300
11. Personalaufwendungen	0,00	0	0	0	0	0
12. Versorgungsaufwendungen	0,00	0	0	0	0	0
13. Aufwendungen für Sach- und Dienstleistungen	155,15	1.500	1.500	1.500	1.500	1.500
14. Abschreibungen	13.415,00	13.400	13.400	12.900	12.500	12.500
15. Transferaufwendungen	22.550,27	27.500	27.500	27.500	27.500	27.500
16. sonstige ordentliche Aufwendungen	0,00	0	0	0	0	0
17. = Aufwendungen aus laufender Verwaltungstätigkeit	36.120,42	42.400	42.400	41.900	41.500	41.500
18. = Ergebnis der laufenden Verwaltungstätigkeit (10 ./ 17)	-25.773,42	-32.100	-32.100	-31.600	-31.200	-31.200
19. Zinsen und sonstige Finanzerträge	0,00	0	0	0	0	0
20. Zinsen und sonstige Finanzaufwendungen	0,00	0	0	0	0	0
21. = Finanzergebnis (19 ./ 20)	0,00	0	0	0	0	0
22. = ordentliches Ergebnis (18 + 21)	-25.773,42	-32.100	-32.100	-31.600	-31.200	-31.200
23. außerordentliche Erträge	0,00	0	0	0	0	0
24. außerordentliche Aufwendungen	0,00	0	0	0	0	0



Kommune:
Produktbereich:
Produktgruppe:
Produkt:

1 Petershagen-Eggersdorf
36 Kinder-, Jugend- und Familienhilfe
362 Jugendarbeit
36201 Jugendförderung an freie Träger

Teilergebnishaushalt
Haushaltsjahr 2017
- EUR -

Ertrags- und Aufwandsarten		Ergebnis 2015	Ansatz 2016	Ansatz 2017	Planung 2018	Planung 2019	Planung 2020
25.	= außerordentliches Ergebnis	0,00	0	0	0	0	0
26.	= Ergebnis vor Berücksichtigung der internen Leistungsbeziehungen (22 + 25)	-25.773,42	-32.100	-32.100	-31.600	-31.200	-31.200
27.	+ Erträge aus internen Leistungsbeziehungen	0,00	0	0	0	0	0
28.	- Aufwendungen aus internen Leistungsbeziehungen	0,00	0	0	0	0	0
29.	= Gesamtergebnis des Teilhaushalts	-25.773,42	-32.100	-32.100	-31.600	-31.200	-31.200
	<u>Nachrichtlich:</u>	0,00	0	0	0	0	0
30.	nicht zahlungswirksame Erträge	0,00	0	0	0	0	0
31.	nicht zahlungswirksame Aufwendungen	0,00	0	0	0	0	0

Kommune: 1 Petershagen-Eggersdorf
Produktbereich: 36 Kinder-, Jugend- und Familienhilfe
Produktgruppe: 363 Sonstige Leistungen der Kinder-, Jugend- und Familienhilfe
Produkt: 36301 Schul-/Jugendsozialarbeit



Produktbeschreibung

Unterstützung und Betreuung Kinder und Jugendlicher in den kommunalen Grundschulen
 Freie Kinder- und Jugendarbeit

Produktziele

Erzieherische Hilfe und Unterstützung von Kindern und Jugendlichen zur Persönlichkeitsentwicklung
 Öffnung der Schule zum Gemeinwesen
 Umsetzung von Beratungsangeboten für relevante Zielgruppen
 Stärkung sozialer Kompetenzen
 Motivation zum Erreichen von Lernzielen

Wichtigste Leistungsbestandteile des Produktes

Schulsozialarbeit an den kommunalen Grundschulen

Kostenstellenverantwortliche/r

Gesetzliche Grundlage

Ortsrecht, Verwaltungsregelungen

Zielgruppen

Kinder und Jugendliche

Kennzahlen

Durchschnittlicher Zuschussbedarf pro Kind an den kommunalen Grundschulen
 Verwaltungs- und Betriebsaufwand pro 1.000 EW

Info zu Sachkonten

Teilergebnishaushalt Haushaltsjahr 2017 - EUR -

Ertrags- und Aufwandsarten	Ergebnis 2015	Ansatz 2016	Ansatz 2017	Planung 2018	Planung 2019	Planung 2020
	1	2	3	4	5	6
1. Steuern und ähnliche Abgaben	0,00	0	0	0	0	0
2. Zuwendungen und allgemeine Umlagen	12.272,00	13.200	12.800	12.800	12.800	12.800
3. sonstige Transfererträge	0,00	0	0	0	0	0
4. öffentlich-rechtliche Leistungsentgelte	0,00	0	0	0	0	0
5. privatrechtliche Leistungsentgelte	0,00	0	0	0	0	0
6. Kostenerstattungen und Kostenumlagen	0,00	0	0	0	0	0
7. sonstige ordentliche Erträge	0,00	0	0	0	0	0
8. aktivierte Eigenleistungen	0,00	0	0	0	0	0
9. Bestandsveränderungen	0,00	0	0	0	0	0
10. = Erträge aus laufender Verwaltungstätigkeit	12.272,00	13.200	12.800	12.800	12.800	12.800
11. Personalaufwendungen	19.381,17	25.900	26.300	26.700	27.200	27.600
12. Versorgungsaufwendungen	0,00	0	0	0	0	0
13. Aufwendungen für Sach- und Dienstleistungen	2.075,34	2.100	3.300	3.300	3.300	3.300
14. Abschreibungen	0,00	100	0	0	0	0
15. Transferaufwendungen	0,00	0	0	0	0	0
16. sonstige ordentliche Aufwendungen	534,38	900	1.200	1.200	1.200	1.200
17. = Aufwendungen aus laufender Verwaltungstätigkeit	21.990,89	29.000	30.800	31.200	31.700	32.100
18. = Ergebnis der laufenden Verwaltungstätigkeit (10 ./ 17)	-9.718,89	-15.800	-18.000	-18.400	-18.900	-19.300
19. Zinsen und sonstige Finanzerträge	0,00	0	0	0	0	0
20. Zinsen und sonstige Finanzaufwendungen	0,00	0	0	0	0	0
21. = Finanzergebnis (19 ./ 20)	0,00	0	0	0	0	0
22. = ordentliches Ergebnis (18 + 21)	-9.718,89	-15.800	-18.000	-18.400	-18.900	-19.300
23. außerordentliche Erträge	0,00	0	0	0	0	0



Kommune: 1 Petershagen-Eggersdorf
Produktbereich: 36 Kinder-, Jugend- und Familienhilfe
Produktgruppe: 363 Sonstige Leistungen der Kinder-, Jugend- und Familienhilfe
Produkt: 36301 Schul-/Jugendsozialarbeit

Teilergebnishaushalt
Haushaltsjahr 2017
- EUR -

Ertrags- und Aufwandsarten		Ergebnis 2015	Ansatz 2016	Ansatz 2017	Planung 2018	Planung 2019	Planung 2020
24.	außerordentliche Aufwendungen	0,00	0	0	0	0	0
25.	= außerordentliches Ergebnis	0,00	0	0	0	0	0
26.	= Ergebnis vor Berücksichtigung der internen Leistungsbeziehungen (22 + 25)	-9.718,89	-15.800	-18.000	-18.400	-18.900	-19.300
27.	+ Erträge aus internen Leistungsbeziehungen	0,00	0	0	0	0	0
28.	- Aufwendungen aus internen Leistungsbeziehungen	0,00	0	0	0	0	0
29.	= Gesamtergebnis des Teilhaushalts	-9.718,89	-15.800	-18.000	-18.400	-18.900	-19.300
	<u>Nachrichtlich:</u>	0,00	0	0	0	0	0
30.	nicht zahlungswirksame Erträge	0,00	0	0	0	0	0
31.	nicht zahlungswirksame Aufwendungen	0,00	0	0	0	0	0

Teilfinanzhaushalt
Haushaltsjahr 2017
-EUR-

Ein- und Auszahlungsarten		Ergebnis 2015	Ansatz 2016	Ansatz 2017	Planung 2018	Planung 2019	Planung 2020	Bisher bereitgestellt (einschl. Sp. 2)	Gesamt-ein- / -auszahlungen
		1	2	3	4	5	6	7	8
1.	Einzahlungen aus Investitionszuwendungen	0,00	0	0	0	0	0	0	0
2.	Einzahlungen aus Beiträgen u. ähnlichen Entgelten	0,00	0	0	0	0	0	0	0
3.	Einzahlungen aus der Veräußerung von immateriellen Vermögensgegenständen	0,00	0	0	0	0	0	0	0
4.	Einzahlungen aus der Veräußerung von Grundstücken, grundstücksgleichen Rechten und Gebäuden	0,00	0	0	0	0	0	0	0
5.	Einzahlungen aus der Veräußerung von übrigem Sachanlagevermögen	0,00	0	0	0	0	0	0	0
6.	Einzahlungen aus der Veräußerung von Finanzanlagevermögen	0,00	0	0	0	0	0	0	0
7.	Sonstige Einzahlungen aus Investitionstätigkeit	0,00	0	0	0	0	0	0	0
8.	Summe der Einzahlungen aus Investitionstätigkeit	0,00	0	0	0	0	0	0	0
9.	Auszahlungen für Baumaßnahmen	0,00	0	0	0	0	0	0	0
10.	Auszahlungen von aktivierbaren Zuwendungen für Investitionen Dritter	0,00	0	0	0	0	0	0	0
11.	Auszahlungen für den Erwerb von immateriellen Vermögensgegenständen	0,00	0	0	0	0	0	0	0
12.	Auszahlungen für den Erwerb von Grundstücken, grundstücksgleichen Rechten und Gebäuden	0,00	0	0	0	0	0	0	0
13.	Auszahlungen für den Erwerb von übrigem Sachanlagevermögen	0,00	0	0	0	0	0	0	0
14.	Auszahlungen für den Erwerb von Finanzanlagevermögen	0,00	0	0	0	0	0	0	0

Kommune: 1 Petershagen-Eggersdorf
Produktbereich: 36 Kinder-, Jugend- und Familienhilfe
Produktgruppe: 363 Sonstige Leistungen der Kinder-, Jugend- und Familienhilfe
Produkt: 36301 Schul-/Jugendsozialarbeit



Teilfinanzhaushalt
Haushaltsjahr 2017
-EUR-

Ein- und Auszahlungsarten		Ergebnis 2015	Ansatz 2016	Ansatz 2017	Planung 2018	Planung 2019	Planung 2020	Bisher bereit- gestellt (einschl. Sp. 2)	Gesamt- ein- / -auszahl- ungen
15.	Sonstige Auszahlungen aus Investitionstätigkeit	0,00	0	0	0	0	0	0	0
16.	Summe der Auszahlungen aus Investitionstätigkeit	0,00	0	0	0	0	0	0	0
17.	Saldo aus der Investitionstätigkeit	0,00	0	0	0	0	0	0	0



Kommune:
Produktbereich:
Produktgruppe:
Produkt:

1 Petershagen-Eggersdorf
36 Kinder-, Jugend- und Familienhilfe
365 Tageseinrichtungen für Kinder
36501 Tageseinrichtungen für Kinder

Produktbeschreibung

Bedarfsgerechte Bereitstellung von Kita-Plätzen und Personal zur Betreuung von Kindern in kommunalen Einrichtungen

Produktziele

Förderung von Vereinbarkeit von Familie und Beruf
 Förderung der Entwicklung des Kindes zu einer eigenverantwortlichen und gemeinschaftsfähigen Persönlichkeit
 Sicherung einer bedarfsgerechten Betreuung, Versorgung, Bildung und Erziehung von Kindern

Wichtigste Leistungsbestandteile des Produktes

Betreuung, Versorgung, Bildung und Erziehung von Kindern
 Planung des Personalbedarfes

Kostenstellenverantwortliche/r

Gesetzliche Grundlage

Bundes- und Landesgesetze, Ortsrecht, Verwaltungsregelungen

Zielgruppen

Einwohner/Innen
 Insbesondere Kinder in den kommunalen Kita's

Kennzahlen

Aufwandsdeckungsgrad zu Gesamterträge in %
 Gesamtkosten pro Platz
 Betreuungsgrad der eigenen Kinder in der Gemeinde (0-12 Jahre)
 Verwaltungs- und Betriebsaufwand pro 1.000 EW

Info zu Sachkonten

Teilergebnishaushalt Haushaltsjahr 2017 - EUR -

Ertrags- und Aufwandsarten	Ergebnis 2015	Ansatz 2016	Ansatz 2017	Planung 2018	Planung 2019	Planung 2020
	1	2	3	4	5	6
1. Steuern und ähnliche Abgaben	0,00	0	0	0	0	0
2. Zuwendungen und allgemeine Umlagen	2.644.979,01	2.739.300	2.885.200	3.083.700	3.140.100	3.197.900
3. sonstige Transfererträge	0,00	0	0	0	0	0
4. öffentlich-rechtliche Leistungsentgelte	1.036.782,76	828.500	849.500	914.300	931.000	948.300
5. privatrechtliche Leistungsentgelte	1.048,78	0	0	0	0	0
6. Kostenerstattungen und Kostenumlagen	0,00	93.000	0	0	0	0
7. sonstige ordentliche Erträge	175.138,48	17.200	149.500	120.300	120.300	120.300
8. aktivierte Eigenleistungen	0,00	0	0	0	0	0
9. Bestandsveränderungen	0,00	0	0	0	0	0
10. = Erträge aus laufender Verwaltungstätigkeit	3.857.949,03	3.678.000	3.884.200	4.118.300	4.191.400	4.266.500
11. Personalaufwendungen	3.822.388,34	4.213.700	4.358.000	4.716.900	4.819.000	4.819.000
12. Versorgungsaufwendungen	0,00	0	0	0	0	0
13. Aufwendungen für Sach- und Dienstleistungen	485.879,68	689.400	772.300	476.500	653.400	387.200
14. Abschreibungen	204.376,51	213.200	225.300	206.700	203.700	200.500
15. Transferaufwendungen	328.852,86	613.500	572.000	581.300	589.800	597.300
16. sonstige ordentliche Aufwendungen	421.050,46	91.700	62.900	55.900	56.900	56.400
17. = Aufwendungen aus laufender Verwaltungstätigkeit	5.262.547,85	5.821.500	5.990.500	6.037.300	6.322.800	6.060.400
18. = Ergebnis der laufenden Verwaltungstätigkeit (10 ./ 17)	-1.404.598,82	-2.143.500	-2.106.300	-1.919.000	-2.131.400	-1.793.900
19. Zinsen und sonstige Finanzerträge	0,00	0	0	0	0	0
20. Zinsen und sonstige Finanzaufwendungen	0,00	0	0	0	0	0
21. = Finanzergebnis (19 ./ 20)	0,00	0	0	0	0	0
22. = ordentliches Ergebnis (18 + 21)	-1.404.598,82	-2.143.500	-2.106.300	-1.919.000	-2.131.400	-1.793.900
23. außerordentliche Erträge	0,00	0	0	0	0	0
24. außerordentliche Aufwendungen	312,00	0	0	0	0	0



Teilergebnishaushalt
Haushaltsjahr 2017
- EUR -

Ertrags- und Aufwandsarten		Ergebnis 2015	Ansatz 2016	Ansatz 2017	Planung 2018	Planung 2019	Planung 2020
25.	= außerordentliches Ergebnis	-312,00	0	0	0	0	0
26.	= Ergebnis vor Berücksichtigung der internen Leistungsbeziehungen (22 + 25)	-1.404.910,82	-2.143.500	-2.106.300	-1.919.000	-2.131.400	-1.793.900
27.	+ Erträge aus internen Leistungsbeziehungen	0,00	0	0	0	0	0
28.	- Aufwendungen aus internen Leistungsbeziehungen	0,00	0	0	0	0	0
29.	= Gesamtergebnis des Teilhaushalts	-1.404.910,82	-2.143.500	-2.106.300	-1.919.000	-2.131.400	-1.793.900
	Nachrichtlich:	0,00	0	0	0	0	0
30.	nicht zahlungswirksame Erträge	12.691,61	0	0	0	0	0
31.	nicht zahlungswirksame Aufwendungen	341.460,68	23.000	0	0	0	0

Teilfinanzhaushalt
Haushaltsjahr 2017
-EUR-

Ein- und Auszahlungsarten		Ergebnis 2015	Ansatz 2016	Ansatz 2017	Planung 2018	Planung 2019	Planung 2020	Bisher bereitgestellt (einschl. Sp. 2)	Gesamt-ein- / -auszahlungen
		1	2	3	4	5	6	7	8
1.	Einzahlungen aus Investitionszuwendungen	0,00	0	0	0	0	0	0	0
2.	Einzahlungen aus Beiträgen u. ähnlichen Entgelten	0,00	0	0	0	0	0	0	0
3.	Einzahlungen aus der Veräußerung von immateriellen Vermögensgegenständen	0,00	0	0	0	0	0	0	0
4.	Einzahlungen aus der Veräußerung von Grundstücken, grundstücksgleichen Rechten und Gebäuden	0,00	0	0	0	0	0	0	0
5.	Einzahlungen aus der Veräußerung von übrigem Sachanlagevermögen	59,50	0	0	0	0	0	0	0
6.	Einzahlungen aus der Veräußerung von Finanzanlagevermögen	0,00	0	0	0	0	0	0	0
7.	Sonstige Einzahlungen aus Investitionstätigkeit	0,00	0	0	0	0	0	0	0
8.	Summe der Einzahlungen aus Investitionstätigkeit	59,50	0	0	0	0	0	0	0
9.	Auszahlungen für Baumaßnahmen	67.189,28	0	0	0	0	0	0	0
10.	Auszahlungen von aktivierbaren Zuwendungen für Investitionen Dritter	0,00	0	0	0	0	0	0	0
11.	Auszahlungen für den Erwerb von immateriellen Vermögensgegenständen	0,00	0	0	0	0	0	0	0
12.	Auszahlungen für den Erwerb von Grundstücken, grundstücksgleichen Rechten und Gebäuden	0,00	0	0	0	0	0	0	0
13.	Auszahlungen für den Erwerb von übrigem Sachanlagevermögen	52.597,44	141.500	48.700	26.900	20.600	14.400	0	110.600
14.	Auszahlungen für den Erwerb von Finanzanlagevermögen	0,00	0	0	0	0	0	0	0
15.	Sonstige Auszahlungen aus Investitionstätigkeit	0,00	0	0	0	0	0	0	0



Kommune:
 Produktbereich:
 Produktgruppe:
 Produkt:

1 Petershagen-Eggersdorf
 36 Kinder-, Jugend- und Familienhilfe
 365 Tageseinrichtungen für Kinder
 36501 Tageseinrichtungen für Kinder

Teilfinanzhaushalt
 Haushaltsjahr 2017
 -EUR-

Ein- und Auszahlungsarten		Ergebnis 2015	Ansatz 2016	Ansatz 2017	Planung 2018	Planung 2019	Planung 2020	Bisher bereit- gestellt (einschl. Sp. 2)	Gesamt- ein- / -auszahl- ungen
16.	Summe der Auszahlungen aus Investitionstätigkeit	119.786,7 2	141.500	48.700	26.900	20.600	14.400	0	110.600
17.	Saldo aus der Investitionstätigkeit	- 119.727,22	-141.500	-48.700	-26.900	-20.600	-14.400	0	-110.600

Kommune:
 Produktbereich:
 Produktgruppe:
 Produkt:

1 Petershagen-Eggersdorf
 36 Kinder-, Jugend- und Familienhilfe
 365 Tageseinrichtungen für Kinder
 36501 Tageseinrichtungen für Kinder



Teilfinanzhaushalt (Maßnahmenübersicht)
 Haushaltsjahr 2017
 -EUR-

Investitionsmaßnahmen oberhalb der festgesetzten Wertgrenze	Ergebnis	Ansatz	Ansatz	Planung	Planung	Planung	Bisher bereitgestellt (einschl. Sp.2)	Gesamtein-/ -aus zahlungen
	2015	2016	2017	2018	2019	2020		
	1	2	3	4	5	6	7	8
Maßnahme: Erwerb Sachanlagen und GWG Giebelspatzen								
1. Einzahlungen aus Investitionszuwendungen	0,00	0	0	0	0	0	0	0
2. Einzahlungen aus Beiträgen und ähnlichen Entgelten	0,00	0	0	0	0	0	0	0
3. Einzahlungen aus der Veräußerung von immateriellen Vermögensgegenständen	0,00	0	0	0	0	0	0	0
4. Einzahlungen aus der Veräußerung von Grundstücken, grundstücksgleichen Rechten und Gebäuden	0,00	0	0	0	0	0	0	0
5. Einzahlungen aus der Veräußerung von übrigem Sachanlagevermögen	59,50	0	0	0	0	0	0	0
6. Einzahlungen aus der Veräußerung von Finanzanlagevermögen	0,00	0	0	0	0	0	0	0
7. sonstige Einzahlungen aus Investitionstätigkeit	0,00	0	0	0	0	0	0	0
8. Summe der Einzahlungen aus Investitionstätigkeit	59,50	0	0	0	0	0	0	0
9. Auszahlungen für Baumaßnahmen	0,00	0	0	0	0	0	0	0
10. Auszahlungen von aktivierbaren Zuwendungen für Investitionen Dritter	0,00	0	0	0	0	0	0	0
11. Auszahlungen für den Erwerb von immateriellen Vermögensgegenständen	0,00	0	0	0	0	0	0	0
12. Auszahlungen für den Erwerb von Grundstücken, grundstücksgleichen Rechten und Gebäuden	0,00	0	0	0	0	0	0	0
13. Auszahlungen für den Erwerb von übrigem Sachanlagevermögen	11.175,71	10.900	4.500	9.100	3.600	500	0	17.700



Kommune:
Produktbereich:
Produktgruppe:
Produkt:

1 Petershagen-Eggersdorf
36 Kinder-, Jugend- und Familienhilfe
365 Tageseinrichtungen für Kinder
36501 Tageseinrichtungen für Kinder

Teilfinanzhaushalt (Maßnahmenübersicht)
Haushaltsjahr 2017
-EUR-

Investitionsmaßnahmen oberhalb der festgesetzten Wertgrenze		Ergebnis 2015	Ansatz 2016	Ansatz 2017	Planung 2018	Planung 2019	Planung 2020	Bisher bereitgestellt (einschl. Sp.2)	Gesamtein-/ -auszahlungen
14.	Auszahlungen für den Erwerb von Finanzanlagevermögen	0,00	0	0	0	0	0	0	0
15.	sonstige Auszahlungen aus Investitionstätigkeit	0,00	0	0	0	0	0	0	0
16.	Summe der Auszahlungen aus Investitionstätigkeit	11.175,71	10.900	4.500	9.100	3.600	500	0	17.700
17.	Saldo aus der Investitionstätigkeit	-11.116,21	-10.900	-4.500	-9.100	-3.600	-500	0	-17.700
Maßnahme: Erwerb Sachanlagen und GWG Burattino									
1.	Einzahlungen aus Investitionszuwendungen	0,00	0	0	0	0	0	0	0
2.	Einzahlungen aus Beiträgen und ähnlichen Entgelten	0,00	0	0	0	0	0	0	0
3.	Einzahlungen aus der Veräußerung von immateriellen Vermögensgegenständen	0,00	0	0	0	0	0	0	0
4.	Einzahlungen aus der Veräußerung von Grundstücken, grundstücksgleichen Rechten und Gebäuden	0,00	0	0	0	0	0	0	0
5.	Einzahlungen aus der Veräußerung von übrigem Sachanlagevermögen	0,00	0	0	0	0	0	0	0
6.	Einzahlungen aus der Veräußerung von Finanzanlagevermögen	0,00	0	0	0	0	0	0	0
7.	sonstige Einzahlungen aus Investitionstätigkeit	0,00	0	0	0	0	0	0	0
8.	Summe der Einzahlungen aus Investitionstätigkeit	0,00	0	0	0	0	0	0	0
9.	Auszahlungen für Baumaßnahmen	0,00	0	0	0	0	0	0	0
10.	Auszahlungen von aktivierbaren Zuwendungen für Investitionen Dritter	0,00	0	0	0	0	0	0	0
11.	Auszahlungen für den Erwerb von immateriellen Vermögensgegenständen	0,00	0	0	0	0	0	0	0

Kommune:
 Produktbereich:
 Produktgruppe:
 Produkt:

1 Petershagen-Eggersdorf
 36 Kinder-, Jugend- und Familienhilfe
 365 Tageseinrichtungen für Kinder
 36501 Tageseinrichtungen für Kinder



Teilfinanzhaushalt (Maßnahmenübersicht)
 Haushaltsjahr 2017
 -EUR-

Investitionsmaßnahmen oberhalb der festgesetzten Wertgrenze		Ergebnis 2015	Ansatz 2016	Ansatz 2017	Planung 2018	Planung 2019	Planung 2020	Bisher bereitgestellt (einschl. Sp.2)	Gesamtein-/ -auszahlungen
12.	Auszahlungen für den Erwerb von Grundstücken, grundstücksgleichen Rechten und Gebäuden	0,00	0	0	0	0	0	0	0
13.	Auszahlungen für den Erwerb von übrigem Sachanlagevermögen	10.662,02	15.000	3.000	3.000	3.000	3.000	0	12.000
14.	Auszahlungen für den Erwerb von Finanzanlagevermögen	0,00	0	0	0	0	0	0	0
15.	sonstige Auszahlungen aus Investitionstätigkeit	0,00	0	0	0	0	0	0	0
16.	Summe der Auszahlungen aus Investitionstätigkeit	10.662,02	15.000	3.000	3.000	3.000	3.000	0	12.000
17.	Saldo aus der Investitionstätigkeit	-10.662,02	-15.000	-3.000	-3.000	-3.000	-3.000	0	-12.000
Maßnahme: Erwerb Sachanlagen und GWG Kita Pfiffikus									
1.	Einzahlungen aus Investitionszuwendungen	0,00	0	0	0	0	0	0	0
2.	Einzahlungen aus Beiträgen und ähnlichen Entgelten	0,00	0	0	0	0	0	0	0
3.	Einzahlungen aus der Veräußerung von immateriellen Vermögensgegenständen	0,00	0	0	0	0	0	0	0
4.	Einzahlungen aus der Veräußerung von Grundstücken, grundstücksgleichen Rechten und Gebäuden	0,00	0	0	0	0	0	0	0
5.	Einzahlungen aus der Veräußerung von übrigem Sachanlagevermögen	0,00	0	0	0	0	0	0	0
6.	Einzahlungen aus der Veräußerung von Finanzanlagevermögen	0,00	0	0	0	0	0	0	0
7.	sonstige Einzahlungen aus Investitionstätigkeit	0,00	0	0	0	0	0	0	0
8.	Summe der Einzahlungen aus Investitionstätigkeit	0,00	0	0	0	0	0	0	0
9.	Auszahlungen für Baumaßnahmen	8.875,06	0	0	0	0	0	0	0



Kommune:
Produktbereich:
Produktgruppe:
Produkt:

1 Petershagen-Eggersdorf
36 Kinder-, Jugend- und Familienhilfe
365 Tageseinrichtungen für Kinder
36501 Tageseinrichtungen für Kinder

Teilfinanzhaushalt (Maßnahmenübersicht)
Haushaltsjahr 2017
-EUR-

Investitionsmaßnahmen oberhalb der festgesetzten Wertgrenze		Ergebnis 2015	Ansatz 2016	Ansatz 2017	Planung 2018	Planung 2019	Planung 2020	Bisher bereitgestellt (einschl. Sp.2)	Gesamtein-/ -auszahlungen
10.	Auszahlungen von aktivierbaren Zuwendungen für Investitionen Dritter	0,00	0	0	0	0	0	0	0
11.	Auszahlungen für den Erwerb von immateriellen Vermögensgegenständen	0,00	0	0	0	0	0	0	0
12.	Auszahlungen für den Erwerb von Grundstücken, grundstücksgleichen Rechten und Gebäuden	0,00	0	0	0	0	0	0	0
13.	Auszahlungen für den Erwerb von übrigem Sachanlagevermögen	5.718,31	5.700	4.800	4.800	4.000	5.900	0	19.500
14.	Auszahlungen für den Erwerb von Finanzanlagevermögen	0,00	0	0	0	0	0	0	0
15.	sonstige Auszahlungen aus Investitionstätigkeit	0,00	0	0	0	0	0	0	0
16.	Summe der Auszahlungen aus Investitionstätigkeit	14.593,37	5.700	4.800	4.800	4.000	5.900	0	19.500
17.	Saldo aus der Investitionstätigkeit	-14.593,37	-5.700	-4.800	-4.800	-4.000	-5.900	0	-19.500
Maßnahme: Erwerb Sachanlagen und GWG Hort OT Eggersdorf									
1.	Einzahlungen aus Investitionszuwendungen	0,00	0	0	0	0	0	0	0
2.	Einzahlungen aus Beiträgen und ähnlichen Entgelten	0,00	0	0	0	0	0	0	0
3.	Einzahlungen aus der Veräußerung von immateriellen Vermögensgegenständen	0,00	0	0	0	0	0	0	0
4.	Einzahlungen aus der Veräußerung von Grundstücken, grundstücksgleichen Rechten und Gebäuden	0,00	0	0	0	0	0	0	0
5.	Einzahlungen aus der Veräußerung von übrigem Sachanlagevermögen	0,00	0	0	0	0	0	0	0
6.	Einzahlungen aus der Veräußerung von Finanzanlagevermögen	0,00	0	0	0	0	0	0	0

Kommune:
 Produktbereich:
 Produktgruppe:
 Produkt:

1 Petershagen-Eggersdorf
 36 Kinder-, Jugend- und Familienhilfe
 365 Tageseinrichtungen für Kinder
 36501 Tageseinrichtungen für Kinder



Teilfinanzhaushalt (Maßnahmenübersicht)
 Haushaltsjahr 2017
 -EUR-

Investitionsmaßnahmen oberhalb der festgesetzten Wertgrenze	Ergebnis 2015	Ansatz 2016	Ansatz 2017	Planung 2018	Planung 2019	Planung 2020	Bisher bereitgestellt (einschl. Sp.2)	Gesamtein-/ -aus zahlungen
7. sonstige Einzahlungen aus Investitionstätigkeit	0,00	0	0	0	0	0	0	0
8. Summe der Einzahlungen aus Investitionstätigkeit	0,00	0	0	0	0	0	0	0
9. Auszahlungen für Baumaßnahmen	12.974,37	0	0	0	0	0	0	0
10. Auszahlungen von aktivierbaren Zuwendungen für Investitionen Dritter	0,00	0	0	0	0	0	0	0
11. Auszahlungen für den Erwerb von immateriellen Vermögensgegenständen	0,00	0	0	0	0	0	0	0
12. Auszahlungen für den Erwerb von Grundstücken, grundstücksgleichen Rechten und Gebäuden	0,00	0	0	0	0	0	0	0
13. Auszahlungen für den Erwerb von übrigem Sachanlagevermögen	13.045,34	67.000	34.900	8.500	8.500	3.500	0	55.400
14. Auszahlungen für den Erwerb von Finanzanlagevermögen	0,00	0	0	0	0	0	0	0
15. sonstige Auszahlungen aus Investitionstätigkeit	0,00	0	0	0	0	0	0	0
16. Summe der Auszahlungen aus Investitionstätigkeit	26.019,71	67.000	34.900	8.500	8.500	3.500	0	55.400
17. Saldo aus der Investitionstätigkeit	-26.019,71	-67.000	-34.900	-8.500	-8.500	-3.500	0	-55.400
Maßnahme: Erwerb Sachanlagen und GWG Hort OT Petershagen								
1. Einzahlungen aus Investitionszuwendungen	0,00	0	0	0	0	0	0	0
2. Einzahlungen aus Beiträgen und ähnlichen Entgelten	0,00	0	0	0	0	0	0	0
3. Einzahlungen aus der Veräußerung von immateriellen Vermögensgegenständen	0,00	0	0	0	0	0	0	0
4. Einzahlungen aus der Veräußerung von Grundstücken, grundstücksgleichen Rechten und Gebäuden	0,00	0	0	0	0	0	0	0



Kommune:
Produktbereich:
Produktgruppe:
Produkt:

1 Petershagen-Eggersdorf
36 Kinder-, Jugend- und Familienhilfe
365 Tageseinrichtungen für Kinder
36501 Tageseinrichtungen für Kinder

Teilfinanzhaushalt (Maßnahmenübersicht)
Haushaltsjahr 2017
-EUR-

Investitionsmaßnahmen oberhalb der festgesetzten Wertgrenze	Ergebnis 2015	Ansatz 2016	Ansatz 2017	Planung 2018	Planung 2019	Planung 2020	Bisher bereitgestellt (einschl. Sp.2)	Gesamtein-/ -aus zahlungen
5. Einzahlungen aus der Veräußerung von übrigem Sachanlagevermögen	0,00	0	0	0	0	0	0	0
6. Einzahlungen aus der Veräußerung von Finanzanlagevermögen	0,00	0	0	0	0	0	0	0
7. sonstige Einzahlungen aus Investitionstätigkeit	0,00	0	0	0	0	0	0	0
8. Summe der Einzahlungen aus Investitionstätigkeit	0,00	0	0	0	0	0	0	0
9. Auszahlungen für Baumaßnahmen	0,00	0	0	0	0	0	0	0
10. Auszahlungen von aktivierbaren Zuwendungen für Investitionen Dritter	0,00	0	0	0	0	0	0	0
11. Auszahlungen für den Erwerb von immateriellen Vermögensgegenständen	0,00	0	0	0	0	0	0	0
12. Auszahlungen für den Erwerb von Grundstücken, grundstücksgleichen Rechten und Gebäuden	0,00	0	0	0	0	0	0	0
13. Auszahlungen für den Erwerb von übrigem Sachanlagevermögen	1.577,00	42.900	1.500	1.500	1.500	1.500	0	6.000
14. Auszahlungen für den Erwerb von Finanzanlagevermögen	0,00	0	0	0	0	0	0	0
15. sonstige Auszahlungen aus Investitionstätigkeit	0,00	0	0	0	0	0	0	0
16. Summe der Auszahlungen aus Investitionstätigkeit	1.577,00	42.900	1.500	1.500	1.500	1.500	0	6.000
17. Saldo aus der Investitionstätigkeit	-1.577,00	-42.900	-1.500	-1.500	-1.500	-1.500	0	-6.000

Kommune: 1 Petershagen-Eggersdorf
Produktbereich: 36 Kinder-, Jugend- und Familienhilfe
Produktgruppe: 366 Einrichtungen der Jugendarbeit
Produkt: 36601 Jugendclub



Produktbeschreibung

Unterstützung und Betreuung von Kindern und Jugendlichen im Jugendclub durch altersspezifische Angebote
 Entwicklung und Durchführung von Freizeitangeboten und Veranstaltungen im Jugendclub

Produktziele

Förderung der Entwicklung und Integration junger Menschen
 Angebote zur sinnvollen Freizeitgestaltung
 Bedarfsgerechte Öffnungszeiten
 Ausprägung und Förderung individueller und sozialer Kompetenzen
 Intervention in Krisen und Konfliktlagen
 Entwicklung von relevanten Angeboten außerhalb der Einrichtung gemeinsam mit Jugendlichen

Wichtigste Leistungsbestandteile des Produktes

Erarbeitung eines Veranstaltungskonzeptes
 Hilfe bei Konfliktbewältigung

Kostenstellenverantwortliche/r

Gesetzliche Grundlage

Ortsrecht, Verwaltungsregelungen

Zielgruppen

Einwohner/Innen
 Insbesondere Kinder und Jugendliche

Kennzahlen

Anzahl der Nutzer pro Monat
 Anzahl der umgesetzten Angebote pro Monat
 Verwaltungs- und Betriebsaufwand pro 1.000 EW

Info zu Sachkonten

Teilergebnishaushalt Haushaltsjahr 2017 - EUR -

Ertrags- und Aufwandsarten	Ergebnis 2015	Ansatz 2016	Ansatz 2017	Planung 2018	Planung 2019	Planung 2020
	1	2	3	4	5	6
1. Steuern und ähnliche Abgaben	0,00	0	0	0	0	0
2. Zuwendungen und allgemeine Umlagen	29.012,20	26.300	26.300	26.300	26.300	26.300
3. sonstige Transfererträge	0,00	0	0	0	0	0
4. öffentlich-rechtliche Leistungsentgelte	580,00	600	600	600	600	600
5. privatrechtliche Leistungsentgelte	1.200,00	0	0	0	0	0
6. Kostenerstattungen und Kostenumlagen	0,00	0	0	0	0	0
7. sonstige ordentliche Erträge	0,00	0	0	0	0	0
8. aktivierte Eigenleistungen	0,00	0	0	0	0	0
9. Bestandsveränderungen	0,00	0	0	0	0	0
10. = Erträge aus laufender Verwaltungstätigkeit	30.792,20	26.900	26.900	26.900	26.900	26.900
11. Personalaufwendungen	69.553,86	76.300	103.600	74.700	105.900	105.900
12. Versorgungsaufwendungen	0,00	0	0	0	0	0
13. Aufwendungen für Sach- und Dienstleistungen	13.918,35	22.300	20.700	20.900	20.700	20.700
14. Abschreibungen	7.480,28	9.100	6.900	6.100	5.900	5.600
15. Transferaufwendungen	0,00	0	0	0	0	0
16. sonstige ordentliche Aufwendungen	1.948,41	3.600	3.600	3.600	3.600	3.600
17. = Aufwendungen aus laufender Verwaltungstätigkeit	92.900,90	111.300	134.800	105.300	136.100	135.800
18. = Ergebnis der laufenden Verwaltungstätigkeit (10 ./ 17)	-62.108,70	-84.400	-107.900	-78.400	-109.200	-108.900
19. Zinsen und sonstige Finanzerträge	0,00	0	0	0	0	0
20. Zinsen und sonstige Finanzaufwendungen	0,00	0	0	0	0	0
21. = Finanzergebnis (19 ./ 20)	0,00	0	0	0	0	0
22. = ordentliches Ergebnis (18 + 21)	-62.108,70	-84.400	-107.900	-78.400	-109.200	-108.900



Kommune:
Produktbereich:
Produktgruppe:
Produkt:

1 Petershagen-Eggersdorf
36 Kinder-, Jugend- und Familienhilfe
366 Einrichtungen der Jugendarbeit
36601 Jugendclub

Teilergebnishaushalt
Haushaltsjahr 2017
- EUR -

Ertrags- und Aufwandsarten		Ergebnis 2015	Ansatz 2016	Ansatz 2017	Planung 2018	Planung 2019	Planung 2020
23.	außerordentliche Erträge	0,00	0	0	0	0	0
24.	außerordentliche Aufwendungen	0,00	0	0	0	0	0
25.	= außerordentliches Ergebnis	0,00	0	0	0	0	0
26.	= Ergebnis vor Berücksichtigung der internen Leistungsbeziehungen (22 + 25)	-62.108,70	-84.400	-107.900	-78.400	-109.200	-108.900
27.	+ Erträge aus internen Leistungsbeziehungen	0,00	0	0	0	0	0
28.	- Aufwendungen aus internen Leistungsbeziehungen	0,00	0	0	0	0	0
29.	= Gesamtergebnis des Teilhaushalts	-62.108,70	-84.400	-107.900	-78.400	-109.200	-108.900
	<u>Nachrichtlich:</u>	0,00	0	0	0	0	0
30.	nicht zahlungswirksame Erträge	0,00	0	0	0	0	0
31.	nicht zahlungswirksame Aufwendungen	1.667,88	0	0	0	0	0

Teilfinanzhaushalt
Haushaltsjahr 2017
-EUR-

Ein- und Auszahlungsarten		Ergebnis 2015	Ansatz 2016	Ansatz 2017	Planung 2018	Planung 2019	Planung 2020	Bisher bereitgestellt (einschl. Sp. 2)	Gesamt-ein- / -auszahlungen
		1	2	3	4	5	6	7	8
1.	Einzahlungen aus Investitionszuwendungen	0,00	0	0	0	0	0	0	0
2.	Einzahlungen aus Beiträgen u. ähnlichen Entgelten	0,00	0	0	0	0	0	0	0
3.	Einzahlungen aus der Veräußerung von immateriellen Vermögensgegenständen	0,00	0	0	0	0	0	0	0
4.	Einzahlungen aus der Veräußerung von Grundstücken, grundstücksgleichen Rechten und Gebäuden	0,00	0	0	0	0	0	0	0
5.	Einzahlungen aus der Veräußerung von übrigem Sachanlagevermögen	0,00	0	0	0	0	0	0	0
6.	Einzahlungen aus der Veräußerung von Finanzanlagevermögen	0,00	0	0	0	0	0	0	0
7.	Sonstige Einzahlungen aus Investitionstätigkeit	0,00	0	0	0	0	0	0	0
8.	Summe der Einzahlungen aus Investitionstätigkeit	0,00	0	0	0	0	0	0	0
9.	Auszahlungen für Baumaßnahmen	0,00	0	0	0	0	0	0	0
10.	Auszahlungen von aktivierbaren Zuwendungen für Investitionen Dritter	0,00	0	0	0	0	0	0	0
11.	Auszahlungen für den Erwerb von immateriellen Vermögensgegenständen	0,00	0	0	0	0	0	0	0
12.	Auszahlungen für den Erwerb von Grundstücken, grundstücksgleichen Rechten und Gebäuden	0,00	0	0	0	0	0	0	0
13.	Auszahlungen für den Erwerb von übrigem Sachanlagevermögen	1.719,28	0	0	0	0	0	0	0
14.	Auszahlungen für den Erwerb von Finanzanlagevermögen	0,00	0	0	0	0	0	0	0

Kommune: 1 Petershagen-Eggersdorf
 Produktbereich: 36 Kinder-, Jugend- und Familienhilfe
 Produktgruppe: 366 Einrichtungen der Jugendarbeit
 Produkt: 36601 Jugendclub



Teilfinanzhaushalt
 Haushaltsjahr 2017
 -EUR-

Ein- und Auszahlungsarten		Ergebnis 2015	Ansatz 2016	Ansatz 2017	Planung 2018	Planung 2019	Planung 2020	Bisher bereit- gestellt (einschl. Sp. 2)	Gesamt- ein- / -auszahl- ungen
15.	Sonstige Auszahlungen aus Investitionstätigkeit	0,00	0	0	0	0	0	0	0
16.	Summe der Auszahlungen aus Investitionstätigkeit	1.719,28	0	0	0	0	0	0	0
17.	Saldo aus der Investitionstätigkeit	-1.719,28	0	0	0	0	0	0	0



Kommune:
Produktbereich:

1 Petershagen-Eggersdorf
42 Sportförderung

Teilergebnishaushalt
Haushaltsjahr 2017
- EUR -

Ertrags- und Aufwandsarten	Ergebnis 2015	Ansatz 2016	Ansatz 2017	Planung 2018	Planung 2019	Planung 2020
	1	2	3	4	5	6
1. Steuern und ähnliche Abgaben	0,00	0	0	0	0	0
2. Zuwendungen und allgemeine Umlagen	2.103,00	2.100	2.100	2.100	2.100	2.100
3. sonstige Transfererträge	0,00	0	0	0	0	0
4. öffentlich-rechtliche Leistungsentgelte	109.370,90	95.300	96.000	96.000	96.000	96.000
5. privatrechtliche Leistungsentgelte	56.461,29	53.600	55.900	55.900	55.900	55.900
6. Kostenerstattungen und Kostenumlagen	0,00	0	0	0	0	0
7. sonstige ordentliche Erträge	113.929,18	23.400	23.400	23.400	23.400	23.400
8. aktivierte Eigenleistungen	0,00	0	0	0	0	0
9. Bestandsveränderungen	0,00	0	0	0	0	0
10. = Erträge aus laufender Verwaltungstätigkeit	281.864,37	174.400	177.400	177.400	177.400	177.400
11. Personalaufwendungen	184.090,32	226.600	229.800	233.400	236.700	236.700
12. Versorgungsaufwendungen	0,00	0	0	0	0	0
13. Aufwendungen für Sach- und Dienstleistungen	257.689,61	266.900	435.000	245.600	253.700	225.000
14. Abschreibungen	99.583,00	104.100	106.200	101.300	95.100	94.300
15. Transferaufwendungen	22.577,52	22.200	19.400	19.400	19.400	19.400
16. sonstige ordentliche Aufwendungen	15.250,23	12.300	7.800	7.300	7.300	7.300
17. = Aufwendungen aus laufender Verwaltungstätigkeit	579.190,68	632.100	798.200	607.000	612.200	582.700
18. = Ergebnis der laufenden Verwaltungstätigkeit (10 ./ 17)	-297.326,31	-457.700	-620.800	-429.600	-434.800	-405.300
19. Zinsen und sonstige Finanzerträge	56,00	0	0	0	0	0
20. Zinsen und sonstige Finanzaufwendungen	0,00	0	0	0	0	0
21. = Finanzergebnis (19 ./ 20)	56,00	0	0	0	0	0
22. = ordentliches Ergebnis (18 + 21)	-297.270,31	-457.700	-620.800	-429.600	-434.800	-405.300
23. außerordentliche Erträge	0,00	0	0	0	0	0
24. außerordentliche Aufwendungen	1,00	0	0	0	0	0
25. = außerordentliches Ergebnis	-1,00	0	0	0	0	0
26. = Ergebnis vor Berücksichtigung der internen Leistungsbeziehungen (22 + 25)	-297.271,31	-457.700	-620.800	-429.600	-434.800	-405.300
27. + Erträge aus internen Leistungsbeziehungen	0,00	0	0	0	0	0
28. - Aufwendungen aus internen Leistungsbeziehungen	0,00	0	0	0	0	0
29. = Gesamtergebnis des Teilhaushalts	-297.271,31	-457.700	-620.800	-429.600	-434.800	-405.300
Nachrichtlich:	0,00	0	0	0	0	0
30. nicht zahlungswirksame Erträge	84.208,22	0	0	0	0	0
31. nicht zahlungswirksame Aufwendungen	489,00	0	0	0	0	0



Teilfinanzhaushalt
Haushaltsjahr 2017
-EUR-

Ein- und Auszahlungsarten		Ergebnis 2015	Ansatz 2016	Ansatz 2017	Planung 2018	Planung 2019	Planung 2020	Bisher bereit- gestellt (einschl. Sp. 2)	Gesamt- ein- / -auszahl- ungen
		1	2	3	4	5	6	7	8
1.	Einzahlungen aus Investitionszuwendungen	0,00	0	0	0	0	0	0	0
2.	Einzahlungen aus Beiträgen u. ähnlichen Entgelten	0,00	0	0	0	0	0	0	0
3.	Einzahlungen aus der Veräußerung von immateriellen Vermögensgegenständen	0,00	0	0	0	0	0	0	0
4.	Einzahlungen aus der Veräußerung von Grundstücken, grundstücksgleichen Rechten und Gebäuden	0,00	0	0	0	0	0	0	0
5.	Einzahlungen aus der Veräußerung von übrigem Sachanlagevermögen	0,00	0	0	0	0	0	0	0
6.	Einzahlungen aus der Veräußerung von Finanzanlagevermögen	0,00	0	0	0	0	0	0	0
7.	Sonstige Einzahlungen aus Investitionstätigkeit	0,00	0	0	0	0	0	0	0
8.	Summe der Einzahlungen aus Investitionstätigkeit	0,00	0	0	0	0	0	0	0
9.	Auszahlungen für Baumaßnahmen	391,50	0	0	0	0	0	0	0
10.	Auszahlungen von aktivierbaren Zuwendungen für Investitionen Dritter	0,00	0	0	0	0	0	0	0
11.	Auszahlungen für den Erwerb von immateriellen Vermögensgegenständen	0,00	0	0	0	0	0	0	0
12.	Auszahlungen für den Erwerb von Grundstücken, grundstücksgleichen Rechten und Gebäuden	0,00	0	0	0	0	0	0	0
13.	Auszahlungen für den Erwerb von übrigem Sachanlagevermögen	3.192,14	24.200	29.000	2.500	8.500	2.500	0	42.500
14.	Auszahlungen für den Erwerb von Finanzanlagevermögen	0,00	0	119.000	0	0	0	0	119.000
15.	Sonstige Auszahlungen aus Investitionstätigkeit	0,00	0	0	0	0	0	0	0
16.	Summe der Auszahlungen aus Investitionstätigkeit	3.583,64	24.200	148.000	2.500	8.500	2.500	0	161.500
17.	Saldo aus der Investitionstätigkeit	-3.583,64	-24.200	-148.000	-2.500	-8.500	-2.500	0	-161.500



Kommune:
Produktbereich:

1 Petershagen-Eggersdorf
42 Sportförderung

Teilfinanzhaushalt (Maßnahmenübersicht)
Haushaltsjahr 2017
-EUR-

Investitionsmaßnahmen oberhalb der festgesetzten Wertgrenze	Ergebnis	Ansatz	Ansatz	Planung	Planung	Planung	Bisher bereitgestellt (einschl. Sp.2)	Gesamtein-/ -aus zahlungen
	2015	2016	2017	2018	2019	2020		
	1	2	3	4	5	6	7	8
Maßnahme: Erwerb Kegelbahn								
1. Einzahlungen aus Investitionszuwendungen	0,00	0	0	0	0	0	0	0
2. Einzahlungen aus Beiträgen und ähnlichen Entgelten	0,00	0	0	0	0	0	0	0
3. Einzahlungen aus der Veräußerung von immateriellen Vermögensgegenständen	0,00	0	0	0	0	0	0	0
4. Einzahlungen aus der Veräußerung von Grundstücken, grundstücksgleichen Rechten und Gebäuden	0,00	0	0	0	0	0	0	0
5. Einzahlungen aus der Veräußerung von übrigem Sachanlagevermögen	0,00	0	0	0	0	0	0	0
6. Einzahlungen aus der Veräußerung von Finanzanlagevermögen	0,00	0	0	0	0	0	0	0
7. sonstige Einzahlungen aus Investitionstätigkeit	0,00	0	0	0	0	0	0	0
8. Summe der Einzahlungen aus Investitionstätigkeit	0,00	0	0	0	0	0	0	0
9. Auszahlungen für Baumaßnahmen	0,00	0	0	0	0	0	0	0
10. Auszahlungen von aktivierbaren Zuwendungen für Investitionen Dritter	0,00	0	0	0	0	0	0	0
11. Auszahlungen für den Erwerb von immateriellen Vermögensgegenständen	0,00	0	0	0	0	0	0	0
12. Auszahlungen für den Erwerb von Grundstücken, grundstücksgleichen Rechten und Gebäuden	0,00	0	0	0	0	0	0	0
13. Auszahlungen für den Erwerb von übrigem Sachanlagevermögen	0,00	0	0	0	0	0	0	0



Teilfinanzhaushalt (Maßnahmenübersicht)
Haushaltsjahr 2017
-EUR-

Investitionsmaßnahmen oberhalb der festgesetzten Wertgrenze	Ergebnis 2015	Ansatz 2016	Ansatz 2017	Planung 2018	Planung 2019	Planung 2020	Bisher bereitgestellt (einschl. Sp.2)	Gesamtein-/ -aus zahlungen
14. Auszahlungen für den Erwerb von Finanzanlagevermögen	0,00	0	119.000	0	0	0	0	119.000
15. sonstige Auszahlungen aus Investitionstätigkeit	0,00	0	0	0	0	0	0	0
16. Summe der Auszahlungen aus Investitionstätigkeit	0,00	0	119.000	0	0	0	0	119.000
17. Saldo aus der Investitionstätigkeit	0,00	0	-119.000	0	0	0	0	-119.000
Maßnahme: Erwerb Sachanlagen und GWG Giebelseehalle								
1. Einzahlungen aus Investitionszuwendungen	0,00	0	0	0	0	0	0	0
2. Einzahlungen aus Beiträgen und ähnlichen Entgelten	0,00	0	0	0	0	0	0	0
3. Einzahlungen aus der Veräußerung von immateriellen Vermögensgegenständen	0,00	0	0	0	0	0	0	0
4. Einzahlungen aus der Veräußerung von Grundstücken, grundstücksgleichen Rechten und Gebäuden	0,00	0	0	0	0	0	0	0
5. Einzahlungen aus der Veräußerung von übrigem Sachanlagevermögen	0,00	0	0	0	0	0	0	0
6. Einzahlungen aus der Veräußerung von Finanzanlagevermögen	0,00	0	0	0	0	0	0	0
7. sonstige Einzahlungen aus Investitionstätigkeit	0,00	0	0	0	0	0	0	0
8. Summe der Einzahlungen aus Investitionstätigkeit	0,00	0	0	0	0	0	0	0
9. Auszahlungen für Baumaßnahmen	0,00	0	0	0	0	0	0	0
10. Auszahlungen von aktivierbaren Zuwendungen für Investitionen Dritter	0,00	0	0	0	0	0	0	0
11. Auszahlungen für den Erwerb von immateriellen Vermögensgegenständen	0,00	0	0	0	0	0	0	0



Kommune:
Produktbereich:

1 Petershagen-Eggersdorf
42 Sportförderung

Teilfinanzhaushalt (Maßnahmenübersicht)
Haushaltsjahr 2017
-EUR-

Investitionsmaßnahmen oberhalb der festgesetzten Wertgrenze		Ergebnis 2015	Ansatz 2016	Ansatz 2017	Planung 2018	Planung 2019	Planung 2020	Bisher bereitgestellt (einschl. Sp.2)	Gesamtein-/ -auszahlungen
12.	Auszahlungen für den Erwerb von Grundstücken, grundstücksgleichen Rechten und Gebäuden	0,00	0	0	0	0	0	0	0
13.	Auszahlungen für den Erwerb von übrigem Sachanlagevermögen	0,00	7.300	1.500	1.000	1.000	1.000	0	4.500
14.	Auszahlungen für den Erwerb von Finanzanlagevermögen	0,00	0	0	0	0	0	0	0
15.	sonstige Auszahlungen aus Investitionstätigkeit	0,00	0	0	0	0	0	0	0
16.	Summe der Auszahlungen aus Investitionstätigkeit	0,00	7.300	1.500	1.000	1.000	1.000	0	4.500
17.	Saldo aus der Investitionstätigkeit	0,00	-7.300	-1.500	-1.000	-1.000	-1.000	0	-4.500
Maßnahme: Erwerb Sachanlagen und GWG Strandbad und Bootsverleih									
1.	Einzahlungen aus Investitionszuwendungen	0,00	0	0	0	0	0	0	0
2.	Einzahlungen aus Beiträgen und ähnlichen Entgelten	0,00	0	0	0	0	0	0	0
3.	Einzahlungen aus der Veräußerung von immateriellen Vermögensgegenständen	0,00	0	0	0	0	0	0	0
4.	Einzahlungen aus der Veräußerung von Grundstücken, grundstücksgleichen Rechten und Gebäuden	0,00	0	0	0	0	0	0	0
5.	Einzahlungen aus der Veräußerung von übrigem Sachanlagevermögen	0,00	0	0	0	0	0	0	0
6.	Einzahlungen aus der Veräußerung von Finanzanlagevermögen	0,00	0	0	0	0	0	0	0
7.	sonstige Einzahlungen aus Investitionstätigkeit	0,00	0	0	0	0	0	0	0
8.	Summe der Einzahlungen aus Investitionstätigkeit	0,00	0	0	0	0	0	0	0
9.	Auszahlungen für Baumaßnahmen	0,00	0	0	0	0	0	0	0



Teilfinanzhaushalt (Maßnahmenübersicht)
Haushaltsjahr 2017
-EUR-

Investitionsmaßnahmen oberhalb der festgesetzten Wertgrenze		Ergebnis 2015	Ansatz 2016	Ansatz 2017	Planung 2018	Planung 2019	Planung 2020	Bisher bereitgestellt (einschl. Sp.2)	Gesamtein-/ -aus zahlungen
10.	Auszahlungen von aktivierbaren Zuwendungen für Investitionen Dritter	0,00	0	0	0	0	0	0	0
11.	Auszahlungen für den Erwerb von immateriellen Vermögensgegenständen	0,00	0	0	0	0	0	0	0
12.	Auszahlungen für den Erwerb von Grundstücken, grundstücksgleichen Rechten und Gebäuden	0,00	0	0	0	0	0	0	0
13.	Auszahlungen für den Erwerb von übrigem Sachanlagevermögen	1.120,29	3.300	7.500	1.500	7.500	1.500	0	18.000
14.	Auszahlungen für den Erwerb von Finanzanla- gevermögen	0,00	0	0	0	0	0	0	0
15.	sonstige Auszahlungen aus Investitionstätigkeit	0,00	0	0	0	0	0	0	0
16.	Summe der Auszahlungen aus Investitionstätigkeit	1.120,29	3.300	7.500	1.500	7.500	1.500	0	18.000
17.	Saldo aus der Investitionstätigkeit	-1.120,29	-3.300	-7.500	-1.500	-7.500	-1.500	0	-18.000
Maßnahme: Erwerb Sachanlagen und GWG Waldsportplatz									
1.	Einzahlungen aus Investitionszuwendungen	0,00	0	0	0	0	0	0	0
2.	Einzahlungen aus Beiträgen und ähnlichen Entgelten	0,00	0	0	0	0	0	0	0
3.	Einzahlungen aus der Veräußerung von immate- riellen Vermögensgegenständen	0,00	0	0	0	0	0	0	0
4.	Einzahlungen aus der Veräußerung von Grund- stücken, grundstücksgleichen Rechten und Gebäuden	0,00	0	0	0	0	0	0	0
5.	Einzahlungen aus der Veräußerung von übrigem Sachanlagevermögen	0,00	0	0	0	0	0	0	0
6.	Einzahlungen aus der Veräußerung von Finanz- anlagevermögen	0,00	0	0	0	0	0	0	0



Kommune:
Produktbereich:

1 Petershagen-Eggersdorf
42 Sportförderung

Teilfinanzhaushalt (Maßnahmenübersicht)
Haushaltsjahr 2017
-EUR-

Investitionsmaßnahmen oberhalb der festgesetzten Wertgrenze	Ergebnis 2015	Ansatz 2016	Ansatz 2017	Planung 2018	Planung 2019	Planung 2020	Bisher bereitgestellt (einschl. Sp.2)	Gesamtein-/ -aus zahlungen
7. sonstige Einzahlungen aus Investitionstätigkeit	0,00	0	0	0	0	0	0	0
8. Summe der Einzahlungen aus Investitionstätigkeit	0,00	0	0	0	0	0	0	0
9. Auszahlungen für Baumaßnahmen	0,00	0	0	0	0	0	0	0
10. Auszahlungen von aktivierbaren Zuwendungen für Investitionen Dritter	0,00	0	0	0	0	0	0	0
11. Auszahlungen für den Erwerb von immateriellen Vermögensgegenständen	0,00	0	0	0	0	0	0	0
12. Auszahlungen für den Erwerb von Grundstücken, grundstücksgleichen Rechten und Gebäuden	0,00	0	0	0	0	0	0	0
13. Auszahlungen für den Erwerb von übrigem Sachanlagevermögen	0,00	13.600	20.000	0	0	0	0	20.000
14. Auszahlungen für den Erwerb von Finanzanla- gevermögen	0,00	0	0	0	0	0	0	0
15. sonstige Auszahlungen aus Investitionstätigkeit	0,00	0	0	0	0	0	0	0
16. Summe der Auszahlungen aus Investitionstätigkeit	0,00	13.600	20.000	0	0	0	0	20.000
17. Saldo aus der Investitionstätigkeit	0,00	-13.600	-20.000	0	0	0	0	-20.000

Kommune: 1 Petershagen-Eggersdorf
Produktbereich: 42 Sportförderung
Produktgruppe: 421 Förderung des Sports
Produkt: 42101 Förderung von Sportvereinen



Produktbeschreibung

Allgemeine Förderung und Verwaltung der Angelegenheiten des Sports
 Zuschüsse an Sportvereine
 Unterstützung bei der Vorbereitung und Durchführung der Sportlerlehre und des Sportlerballes

Produktziele

Unterstützung bei der Organisation und Durchführung eines vielseitigen Sportangebotes

Wichtigste Leistungsbestandteile des Produktes

Unterstützung bei der Vorbereitung und Durchführung der einmal jährlich stattfindenden Sportlerlehre und des Sportlerballes
 Zuschüsse an den SV Blau-Weiß Petershagen/Eggersdorf Abteilung Kegeln für Mietkosten der genutzten Kegelbahn im OT Eggersdorf
 Umlage der Benutzungsgebühren an die Sportvereine für die Nutzung der kommunalen Sportanlagen (Berechnung durch Gebäudemanagement)

Kostenstellenverantwortliche/r

Gesetzliche Grundlage

Ortsrecht, Verwaltungsregelungen, Beschlüsse

Zielgruppen

Einwohner/Innen

Kennzahlen

Durchschnittlicher Zuschuss pro Vereinsmitglied der Sportvereine
 Durchschnittlicher Ertrag pro Vereinsmitglied der Sportvereine
 Verwaltungs- und Betriebsaufwand pro 1.000 EW

Info zu Sachkonten

Teilergebnishaushalt Haushaltsjahr 2017 - EUR -

Ertrags- und Aufwandsarten	Ergebnis 2015	Ansatz 2016	Ansatz 2017	Planung 2018	Planung 2019	Planung 2020
	1	2	3	4	5	6
1. Steuern und ähnliche Abgaben	0,00	0	0	0	0	0
2. Zuwendungen und allgemeine Umlagen	0,00	0	0	0	0	0
3. sonstige Transfererträge	0,00	0	0	0	0	0
4. öffentlich-rechtliche Leistungsentgelte	13.386,00	13.200	14.400	14.400	14.400	14.400
5. privatrechtliche Leistungsentgelte	0,00	0	0	0	0	0
6. Kostenerstattungen und Kostenumlagen	0,00	0	0	0	0	0
7. sonstige ordentliche Erträge	4,10	0	0	0	0	0
8. aktivierte Eigenleistungen	0,00	0	0	0	0	0
9. Bestandsveränderungen	0,00	0	0	0	0	0
10. = Erträge aus laufender Verwaltungstätigkeit	13.390,10	13.200	14.400	14.400	14.400	14.400
11. Personalaufwendungen	3,90	100	0	0	0	0
12. Versorgungsaufwendungen	0,00	0	0	0	0	0
13. Aufwendungen für Sach- und Dienstleistungen	167,62	500	37.000	500	500	500
14. Abschreibungen	0,00	0	3.600	3.600	3.600	3.600
15. Transferaufwendungen	2.800,00	2.800	0	0	0	0
16. sonstige ordentliche Aufwendungen	0,00	5.000	0	0	0	0
17. = Aufwendungen aus laufender Verwaltungstätigkeit	2.971,52	8.400	40.600	4.100	4.100	4.100
18. = Ergebnis der laufenden Verwaltungstätigkeit (10 ./ 17)	10.418,58	4.800	-26.200	10.300	10.300	10.300
19. Zinsen und sonstige Finanzerträge	0,00	0	0	0	0	0
20. Zinsen und sonstige Finanzaufwendungen	0,00	0	0	0	0	0
21. = Finanzergebnis (19 ./ 20)	0,00	0	0	0	0	0
22. = ordentliches Ergebnis (18 + 21)	10.418,58	4.800	-26.200	10.300	10.300	10.300
23. außerordentliche Erträge	0,00	0	0	0	0	0



Kommune:
Produktbereich:
Produktgruppe:
Produkt:

1 Petershagen-Eggersdorf
42 Sportförderung
421 Förderung des Sports
42101 Förderung von Sportvereinen

Teilergebnishaushalt
Haushaltsjahr 2017
- EUR -

Ertrags- und Aufwandsarten		Ergebnis 2015	Ansatz 2016	Ansatz 2017	Planung 2018	Planung 2019	Planung 2020
24.	außerordentliche Aufwendungen	0,00	0	0	0	0	0
25.	= außerordentliches Ergebnis	0,00	0	0	0	0	0
26.	= Ergebnis vor Berücksichtigung der internen Leistungsbeziehungen (22 + 25)	10.418,58	4.800	-26.200	10.300	10.300	10.300
27.	+ Erträge aus internen Leistungsbeziehungen	0,00	0	0	0	0	0
28.	- Aufwendungen aus internen Leistungsbeziehungen	0,00	0	0	0	0	0
29.	= Gesamtergebnis des Teilhaushalts	10.418,58	4.800	-26.200	10.300	10.300	10.300
	<u>Nachrichtlich:</u>	0,00	0	0	0	0	0
30.	nicht zahlungswirksame Erträge	0,00	0	0	0	0	0
31.	nicht zahlungswirksame Aufwendungen	0,00	0	0	0	0	0

Teilfinanzhaushalt
Haushaltsjahr 2017
-EUR-

Ein- und Auszahlungsarten		Ergebnis 2015	Ansatz 2016	Ansatz 2017	Planung 2018	Planung 2019	Planung 2020	Bisher bereitgestellt (einschl. Sp. 2)	Gesamt-ein- / -auszahlungen
		1	2	3	4	5	6	7	8
1.	Einzahlungen aus Investitionszuwendungen	0,00	0	0	0	0	0	0	0
2.	Einzahlungen aus Beiträgen u. ähnlichen Entgelten	0,00	0	0	0	0	0	0	0
3.	Einzahlungen aus der Veräußerung von immateriellen Vermögensgegenständen	0,00	0	0	0	0	0	0	0
4.	Einzahlungen aus der Veräußerung von Grundstücken, grundstücksgleichen Rechten und Gebäuden	0,00	0	0	0	0	0	0	0
5.	Einzahlungen aus der Veräußerung von übrigem Sachanlagevermögen	0,00	0	0	0	0	0	0	0
6.	Einzahlungen aus der Veräußerung von Finanzanlagevermögen	0,00	0	0	0	0	0	0	0
7.	Sonstige Einzahlungen aus Investitionstätigkeit	0,00	0	0	0	0	0	0	0
8.	Summe der Einzahlungen aus Investitionstätigkeit	0,00	0	0	0	0	0	0	0
9.	Auszahlungen für Baumaßnahmen	0,00	0	0	0	0	0	0	0
10.	Auszahlungen von aktivierbaren Zuwendungen für Investitionen Dritter	0,00	0	0	0	0	0	0	0
11.	Auszahlungen für den Erwerb von immateriellen Vermögensgegenständen	0,00	0	0	0	0	0	0	0
12.	Auszahlungen für den Erwerb von Grundstücken, grundstücksgleichen Rechten und Gebäuden	0,00	0	0	0	0	0	0	0
13.	Auszahlungen für den Erwerb von übrigem Sachanlagevermögen	0,00	0	0	0	0	0	0	0
14.	Auszahlungen für den Erwerb von Finanzanlagevermögen	0,00	0	119.000	0	0	0	0	119.000
15.	Sonstige Auszahlungen aus Investitionstätigkeit	0,00	0	0	0	0	0	0	0

Kommune: 1 Petershagen-Eggersdorf
Produktbereich: 42 Sportförderung
Produktgruppe: 421 Förderung des Sports
Produkt: 42101 Förderung von Sportvereinen



Teilfinanzhaushalt
Haushaltsjahr 2017
-EUR-

Ein- und Auszahlungsarten		Ergebnis 2015	Ansatz 2016	Ansatz 2017	Planung 2018	Planung 2019	Planung 2020	Bisher bereit- gestellt (einschl. Sp. 2)	Gesamt- ein- / -auszahl- ungen
16.	Summe der Auszahlungen aus Investitionstätigkeit	0,00	0	119.000	0	0	0	0	119.000
17.	Saldo aus der Investitionstätigkeit	0,00	0	-119.000	0	0	0	0	-119.000



Kommune:
Produktbereich:
Produktgruppe:
Produkt:

1 Petershagen-Eggersdorf
42 Sportförderung
421 Förderung des Sports
42101 Förderung von Sportvereinen

Teilfinanzhaushalt (Maßnahmenübersicht)
Haushaltsjahr 2017
-EUR-

Investitionsmaßnahmen oberhalb der festgesetzten Wertgrenze	Ergebnis	Ansatz	Ansatz	Planung	Planung	Planung	Bisher bereitgestellt (einschl. Sp.2)	Gesamtein-/ -aus zahlungen
	2015	2016	2017	2018	2019	2020		
	1	2	3	4	5	6	7	8
Maßnahme: Erwerb Kegelbahn								
1. Einzahlungen aus Investitionszuwendungen	0,00	0	0	0	0	0	0	0
2. Einzahlungen aus Beiträgen und ähnlichen Entgelten	0,00	0	0	0	0	0	0	0
3. Einzahlungen aus der Veräußerung von immateriellen Vermögensgegenständen	0,00	0	0	0	0	0	0	0
4. Einzahlungen aus der Veräußerung von Grundstücken, grundstücksgleichen Rechten und Gebäuden	0,00	0	0	0	0	0	0	0
5. Einzahlungen aus der Veräußerung von übrigem Sachanlagevermögen	0,00	0	0	0	0	0	0	0
6. Einzahlungen aus der Veräußerung von Finanzanlagevermögen	0,00	0	0	0	0	0	0	0
7. sonstige Einzahlungen aus Investitionstätigkeit	0,00	0	0	0	0	0	0	0
8. Summe der Einzahlungen aus Investitionstätigkeit	0,00	0	0	0	0	0	0	0
9. Auszahlungen für Baumaßnahmen	0,00	0	0	0	0	0	0	0
10. Auszahlungen von aktivierbaren Zuwendungen für Investitionen Dritter	0,00	0	0	0	0	0	0	0
11. Auszahlungen für den Erwerb von immateriellen Vermögensgegenständen	0,00	0	0	0	0	0	0	0
12. Auszahlungen für den Erwerb von Grundstücken, grundstücksgleichen Rechten und Gebäuden	0,00	0	0	0	0	0	0	0
13. Auszahlungen für den Erwerb von übrigem Sachanlagevermögen	0,00	0	0	0	0	0	0	0

Kommune: 1 Petershagen-Eggersdorf
Produktbereich: 42 Sportförderung
Produktgruppe: 421 Förderung des Sports
Produkt: 42101 Förderung von Sportvereinen



Teilfinanzhaushalt (Maßnahmenübersicht)
Haushaltsjahr 2017
-EUR-

Investitionsmaßnahmen oberhalb der festgesetzten Wertgrenze		Ergebnis 2015	Ansatz 2016	Ansatz 2017	Planung 2018	Planung 2019	Planung 2020	Bisher bereitgestellt (einschl. Sp.2)	Gesamtein-/ -aus zahlungen
14.	Auszahlungen für den Erwerb von Finanzanlagevermögen	0,00	0	119.000	0	0	0	0	119.000
15.	sonstige Auszahlungen aus Investitionstätigkeit	0,00	0	0	0	0	0	0	0
16.	Summe der Auszahlungen aus Investitionstätigkeit	0,00	0	119.000	0	0	0	0	119.000
17.	Saldo aus der Investitionstätigkeit	0,00	0	-119.000	0	0	0	0	-119.000



Kommune:
Produktbereich:
Produktgruppe:
Produkt:

1 Petershagen-Eggersdorf
42 Sportförderung
424 Sportstätten und Bäder
42401 Sportstätten und Bäder

Produktbeschreibung

Unterhaltung und Bewirtschaftung der Sportanlagen und des Strandbades incl. Bootsverleih
 Überlassung der Sporteinrichtungen an Vereine und an Dritte (FAW gGmbH, Privat)
 Bereitstellung der Sport- und Erholungseinrichtungen für die Durchführung von Freizeitaktivitäten und Veranstaltungen (Kultur, GuK)

Produktziele

Förderung des Sports und der Kultur
 Aufrechterhaltung eines verkehrssicheren Zustandes
 Nutzung durch alle ortsansässigen Schulen und Einrichtungen
 Erhöhung der touristischen Attraktivität des Ortes
 Flexible wetterabhängige Öffnungszeiten

Wichtigste Leistungsbestandteile des Produktes

Sparsamer Umgang mit Medien (Energie, Gas, Wasser)
 Verbesserung der Nutzungskontrollen, um Schäden an den Objekten zu minimieren

Gesetzliche Grundlage

Ortsrecht, Verwaltungsregelungen

Zielgruppen

Einwohner/Innen

Kennzahlen

Verwaltungs- und Betriebsaufwand pro qm Bruttogrundfläche
 Verwaltungs- und Betriebsaufwand pro 1.000 EW
 Giebelseehalle:
 Nutzungszeit in h/Monat getrennt nach Schulsport, Vereinssport, Kultur und Privat
 Strandbad:
 Auslastungsquote während der Öffnungszeiten
 Kosten pro Saison
 Anzahl der Badegäste pro Saison
 Waldsportplatz:
 Nutzungszeit in h/Monat (Vereinshaus)
 Nutzungszeit in h/Monat getrennt nach Schulsport und Vereinssport (Kunstrasenplatz)

Kostenstellenverantwortliche/r

Info zu Sachkonten

Teilergebnishaushalt Haushaltsjahr 2017 - EUR -

Ertrags- und Aufwandsarten	Ergebnis 2015	Ansatz 2016	Ansatz 2017	Planung 2018	Planung 2019	Planung 2020
	1	2	3	4	5	6
1. Steuern und ähnliche Abgaben	0,00	0	0	0	0	0
2. Zuwendungen und allgemeine Umlagen	2.103,00	2.100	2.100	2.100	2.100	2.100
3. sonstige Transfererträge	0,00	0	0	0	0	0
4. öffentlich-rechtliche Leistungsentgelte	95.984,90	82.100	81.600	81.600	81.600	81.600
5. privatrechtliche Leistungsentgelte	56.461,29	53.600	55.900	55.900	55.900	55.900
6. Kostenerstattungen und Kostenumlagen	0,00	0	0	0	0	0
7. sonstige ordentliche Erträge	113.925,08	23.400	23.400	23.400	23.400	23.400
8. aktivierte Eigenleistungen	0,00	0	0	0	0	0
9. Bestandsveränderungen	0,00	0	0	0	0	0
10. = Erträge aus laufender Verwaltungstätigkeit	268.474,27	161.200	163.000	163.000	163.000	163.000
11. Personalaufwendungen	184.086,42	226.500	229.800	233.400	236.700	236.700
12. Versorgungsaufwendungen	0,00	0	0	0	0	0
13. Aufwendungen für Sach- und Dienstleistungen	257.521,99	266.400	398.000	245.100	253.200	224.500
14. Abschreibungen	99.583,00	104.100	102.600	97.700	91.500	90.700
15. Transferaufwendungen	19.777,52	19.400	19.400	19.400	19.400	19.400
16. sonstige ordentliche Aufwendungen	15.250,23	7.300	7.800	7.300	7.300	7.300



Teilergebnishaushalt
Haushaltsjahr 2017
- EUR -

Ertrags- und Aufwandsarten		Ergebnis 2015	Ansatz 2016	Ansatz 2017	Planung 2018	Planung 2019	Planung 2020
17.	= Aufwendungen aus laufender Verwaltungstätigkeit	576.219,16	623.700	757.600	602.900	608.100	578.600
18.	= Ergebnis der laufenden Verwaltungstätigkeit (10 ./ 17)	-307.744,89	-462.500	-594.600	-439.900	-445.100	-415.600
19.	Zinsen und sonstige Finanzerträge	56,00	0	0	0	0	0
20.	Zinsen und sonstige Finanzaufwendungen	0,00	0	0	0	0	0
21.	= Finanzergebnis (19 ./ 20)	56,00	0	0	0	0	0
22.	= ordentliches Ergebnis (18 + 21)	-307.688,89	-462.500	-594.600	-439.900	-445.100	-415.600
23.	außerordentliche Erträge	0,00	0	0	0	0	0
24.	außerordentliche Aufwendungen	1,00	0	0	0	0	0
25.	= außerordentliches Ergebnis	-1,00	0	0	0	0	0
26.	= Ergebnis vor Berücksichtigung der internen Leistungsbeziehungen (22 + 25)	-307.689,89	-462.500	-594.600	-439.900	-445.100	-415.600
27.	+ Erträge aus internen Leistungsbeziehungen	0,00	0	0	0	0	0
28.	- Aufwendungen aus internen Leistungsbeziehungen	0,00	0	0	0	0	0
29.	= Gesamtergebnis des Teilhaushalts	-307.689,89	-462.500	-594.600	-439.900	-445.100	-415.600
	Nachrichtlich:	0,00	0	0	0	0	0
30.	nicht zahlungswirksame Erträge	84.208,22	0	0	0	0	0
31.	nicht zahlungswirksame Aufwendungen	489,00	0	0	0	0	0

Teilfinanzhaushalt
Haushaltsjahr 2017
-EUR-

Ein- und Auszahlungsarten		Ergebnis 2015	Ansatz 2016	Ansatz 2017	Planung 2018	Planung 2019	Planung 2020	Bisher bereitgestellt (einschl. Sp. 2)	Gesamt-ein- / -auszahlungen
		1	2	3	4	5	6	7	8
1.	Einzahlungen aus Investitionszuwendungen	0,00	0	0	0	0	0	0	0
2.	Einzahlungen aus Beiträgen u. ähnlichen Entgelten	0,00	0	0	0	0	0	0	0
3.	Einzahlungen aus der Veräußerung von immateriellen Vermögensgegenständen	0,00	0	0	0	0	0	0	0
4.	Einzahlungen aus der Veräußerung von Grundstücken, grundstücksgleichen Rechten und Gebäuden	0,00	0	0	0	0	0	0	0
5.	Einzahlungen aus der Veräußerung von übrigem Sachanlagevermögen	0,00	0	0	0	0	0	0	0
6.	Einzahlungen aus der Veräußerung von Finanzanlagevermögen	0,00	0	0	0	0	0	0	0
7.	Sonstige Einzahlungen aus Investitionstätigkeit	0,00	0	0	0	0	0	0	0
8.	Summe der Einzahlungen aus Investitionstätigkeit	0,00	0	0	0	0	0	0	0
9.	Auszahlungen für Baumaßnahmen	391,50	0	0	0	0	0	0	0
10.	Auszahlungen von aktivierbaren Zuwendungen für Investitionen Dritter	0,00	0	0	0	0	0	0	0



Kommune:
 Produktbereich:
 Produktgruppe:
 Produkt:

1 Petershagen-Eggersdorf
 42 Sportförderung
 424 Sportstätten und Bäder
 42401 Sportstätten und Bäder

Teilfinanzhaushalt
 Haushaltsjahr 2017
 -EUR-

Ein- und Auszahlungsarten		Ergebnis 2015	Ansatz 2016	Ansatz 2017	Planung 2018	Planung 2019	Planung 2020	Bisher bereit- gestellt (einschl. Sp. 2)	Gesamt- ein- / -auszahl- ungen
11.	Auszahlungen für den Erwerb von immateriellen Vermögensgegenständen	0,00	0	0	0	0	0	0	0
12.	Auszahlungen für den Erwerb von Grundstücken, grundstücksgleichen Rechten und Gebäuden	0,00	0	0	0	0	0	0	0
13.	Auszahlungen für den Erwerb von übrigem Sachanlagevermögen	3.192,14	24.200	29.000	2.500	8.500	2.500	0	42.500
14.	Auszahlungen für den Erwerb von Finanzanlagevermögen	0,00	0	0	0	0	0	0	0
15.	Sonstige Auszahlungen aus Investitionstätigkeit	0,00	0	0	0	0	0	0	0
16.	Summe der Auszahlungen aus Investitionstätigkeit	3.583,64	24.200	29.000	2.500	8.500	2.500	0	42.500
17.	Saldo aus der Investitionstätigkeit	-3.583,64	-24.200	-29.000	-2.500	-8.500	-2.500	0	-42.500

Kommune:
Produktbereich:
Produktgruppe:
Produkt:

1 Petershagen-Eggersdorf
42 Sportförderung
424 Sportstätten und Bäder
42401 Sportstätten und Bäder



Teilfinanzhaushalt (Maßnahmenübersicht)
Haushaltsjahr 2017
-EUR-

Investitionsmaßnahmen oberhalb der festgesetzten Wertgrenze	Ergebnis	Ansatz	Ansatz	Planung	Planung	Planung	Bisher bereitgestellt (einschl. Sp.2)	Gesamtein-/ -aus zahlungen
	2015	2016	2017	2018	2019	2020		
	1	2	3	4	5	6	7	8
Maßnahme: Erwerb Sachanlagen und GWG Giebelseehalle								
1. Einzahlungen aus Investitionszuwendungen	0,00	0	0	0	0	0	0	0
2. Einzahlungen aus Beiträgen und ähnlichen Entgelten	0,00	0	0	0	0	0	0	0
3. Einzahlungen aus der Veräußerung von immateriellen Vermögensgegenständen	0,00	0	0	0	0	0	0	0
4. Einzahlungen aus der Veräußerung von Grundstücken, grundstücksgleichen Rechten und Gebäuden	0,00	0	0	0	0	0	0	0
5. Einzahlungen aus der Veräußerung von übrigem Sachanlagevermögen	0,00	0	0	0	0	0	0	0
6. Einzahlungen aus der Veräußerung von Finanzanlagevermögen	0,00	0	0	0	0	0	0	0
7. sonstige Einzahlungen aus Investitionstätigkeit	0,00	0	0	0	0	0	0	0
8. Summe der Einzahlungen aus Investitionstätigkeit	0,00	0	0	0	0	0	0	0
9. Auszahlungen für Baumaßnahmen	0,00	0	0	0	0	0	0	0
10. Auszahlungen von aktivierbaren Zuwendungen für Investitionen Dritter	0,00	0	0	0	0	0	0	0
11. Auszahlungen für den Erwerb von immateriellen Vermögensgegenständen	0,00	0	0	0	0	0	0	0
12. Auszahlungen für den Erwerb von Grundstücken, grundstücksgleichen Rechten und Gebäuden	0,00	0	0	0	0	0	0	0
13. Auszahlungen für den Erwerb von übrigem Sachanlagevermögen	0,00	7.300	1.500	1.000	1.000	1.000	0	4.500



Kommune:
Produktbereich:
Produktgruppe:
Produkt:

1 Petershagen-Eggersdorf
42 Sportförderung
424 Sportstätten und Bäder
42401 Sportstätten und Bäder

Teilfinanzhaushalt (Maßnahmenübersicht)
Haushaltsjahr 2017
-EUR-

Investitionsmaßnahmen oberhalb der festgesetzten Wertgrenze		Ergebnis 2015	Ansatz 2016	Ansatz 2017	Planung 2018	Planung 2019	Planung 2020	Bisher bereitgestellt (einschl. Sp.2)	Gesamtein-/ -auszahlungen
14.	Auszahlungen für den Erwerb von Finanzanlagevermögen	0,00	0	0	0	0	0	0	0
15.	sonstige Auszahlungen aus Investitionstätigkeit	0,00	0	0	0	0	0	0	0
16.	Summe der Auszahlungen aus Investitionstätigkeit	0,00	7.300	1.500	1.000	1.000	1.000	0	4.500
17.	Saldo aus der Investitionstätigkeit	0,00	-7.300	-1.500	-1.000	-1.000	-1.000	0	-4.500
Maßnahme: Erwerb Sachanlagen und GWG Strandbad und Bootsverleih									
1.	Einzahlungen aus Investitionszuwendungen	0,00	0	0	0	0	0	0	0
2.	Einzahlungen aus Beiträgen und ähnlichen Entgelten	0,00	0	0	0	0	0	0	0
3.	Einzahlungen aus der Veräußerung von immateriellen Vermögensgegenständen	0,00	0	0	0	0	0	0	0
4.	Einzahlungen aus der Veräußerung von Grundstücken, grundstücksgleichen Rechten und Gebäuden	0,00	0	0	0	0	0	0	0
5.	Einzahlungen aus der Veräußerung von übrigem Sachanlagevermögen	0,00	0	0	0	0	0	0	0
6.	Einzahlungen aus der Veräußerung von Finanzanlagevermögen	0,00	0	0	0	0	0	0	0
7.	sonstige Einzahlungen aus Investitionstätigkeit	0,00	0	0	0	0	0	0	0
8.	Summe der Einzahlungen aus Investitionstätigkeit	0,00	0	0	0	0	0	0	0
9.	Auszahlungen für Baumaßnahmen	0,00	0	0	0	0	0	0	0
10.	Auszahlungen von aktivierbaren Zuwendungen für Investitionen Dritter	0,00	0	0	0	0	0	0	0
11.	Auszahlungen für den Erwerb von immateriellen Vermögensgegenständen	0,00	0	0	0	0	0	0	0

Kommune:
Produktbereich:
Produktgruppe:
Produkt:

1 Petershagen-Eggersdorf
42 Sportförderung
424 Sportstätten und Bäder
42401 Sportstätten und Bäder



Teilfinanzhaushalt (Maßnahmenübersicht)
Haushaltsjahr 2017
-EUR-

Investitionsmaßnahmen oberhalb der festgesetzten Wertgrenze		Ergebnis 2015	Ansatz 2016	Ansatz 2017	Planung 2018	Planung 2019	Planung 2020	Bisher bereitgestellt (einschl. Sp.2)	Gesamtein-/ -auszahlungen
12.	Auszahlungen für den Erwerb von Grundstücken, grundstücksgleichen Rechten und Gebäuden	0,00	0	0	0	0	0	0	0
13.	Auszahlungen für den Erwerb von übrigem Sachanlagevermögen	1.120,29	3.300	7.500	1.500	7.500	1.500	0	18.000
14.	Auszahlungen für den Erwerb von Finanzanlagevermögen	0,00	0	0	0	0	0	0	0
15.	sonstige Auszahlungen aus Investitionstätigkeit	0,00	0	0	0	0	0	0	0
16.	Summe der Auszahlungen aus Investitionstätigkeit	1.120,29	3.300	7.500	1.500	7.500	1.500	0	18.000
17.	Saldo aus der Investitionstätigkeit	-1.120,29	-3.300	-7.500	-1.500	-7.500	-1.500	0	-18.000
Maßnahme: Erwerb Sachanlagen und GWG Waldsportplatz									
1.	Einzahlungen aus Investitionszuwendungen	0,00	0	0	0	0	0	0	0
2.	Einzahlungen aus Beiträgen und ähnlichen Entgelten	0,00	0	0	0	0	0	0	0
3.	Einzahlungen aus der Veräußerung von immateriellen Vermögensgegenständen	0,00	0	0	0	0	0	0	0
4.	Einzahlungen aus der Veräußerung von Grundstücken, grundstücksgleichen Rechten und Gebäuden	0,00	0	0	0	0	0	0	0
5.	Einzahlungen aus der Veräußerung von übrigem Sachanlagevermögen	0,00	0	0	0	0	0	0	0
6.	Einzahlungen aus der Veräußerung von Finanzanlagevermögen	0,00	0	0	0	0	0	0	0
7.	sonstige Einzahlungen aus Investitionstätigkeit	0,00	0	0	0	0	0	0	0
8.	Summe der Einzahlungen aus Investitionstätigkeit	0,00	0	0	0	0	0	0	0
9.	Auszahlungen für Baumaßnahmen	0,00	0	0	0	0	0	0	0



Kommune:
 Produktbereich:
 Produktgruppe:
 Produkt:

1 Petershagen-Eggersdorf
 42 Sportförderung
 424 Sportstätten und Bäder
 42401 Sportstätten und Bäder

Teilfinanzhaushalt (Maßnahmenübersicht)
 Haushaltsjahr 2017
 -EUR-

Investitionsmaßnahmen oberhalb der festgesetzten Wertgrenze		Ergebnis 2015	Ansatz 2016	Ansatz 2017	Planung 2018	Planung 2019	Planung 2020	Bisher bereitgestellt (einschl. Sp.2)	Gesamtein-/ -aus zahlungen
10.	Auszahlungen von aktivierbaren Zuwendungen für Investitionen Dritter	0,00	0	0	0	0	0	0	0
11.	Auszahlungen für den Erwerb von immateriellen Vermögensgegenständen	0,00	0	0	0	0	0	0	0
12.	Auszahlungen für den Erwerb von Grundstücken, grundstücksgleichen Rechten und Gebäuden	0,00	0	0	0	0	0	0	0
13.	Auszahlungen für den Erwerb von übrigem Sachanlagevermögen	0,00	13.600	20.000	0	0	0	0	20.000
14.	Auszahlungen für den Erwerb von Finanzanla- gevermögen	0,00	0	0	0	0	0	0	0
15.	sonstige Auszahlungen aus Investitionstätigkeit	0,00	0	0	0	0	0	0	0
16.	Summe der Auszahlungen aus Investitionstätigkeit	0,00	13.600	20.000	0	0	0	0	20.000
17.	Saldo aus der Investitionstätigkeit	0,00	-13.600	-20.000	0	0	0	0	-20.000



Teilergebnishaushalt
Haushaltsjahr 2017
- EUR -

Ertrags- und Aufwandsarten	Ergebnis 2015	Ansatz 2016	Ansatz 2017	Planung 2018	Planung 2019	Planung 2020
	1	2	3	4	5	6
1. Steuern und ähnliche Abgaben	0,00	0	0	0	0	0
2. Zuwendungen und allgemeine Umlagen	0,00	5.000	0	0	0	0
3. sonstige Transfererträge	0,00	0	0	0	0	0
4. öffentlich-rechtliche Leistungsentgelte	0,00	100	100	100	100	100
5. privatrechtliche Leistungsentgelte	0,00	0	0	0	0	0
6. Kostenerstattungen und Kostenumlagen	0,00	0	0	0	0	0
7. sonstige ordentliche Erträge	0,14	0	0	0	0	0
8. aktivierte Eigenleistungen	0,00	0	0	0	0	0
9. Bestandsveränderungen	0,00	0	0	0	0	0
10. = Erträge aus laufender Verwaltungstätigkeit	0,14	5.100	100	100	100	100
11. Personalaufwendungen	100.052,41	102.200	123.800	125.800	126.900	126.900
12. Versorgungsaufwendungen	0,00	0	0	0	0	0
13. Aufwendungen für Sach- und Dienstleistungen	14.898,62	90.000	77.000	50.000	70.500	70.000
14. Abschreibungen	0,00	0	0	0	0	0
15. Transferaufwendungen	1.790,00	8.000	3.000	3.000	3.000	3.000
16. sonstige ordentliche Aufwendungen	755,32	6.400	8.600	4.000	4.000	4.000
17. = Aufwendungen aus laufender Verwaltungstätigkeit	117.496,35	206.600	212.400	182.800	204.400	203.900
18. = Ergebnis der laufenden Verwaltungstätigkeit (10 ./ 17)	-117.496,21	-201.500	-212.300	-182.700	-204.300	-203.800
19. Zinsen und sonstige Finanzerträge	0,00	0	0	0	0	0
20. Zinsen und sonstige Finanzaufwendungen	0,00	0	0	0	0	0
21. = Finanzergebnis (19 ./ 20)	0,00	0	0	0	0	0
22. = ordentliches Ergebnis (18 + 21)	-117.496,21	-201.500	-212.300	-182.700	-204.300	-203.800
23. außerordentliche Erträge	0,00	0	0	0	0	0
24. außerordentliche Aufwendungen	0,00	0	0	0	0	0
25. = außerordentliches Ergebnis	0,00	0	0	0	0	0
26. = Ergebnis vor Berücksichtigung der internen Leistungsbeziehungen (22 + 25)	-117.496,21	-201.500	-212.300	-182.700	-204.300	-203.800
27. + Erträge aus internen Leistungsbeziehungen	0,00	0	0	0	0	0
28. - Aufwendungen aus internen Leistungsbeziehungen	0,00	0	0	0	0	0
29. = Gesamtergebnis des Teilhaushalts	-117.496,21	-201.500	-212.300	-182.700	-204.300	-203.800
<u>Nachrichtlich:</u>	0,00	0	0	0	0	0
30. nicht zahlungswirksame Erträge	0,14	0	0	0	0	0
31. nicht zahlungswirksame Aufwendungen	2.301,11	0	0	0	0	0



Kommune:
Produktbereich:

1 Petershagen-Eggersdorf
51 Räumliche Planung und Entwicklung

Teilfinanzhaushalt
Haushaltsjahr 2017
-EUR-

Ein- und Auszahlungsarten		Ergebnis 2015	Ansatz 2016	Ansatz 2017	Planung 2018	Planung 2019	Planung 2020	Bisher bereit- gestellt (einschl. Sp. 2)	Gesamt- ein- / -auszahl- ungen
		1	2	3	4	5	6	7	8
1.	Einzahlungen aus Investitionszuwendungen	0,00	0	0	0	0	0	0	0
2.	Einzahlungen aus Beiträgen u. ähnlichen Entgelten	0,00	0	0	0	0	0	0	0
3.	Einzahlungen aus der Veräußerung von immateriellen Vermögensgegenständen	0,00	0	0	0	0	0	0	0
4.	Einzahlungen aus der Veräußerung von Grundstücken, grundstücksgleichen Rechten und Gebäuden	0,00	260.000	260.000	0	0	0	0	260.000
5.	Einzahlungen aus der Veräußerung von übrigem Sachanlagevermögen	0,00	0	0	0	0	0	0	0
6.	Einzahlungen aus der Veräußerung von Finanzanlagevermögen	0,00	0	0	0	0	0	0	0
7.	Sonstige Einzahlungen aus Investitionstätigkeit	0,00	0	0	0	0	0	0	0
8.	Summe der Einzahlungen aus Investitionstätigkeit	0,00	260.000	260.000	0	0	0	0	260.000
9.	Auszahlungen für Baumaßnahmen	0,00	0	0	0	0	0	0	0
10.	Auszahlungen von aktivierbaren Zuwendungen für Investitionen Dritter	0,00	0	0	0	0	0	0	0
11.	Auszahlungen für den Erwerb von immateriellen Vermögensgegenständen	0,00	0	0	0	0	0	0	0
12.	Auszahlungen für den Erwerb von Grundstücken, grundstücksgleichen Rechten und Gebäuden	0,00	250.000	250.000	0	0	0	0	250.000
13.	Auszahlungen für den Erwerb von übrigem Sachanlagevermögen	0,00	0	0	0	0	0	0	0
14.	Auszahlungen für den Erwerb von Finanzanlagevermögen	0,00	0	0	0	0	0	0	0
15.	Sonstige Auszahlungen aus Investitionstätigkeit	0,00	0	0	0	0	0	0	0
16.	Summe der Auszahlungen aus Investitionstätigkeit	0,00	250.000	250.000	0	0	0	0	250.000
17.	Saldo aus der Investitionstätigkeit	0,00	10.000	10.000	0	0	0	0	10.000



Teilfinanzhaushalt (Maßnahmenübersicht)
Haushaltsjahr 2017
-EUR-

Investitionsmaßnahmen oberhalb der festgesetzten Wertgrenze	Ergebnis	Ansatz	Ansatz	Planung	Planung	Planung	Bisher bereitgestellt (einschl. Sp.2)	Gesamtein-/ -aus zahlungen
	2015	2016	2017	2018	2019	2020		
	1	2	3	4	5	6	7	8
Maßnahme: Umlegung Fließweg OT Eggersdorf								
1. Einzahlungen aus Investitionszuwendungen	0,00	0	0	0	0	0	0	0
2. Einzahlungen aus Beiträgen und ähnlichen Entgelten	0,00	0	0	0	0	0	0	0
3. Einzahlungen aus der Veräußerung von immateriellen Vermögensgegenständen	0,00	0	0	0	0	0	0	0
4. Einzahlungen aus der Veräußerung von Grundstücken, grundstücksgleichen Rechten und Gebäuden	0,00	180.000	180.000	0	0	0	0	180.000
5. Einzahlungen aus der Veräußerung von übrigem Sachanlagevermögen	0,00	0	0	0	0	0	0	0
6. Einzahlungen aus der Veräußerung von Finanzanlagevermögen	0,00	0	0	0	0	0	0	0
7. sonstige Einzahlungen aus Investitionstätigkeit	0,00	0	0	0	0	0	0	0
8. Summe der Einzahlungen aus Investitionstätigkeit	0,00	180.000	180.000	0	0	0	0	180.000
9. Auszahlungen für Baumaßnahmen	0,00	0	0	0	0	0	0	0
10. Auszahlungen von aktivierbaren Zuwendungen für Investitionen Dritter	0,00	0	0	0	0	0	0	0
11. Auszahlungen für den Erwerb von immateriellen Vermögensgegenständen	0,00	0	0	0	0	0	0	0
12. Auszahlungen für den Erwerb von Grundstücken, grundstücksgleichen Rechten und Gebäuden	0,00	200.000	200.000	0	0	0	0	200.000
13. Auszahlungen für den Erwerb von übrigem Sachanlagevermögen	0,00	0	0	0	0	0	0	0



Kommune:
Produktbereich:

1 Petershagen-Eggersdorf
51 Räumliche Planung und Entwicklung

Teilfinanzhaushalt (Maßnahmenübersicht)
Haushaltsjahr 2017
-EUR-

Investitionsmaßnahmen oberhalb der festgesetzten Wertgrenze	Ergebnis 2015	Ansatz 2016	Ansatz 2017	Planung 2018	Planung 2019	Planung 2020	Bisher bereitgestellt (einschl. Sp.2)	Gesamtein-/ -aus- zahlungen
14. Auszahlungen für den Erwerb von Finanzanlagevermögen	0,00	0	0	0	0	0	0	0
15. sonstige Auszahlungen aus Investitionstätigkeit	0,00	0	0	0	0	0	0	0
16. Summe der Auszahlungen aus Investitionstätigkeit	0,00	200.000	200.000	0	0	0	0	200.000
17. Saldo aus der Investitionstätigkeit	0,00	-20.000	-20.000	0	0	0	0	-20.000
Maßnahme: Umlegung Rosenstr. OT Petershagen								
1. Einzahlungen aus Investitionszuwendungen	0,00	0	0	0	0	0	0	0
2. Einzahlungen aus Beiträgen und ähnlichen Entgelten	0,00	0	0	0	0	0	0	0
3. Einzahlungen aus der Veräußerung von immateriellen Vermögensgegenständen	0,00	0	0	0	0	0	0	0
4. Einzahlungen aus der Veräußerung von Grundstücken, grundstücksgleichen Rechten und Gebäuden	0,00	80.000	80.000	0	0	0	0	80.000
5. Einzahlungen aus der Veräußerung von übrigem Sachanlagevermögen	0,00	0	0	0	0	0	0	0
6. Einzahlungen aus der Veräußerung von Finanzanlagevermögen	0,00	0	0	0	0	0	0	0
7. sonstige Einzahlungen aus Investitionstätigkeit	0,00	0	0	0	0	0	0	0
8. Summe der Einzahlungen aus Investitionstätigkeit	0,00	80.000	80.000	0	0	0	0	80.000
9. Auszahlungen für Baumaßnahmen	0,00	0	0	0	0	0	0	0
10. Auszahlungen von aktivierbaren Zuwendungen für Investitionen Dritter	0,00	0	0	0	0	0	0	0
11. Auszahlungen für den Erwerb von immateriellen Vermögensgegenständen	0,00	0	0	0	0	0	0	0

Kommune:
Produktbereich:

1 Petershagen-Eggersdorf
51 Räumliche Planung und Entwicklung



Teilfinanzhaushalt (Maßnahmenübersicht)
Haushaltsjahr 2017
-EUR-

Investitionsmaßnahmen oberhalb der festgesetzten Wertgrenze		Ergebnis 2015	Ansatz 2016	Ansatz 2017	Planung 2018	Planung 2019	Planung 2020	Bisher bereitgestellt (einschl. Sp.2)	Gesamtein-/ -aus zahlungen
12.	Auszahlungen für den Erwerb von Grundstücken, grundstücksgleichen Rechten und Gebäuden	0,00	50.000	50.000	0	0	0	0	50.000
13.	Auszahlungen für den Erwerb von übrigem Sachanlagevermögen	0,00	0	0	0	0	0	0	0
14.	Auszahlungen für den Erwerb von Finanzanlagevermögen	0,00	0	0	0	0	0	0	0
15.	sonstige Auszahlungen aus Investitionstätigkeit	0,00	0	0	0	0	0	0	0
16.	Summe der Auszahlungen aus Investitionstätigkeit	0,00	50.000	50.000	0	0	0	0	50.000
17.	Saldo aus der Investitionstätigkeit	0,00	30.000	30.000	0	0	0	0	30.000



Kommune:
Produktbereich:
Produktgruppe:
Produkt:

1 Petershagen-Eggersdorf
51 Räumliche Planung und Entwicklung
511 Räumliche Planungs- und Entwicklungsmaßnahmen
51101 Ortsplanung

Produktbeschreibung

Allgemeine Aufgaben der Ortsplanung und Mitwirkung an der Regionalplanung
 Aufstellung und Änderung von Bauleitplänen (Flächennutzungsplan, B-Pläne, Grünordnungspläne)
 Erarbeitung von Gutachten
 Konzeptionelle Planungen (Ortsentwicklungskonzeption, Leitbild u.a.)

Produktziele

Sicherung einer nachhaltigen städtebaulichen Entwicklung
 Schutz und Erhaltung der natürlichen Lebensgrundlagen

Wichtigste Leistungsbestandteile des Produktes

Durchführung von Abwägungsverfahren im Rahmen der Ortsplanung
 Dorferneuerung
 Mitwirkung bei erforderlichen Inanspruchnahmen von Grundstücken

Kostenstellenverantwortliche/r

Gesetzliche Grundlage

Bundes- und Landesgesetze, Ortsrecht, Verwaltungsregelungen

Zielgruppen

Einwohner/Innen

Kennzahlen

Verwaltungs- und Betriebsaufwand pro 1.000 EW

Info zu Sachkonten

Teilergebnishaushalt Haushaltsjahr 2017 - EUR -

Ertrags- und Aufwandsarten	Ergebnis 2015	Ansatz 2016	Ansatz 2017	Planung 2018	Planung 2019	Planung 2020
	1	2	3	4	5	6
1. Steuern und ähnliche Abgaben	0,00	0	0	0	0	0
2. Zuwendungen und allgemeine Umlagen	0,00	5.000	0	0	0	0
3. sonstige Transfererträge	0,00	0	0	0	0	0
4. öffentlich-rechtliche Leistungsentgelte	0,00	100	100	100	100	100
5. privatrechtliche Leistungsentgelte	0,00	0	0	0	0	0
6. Kostenerstattungen und Kostenumlagen	0,00	0	0	0	0	0
7. sonstige ordentliche Erträge	0,14	0	0	0	0	0
8. aktivierte Eigenleistungen	0,00	0	0	0	0	0
9. Bestandsveränderungen	0,00	0	0	0	0	0
10. = Erträge aus laufender Verwaltungstätigkeit	0,14	5.100	100	100	100	100
11. Personalaufwendungen	66.478,09	69.700	123.800	125.800	126.900	126.900
12. Versorgungsaufwendungen	0,00	0	0	0	0	0
13. Aufwendungen für Sach- und Dienstleistungen	14.258,62	90.000	75.000	50.000	70.000	70.000
14. Abschreibungen	0,00	0	0	0	0	0
15. Transferaufwendungen	1.790,00	8.000	3.000	3.000	3.000	3.000
16. sonstige ordentliche Aufwendungen	612,12	400	2.600	2.600	2.600	2.600
17. = Aufwendungen aus laufender Verwaltungstätigkeit	83.138,83	168.100	204.400	181.400	202.500	202.500
18. = Ergebnis der laufenden Verwaltungstätigkeit (10 ./ 17)	-83.138,69	-163.000	-204.300	-181.300	-202.400	-202.400
19. Zinsen und sonstige Finanzerträge	0,00	0	0	0	0	0
20. Zinsen und sonstige Finanzaufwendungen	0,00	0	0	0	0	0
21. = Finanzergebnis (19 ./ 20)	0,00	0	0	0	0	0
22. = ordentliches Ergebnis (18 + 21)	-83.138,69	-163.000	-204.300	-181.300	-202.400	-202.400
23. außerordentliche Erträge	0,00	0	0	0	0	0
24. außerordentliche Aufwendungen	0,00	0	0	0	0	0

Kommune: 1 Petershagen-Eggersdorf
 Produktbereich: 51 Räumliche Planung und Entwicklung
 Produktgruppe: 511 Räumliche Planungs- und Entwicklungsmaßnahmen
 Produkt: 51101 Ortsplanung



Teilergebnishaushalt
 Haushaltsjahr 2017
 - EUR -

Ertrags- und Aufwandsarten		Ergebnis 2015	Ansatz 2016	Ansatz 2017	Planung 2018	Planung 2019	Planung 2020
25.	= außerordentliches Ergebnis	0,00	0	0	0	0	0
26.	= Ergebnis vor Berücksichtigung der internen Leistungsbeziehungen (22 + 25)	-83.138,69	-163.000	-204.300	-181.300	-202.400	-202.400
27.	+ Erträge aus internen Leistungsbeziehungen	0,00	0	0	0	0	0
28.	- Aufwendungen aus internen Leistungsbeziehungen	0,00	0	0	0	0	0
29.	= Gesamtergebnis des Teilhaushalts	-83.138,69	-163.000	-204.300	-181.300	-202.400	-202.400
	<u>Nachrichtlich:</u>	0,00	0	0	0	0	0
30.	nicht zahlungswirksame Erträge	0,14	0	0	0	0	0
31.	nicht zahlungswirksame Aufwendungen	418,68	0	0	0	0	0



Kommune:
Produktbereich:
Produktgruppe:
Produkt:

1 Petershagen-Eggersdorf
51 Räumliche Planung und Entwicklung
511 Räumliche Planungs- und Entwicklungsmaßnahmen
51102 Umlegung von Grundstücken

Produktbeschreibung

Neuordnung von Grundstücken

Produktziele

Bodenordnung durch Umlegung (Erschließung von Grundstücken)
 Sicherung einer nachhaltigen städtebaulichen Entwicklung

Wichtigste Leistungsbestandteile des Produktes

Erschließungsmaßnahmen im Zuge der Bodenordnung

Kostenstellenverantwortliche/r

Gesetzliche Grundlage

Bundes- und Landesgesetze, Ortsrecht, Verwaltungsregelungen

Zielgruppen

Grundstückseigentümer

Kennzahlen

Verwaltungs- und Betriebsaufwand pro 1.000 EW

Info zu Sachkonten

Teilergebnishaushalt Haushaltsjahr 2017 - EUR -

Ertrags- und Aufwandsarten	Ergebnis 2015	Ansatz 2016	Ansatz 2017	Planung 2018	Planung 2019	Planung 2020
	1	2	3	4	5	6
1. Steuern und ähnliche Abgaben	0,00	0	0	0	0	0
2. Zuwendungen und allgemeine Umlagen	0,00	0	0	0	0	0
3. sonstige Transfererträge	0,00	0	0	0	0	0
4. öffentlich-rechtliche Leistungsentgelte	0,00	0	0	0	0	0
5. privatrechtliche Leistungsentgelte	0,00	0	0	0	0	0
6. Kostenerstattungen und Kostenumlagen	0,00	0	0	0	0	0
7. sonstige ordentliche Erträge	0,00	0	0	0	0	0
8. aktivierte Eigenleistungen	0,00	0	0	0	0	0
9. Bestandsveränderungen	0,00	0	0	0	0	0
10. = Erträge aus laufender Verwaltungstätigkeit	0,00	0	0	0	0	0
11. Personalaufwendungen	33.574,32	32.500	0	0	0	0
12. Versorgungsaufwendungen	0,00	0	0	0	0	0
13. Aufwendungen für Sach- und Dienstleistungen	640,00	0	2.000	0	500	0
14. Abschreibungen	0,00	0	0	0	0	0
15. Transferaufwendungen	0,00	0	0	0	0	0
16. sonstige ordentliche Aufwendungen	143,20	6.000	6.000	1.400	1.400	1.400
17. = Aufwendungen aus laufender Verwaltungstätigkeit	34.357,52	38.500	8.000	1.400	1.900	1.400
18. = Ergebnis der laufenden Verwaltungstätigkeit (10 ./ 17)	-34.357,52	-38.500	-8.000	-1.400	-1.900	-1.400
19. Zinsen und sonstige Finanzerträge	0,00	0	0	0	0	0
20. Zinsen und sonstige Finanzaufwendungen	0,00	0	0	0	0	0
21. = Finanzergebnis (19 ./ 20)	0,00	0	0	0	0	0
22. = ordentliches Ergebnis (18 + 21)	-34.357,52	-38.500	-8.000	-1.400	-1.900	-1.400
23. außerordentliche Erträge	0,00	0	0	0	0	0
24. außerordentliche Aufwendungen	0,00	0	0	0	0	0
25. = außerordentliches Ergebnis	0,00	0	0	0	0	0
26. = Ergebnis vor Berücksichtigung der internen Leistungsbeziehungen (22 + 25)	-34.357,52	-38.500	-8.000	-1.400	-1.900	-1.400
27. + Erträge aus internen Leistungsbeziehungen	0,00	0	0	0	0	0

Kommune:
Produktbereich:
Produktgruppe:
Produkt:

1 Petershagen-Eggersdorf
51 Räumliche Planung und Entwicklung
511 Räumliche Planungs- und Entwicklungsmaßnahmen
51102 Umlegung von Grundstücken



Teilergebnishaushalt
Haushaltsjahr 2017
- EUR -

Ertrags- und Aufwandsarten		Ergebnis 2015	Ansatz 2016	Ansatz 2017	Planung 2018	Planung 2019	Planung 2020
28.	- Aufwendungen aus internen Leistungsbeziehungen	0,00	0	0	0	0	0
29.	= Gesamtergebnis des Teilhaushalts	-34.357,52	-38.500	-8.000	-1.400	-1.900	-1.400
	Nachrichtlich:	0,00	0	0	0	0	0
30.	nicht zahlungswirksame Erträge	0,00	0	0	0	0	0
31.	nicht zahlungswirksame Aufwendungen	1.882,43	0	0	0	0	0

Teilfinanzhaushalt
Haushaltsjahr 2017
-EUR-

Ein- und Auszahlungsarten		Ergebnis 2015	Ansatz 2016	Ansatz 2017	Planung 2018	Planung 2019	Planung 2020	Bisher bereit- gestellt (einschl. Sp. 2)	Gesamt- ein- / -auszahl- ungen
		1	2	3	4	5	6	7	8
1.	Einzahlungen aus Investitionszuwendungen	0,00	0	0	0	0	0	0	0
2.	Einzahlungen aus Beiträgen u. ähnlichen Entgelten	0,00	0	0	0	0	0	0	0
3.	Einzahlungen aus der Veräußerung von immateriellen Vermögensgegenständen	0,00	0	0	0	0	0	0	0
4.	Einzahlungen aus der Veräußerung von Grundstücken, grundstücksgleichen Rechten und Gebäuden	0,00	260.000	260.000	0	0	0	0	260.000
5.	Einzahlungen aus der Veräußerung von übrigem Sachanlagevermögen	0,00	0	0	0	0	0	0	0
6.	Einzahlungen aus der Veräußerung von Finanzanlagevermögen	0,00	0	0	0	0	0	0	0
7.	Sonstige Einzahlungen aus Investitionstätigkeit	0,00	0	0	0	0	0	0	0
8.	Summe der Einzahlungen aus Investitionstätigkeit	0,00	260.000	260.000	0	0	0	0	260.000
9.	Auszahlungen für Baumaßnahmen	0,00	0	0	0	0	0	0	0
10.	Auszahlungen von aktivierbaren Zuwendungen für Investitionen Dritter	0,00	0	0	0	0	0	0	0
11.	Auszahlungen für den Erwerb von immateriellen Vermögensgegenständen	0,00	0	0	0	0	0	0	0
12.	Auszahlungen für den Erwerb von Grundstücken, grundstücksgleichen Rechten und Gebäuden	0,00	250.000	250.000	0	0	0	0	250.000
13.	Auszahlungen für den Erwerb von übrigem Sachanlagevermögen	0,00	0	0	0	0	0	0	0
14.	Auszahlungen für den Erwerb von Finanzanlagevermögen	0,00	0	0	0	0	0	0	0
15.	Sonstige Auszahlungen aus Investitionstätigkeit	0,00	0	0	0	0	0	0	0
16.	Summe der Auszahlungen aus Investitionstätigkeit	0,00	250.000	250.000	0	0	0	0	250.000
17.	Saldo aus der Investitionstätigkeit	0,00	10.000	10.000	0	0	0	0	10.000



Kommune:
Produktbereich:
Produktgruppe:
Produkt:

1 Petershagen-Eggersdorf
51 Räumliche Planung und Entwicklung
511 Räumliche Planungs- und Entwicklungsmaßnahmen
51102 Umlegung von Grundstücken

Teilfinanzhaushalt (Maßnahmenübersicht)
Haushaltsjahr 2017
-EUR-

Investitionsmaßnahmen oberhalb der festgesetzten Wertgrenze	Ergebnis	Ansatz	Ansatz	Planung	Planung	Planung	Bisher bereitgestellt (einschl. Sp.2)	Gesamtein-/ -aus zahlungen
	2015	2016	2017	2018	2019	2020		
	1	2	3	4	5	6	7	8
Maßnahme: Umlegung Fließweg OT Eggersdorf								
1. Einzahlungen aus Investitionszuwendungen	0,00	0	0	0	0	0	0	0
2. Einzahlungen aus Beiträgen und ähnlichen Entgelten	0,00	0	0	0	0	0	0	0
3. Einzahlungen aus der Veräußerung von immateriellen Vermögensgegenständen	0,00	0	0	0	0	0	0	0
4. Einzahlungen aus der Veräußerung von Grundstücken, grundstücksgleichen Rechten und Gebäuden	0,00	180.000	180.000	0	0	0	0	180.000
5. Einzahlungen aus der Veräußerung von übrigem Sachanlagevermögen	0,00	0	0	0	0	0	0	0
6. Einzahlungen aus der Veräußerung von Finanzanlagevermögen	0,00	0	0	0	0	0	0	0
7. sonstige Einzahlungen aus Investitionstätigkeit	0,00	0	0	0	0	0	0	0
8. Summe der Einzahlungen aus Investitionstätigkeit	0,00	180.000	180.000	0	0	0	0	180.000
9. Auszahlungen für Baumaßnahmen	0,00	0	0	0	0	0	0	0
10. Auszahlungen von aktivierbaren Zuwendungen für Investitionen Dritter	0,00	0	0	0	0	0	0	0
11. Auszahlungen für den Erwerb von immateriellen Vermögensgegenständen	0,00	0	0	0	0	0	0	0
12. Auszahlungen für den Erwerb von Grundstücken, grundstücksgleichen Rechten und Gebäuden	0,00	200.000	200.000	0	0	0	0	200.000
13. Auszahlungen für den Erwerb von übrigem Sachanlagevermögen	0,00	0	0	0	0	0	0	0

Kommune:
 Produktbereich:
 Produktgruppe:
 Produkt:

1 Petershagen-Eggersdorf
 51 Räumliche Planung und Entwicklung
 511 Räumliche Planungs- und Entwicklungsmaßnahmen
 51102 Umlegung von Grundstücken



Teilfinanzhaushalt (Maßnahmenübersicht)
 Haushaltsjahr 2017
 -EUR-

Investitionsmaßnahmen oberhalb der festgesetzten Wertgrenze	Ergebnis 2015	Ansatz 2016	Ansatz 2017	Planung 2018	Planung 2019	Planung 2020	Bisher bereitgestellt (einschl. Sp.2)	Gesamtein-/ -aus zahlungen
14. Auszahlungen für den Erwerb von Finanzanlagevermögen	0,00	0	0	0	0	0	0	0
15. sonstige Auszahlungen aus Investitionstätigkeit	0,00	0	0	0	0	0	0	0
16. Summe der Auszahlungen aus Investitionstätigkeit	0,00	200.000	200.000	0	0	0	0	200.000
17. Saldo aus der Investitionstätigkeit	0,00	-20.000	-20.000	0	0	0	0	-20.000
Maßnahme: Umlegung Rosenstr. OT Petershagen								
1. Einzahlungen aus Investitionszuwendungen	0,00	0	0	0	0	0	0	0
2. Einzahlungen aus Beiträgen und ähnlichen Entgelten	0,00	0	0	0	0	0	0	0
3. Einzahlungen aus der Veräußerung von immateriellen Vermögensgegenständen	0,00	0	0	0	0	0	0	0
4. Einzahlungen aus der Veräußerung von Grundstücken, grundstücksgleichen Rechten und Gebäuden	0,00	80.000	80.000	0	0	0	0	80.000
5. Einzahlungen aus der Veräußerung von übrigem Sachanlagevermögen	0,00	0	0	0	0	0	0	0
6. Einzahlungen aus der Veräußerung von Finanzanlagevermögen	0,00	0	0	0	0	0	0	0
7. sonstige Einzahlungen aus Investitionstätigkeit	0,00	0	0	0	0	0	0	0
8. Summe der Einzahlungen aus Investitionstätigkeit	0,00	80.000	80.000	0	0	0	0	80.000
9. Auszahlungen für Baumaßnahmen	0,00	0	0	0	0	0	0	0
10. Auszahlungen von aktivierbaren Zuwendungen für Investitionen Dritter	0,00	0	0	0	0	0	0	0
11. Auszahlungen für den Erwerb von immateriellen Vermögensgegenständen	0,00	0	0	0	0	0	0	0



Kommune:
Produktbereich:
Produktgruppe:
Produkt:

1 Petershagen-Eggersdorf
51 Räumliche Planung und Entwicklung
511 Räumliche Planungs- und Entwicklungsmaßnahmen
51102 Umlegung von Grundstücken

Teilfinanzhaushalt (Maßnahmenübersicht)
Haushaltsjahr 2017
-EUR-

Investitionsmaßnahmen oberhalb der festgesetzten Wertgrenze		Ergebnis 2015	Ansatz 2016	Ansatz 2017	Planung 2018	Planung 2019	Planung 2020	Bisher bereitgestellt (einschl. Sp.2)	Gesamtein-/ -auszahlungen
12.	Auszahlungen für den Erwerb von Grundstücken, grundstücksgleichen Rechten und Gebäuden	0,00	50.000	50.000	0	0	0	0	50.000
13.	Auszahlungen für den Erwerb von übrigem Sachanlagevermögen	0,00	0	0	0	0	0	0	0
14.	Auszahlungen für den Erwerb von Finanzanlagevermögen	0,00	0	0	0	0	0	0	0
15.	sonstige Auszahlungen aus Investitionstätigkeit	0,00	0	0	0	0	0	0	0
16.	Summe der Auszahlungen aus Investitionstätigkeit	0,00	50.000	50.000	0	0	0	0	50.000
17.	Saldo aus der Investitionstätigkeit	0,00	30.000	30.000	0	0	0	0	30.000



Teilergebnishaushalt
Haushaltsjahr 2017
- EUR -

Ertrags- und Aufwandsarten	Ergebnis 2015	Ansatz 2016	Ansatz 2017	Planung 2018	Planung 2019	Planung 2020
	1	2	3	4	5	6
1. Steuern und ähnliche Abgaben	0,00	0	0	0	0	0
2. Zuwendungen und allgemeine Umlagen	19.051,00	19.100	19.100	19.100	19.100	19.100
3. sonstige Transfererträge	0,00	0	0	0	0	0
4. öffentlich-rechtliche Leistungsentgelte	910,00	3.000	3.000	3.000	3.000	3.000
5. privatrechtliche Leistungsentgelte	408.617,60	410.000	404.600	404.600	404.600	404.600
6. Kostenerstattungen und Kostenumlagen	0,00	0	0	0	0	0
7. sonstige ordentliche Erträge	1.233,05	500	500	500	500	500
8. aktivierte Eigenleistungen	0,00	0	0	0	0	0
9. Bestandsveränderungen	0,00	0	0	0	0	0
10. = Erträge aus laufender Verwaltungstätigkeit	429.811,65	432.600	427.200	427.200	427.200	427.200
11. Personalaufwendungen	89.412,19	125.900	124.700	126.400	128.400	128.400
12. Versorgungsaufwendungen	0,00	0	0	0	0	0
13. Aufwendungen für Sach- und Dienstleistungen	319.062,96	344.300	288.600	324.600	324.600	324.600
14. Abschreibungen	74.501,47	71.800	87.900	87.500	85.700	85.200
15. Transferaufwendungen	0,00	0	0	0	0	0
16. sonstige ordentliche Aufwendungen	813,17	900	1.000	1.000	1.000	1.000
17. = Aufwendungen aus laufender Verwaltungstätigkeit	483.789,79	542.900	502.200	539.500	539.700	539.200
18. = Ergebnis der laufenden Verwaltungstätigkeit (10 ./ 17)	-53.978,14	-110.300	-75.000	-112.300	-112.500	-112.000
19. Zinsen und sonstige Finanzerträge	13,14	100	100	100	100	100
20. Zinsen und sonstige Finanzaufwendungen	0,00	0	0	0	0	0
21. = Finanzergebnis (19 ./ 20)	13,14	100	100	100	100	100
22. = ordentliches Ergebnis (18 + 21)	-53.965,00	-110.200	-74.900	-112.200	-112.400	-111.900
23. außerordentliche Erträge	0,00	165.000	232.400	0	0	0
24. außerordentliche Aufwendungen	0,00	141.500	33.000	0	0	0
25. = außerordentliches Ergebnis	0,00	23.500	199.400	0	0	0
26. = Ergebnis vor Berücksichtigung der internen Leistungsbeziehungen (22 + 25)	-53.965,00	-86.700	124.500	-112.200	-112.400	-111.900
27. + Erträge aus internen Leistungsbeziehungen	0,00	0	0	0	0	0
28. - Aufwendungen aus internen Leistungsbeziehungen	8.160,43	7.700	8.200	8.200	8.200	8.200
29. = Gesamtergebnis des Teilhaushalts	-62.125,43	-94.400	116.300	-120.400	-120.600	-120.100
Nachrichtlich:	0,00	0	0	0	0	0
30. nicht zahlungswirksame Erträge	0,00	0	0	0	0	0
31. nicht zahlungswirksame Aufwendungen	94.620,39	0	0	0	0	0



Kommune:
Produktbereich:

1 Petershagen-Eggersdorf
52 Bauen und Wohnen

Teilfinanzhaushalt
Haushaltsjahr 2017
-EUR-

Ein- und Auszahlungsarten		Ergebnis 2015	Ansatz 2016	Ansatz 2017	Planung 2018	Planung 2019	Planung 2020	Bisher bereit- gestellt (einschl. Sp. 2)	Gesamt- ein- / -auszahl- ungen
		1	2	3	4	5	6	7	8
1.	Einzahlungen aus Investitionszuwendungen	0,00	0	0	0	0	0	0	0
2.	Einzahlungen aus Beiträgen u. ähnlichen Entgelten	0,00	0	0	0	0	0	0	0
3.	Einzahlungen aus der Veräußerung von immateriellen Vermögensgegenständen	0,00	0	0	0	0	0	0	0
4.	Einzahlungen aus der Veräußerung von Grundstücken, grundstücksgleichen Rechten und Gebäuden	0,00	165.000	232.400	0	0	0	0	232.400
5.	Einzahlungen aus der Veräußerung von übrigem Sachanlagevermögen	0,00	0	0	0	0	0	0	0
6.	Einzahlungen aus der Veräußerung von Finanzanlagevermögen	0,00	0	0	0	0	0	0	0
7.	Sonstige Einzahlungen aus Investitionstätigkeit	0,00	0	0	0	0	0	0	0
8.	Summe der Einzahlungen aus Investitionstätigkeit	0,00	165.000	232.400	0	0	0	0	232.400
9.	Auszahlungen für Baumaßnahmen	0,00	162.000	0	0	0	0	0	0
10.	Auszahlungen von aktivierbaren Zuwendungen für Investitionen Dritter	0,00	0	0	0	0	0	0	0
11.	Auszahlungen für den Erwerb von immateriellen Vermögensgegenständen	0,00	0	0	0	0	0	0	0
12.	Auszahlungen für den Erwerb von Grundstücken, grundstücksgleichen Rechten und Gebäuden	0,00	19.500	990.500	0	0	0	0	990.500
13.	Auszahlungen für den Erwerb von übrigem Sachanlagevermögen	0,00	0	0	0	0	0	0	0
14.	Auszahlungen für den Erwerb von Finanzanlagevermögen	0,00	0	0	0	0	0	0	0
15.	Sonstige Auszahlungen aus Investitionstätigkeit	0,00	0	0	0	0	0	0	0
16.	Summe der Auszahlungen aus Investitionstätigkeit	0,00	181.500	990.500	0	0	0	0	990.500
17.	Saldo aus der Investitionstätigkeit	0,00	-16.500	-758.100	0	0	0	0	-758.100



Teilfinanzhaushalt (Maßnahmenübersicht)
Haushaltsjahr 2017
-EUR-

Investitionsmaßnahmen oberhalb der festgesetzten Wertgrenze	Ergebnis	Ansatz	Ansatz	Planung	Planung	Planung	Bisher bereitgestellt (einschl. Sp.2)	Gesamtein-/ -aus zahlungen
	2015	2016	2017	2018	2019	2020		
	1	2	3	4	5	6	7	8
Maßnahme: Kommunale Wohngrundstücke								
1. Einzahlungen aus Investitionszuwendungen	0,00	0	0	0	0	0	0	0
2. Einzahlungen aus Beiträgen und ähnlichen Entgelten	0,00	0	0	0	0	0	0	0
3. Einzahlungen aus der Veräußerung von immateriellen Vermögensgegenständen	0,00	0	0	0	0	0	0	0
4. Einzahlungen aus der Veräußerung von Grundstücken, grundstücksgleichen Rechten und Gebäuden	0,00	0	232.400	0	0	0	0	232.400
5. Einzahlungen aus der Veräußerung von übrigem Sachanlagevermögen	0,00	0	0	0	0	0	0	0
6. Einzahlungen aus der Veräußerung von Finanzanlagevermögen	0,00	0	0	0	0	0	0	0
7. sonstige Einzahlungen aus Investitionstätigkeit	0,00	0	0	0	0	0	0	0
8. Summe der Einzahlungen aus Investitionstätigkeit	0,00	0	232.400	0	0	0	0	232.400
9. Auszahlungen für Baumaßnahmen	0,00	0	0	0	0	0	0	0
10. Auszahlungen von aktivierbaren Zuwendungen für Investitionen Dritter	0,00	0	0	0	0	0	0	0
11. Auszahlungen für den Erwerb von immateriellen Vermögensgegenständen	0,00	0	0	0	0	0	0	0
12. Auszahlungen für den Erwerb von Grundstücken, grundstücksgleichen Rechten und Gebäuden	0,00	19.500	15.500	0	0	0	0	15.500
13. Auszahlungen für den Erwerb von übrigem Sachanlagevermögen	0,00	0	0	0	0	0	0	0



Kommune:
Produktbereich:

1 Petershagen-Eggersdorf
52 Bauen und Wohnen

Teilfinanzhaushalt (Maßnahmenübersicht)
Haushaltsjahr 2017
-EUR-

Investitionsmaßnahmen oberhalb der festgesetzten Wertgrenze	Ergebnis 2015	Ansatz 2016	Ansatz 2017	Planung 2018	Planung 2019	Planung 2020	Bisher bereitgestellt (einschl. Sp.2)	Gesamtein-/ -aus zahlungen
14. Auszahlungen für den Erwerb von Finanzanlagevermögen	0,00	0	0	0	0	0	0	0
15. sonstige Auszahlungen aus Investitionstätigkeit	0,00	0	0	0	0	0	0	0
16. Summe der Auszahlungen aus Investitionstätigkeit	0,00	19.500	15.500	0	0	0	0	15.500
17. Saldo aus der Investitionstätigkeit	0,00	-19.500	216.900	0	0	0	0	216.900
Maßnahme: Erwerb Am Markt 11								
1. Einzahlungen aus Investitionszuwendungen	0,00	0	0	0	0	0	0	0
2. Einzahlungen aus Beiträgen und ähnlichen Entgelten	0,00	0	0	0	0	0	0	0
3. Einzahlungen aus der Veräußerung von immateriellen Vermögensgegenständen	0,00	0	0	0	0	0	0	0
4. Einzahlungen aus der Veräußerung von Grundstücken, grundstücksgleichen Rechten und Gebäuden	0,00	0	0	0	0	0	0	0
5. Einzahlungen aus der Veräußerung von übrigem Sachanlagevermögen	0,00	0	0	0	0	0	0	0
6. Einzahlungen aus der Veräußerung von Finanzanlagevermögen	0,00	0	0	0	0	0	0	0
7. sonstige Einzahlungen aus Investitionstätigkeit	0,00	0	0	0	0	0	0	0
8. Summe der Einzahlungen aus Investitionstätigkeit	0,00	0	0	0	0	0	0	0
9. Auszahlungen für Baumaßnahmen	0,00	0	0	0	0	0	0	0
10. Auszahlungen von aktivierbaren Zuwendungen für Investitionen Dritter	0,00	0	0	0	0	0	0	0
11. Auszahlungen für den Erwerb von immateriellen Vermögensgegenständen	0,00	0	0	0	0	0	0	0

Kommune:
Produktbereich:

1 Petershagen-Eggersdorf
52 Bauen und Wohnen



Teilfinanzhaushalt (Maßnahmenübersicht)
Haushaltsjahr 2017
-EUR-

Investitionsmaßnahmen oberhalb der festgesetzten Wertgrenze		Ergebnis 2015	Ansatz 2016	Ansatz 2017	Planung 2018	Planung 2019	Planung 2020	Bisher bereitgestellt (einschl. Sp.2)	Gesamtein-/ -aus zahlungen
12.	Auszahlungen für den Erwerb von Grundstücken, grundstücksgleichen Rechten und Gebäuden	0,00	0	975.000	0	0	0	0	975.000
13.	Auszahlungen für den Erwerb von übrigem Sachanlagevermögen	0,00	0	0	0	0	0	0	0
14.	Auszahlungen für den Erwerb von Finanzanlagevermögen	0,00	0	0	0	0	0	0	0
15.	sonstige Auszahlungen aus Investitionstätigkeit	0,00	0	0	0	0	0	0	0
16.	Summe der Auszahlungen aus Investitionstätigkeit	0,00	0	975.000	0	0	0	0	975.000
17.	Saldo aus der Investitionstätigkeit	0,00	0	-975.000	0	0	0	0	-975.000



Kommune:
Produktbereich:
Produktgruppe:
Produkt:

1 Petershagen-Eggersdorf
52 Bauen und Wohnen
521 Bau- und Grundstücksordnung
52101 Bau- und Grundstücksordnung

Produktbeschreibung

Wahrnehmung von Aufgaben der Bauordnung
 Beteiligung der Gemeinde an Baugenehmigungsverfahren
 Wahrnehmung der Aufgaben der Gemeinde als Sonderordnungsbehörde gemäß Bauordnung

Produktziele

Wahrung und Umsetzung der bauordnungs- und bauplanerischen Bestimmungen

Wichtigste Leistungsbestandteile des Produktes

Keine Bestandteile definiert

Kostenstellenverantwortliche/r

Gesetzliche Grundlage

Bundes- und Landesgesetze, Ortsrecht, Verwaltungsregelungen, Beschlüsse

Zielgruppen

Einwohner/Innen
 Bauherren

Kennzahlen

Anzahl bearbeiteter bescheidrelevanter Vorgänge pro Jahr
 Verwaltungs- und Betriebsaufwand pro 1.000 EW

Info zu Sachkonten

Teilergebnishaushalt Haushaltsjahr 2017 - EUR -

Ertrags- und Aufwandsarten	Ergebnis 2015	Ansatz 2016	Ansatz 2017	Planung 2018	Planung 2019	Planung 2020
	1	2	3	4	5	6
1. Steuern und ähnliche Abgaben	0,00	0	0	0	0	0
2. Zuwendungen und allgemeine Umlagen	0,00	0	0	0	0	0
3. sonstige Transfererträge	0,00	0	0	0	0	0
4. öffentlich-rechtliche Leistungsentgelte	910,00	3.000	3.000	3.000	3.000	3.000
5. privatrechtliche Leistungsentgelte	0,00	0	0	0	0	0
6. Kostenerstattungen und Kostenumlagen	0,00	0	0	0	0	0
7. sonstige ordentliche Erträge	0,00	200	200	200	200	200
8. aktivierte Eigenleistungen	0,00	0	0	0	0	0
9. Bestandsveränderungen	0,00	0	0	0	0	0
10. = Erträge aus laufender Verwaltungstätigkeit	910,00	3.200	3.200	3.200	3.200	3.200
11. Personalaufwendungen	72.599,00	100.600	102.200	103.600	105.300	105.300
12. Versorgungsaufwendungen	0,00	0	0	0	0	0
13. Aufwendungen für Sach- und Dienstleistungen	0,00	0	0	0	0	0
14. Abschreibungen	0,00	0	0	0	0	0
15. Transferaufwendungen	0,00	0	0	0	0	0
16. sonstige ordentliche Aufwendungen	16,32	400	400	400	400	400
17. = Aufwendungen aus laufender Verwaltungstätigkeit	72.615,32	101.000	102.600	104.000	105.700	105.700
18. = Ergebnis der laufenden Verwaltungstätigkeit (10 ./ 17)	-71.705,32	-97.800	-99.400	-100.800	-102.500	-102.500
19. Zinsen und sonstige Finanzerträge	0,00	0	0	0	0	0
20. Zinsen und sonstige Finanzaufwendungen	0,00	0	0	0	0	0
21. = Finanzergebnis (19 ./ 20)	0,00	0	0	0	0	0
22. = ordentliches Ergebnis (18 + 21)	-71.705,32	-97.800	-99.400	-100.800	-102.500	-102.500
23. außerordentliche Erträge	0,00	0	0	0	0	0
24. außerordentliche Aufwendungen	0,00	0	0	0	0	0
25. = außerordentliches Ergebnis	0,00	0	0	0	0	0

Kommune: 1 Petershagen-Eggersdorf
Produktbereich: 52 Bauen und Wohnen
Produktgruppe: 521 Bau- und Grundstücksordnung
Produkt: 52101 Bau- und Grundstücksordnung



Teilergebnishaushalt
Haushaltsjahr 2017
- EUR -

Ertrags- und Aufwandsarten		Ergebnis 2015	Ansatz 2016	Ansatz 2017	Planung 2018	Planung 2019	Planung 2020
26.	= Ergebnis vor Berücksichtigung der internen Leistungsbeziehungen (22 + 25)	-71.705,32	-97.800	-99.400	-100.800	-102.500	-102.500
27.	+ Erträge aus internen Leistungsbeziehungen	0,00	0	0	0	0	0
28.	- Aufwendungen aus internen Leistungsbeziehungen	0,00	0	0	0	0	0
29.	= Gesamtergebnis des Teilhaushalts	-71.705,32	-97.800	-99.400	-100.800	-102.500	-102.500
	<u>Nachrichtlich:</u>	0,00	0	0	0	0	0
30.	nicht zahlungswirksame Erträge	0,00	0	0	0	0	0
31.	nicht zahlungswirksame Aufwendungen	9.620,39	0	0	0	0	0



Kommune:
Produktbereich:
Produktgruppe:
Produkt:

1 Petershagen-Eggersdorf
52 Bauen und Wohnen
522 Wohnungsbauförderung
52201 Kommunale Wohngrundstücke

Produktbeschreibung

Kommunale Wohngrundstücke in externer Verwaltung durch die GeHUS mbH

Produktziele

Optimierung der Zusammenarbeit mit dem externen Verwalter
 Einhaltung des Verwaltervertrages
 Wirtschaftliche Umsetzung des Mieter-/Vermietermodelles
 Umsetzung der Beschlüsse der Gemeindevertretung bezüglich der Vermarktung von kommunalen Wohngrundstücken

Wichtigste Leistungsbestandteile des Produktes

Kontrolle der Einhaltung des Verwaltervertrages
 Koordinierung und Durchsetzung einer optimalen Vermietbarkeit kommunaler Wohnungen
 Regelmäßige Abstimmungen mit dem Verwalter zu den einzelnen Mietobjekten
 Buchung des Mieten- und Treuhandkontos zum Monats- und Jahresabschluss

Kostenstellenverantwortliche/r

Gesetzliche Grundlage

Landesgesetze, Ortsrecht, Verwaltungsregelungen, Beschlüsse

Zielgruppen

GeHUS mbH

Kennzahlen

Durchschnittliche Höhe der Miete pro qm kommunaler Wohnungen
 Durchschnittliche Höhe der Betriebskosten pro qm kommunaler Wohnungen

Info zu Sachkonten

Teilergebnishaushalt Haushaltsjahr 2017 - EUR -

Ertrags- und Aufwandsarten	Ergebnis 2015	Ansatz 2016	Ansatz 2017	Planung 2018	Planung 2019	Planung 2020
	1	2	3	4	5	6
1. Steuern und ähnliche Abgaben	0,00	0	0	0	0	0
2. Zuwendungen und allgemeine Umlagen	19.051,00	19.100	19.100	19.100	19.100	19.100
3. sonstige Transfererträge	0,00	0	0	0	0	0
4. öffentlich-rechtliche Leistungsentgelte	0,00	0	0	0	0	0
5. privatrechtliche Leistungsentgelte	408.617,60	410.000	404.600	404.600	404.600	404.600
6. Kostenerstattungen und Kostenumlagen	0,00	0	0	0	0	0
7. sonstige ordentliche Erträge	625,47	300	300	300	300	300
8. aktivierte Eigenleistungen	0,00	0	0	0	0	0
9. Bestandsveränderungen	0,00	0	0	0	0	0
10. = Erträge aus laufender Verwaltungstätigkeit	428.294,07	429.400	424.000	424.000	424.000	424.000
11. Personalaufwendungen	16.813,19	25.300	22.500	22.800	23.100	23.100
12. Versorgungsaufwendungen	0,00	0	0	0	0	0
13. Aufwendungen für Sach- und Dienstleistungen	317.623,57	341.500	285.800	321.800	321.800	321.800
14. Abschreibungen	73.673,47	71.100	87.300	86.900	85.200	85.200
15. Transferaufwendungen	0,00	0	0	0	0	0
16. sonstige ordentliche Aufwendungen	796,85	500	600	600	600	600
17. = Aufwendungen aus laufender Verwaltungstätigkeit	408.907,08	438.400	396.200	432.100	430.700	430.700
18. = Ergebnis der laufenden Verwaltungstätigkeit (10 ./ 17)	19.386,99	-9.000	27.800	-8.100	-6.700	-6.700
19. Zinsen und sonstige Finanzerträge	13,14	100	100	100	100	100
20. Zinsen und sonstige Finanzaufwendungen	0,00	0	0	0	0	0
21. = Finanzergebnis (19 ./ 20)	13,14	100	100	100	100	100
22. = ordentliches Ergebnis (18 + 21)	19.400,13	-8.900	27.900	-8.000	-6.600	-6.600



Teilergebnishaushalt
Haushaltsjahr 2017
- EUR -

Ertrags- und Aufwandsarten		Ergebnis 2015	Ansatz 2016	Ansatz 2017	Planung 2018	Planung 2019	Planung 2020
23.	außerordentliche Erträge	0,00	165.000	232.400	0	0	0
24.	außerordentliche Aufwendungen	0,00	141.500	33.000	0	0	0
25.	= außerordentliches Ergebnis	0,00	23.500	199.400	0	0	0
26.	= Ergebnis vor Berücksichtigung der internen Leistungsbeziehungen (22 + 25)	19.400,13	14.600	227.300	-8.000	-6.600	-6.600
27.	+ Erträge aus internen Leistungsbeziehungen	0,00	0	0	0	0	0
28.	- Aufwendungen aus internen Leistungsbeziehungen	8.160,43	7.700	8.200	8.200	8.200	8.200
29.	= Gesamtergebnis des Teilhaushalts	11.239,70	6.900	219.100	-16.200	-14.800	-14.800
	<u>Nachrichtlich:</u>	0,00	0	0	0	0	0
30.	nicht zahlungswirksame Erträge	0,00	0	0	0	0	0
31.	nicht zahlungswirksame Aufwendungen	85.000,00	0	0	0	0	0

Teilfinanzhaushalt
Haushaltsjahr 2017
-EUR-

Ein- und Auszahlungsarten		Ergebnis 2015	Ansatz 2016	Ansatz 2017	Planung 2018	Planung 2019	Planung 2020	Bisher bereitgestellt (einschl. Sp. 2)	Gesamt-ein- / -auszahlungen
		1	2	3	4	5	6	7	8
1.	Einzahlungen aus Investitionszuwendungen	0,00	0	0	0	0	0	0	0
2.	Einzahlungen aus Beiträgen u. ähnlichen Entgelten	0,00	0	0	0	0	0	0	0
3.	Einzahlungen aus der Veräußerung von immateriellen Vermögensgegenständen	0,00	0	0	0	0	0	0	0
4.	Einzahlungen aus der Veräußerung von Grundstücken, grundstücksgleichen Rechten und Gebäuden	0,00	165.000	232.400	0	0	0	0	232.400
5.	Einzahlungen aus der Veräußerung von übrigem Sachanlagevermögen	0,00	0	0	0	0	0	0	0
6.	Einzahlungen aus der Veräußerung von Finanzanlagevermögen	0,00	0	0	0	0	0	0	0
7.	Sonstige Einzahlungen aus Investitionstätigkeit	0,00	0	0	0	0	0	0	0
8.	Summe der Einzahlungen aus Investitionstätigkeit	0,00	165.000	232.400	0	0	0	0	232.400
9.	Auszahlungen für Baumaßnahmen	0,00	162.000	0	0	0	0	0	0
10.	Auszahlungen von aktivierbaren Zuwendungen für Investitionen Dritter	0,00	0	0	0	0	0	0	0
11.	Auszahlungen für den Erwerb von immateriellen Vermögensgegenständen	0,00	0	0	0	0	0	0	0
12.	Auszahlungen für den Erwerb von Grundstücken, grundstücksgleichen Rechten und Gebäuden	0,00	19.500	990.500	0	0	0	0	990.500
13.	Auszahlungen für den Erwerb von übrigem Sachanlagevermögen	0,00	0	0	0	0	0	0	0
14.	Auszahlungen für den Erwerb von Finanzanlagevermögen	0,00	0	0	0	0	0	0	0



Kommune:
Produktbereich:
Produktgruppe:
Produkt:

1 Petershagen-Eggersdorf
52 Bauen und Wohnen
522 Wohnungsbauförderung
52201 Kommunale Wohngrundstücke

Teilfinanzhaushalt
Haushaltsjahr 2017
-EUR-

Ein- und Auszahlungsarten		Ergebnis 2015	Ansatz 2016	Ansatz 2017	Planung 2018	Planung 2019	Planung 2020	Bisher bereit- gestellt (einschl. Sp. 2)	Gesamt- ein- / -auszahl- ungen
15.	Sonstige Auszahlungen aus Investitionstätigkeit	0,00	0	0	0	0	0	0	0
16.	Summe der Auszahlungen aus Investitionstätigkeit	0,00	181.500	990.500	0	0	0	0	990.500
17.	Saldo aus der Investitionstätigkeit	0,00	-16.500	-758.100	0	0	0	0	-758.100

Kommune:
 Produktbereich:
 Produktgruppe:
 Produkt:

1 Petershagen-Eggersdorf
 52 Bauen und Wohnen
 522 Wohnungsbauförderung
 52201 Kommunale Wohngrundstücke



Teilfinanzhaushalt (Maßnahmenübersicht)
 Haushaltsjahr 2017
 -EUR-

Investitionsmaßnahmen oberhalb der festgesetzten Wertgrenze	Ergebnis	Ansatz	Ansatz	Planung	Planung	Planung	Bisher bereitgestellt (einschl. Sp.2)	Gesamtein-/ -aus zahlungen
	2015	2016	2017	2018	2019	2020		
	1	2	3	4	5	6	7	8
Maßnahme: Kommunale Wohngrundstücke								
1. Einzahlungen aus Investitionszuwendungen	0,00	0	0	0	0	0	0	0
2. Einzahlungen aus Beiträgen und ähnlichen Entgelten	0,00	0	0	0	0	0	0	0
3. Einzahlungen aus der Veräußerung von immateriellen Vermögensgegenständen	0,00	0	0	0	0	0	0	0
4. Einzahlungen aus der Veräußerung von Grundstücken, grundstücksgleichen Rechten und Gebäuden	0,00	0	232.400	0	0	0	0	232.400
5. Einzahlungen aus der Veräußerung von übrigem Sachanlagevermögen	0,00	0	0	0	0	0	0	0
6. Einzahlungen aus der Veräußerung von Finanzanlagevermögen	0,00	0	0	0	0	0	0	0
7. sonstige Einzahlungen aus Investitionstätigkeit	0,00	0	0	0	0	0	0	0
8. Summe der Einzahlungen aus Investitionstätigkeit	0,00	0	232.400	0	0	0	0	232.400
9. Auszahlungen für Baumaßnahmen	0,00	0	0	0	0	0	0	0
10. Auszahlungen von aktivierbaren Zuwendungen für Investitionen Dritter	0,00	0	0	0	0	0	0	0
11. Auszahlungen für den Erwerb von immateriellen Vermögensgegenständen	0,00	0	0	0	0	0	0	0
12. Auszahlungen für den Erwerb von Grundstücken, grundstücksgleichen Rechten und Gebäuden	0,00	19.500	15.500	0	0	0	0	15.500
13. Auszahlungen für den Erwerb von übrigem Sachanlagevermögen	0,00	0	0	0	0	0	0	0



Kommune:
Produktbereich:
Produktgruppe:
Produkt:

1 Petershagen-Eggersdorf
52 Bauen und Wohnen
522 Wohnungsbauförderung
52201 Kommunale Wohngrundstücke

Teilfinanzhaushalt (Maßnahmenübersicht)
Haushaltsjahr 2017
-EUR-

Investitionsmaßnahmen oberhalb der festgesetzten Wertgrenze		Ergebnis 2015	Ansatz 2016	Ansatz 2017	Planung 2018	Planung 2019	Planung 2020	Bisher bereitgestellt (einschl. Sp.2)	Gesamtein-/ -auszahlungen
14.	Auszahlungen für den Erwerb von Finanzanlagevermögen	0,00	0	0	0	0	0	0	0
15.	sonstige Auszahlungen aus Investitionstätigkeit	0,00	0	0	0	0	0	0	0
16.	Summe der Auszahlungen aus Investitionstätigkeit	0,00	19.500	15.500	0	0	0	0	15.500
17.	Saldo aus der Investitionstätigkeit	0,00	-19.500	216.900	0	0	0	0	216.900
Maßnahme: Erwerb Am Markt 11									
1.	Einzahlungen aus Investitionszuwendungen	0,00	0	0	0	0	0	0	0
2.	Einzahlungen aus Beiträgen und ähnlichen Entgelten	0,00	0	0	0	0	0	0	0
3.	Einzahlungen aus der Veräußerung von immateriellen Vermögensgegenständen	0,00	0	0	0	0	0	0	0
4.	Einzahlungen aus der Veräußerung von Grundstücken, grundstücksgleichen Rechten und Gebäuden	0,00	0	0	0	0	0	0	0
5.	Einzahlungen aus der Veräußerung von übrigem Sachanlagevermögen	0,00	0	0	0	0	0	0	0
6.	Einzahlungen aus der Veräußerung von Finanzanlagevermögen	0,00	0	0	0	0	0	0	0
7.	sonstige Einzahlungen aus Investitionstätigkeit	0,00	0	0	0	0	0	0	0
8.	Summe der Einzahlungen aus Investitionstätigkeit	0,00	0	0	0	0	0	0	0
9.	Auszahlungen für Baumaßnahmen	0,00	0	0	0	0	0	0	0
10.	Auszahlungen von aktivierbaren Zuwendungen für Investitionen Dritter	0,00	0	0	0	0	0	0	0
11.	Auszahlungen für den Erwerb von immateriellen Vermögensgegenständen	0,00	0	0	0	0	0	0	0

Kommune: 1 Petershagen-Eggersdorf
Produktbereich: 52 Bauen und Wohnen
Produktgruppe: 522 Wohnungsbauförderung
Produkt: 52201 Kommunale Wohngrundstücke



Teilfinanzhaushalt (Maßnahmenübersicht)
Haushaltsjahr 2017
-EUR-

Investitionsmaßnahmen oberhalb der festgesetzten Wertgrenze		Ergebnis 2015	Ansatz 2016	Ansatz 2017	Planung 2018	Planung 2019	Planung 2020	Bisher bereitgestellt (einschl. Sp.2)	Gesamtein-/ -auszahlungen
12.	Auszahlungen für den Erwerb von Grundstücken, grundstücksgleichen Rechten und Gebäuden	0,00	0	975.000	0	0	0	0	975.000
13.	Auszahlungen für den Erwerb von übrigem Sachanlagevermögen	0,00	0	0	0	0	0	0	0
14.	Auszahlungen für den Erwerb von Finanzanlagevermögen	0,00	0	0	0	0	0	0	0
15.	sonstige Auszahlungen aus Investitionstätigkeit	0,00	0	0	0	0	0	0	0
16.	Summe der Auszahlungen aus Investitionstätigkeit	0,00	0	975.000	0	0	0	0	975.000
17.	Saldo aus der Investitionstätigkeit	0,00	0	-975.000	0	0	0	0	-975.000



Kommune:
Produktbereich:
Produktgruppe:
Produkt:

1 Petershagen-Eggersdorf
52 Bauen und Wohnen
523 Denkmalschutz und -pflege
52301 Denkmalschutz und -pflege

Produktbeschreibung

Mitwirkung bei Unterschutzstellungsverfahren von Mahn- und Denkmälern
 Erhaltungsmaßnahmen an Mahn- und Denkmälern, soweit nicht in anderen Produkten enthalten (wie Gesamtschule und Feuerwehrgebäude im OT Petershagen)
 Finanzielle Abwicklung der Erhaltung der Kriegsgräber

Produktziele

Erhaltung und Pflege von Mahn- und Denkmälern gemäß denkmalrechtlicher Bestimmungen

Wichtigste Leistungsbestandteile des Produktes

Erhaltung und Pflege der Einzeldenkmale wie
 - Büdnerhaus
 - Mahnmal OdF

Kostenstellenverantwortliche/r

Gesetzliche Grundlage

Landesgesetze, Ortsrecht, Verwaltungsregelungen, Beschlüsse

Zielgruppen

Gemeinde

Kennzahlen

Verwaltungs- und Betriebsaufwand pro 1.000 EW

Info zu Sachkonten

Teilergebnishaushalt Haushaltsjahr 2017 - EUR -

Ertrags- und Aufwandsarten	Ergebnis 2015	Ansatz 2016	Ansatz 2017	Planung 2018	Planung 2019	Planung 2020
	1	2	3	4	5	6
1. Steuern und ähnliche Abgaben	0,00	0	0	0	0	0
2. Zuwendungen und allgemeine Umlagen	0,00	0	0	0	0	0
3. sonstige Transfererträge	0,00	0	0	0	0	0
4. öffentlich-rechtliche Leistungsentgelte	0,00	0	0	0	0	0
5. privatrechtliche Leistungsentgelte	0,00	0	0	0	0	0
6. Kostenerstattungen und Kostenumlagen	0,00	0	0	0	0	0
7. sonstige ordentliche Erträge	607,58	0	0	0	0	0
8. aktivierte Eigenleistungen	0,00	0	0	0	0	0
9. Bestandsveränderungen	0,00	0	0	0	0	0
10. = Erträge aus laufender Verwaltungstätigkeit	607,58	0	0	0	0	0
11. Personalaufwendungen	0,00	0	0	0	0	0
12. Versorgungsaufwendungen	0,00	0	0	0	0	0
13. Aufwendungen für Sach- und Dienstleistungen	1.439,39	2.800	2.800	2.800	2.800	2.800
14. Abschreibungen	828,00	700	600	600	500	0
15. Transferaufwendungen	0,00	0	0	0	0	0
16. sonstige ordentliche Aufwendungen	0,00	0	0	0	0	0
17. = Aufwendungen aus laufender Verwaltungstätigkeit	2.267,39	3.500	3.400	3.400	3.300	2.800
18. = Ergebnis der laufenden Verwaltungstätigkeit (10 ./ 17)	-1.659,81	-3.500	-3.400	-3.400	-3.300	-2.800
19. Zinsen und sonstige Finanzerträge	0,00	0	0	0	0	0
20. Zinsen und sonstige Finanzaufwendungen	0,00	0	0	0	0	0
21. = Finanzergebnis (19 ./ 20)	0,00	0	0	0	0	0
22. = ordentliches Ergebnis (18 + 21)	-1.659,81	-3.500	-3.400	-3.400	-3.300	-2.800
23. außerordentliche Erträge	0,00	0	0	0	0	0
24. außerordentliche Aufwendungen	0,00	0	0	0	0	0

Kommune: 1 Petershagen-Eggersdorf
 Produktbereich: 52 Bauen und Wohnen
 Produktgruppe: 523 Denkmalschutz und -pflege
 Produkt: 52301 Denkmalschutz und -pflege



Teilergebnishaushalt
 Haushaltsjahr 2017
 - EUR -

Ertrags- und Aufwandsarten		Ergebnis 2015	Ansatz 2016	Ansatz 2017	Planung 2018	Planung 2019	Planung 2020
25.	= außerordentliches Ergebnis	0,00	0	0	0	0	0
26.	= Ergebnis vor Berücksichtigung der internen Leistungsbeziehungen (22 + 25)	-1.659,81	-3.500	-3.400	-3.400	-3.300	-2.800
27.	+ Erträge aus internen Leistungsbeziehungen	0,00	0	0	0	0	0
28.	- Aufwendungen aus internen Leistungsbeziehungen	0,00	0	0	0	0	0
29.	= Gesamtergebnis des Teilhaushalts	-1.659,81	-3.500	-3.400	-3.400	-3.300	-2.800
	<u>Nachrichtlich:</u>	0,00	0	0	0	0	0
30.	nicht zahlungswirksame Erträge	0,00	0	0	0	0	0
31.	nicht zahlungswirksame Aufwendungen	0,00	0	0	0	0	0



Kommune:
Produktbereich:

1 Petershagen-Eggersdorf
53 Ver- und Entsorgung

Teilergebnishaushalt
Haushaltsjahr 2017
- EUR -

Ertrags- und Aufwandsarten	Ergebnis 2015	Ansatz 2016	Ansatz 2017	Planung 2018	Planung 2019	Planung 2020
	1	2	3	4	5	6
1. Steuern und ähnliche Abgaben	0,00	0	0	0	0	0
2. Zuwendungen und allgemeine Umlagen	0,00	0	0	0	0	0
3. sonstige Transfererträge	0,00	0	0	0	0	0
4. öffentlich-rechtliche Leistungsentgelte	0,00	0	0	0	0	0
5. privatrechtliche Leistungsentgelte	0,00	0	0	0	0	0
6. Kostenerstattungen und Kostenumlagen	0,00	0	0	0	0	0
7. sonstige ordentliche Erträge	359.290,54	359.300	364.400	364.400	364.400	364.400
8. aktivierte Eigenleistungen	0,00	0	0	0	0	0
9. Bestandsveränderungen	0,00	0	0	0	0	0
10. = Erträge aus laufender Verwaltungstätigkeit	359.290,54	359.300	364.400	364.400	364.400	364.400
11. Personalaufwendungen	0,00	0	0	0	0	0
12. Versorgungsaufwendungen	0,00	0	0	0	0	0
13. Aufwendungen für Sach- und Dienstleistungen	0,00	0	0	0	0	0
14. Abschreibungen	0,00	0	0	0	0	0
15. Transferaufwendungen	0,00	0	0	0	0	0
16. sonstige ordentliche Aufwendungen	3.776,88	0	0	0	0	0
17. = Aufwendungen aus laufender Verwaltungstätigkeit	3.776,88	0	0	0	0	0
18. = Ergebnis der laufenden Verwaltungstätigkeit (10 ./ 17)	355.513,66	359.300	364.400	364.400	364.400	364.400
19. Zinsen und sonstige Finanzerträge	0,00	0	0	0	0	0
20. Zinsen und sonstige Finanzaufwendungen	0,00	0	0	0	0	0
21. = Finanzergebnis (19 ./ 20)	0,00	0	0	0	0	0
22. = ordentliches Ergebnis (18 + 21)	355.513,66	359.300	364.400	364.400	364.400	364.400
23. außerordentliche Erträge	0,00	0	0	0	0	0
24. außerordentliche Aufwendungen	0,00	0	0	0	0	0
25. = außerordentliches Ergebnis	0,00	0	0	0	0	0
26. = Ergebnis vor Berücksichtigung der internen Leistungsbeziehungen (22 + 25)	355.513,66	359.300	364.400	364.400	364.400	364.400
27. + Erträge aus internen Leistungsbeziehungen	0,00	0	0	0	0	0
28. - Aufwendungen aus internen Leistungsbeziehungen	0,00	0	0	0	0	0
29. = Gesamtergebnis des Teilhaushalts	355.513,66	359.300	364.400	364.400	364.400	364.400
<u>Nachrichtlich:</u>	0,00	0	0	0	0	0
30. nicht zahlungswirksame Erträge	0,00	0	0	0	0	0
31. nicht zahlungswirksame Aufwendungen	2.348,00	0	0	0	0	0

Kommune: 1 Petershagen-Eggersdorf
Produktbereich: 53 Ver- und Entsorgung
Produktgruppe: 531 Elektrizitätsversorgung
Produkt: 53101 Elektrizitätsversorgung



Produktbeschreibung

Konzessionsabgabe (Vertrag, Erhalt von Konzessionentgelten)

Produktziele

Beitrag zum Haushaltsausgleich

Wichtigste Leistungsbestandteile des Produktes

Keine Bestandteile definiert

Kostenstellenverantwortliche/r

Gesetzliche Grundlage

Bundes- und Landesgesetze

Zielgruppen

Gemeinde

Kennzahlen

Höhe der Konzessionsabgabe pro 1.000 EW

Info zu Sachkonten

Teilergebnishaushalt Haushaltsjahr 2017 - EUR -

Ertrags- und Aufwandsarten	Ergebnis 2015	Ansatz 2016	Ansatz 2017	Planung 2018	Planung 2019	Planung 2020
	1	2	3	4	5	6
1. Steuern und ähnliche Abgaben	0,00	0	0	0	0	0
2. Zuwendungen und allgemeine Umlagen	0,00	0	0	0	0	0
3. sonstige Transfererträge	0,00	0	0	0	0	0
4. öffentlich-rechtliche Leistungsentgelte	0,00	0	0	0	0	0
5. privatrechtliche Leistungsentgelte	0,00	0	0	0	0	0
6. Kostenerstattungen und Kostenumlagen	0,00	0	0	0	0	0
7. sonstige ordentliche Erträge	312.258,13	312.300	320.200	320.200	320.200	320.200
8. aktivierte Eigenleistungen	0,00	0	0	0	0	0
9. Bestandsveränderungen	0,00	0	0	0	0	0
10. = Erträge aus laufender Verwaltungstätigkeit	312.258,13	312.300	320.200	320.200	320.200	320.200
11. Personalaufwendungen	0,00	0	0	0	0	0
12. Versorgungsaufwendungen	0,00	0	0	0	0	0
13. Aufwendungen für Sach- und Dienstleistungen	0,00	0	0	0	0	0
14. Abschreibungen	0,00	0	0	0	0	0
15. Transferaufwendungen	0,00	0	0	0	0	0
16. sonstige ordentliche Aufwendungen	2.348,00	0	0	0	0	0
17. = Aufwendungen aus laufender Verwaltungstätigkeit	2.348,00	0	0	0	0	0
18. = Ergebnis der laufenden Verwaltungstätigkeit (10 ./ 17)	309.910,13	312.300	320.200	320.200	320.200	320.200
19. Zinsen und sonstige Finanzerträge	0,00	0	0	0	0	0
20. Zinsen und sonstige Finanzaufwendungen	0,00	0	0	0	0	0
21. = Finanzergebnis (19 ./ 20)	0,00	0	0	0	0	0
22. = ordentliches Ergebnis (18 + 21)	309.910,13	312.300	320.200	320.200	320.200	320.200
23. außerordentliche Erträge	0,00	0	0	0	0	0
24. außerordentliche Aufwendungen	0,00	0	0	0	0	0
25. = außerordentliches Ergebnis	0,00	0	0	0	0	0
26. = Ergebnis vor Berücksichtigung der internen Leistungsbeziehungen (22 + 25)	309.910,13	312.300	320.200	320.200	320.200	320.200
27. + Erträge aus internen Leistungsbeziehungen	0,00	0	0	0	0	0
28. - Aufwendungen aus internen Leistungsbeziehungen	0,00	0	0	0	0	0



Kommune: 1 Petershagen-Eggersdorf
Produktbereich: 53 Ver- und Entsorgung
Produktgruppe: 531 Elektrizitätsversorgung
Produkt: 53101 Elektrizitätsversorgung

**Teilergebnishaushalt
Haushaltsjahr 2017
- EUR -**

Ertrags- und Aufwandsarten		Ergebnis 2015	Ansatz 2016	Ansatz 2017	Planung 2018	Planung 2019	Planung 2020
29.	= Gesamtergebnis des Teilhaushalts	309.910,13	312.300	320.200	320.200	320.200	320.200
	<u>Nachrichtlich:</u>	0,00	0	0	0	0	0
30.	nicht zahlungswirksame Erträge	0,00	0	0	0	0	0
31.	nicht zahlungswirksame Aufwendungen	2.348,00	0	0	0	0	0

Kommune: 1 Petershagen-Eggersdorf
Produktbereich: 53 Ver- und Entsorgung
Produktgruppe: 532 Gasversorgung
Produkt: 53201 Gasversorgung



Produktbeschreibung

Konzessionsabgabe (Vertrag, Erhalt von Konzessionentgelten)

Produktziele

Beitrag zum Haushaltsausgleich

Wichtigste Leistungsbestandteile des Produktes

Keine Bestandteile definiert

Kostenstellenverantwortliche/r

Gesetzliche Grundlage

Bundes- und Landesgesetze

Zielgruppen

Gemeinde

Kennzahlen

Höhe der Konzessionsabgabe pro 1.000 EW

Info zu Sachkonten

Teilergebnishaushalt Haushaltsjahr 2017 - EUR -

Ertrags- und Aufwandsarten	Ergebnis 2015	Ansatz 2016	Ansatz 2017	Planung 2018	Planung 2019	Planung 2020
	1	2	3	4	5	6
1. Steuern und ähnliche Abgaben	0,00	0	0	0	0	0
2. Zuwendungen und allgemeine Umlagen	0,00	0	0	0	0	0
3. sonstige Transfererträge	0,00	0	0	0	0	0
4. öffentlich-rechtliche Leistungsentgelte	0,00	0	0	0	0	0
5. privatrechtliche Leistungsentgelte	0,00	0	0	0	0	0
6. Kostenerstattungen und Kostenumlagen	0,00	0	0	0	0	0
7. sonstige ordentliche Erträge	47.032,41	47.000	44.200	44.200	44.200	44.200
8. aktivierte Eigenleistungen	0,00	0	0	0	0	0
9. Bestandsveränderungen	0,00	0	0	0	0	0
10. = Erträge aus laufender Verwaltungstätigkeit	47.032,41	47.000	44.200	44.200	44.200	44.200
11. Personalaufwendungen	0,00	0	0	0	0	0
12. Versorgungsaufwendungen	0,00	0	0	0	0	0
13. Aufwendungen für Sach- und Dienstleistungen	0,00	0	0	0	0	0
14. Abschreibungen	0,00	0	0	0	0	0
15. Transferaufwendungen	0,00	0	0	0	0	0
16. sonstige ordentliche Aufwendungen	1.428,88	0	0	0	0	0
17. = Aufwendungen aus laufender Verwaltungstätigkeit	1.428,88	0	0	0	0	0
18. = Ergebnis der laufenden Verwaltungstätigkeit (10 ./ 17)	45.603,53	47.000	44.200	44.200	44.200	44.200
19. Zinsen und sonstige Finanzerträge	0,00	0	0	0	0	0
20. Zinsen und sonstige Finanzaufwendungen	0,00	0	0	0	0	0
21. = Finanzergebnis (19 ./ 20)	0,00	0	0	0	0	0
22. = ordentliches Ergebnis (18 + 21)	45.603,53	47.000	44.200	44.200	44.200	44.200
23. außerordentliche Erträge	0,00	0	0	0	0	0
24. außerordentliche Aufwendungen	0,00	0	0	0	0	0
25. = außerordentliches Ergebnis	0,00	0	0	0	0	0
26. = Ergebnis vor Berücksichtigung der internen Leistungsbeziehungen (22 + 25)	45.603,53	47.000	44.200	44.200	44.200	44.200
27. + Erträge aus internen Leistungsbeziehungen	0,00	0	0	0	0	0
28. - Aufwendungen aus internen Leistungsbeziehungen	0,00	0	0	0	0	0



Kommune: 1 Petershagen-Eggersdorf
Produktbereich: 53 Ver- und Entsorgung
Produktgruppe: 532 Gasversorgung
Produkt: 53201 Gasversorgung

**Teilergebnishaushalt
Haushaltsjahr 2017
- EUR -**

Ertrags- und Aufwandsarten		Ergebnis 2015	Ansatz 2016	Ansatz 2017	Planung 2018	Planung 2019	Planung 2020
29.	= Gesamtergebnis des Teilhaushalts	45.603,53	47.000	44.200	44.200	44.200	44.200
	<u>Nachrichtlich:</u>	0,00	0	0	0	0	0
30.	nicht zahlungswirksame Erträge	0,00	0	0	0	0	0
31.	nicht zahlungswirksame Aufwendungen	0,00	0	0	0	0	0



Teilergebnishaushalt
Haushaltsjahr 2017
- EUR -

Ertrags- und Aufwandsarten	Ergebnis 2015	Ansatz 2016	Ansatz 2017	Planung 2018	Planung 2019	Planung 2020
	1	2	3	4	5	6
1. Steuern und ähnliche Abgaben	0,00	0	0	0	0	0
2. Zuwendungen und allgemeine Umlagen	63.169,00	72.300	79.300	92.700	115.600	115.600
3. sonstige Transfererträge	0,00	0	0	0	0	0
4. öffentlich-rechtliche Leistungsentgelte	546.993,39	563.900	536.000	591.100	656.400	727.800
5. privatrechtliche Leistungsentgelte	0,00	0	0	0	0	0
6. Kostenerstattungen und Kostenumlagen	0,00	0	0	0	0	0
7. sonstige ordentliche Erträge	31.742,21	0	0	0	0	0
8. aktivierte Eigenleistungen	0,00	0	0	0	0	0
9. Bestandsveränderungen	3.740,00	0	0	0	0	0
10. = Erträge aus laufender Verwaltungstätigkeit	645.644,60	636.200	615.300	683.800	772.000	843.400
11. Personalaufwendungen	341.491,91	422.000	459.300	496.900	503.500	503.500
12. Versorgungsaufwendungen	0,00	0	0	0	0	0
13. Aufwendungen für Sach- und Dienstleistungen	635.833,74	801.000	665.500	685.200	694.600	697.100
14. Abschreibungen	1.106.109,61	1.182.800	1.234.300	1.151.600	1.217.000	1.296.300
15. Transferaufwendungen	47.203,08	47.200	0	0	0	0
16. sonstige ordentliche Aufwendungen	12.487,54	57.800	19.900	44.000	55.000	14.000
17. = Aufwendungen aus laufender Verwaltungstätigkeit	2.143.125,88	2.510.800	2.379.000	2.377.700	2.470.100	2.510.900
18. = Ergebnis der laufenden Verwaltungstätigkeit (10 ./ 17)	-1.497.481,28	-1.874.600	-1.763.700	-1.693.900	-1.698.100	-1.667.500
19. Zinsen und sonstige Finanzerträge	0,00	0	0	0	0	0
20. Zinsen und sonstige Finanzaufwendungen	0,00	0	0	0	0	0
21. = Finanzergebnis (19 ./ 20)	0,00	0	0	0	0	0
22. = ordentliches Ergebnis (18 + 21)	-1.497.481,28	-1.874.600	-1.763.700	-1.693.900	-1.698.100	-1.667.500
23. außerordentliche Erträge	6.077,50	0	0	0	0	0
24. außerordentliche Aufwendungen	68.332,62	0	0	0	0	0
25. = außerordentliches Ergebnis	-62.255,12	0	0	0	0	0
26. = Ergebnis vor Berücksichtigung der internen Leistungsbeziehungen (22 + 25)	-1.559.736,40	-1.874.600	-1.763.700	-1.693.900	-1.698.100	-1.667.500
27. + Erträge aus internen Leistungsbeziehungen	0,00	0	0	0	0	0
28. - Aufwendungen aus internen Leistungsbeziehungen	0,00	0	0	0	0	0
29. = Gesamtergebnis des Teilhaushalts	-1.559.736,40	-1.874.600	-1.763.700	-1.693.900	-1.698.100	-1.667.500
<u>Nachrichtlich:</u>	0,00	0	0	0	0	0
30. nicht zahlungswirksame Erträge	0,90	0	0	0	0	0
31. nicht zahlungswirksame Aufwendungen	184.054,81	159.000	0	0	0	0



Kommune:
Produktbereich:

1 Petershagen-Eggersdorf
54 Verkehrsflächen und -anlagen, ÖPNV

Teilfinanzhaushalt
Haushaltsjahr 2017
-EUR-

Ein- und Auszahlungsarten		Ergebnis 2015	Ansatz 2016	Ansatz 2017	Planung 2018	Planung 2019	Planung 2020	Bisher bereit- gestellt (einschl. Sp. 2)	Gesamt- ein- / -auszahl- ungen
		1	2	3	4	5	6	7	8
1.	Einzahlungen aus Investitionszuwendungen	141.235,9 3	193.900	389.600	312.400	227.600	0	0	929.600
2.	Einzahlungen aus Beiträgen u. ähnlichen Entgelten	1.392.343,81	2.961.500	1.047.800	2.050.700	2.053.900	2.155.500	0	7.308.600
3.	Einzahlungen aus der Veräußerung von immateriellen Vermögensgegenständen	0,00	0	0	0	0	0	0	0
4.	Einzahlungen aus der Veräußerung von Grundstücken, grundstücksgleichen Rechten und Gebäuden	6.648,10	0	0	0	0	0	0	0
5.	Einzahlungen aus der Veräußerung von übrigem Sachanlagevermögen	0,00	0	0	0	0	0	0	0
6.	Einzahlungen aus der Veräußerung von Finanzanlagevermögen	0,00	0	0	0	0	0	0	0
7.	Sonstige Einzahlungen aus Investitionstätigkeit	0,00	0	0	0	0	0	0	0
8.	Summe der Einzahlungen aus Investitionstätigkeit	1.540.227,8 4	3.155.400	1.437.400	2.363.100	2.281.500	2.155.500	0	8.238.200
9.	Auszahlungen für Baumaßnahmen	1.584.461,0 9	2.546.800	1.757.200	3.074.100	2.795.700	2.717.300	0	10.344.300
10.	Auszahlungen von aktivierbaren Zuwendungen für Investitionen Dritter	0,00	0	0	0	0	0	0	0
11.	Auszahlungen für den Erwerb von immateriellen Vermögensgegenständen	0,00	0	0	0	0	0	0	0
12.	Auszahlungen für den Erwerb von Grundstücken, grundstücksgleichen Rechten und Gebäuden	6.520,17	56.000	50.000	50.000	50.000	50.000	0	200.000
13.	Auszahlungen für den Erwerb von übrigem Sachanlagevermögen	0,00	2.000	5.000	2.000	5.000	2.000	0	14.000
14.	Auszahlungen für den Erwerb von Finanzanlagevermögen	0,00	0	0	0	0	0	0	0
15.	Sonstige Auszahlungen aus Investitionstätigkeit	0,00	0	0	0	0	0	0	0
16.	Summe der Auszahlungen aus Investitionstätigkeit	1.590.981,2 6	2.604.800	1.812.200	3.126.100	2.850.700	2.769.300	0	10.558.300
17.	Saldo aus der Investitionstätigkeit	-50.753,42	550.600	-374.800	-763.000	-569.200	-613.800	0	-2.320.100

Kommune:
Produktbereich:

1 Petershagen-Eggersdorf
54 Verkehrsflächen und -anlagen, ÖPNV



Teilfinanzhaushalt (Maßnahmenübersicht)
Haushaltsjahr 2017
-EUR-

Investitionsmaßnahmen oberhalb der festgesetzten Wertgrenze	Ergebnis	Ansatz	Ansatz	Planung	Planung	Planung	Bisher bereitgestellt (einschl. Sp.2)	Gesamtein-/ -aus zahlungen
	2015	2016	2017	2018	2019	2020		
	1	2	3	4	5	6	7	8
Maßnahme: Erwerb und Verkauf Grundstücke								
1. Einzahlungen aus Investitionszuwendungen	0,00	0	0	0	0	0	0	0
2. Einzahlungen aus Beiträgen und ähnlichen Entgelten	0,00	0	0	0	0	0	0	0
3. Einzahlungen aus der Veräußerung von immateriellen Vermögensgegenständen	0,00	0	0	0	0	0	0	0
4. Einzahlungen aus der Veräußerung von Grundstücken, grundstücksgleichen Rechten und Gebäuden	0,00	0	0	0	0	0	0	0
5. Einzahlungen aus der Veräußerung von übrigem Sachanlagevermögen	0,00	0	0	0	0	0	0	0
6. Einzahlungen aus der Veräußerung von Finanzanlagevermögen	0,00	0	0	0	0	0	0	0
7. sonstige Einzahlungen aus Investitionstätigkeit	0,00	0	0	0	0	0	0	0
8. Summe der Einzahlungen aus Investitionstätigkeit	0,00	0	0	0	0	0	0	0
9. Auszahlungen für Baumaßnahmen	0,00	0	0	0	0	0	0	0
10. Auszahlungen von aktivierbaren Zuwendungen für Investitionen Dritter	0,00	0	0	0	0	0	0	0
11. Auszahlungen für den Erwerb von immateriellen Vermögensgegenständen	0,00	0	0	0	0	0	0	0
12. Auszahlungen für den Erwerb von Grundstücken, grundstücksgleichen Rechten und Gebäuden	540,05	0	0	0	0	0	0	0
13. Auszahlungen für den Erwerb von übrigem Sachanlagevermögen	0,00	0	0	0	0	0	0	0



Kommune:
Produktbereich:

1 Petershagen-Eggersdorf
54 Verkehrsflächen und -anlagen, ÖPNV

Teilfinanzhaushalt (Maßnahmenübersicht)
Haushaltsjahr 2017
-EUR-

Investitionsmaßnahmen oberhalb der festgesetzten Wertgrenze	Ergebnis 2015	Ansatz 2016	Ansatz 2017	Planung 2018	Planung 2019	Planung 2020	Bisher bereitgestellt (einschl. Sp.2)	Gesamtein-/ -aus zahlungen
14. Auszahlungen für den Erwerb von Finanzanlagevermögen	0,00	0	0	0	0	0	0	0
15. sonstige Auszahlungen aus Investitionstätigkeit	0,00	0	0	0	0	0	0	0
16. Summe der Auszahlungen aus Investitionstätigkeit	540,05	0	0	0	0	0	0	0
17. Saldo aus der Investitionstätigkeit	-540,05	0	0	0	0	0	0	0
Maßnahme: Diverse Gemeindestraßen, diverse Straßenbeleuchtungen								
1. Einzahlungen aus Investitionszuwendungen	0,00	0	0	0	0	0	0	0
2. Einzahlungen aus Beiträgen und ähnlichen Entgelten	165.617,97	55.300	182.200	147.000	139.700	118.100	0	587.700
3. Einzahlungen aus der Veräußerung von immateriellen Vermögensgegenständen	0,00	0	0	0	0	0	0	0
4. Einzahlungen aus der Veräußerung von Grundstücken, grundstücksgleichen Rechten und Gebäuden	0,00	0	0	0	0	0	0	0
5. Einzahlungen aus der Veräußerung von übrigem Sachanlagevermögen	0,00	0	0	0	0	0	0	0
6. Einzahlungen aus der Veräußerung von Finanzanlagevermögen	0,00	0	0	0	0	0	0	0
7. sonstige Einzahlungen aus Investitionstätigkeit	0,00	0	0	0	0	0	0	0
8. Summe der Einzahlungen aus Investitionstätigkeit	165.617,97	55.300	182.200	147.000	139.700	118.100	0	587.700
9. Auszahlungen für Baumaßnahmen	104.895,66	201.400	239.000	222.700	211.600	179.000	0	852.300
10. Auszahlungen von aktivierbaren Zuwendungen für Investitionen Dritter	0,00	0	0	0	0	0	0	0
11. Auszahlungen für den Erwerb von immateriellen Vermögensgegenständen	0,00	0	0	0	0	0	0	0

Kommune:
Produktbereich:

1 Petershagen-Eggersdorf
54 Verkehrsflächen und -anlagen, ÖPNV



Teilfinanzhaushalt (Maßnahmenübersicht)
Haushaltsjahr 2017
-EUR-

Investitionsmaßnahmen oberhalb der festgesetzten Wertgrenze		Ergebnis 2015	Ansatz 2016	Ansatz 2017	Planung 2018	Planung 2019	Planung 2020	Bisher bereitgestellt (einschl. Sp.2)	Gesamtein-/ -auszahlungen
12.	Auszahlungen für den Erwerb von Grundstücken, grundstücksgleichen Rechten und Gebäuden	5.171,34	56.000	50.000	50.000	50.000	50.000	0	200.000
13.	Auszahlungen für den Erwerb von übrigem Sachanlagevermögen	0,00	2.000	2.000	2.000	2.000	2.000	0	8.000
14.	Auszahlungen für den Erwerb von Finanzanlagevermögen	0,00	0	0	0	0	0	0	0
15.	sonstige Auszahlungen aus Investitionstätigkeit	0,00	0	0	0	0	0	0	0
16.	Summe der Auszahlungen aus Investitionstätigkeit	110.067,00	259.400	291.000	274.700	263.600	231.000	0	1.060.300
17.	Saldo aus der Investitionstätigkeit	55.550,97	-204.100	-108.800	-127.700	-123.900	-112.900	0	-472.600
Maßnahme: Gehweg Altlandsberger Chaussee OT Eggersdorf									
1.	Einzahlungen aus Investitionszuwendungen	0,00	0	0	122.400	122.400	0	0	244.800
2.	Einzahlungen aus Beiträgen und ähnlichen Entgelten	0,00	0	0	171.100	85.600	0	0	256.700
3.	Einzahlungen aus der Veräußerung von immateriellen Vermögensgegenständen	0,00	0	0	0	0	0	0	0
4.	Einzahlungen aus der Veräußerung von Grundstücken, grundstücksgleichen Rechten und Gebäuden	0,00	0	0	0	0	0	0	0
5.	Einzahlungen aus der Veräußerung von übrigem Sachanlagevermögen	0,00	0	0	0	0	0	0	0
6.	Einzahlungen aus der Veräußerung von Finanzanlagevermögen	0,00	0	0	0	0	0	0	0
7.	sonstige Einzahlungen aus Investitionstätigkeit	0,00	0	0	0	0	0	0	0
8.	Summe der Einzahlungen aus Investitionstätigkeit	0,00	0	0	293.500	208.000	0	0	501.500
9.	Auszahlungen für Baumaßnahmen	1.880,20	0	10.000	370.300	370.300	10.000	0	760.600



Kommune:
Produktbereich:

1 Petershagen-Eggersdorf
54 Verkehrsflächen und -anlagen, ÖPNV

Teilfinanzhaushalt (Maßnahmenübersicht)
Haushaltsjahr 2017
-EUR-

Investitionsmaßnahmen oberhalb der festgesetzten Wertgrenze	Ergebnis 2015	Ansatz 2016	Ansatz 2017	Planung 2018	Planung 2019	Planung 2020	Bisher bereitgestellt (einschl. Sp.2)	Gesamtein-/ -aus zahlungen
10. Auszahlungen von aktivierbaren Zuwendungen für Investitionen Dritter	0,00	0	0	0	0	0	0	0
11. Auszahlungen für den Erwerb von immateriellen Vermögensgegenständen	0,00	0	0	0	0	0	0	0
12. Auszahlungen für den Erwerb von Grundstücken, grundstücksgleichen Rechten und Gebäuden	0,00	0	0	0	0	0	0	0
13. Auszahlungen für den Erwerb von übrigem Sachanlagevermögen	0,00	0	0	0	0	0	0	0
14. Auszahlungen für den Erwerb von Finanzanla- gevermögen	0,00	0	0	0	0	0	0	0
15. sonstige Auszahlungen aus Investitionstätigkeit	0,00	0	0	0	0	0	0	0
16. Summe der Auszahlungen aus Investitionstätigkeit	1.880,20	0	10.000	370.300	370.300	10.000	0	760.600
17. Saldo aus der Investitionstätigkeit	-1.880,20	0	-10.000	-76.800	-162.300	-10.000	0	-259.100
Maßnahme: P+R S-Bahnhof OT Petershagen								
1. Einzahlungen aus Investitionszuwendungen	113.758,45	193.900	120.900	0	0	0	0	120.900
2. Einzahlungen aus Beiträgen und ähnlichen Entgelten	0,00	0	0	0	0	0	0	0
3. Einzahlungen aus der Veräußerung von immate- riellen Vermögensgegenständen	0,00	0	0	0	0	0	0	0
4. Einzahlungen aus der Veräußerung von Grund- stücken, grundstücksgleichen Rechten und Gebäuden	0,00	0	0	0	0	0	0	0
5. Einzahlungen aus der Veräußerung von übrigem Sachanlagevermögen	0,00	0	0	0	0	0	0	0
6. Einzahlungen aus der Veräußerung von Finanz- anlagevermögen	0,00	0	0	0	0	0	0	0

Kommune:
Produktbereich:

1 Petershagen-Eggersdorf
54 Verkehrsflächen und -anlagen, ÖPNV



Teilfinanzhaushalt (Maßnahmenübersicht)
Haushaltsjahr 2017
-EUR-

Investitionsmaßnahmen oberhalb der festgesetzten Wertgrenze	Ergebnis 2015	Ansatz 2016	Ansatz 2017	Planung 2018	Planung 2019	Planung 2020	Bisher bereitgestellt (einschl. Sp.2)	Gesamtein-/ -aus zahlungen
7. sonstige Einzahlungen aus Investitionstätigkeit	0,00	0	0	0	0	0	0	0
8. Summe der Einzahlungen aus Investitionstätigkeit	113.758,45	193.900	120.900	0	0	0	0	120.900
9. Auszahlungen für Baumaßnahmen	2.255,05	212.000	0	0	0	0	0	0
10. Auszahlungen von aktivierbaren Zuwendungen für Investitionen Dritter	0,00	0	0	0	0	0	0	0
11. Auszahlungen für den Erwerb von immateriellen Vermögensgegenständen	0,00	0	0	0	0	0	0	0
12. Auszahlungen für den Erwerb von Grundstücken, grundstücksgleichen Rechten und Gebäuden	0,00	0	0	0	0	0	0	0
13. Auszahlungen für den Erwerb von übrigem Sachanlagevermögen	0,00	0	0	0	0	0	0	0
14. Auszahlungen für den Erwerb von Finanzanla- gevermögen	0,00	0	0	0	0	0	0	0
15. sonstige Auszahlungen aus Investitionstätigkeit	0,00	0	0	0	0	0	0	0
16. Summe der Auszahlungen aus Investitionstätigkeit	2.255,05	212.000	0	0	0	0	0	0
17. Saldo aus der Investitionstätigkeit	111.503,40	-18.100	120.900	0	0	0	0	120.900
Maßnahme: Planstraße Giebelseeegraben OT Petershagen								
1. Einzahlungen aus Investitionszuwendungen	0,00	0	0	0	0	0	0	0
2. Einzahlungen aus Beiträgen und ähnlichen Entgelten	0,00	0	0	123.800	41.300	0	0	165.100
3. Einzahlungen aus der Veräußerung von immate- riellen Vermögensgegenständen	0,00	0	0	0	0	0	0	0
4. Einzahlungen aus der Veräußerung von Grund- stücken, grundstücksgleichen Rechten und Gebäuden	0,00	0	0	0	0	0	0	0



Kommune:
Produktbereich:

1 Petershagen-Eggersdorf
54 Verkehrsflächen und -anlagen, ÖPNV

Teilfinanzhaushalt (Maßnahmenübersicht)
Haushaltsjahr 2017
-EUR-

Investitionsmaßnahmen oberhalb der festgesetzten Wertgrenze	Ergebnis 2015	Ansatz 2016	Ansatz 2017	Planung 2018	Planung 2019	Planung 2020	Bisher bereitgestellt (einschl. Sp.2)	Gesamtein-/ -aus zahlungen
5. Einzahlungen aus der Veräußerung von übrigem Sachanlagevermögen	0,00	0	0	0	0	0	0	0
6. Einzahlungen aus der Veräußerung von Finanz- anlagevermögen	0,00	0	0	0	0	0	0	0
7. sonstige Einzahlungen aus Investitionstätigkeit	0,00	0	0	0	0	0	0	0
8. Summe der Einzahlungen aus Investitionstätigkeit	0,00	0	0	123.800	41.300	0	0	165.100
9. Auszahlungen für Baumaßnahmen	0,00	0	15.000	177.000	0	0	0	192.000
10. Auszahlungen von aktivierbaren Zuwendungen für Investitionen Dritter	0,00	0	0	0	0	0	0	0
11. Auszahlungen für den Erwerb von immateriellen Vermögensgegenständen	0,00	0	0	0	0	0	0	0
12. Auszahlungen für den Erwerb von Grundstücken, grundstücksgleichen Rechten und Gebäuden	0,00	0	0	0	0	0	0	0
13. Auszahlungen für den Erwerb von übrigem Sachanlagevermögen	0,00	0	0	0	0	0	0	0
14. Auszahlungen für den Erwerb von Finanzanla- gevermögen	0,00	0	0	0	0	0	0	0
15. sonstige Auszahlungen aus Investitionstätigkeit	0,00	0	0	0	0	0	0	0
16. Summe der Auszahlungen aus Investitionstätigkeit	0,00	0	15.000	177.000	0	0	0	192.000
17. Saldo aus der Investitionstätigkeit	0,00	0	-15.000	-53.200	41.300	0	0	-26.900
Maßnahme: Müllerstr. Petershagen								
1. Einzahlungen aus Investitionszuwendungen	0,00	0	0	0	0	0	0	0
2. Einzahlungen aus Beiträgen und ähnlichen Entgelten	0,00	0	0	0	0	21.000	0	21.000



Teilfinanzhaushalt (Maßnahmenübersicht)
Haushaltsjahr 2017
-EUR-

Investitionsmaßnahmen oberhalb der festgesetzten Wertgrenze	Ergebnis 2015	Ansatz 2016	Ansatz 2017	Planung 2018	Planung 2019	Planung 2020	Bisher bereitgestellt (einschl. Sp.2)	Gesamtein-/ -aus zahlungen
3. Einzahlungen aus der Veräußerung von immateriellen Vermögensgegenständen	0,00	0	0	0	0	0	0	0
4. Einzahlungen aus der Veräußerung von Grundstücken, grundstücksgleichen Rechten und Gebäuden	0,00	0	0	0	0	0	0	0
5. Einzahlungen aus der Veräußerung von übrigem Sachanlagevermögen	0,00	0	0	0	0	0	0	0
6. Einzahlungen aus der Veräußerung von Finanzanlagevermögen	0,00	0	0	0	0	0	0	0
7. sonstige Einzahlungen aus Investitionstätigkeit	0,00	0	0	0	0	0	0	0
8. Summe der Einzahlungen aus Investitionstätigkeit	0,00	0	0	0	0	21.000	0	21.000
9. Auszahlungen für Baumaßnahmen	0,00	0	0	700	1.800	30.000	0	32.500
10. Auszahlungen von aktivierbaren Zuwendungen für Investitionen Dritter	0,00	0	0	0	0	0	0	0
11. Auszahlungen für den Erwerb von immateriellen Vermögensgegenständen	0,00	0	0	0	0	0	0	0
12. Auszahlungen für den Erwerb von Grundstücken, grundstücksgleichen Rechten und Gebäuden	0,00	0	0	0	0	0	0	0
13. Auszahlungen für den Erwerb von übrigem Sachanlagevermögen	0,00	0	0	0	0	0	0	0
14. Auszahlungen für den Erwerb von Finanzanlagevermögen	0,00	0	0	0	0	0	0	0
15. sonstige Auszahlungen aus Investitionstätigkeit	0,00	0	0	0	0	0	0	0
16. Summe der Auszahlungen aus Investitionstätigkeit	0,00	0	0	700	1.800	30.000	0	32.500
17. Saldo aus der Investitionstätigkeit	0,00	0	0	-700	-1.800	-9.000	0	-11.500



Kommune:
Produktbereich:

1 Petershagen-Eggersdorf
54 Verkehrsflächen und -anlagen, ÖPNV

Teilfinanzhaushalt (Maßnahmenübersicht)
Haushaltsjahr 2017
-EUR-

Investitionsmaßnahmen oberhalb der festgesetzten Wertgrenze	Ergebnis 2015	Ansatz 2016	Ansatz 2017	Planung 2018	Planung 2019	Planung 2020	Bisher bereitgestellt (einschl. Sp.2)	Gesamtein-/ -aus zahlungen
Maßnahme: Stienitzallee Petershagen								
1. Einzahlungen aus Investitionszuwendungen	0,00	0	0	0	0	0	0	0
2. Einzahlungen aus Beiträgen und ähnlichen Entgelten	0,00	0	0	0	0	185.100	0	185.100
3. Einzahlungen aus der Veräußerung von immateriellen Vermögensgegenständen	0,00	0	0	0	0	0	0	0
4. Einzahlungen aus der Veräußerung von Grundstücken, grundstücksgleichen Rechten und Gebäuden	0,00	0	0	0	0	0	0	0
5. Einzahlungen aus der Veräußerung von übrigem Sachanlagevermögen	0,00	0	0	0	0	0	0	0
6. Einzahlungen aus der Veräußerung von Finanzanlagevermögen	0,00	0	0	0	0	0	0	0
7. sonstige Einzahlungen aus Investitionstätigkeit	0,00	0	0	0	0	0	0	0
8. Summe der Einzahlungen aus Investitionstätigkeit	0,00	0	0	0	0	185.100	0	185.100
9. Auszahlungen für Baumaßnahmen	0,00	0	0	3.000	14.000	270.000	0	287.000
10. Auszahlungen von aktivierbaren Zuwendungen für Investitionen Dritter	0,00	0	0	0	0	0	0	0
11. Auszahlungen für den Erwerb von immateriellen Vermögensgegenständen	0,00	0	0	0	0	0	0	0
12. Auszahlungen für den Erwerb von Grundstücken, grundstücksgleichen Rechten und Gebäuden	0,00	0	0	0	0	0	0	0
13. Auszahlungen für den Erwerb von übrigem Sachanlagevermögen	0,00	0	0	0	0	0	0	0
14. Auszahlungen für den Erwerb von Finanzanlagevermögen	0,00	0	0	0	0	0	0	0

Kommune:
Produktbereich:

1 Petershagen-Eggersdorf
54 Verkehrsflächen und -anlagen, ÖPNV



Teilfinanzhaushalt (Maßnahmenübersicht)
Haushaltsjahr 2017
-EUR-

Investitionsmaßnahmen oberhalb der festgesetzten Wertgrenze		Ergebnis 2015	Ansatz 2016	Ansatz 2017	Planung 2018	Planung 2019	Planung 2020	Bisher bereitgestellt (einschl. Sp.2)	Gesamtein-/ -auszahlungen
15.	sonstige Auszahlungen aus Investitionstätigkeit	0,00	0	0	0	0	0	0	0
16.	Summe der Auszahlungen aus Investitionstätigkeit	0,00	0	0	3.000	14.000	270.000	0	287.000
17.	Saldo aus der Investitionstätigkeit	0,00	0	0	-3.000	-14.000	-84.900	0	-101.900
Maßnahme: Gürtelstr. Petershagen									
1.	Einzahlungen aus Investitionszuwendungen	0,00	0	0	0	0	0	0	0
2.	Einzahlungen aus Beiträgen und ähnlichen Entgelten	0,00	0	0	0	0	43.700	0	43.700
3.	Einzahlungen aus der Veräußerung von immateriellen Vermögensgegenständen	0,00	0	0	0	0	0	0	0
4.	Einzahlungen aus der Veräußerung von Grundstücken, grundstücksgleichen Rechten und Gebäuden	0,00	0	0	0	0	0	0	0
5.	Einzahlungen aus der Veräußerung von übrigem Sachanlagevermögen	0,00	0	0	0	0	0	0	0
6.	Einzahlungen aus der Veräußerung von Finanzanlagevermögen	0,00	0	0	0	0	0	0	0
7.	sonstige Einzahlungen aus Investitionstätigkeit	0,00	0	0	0	0	0	0	0
8.	Summe der Einzahlungen aus Investitionstätigkeit	0,00	0	0	0	0	43.700	0	43.700
9.	Auszahlungen für Baumaßnahmen	0,00	0	0	1.000	3.800	63.000	0	67.800
10.	Auszahlungen von aktivierbaren Zuwendungen für Investitionen Dritter	0,00	0	0	0	0	0	0	0
11.	Auszahlungen für den Erwerb von immateriellen Vermögensgegenständen	0,00	0	0	0	0	0	0	0
12.	Auszahlungen für den Erwerb von Grundstücken, grundstücksgleichen Rechten und Gebäuden	0,00	0	0	0	0	0	0	0



Kommune:
Produktbereich:

1 Petershagen-Eggersdorf
54 Verkehrsflächen und -anlagen, ÖPNV

Teilfinanzhaushalt (Maßnahmenübersicht)
Haushaltsjahr 2017
-EUR-

Investitionsmaßnahmen oberhalb der festgesetzten Wertgrenze		Ergebnis 2015	Ansatz 2016	Ansatz 2017	Planung 2018	Planung 2019	Planung 2020	Bisher bereitgestellt (einschl. Sp.2)	Gesamtein-/ -auszahlungen
13.	Auszahlungen für den Erwerb von übrigem Sachanlagevermögen	0,00	0	0	0	0	0	0	0
14.	Auszahlungen für den Erwerb von Finanzanlagevermögen	0,00	0	0	0	0	0	0	0
15.	sonstige Auszahlungen aus Investitionstätigkeit	0,00	0	0	0	0	0	0	0
16.	Summe der Auszahlungen aus Investitionstätigkeit	0,00	0	0	1.000	3.800	63.000	0	67.800
17.	Saldo aus der Investitionstätigkeit	0,00	0	0	-1.000	-3.800	-19.300	0	-24.100
Maßnahme: Unionstr. Petershagen									
1.	Einzahlungen aus Investitionszuwendungen	0,00	0	0	0	0	0	0	0
2.	Einzahlungen aus Beiträgen und ähnlichen Entgelten	0,00	0	0	0	0	130.900	0	130.900
3.	Einzahlungen aus der Veräußerung von immateriellen Vermögensgegenständen	0,00	0	0	0	0	0	0	0
4.	Einzahlungen aus der Veräußerung von Grundstücken, grundstücksgleichen Rechten und Gebäuden	0,00	0	0	0	0	0	0	0
5.	Einzahlungen aus der Veräußerung von übrigem Sachanlagevermögen	0,00	0	0	0	0	0	0	0
6.	Einzahlungen aus der Veräußerung von Finanzanlagevermögen	0,00	0	0	0	0	0	0	0
7.	sonstige Einzahlungen aus Investitionstätigkeit	0,00	0	0	0	0	0	0	0
8.	Summe der Einzahlungen aus Investitionstätigkeit	0,00	0	0	0	0	130.900	0	130.900
9.	Auszahlungen für Baumaßnahmen	0,00	0	0	2.000	10.000	191.000	0	203.000
10.	Auszahlungen von aktivierbaren Zuwendungen für Investitionen Dritter	0,00	0	0	0	0	0	0	0

Kommune:
Produktbereich:

1 Petershagen-Eggersdorf
54 Verkehrsflächen und -anlagen, ÖPNV



Teilfinanzhaushalt (Maßnahmenübersicht)
Haushaltsjahr 2017
-EUR-

Investitionsmaßnahmen oberhalb der festgesetzten Wertgrenze		Ergebnis 2015	Ansatz 2016	Ansatz 2017	Planung 2018	Planung 2019	Planung 2020	Bisher bereitgestellt (einschl. Sp.2)	Gesamtein-/ -auszahlungen
11.	Auszahlungen für den Erwerb von immateriellen Vermögensgegenständen	0,00	0	0	0	0	0	0	0
12.	Auszahlungen für den Erwerb von Grundstücken, grundstücksgleichen Rechten und Gebäuden	0,00	0	0	0	0	0	0	0
13.	Auszahlungen für den Erwerb von übrigem Sachanlagevermögen	0,00	0	0	0	0	0	0	0
14.	Auszahlungen für den Erwerb von Finanzanlagevermögen	0,00	0	0	0	0	0	0	0
15.	sonstige Auszahlungen aus Investitionstätigkeit	0,00	0	0	0	0	0	0	0
16.	Summe der Auszahlungen aus Investitionstätigkeit	0,00	0	0	2.000	10.000	191.000	0	203.000
17.	Saldo aus der Investitionstätigkeit	0,00	0	0	-2.000	-10.000	-60.100	0	-72.100
Maßnahme: Fließstr. Eggersdorf									
1.	Einzahlungen aus Investitionszuwendungen	0,00	0	0	0	0	0	0	0
2.	Einzahlungen aus Beiträgen und ähnlichen Entgelten	0,00	0	0	0	0	270.300	0	270.300
3.	Einzahlungen aus der Veräußerung von immateriellen Vermögensgegenständen	0,00	0	0	0	0	0	0	0
4.	Einzahlungen aus der Veräußerung von Grundstücken, grundstücksgleichen Rechten und Gebäuden	0,00	0	0	0	0	0	0	0
5.	Einzahlungen aus der Veräußerung von übrigem Sachanlagevermögen	0,00	0	0	0	0	0	0	0
6.	Einzahlungen aus der Veräußerung von Finanzanlagevermögen	0,00	0	0	0	0	0	0	0
7.	sonstige Einzahlungen aus Investitionstätigkeit	0,00	0	0	0	0	0	0	0



Kommune:
Produktbereich:

1 Petershagen-Eggersdorf
54 Verkehrsflächen und -anlagen, ÖPNV

Teilfinanzhaushalt (Maßnahmenübersicht)
Haushaltsjahr 2017
-EUR-

Investitionsmaßnahmen oberhalb der festgesetzten Wertgrenze	Ergebnis 2015	Ansatz 2016	Ansatz 2017	Planung 2018	Planung 2019	Planung 2020	Bisher bereitgestellt (einschl. Sp.2)	Gesamtein-/ -aus zahlungen
8. Summe der Einzahlungen aus Investitionstätigkeit	0,00	0	0	0	0	270.300	0	270.300
9. Auszahlungen für Baumaßnahmen	0,00	0	0	8.000	17.000	394.000	0	419.000
10. Auszahlungen von aktivierbaren Zuwendungen für Investitionen Dritter	0,00	0	0	0	0	0	0	0
11. Auszahlungen für den Erwerb von immateriellen Vermögensgegenständen	0,00	0	0	0	0	0	0	0
12. Auszahlungen für den Erwerb von Grundstücken, grundstücksgleichen Rechten und Gebäuden	0,00	0	0	0	0	0	0	0
13. Auszahlungen für den Erwerb von übrigem Sachanlagevermögen	0,00	0	0	0	0	0	0	0
14. Auszahlungen für den Erwerb von Finanzanla- gevermögen	0,00	0	0	0	0	0	0	0
15. sonstige Auszahlungen aus Investitionstätigkeit	0,00	0	0	0	0	0	0	0
16. Summe der Auszahlungen aus Investitionstätigkeit	0,00	0	0	8.000	17.000	394.000	0	419.000
17. Saldo aus der Investitionstätigkeit	0,00	0	0	-8.000	-17.000	-123.700	0	-148.700
Maßnahme: Mozartstr. Petershagen								
1. Einzahlungen aus Investitionszuwendungen	0,00	0	0	0	0	0	0	0
2. Einzahlungen aus Beiträgen und ähnlichen Entgelten	0,00	0	0	0	0	0	0	0
3. Einzahlungen aus der Veräußerung von immate- riellen Vermögensgegenständen	0,00	0	0	0	0	0	0	0
4. Einzahlungen aus der Veräußerung von Grund- stücken, grundstücksgleichen Rechten und Gebäuden	0,00	0	0	0	0	0	0	0
5. Einzahlungen aus der Veräußerung von übrigem Sachanlagevermögen	0,00	0	0	0	0	0	0	0

Kommune:
Produktbereich:

1 Petershagen-Eggersdorf
54 Verkehrsflächen und -anlagen, ÖPNV



Teilfinanzhaushalt (Maßnahmenübersicht)
Haushaltsjahr 2017
-EUR-

Investitionsmaßnahmen oberhalb der festgesetzten Wertgrenze	Ergebnis 2015	Ansatz 2016	Ansatz 2017	Planung 2018	Planung 2019	Planung 2020	Bisher bereitgestellt (einschl. Sp.2)	Gesamtein-/ -aus zahlungen
6. Einzahlungen aus der Veräußerung von Finanzanlagevermögen	0,00	0	0	0	0	0	0	0
7. sonstige Einzahlungen aus Investitionstätigkeit	0,00	0	0	0	0	0	0	0
8. Summe der Einzahlungen aus Investitionstätigkeit	0,00	0	0	0	0	0	0	0
9. Auszahlungen für Baumaßnahmen	0,00	0	0	0	5.000	12.000	0	17.000
10. Auszahlungen von aktivierbaren Zuwendungen für Investitionen Dritter	0,00	0	0	0	0	0	0	0
11. Auszahlungen für den Erwerb von immateriellen Vermögensgegenständen	0,00	0	0	0	0	0	0	0
12. Auszahlungen für den Erwerb von Grundstücken, grundstücksgleichen Rechten und Gebäuden	0,00	0	0	0	0	0	0	0
13. Auszahlungen für den Erwerb von übrigem Sachanlagevermögen	0,00	0	0	0	0	0	0	0
14. Auszahlungen für den Erwerb von Finanzanlagevermögen	0,00	0	0	0	0	0	0	0
15. sonstige Auszahlungen aus Investitionstätigkeit	0,00	0	0	0	0	0	0	0
16. Summe der Auszahlungen aus Investitionstätigkeit	0,00	0	0	0	5.000	12.000	0	17.000
17. Saldo aus der Investitionstätigkeit	0,00	0	0	0	-5.000	-12.000	0	-17.000
Maßnahme: An der Forst Petershagen								
1. Einzahlungen aus Investitionszuwendungen	0,00	0	0	0	0	0	0	0
2. Einzahlungen aus Beiträgen und ähnlichen Entgelten	0,00	0	0	0	0	0	0	0
3. Einzahlungen aus der Veräußerung von immateriellen Vermögensgegenständen	0,00	0	0	0	0	0	0	0



Kommune:
Produktbereich:

1 Petershagen-Eggersdorf
54 Verkehrsflächen und -anlagen, ÖPNV

Teilfinanzhaushalt (Maßnahmenübersicht)
Haushaltsjahr 2017
-EUR-

Investitionsmaßnahmen oberhalb der festgesetzten Wertgrenze	Ergebnis 2015	Ansatz 2016	Ansatz 2017	Planung 2018	Planung 2019	Planung 2020	Bisher bereitgestellt (einschl. Sp.2)	Gesamtein-/ -aus zahlungen
4. Einzahlungen aus der Veräußerung von Grundstücken, grundstücksgleichen Rechten und Gebäuden	0,00	0	0	0	0	0	0	0
5. Einzahlungen aus der Veräußerung von übrigem Sachanlagevermögen	0,00	0	0	0	0	0	0	0
6. Einzahlungen aus der Veräußerung von Finanzanlagevermögen	0,00	0	0	0	0	0	0	0
7. sonstige Einzahlungen aus Investitionstätigkeit	0,00	0	0	0	0	0	0	0
8. Summe der Einzahlungen aus Investitionstätigkeit	0,00	0	0	0	0	0	0	0
9. Auszahlungen für Baumaßnahmen	0,00	0	0	0	8.000	25.000	0	33.000
10. Auszahlungen von aktivierbaren Zuwendungen für Investitionen Dritter	0,00	0	0	0	0	0	0	0
11. Auszahlungen für den Erwerb von immateriellen Vermögensgegenständen	0,00	0	0	0	0	0	0	0
12. Auszahlungen für den Erwerb von Grundstücken, grundstücksgleichen Rechten und Gebäuden	0,00	0	0	0	0	0	0	0
13. Auszahlungen für den Erwerb von übrigem Sachanlagevermögen	0,00	0	0	0	0	0	0	0
14. Auszahlungen für den Erwerb von Finanzanlagevermögen	0,00	0	0	0	0	0	0	0
15. sonstige Auszahlungen aus Investitionstätigkeit	0,00	0	0	0	0	0	0	0
16. Summe der Auszahlungen aus Investitionstätigkeit	0,00	0	0	0	8.000	25.000	0	33.000
17. Saldo aus der Investitionstätigkeit	0,00	0	0	0	-8.000	-25.000	0	-33.000
Maßnahme: Gutenbergstr. Petershagen								
1. Einzahlungen aus Investitionszuwendungen	0,00	0	0	0	0	0	0	0

Kommune:
Produktbereich:

1 Petershagen-Eggersdorf
54 Verkehrsflächen und -anlagen, ÖPNV



Teilfinanzhaushalt (Maßnahmenübersicht)
Haushaltsjahr 2017
-EUR-

Investitionsmaßnahmen oberhalb der festgesetzten Wertgrenze	Ergebnis 2015	Ansatz 2016	Ansatz 2017	Planung 2018	Planung 2019	Planung 2020	Bisher bereitgestellt (einschl. Sp.2)	Gesamtein-/ -aus zahlungen
2. Einzahlungen aus Beiträgen und ähnlichen Entgelten	0,00	0	0	0	0	0	0	0
3. Einzahlungen aus der Veräußerung von immateriellen Vermögensgegenständen	0,00	0	0	0	0	0	0	0
4. Einzahlungen aus der Veräußerung von Grundstücken, grundstücksgleichen Rechten und Gebäuden	0,00	0	0	0	0	0	0	0
5. Einzahlungen aus der Veräußerung von übrigem Sachanlagevermögen	0,00	0	0	0	0	0	0	0
6. Einzahlungen aus der Veräußerung von Finanzanlagevermögen	0,00	0	0	0	0	0	0	0
7. sonstige Einzahlungen aus Investitionstätigkeit	0,00	0	0	0	0	0	0	0
8. Summe der Einzahlungen aus Investitionstätigkeit	0,00	0	0	0	0	0	0	0
9. Auszahlungen für Baumaßnahmen	0,00	0	0	0	5.000	16.000	0	21.000
10. Auszahlungen von aktivierbaren Zuwendungen für Investitionen Dritter	0,00	0	0	0	0	0	0	0
11. Auszahlungen für den Erwerb von immateriellen Vermögensgegenständen	0,00	0	0	0	0	0	0	0
12. Auszahlungen für den Erwerb von Grundstücken, grundstücksgleichen Rechten und Gebäuden	0,00	0	0	0	0	0	0	0
13. Auszahlungen für den Erwerb von übrigem Sachanlagevermögen	0,00	0	0	0	0	0	0	0
14. Auszahlungen für den Erwerb von Finanzanlagevermögen	0,00	0	0	0	0	0	0	0
15. sonstige Auszahlungen aus Investitionstätigkeit	0,00	0	0	0	0	0	0	0



Kommune:
Produktbereich:

1 Petershagen-Eggersdorf
54 Verkehrsflächen und -anlagen, ÖPNV

Teilfinanzhaushalt (Maßnahmenübersicht)
Haushaltsjahr 2017
-EUR-

Investitionsmaßnahmen oberhalb der festgesetzten Wertgrenze	Ergebnis 2015	Ansatz 2016	Ansatz 2017	Planung 2018	Planung 2019	Planung 2020	Bisher bereitgestellt (einschl. Sp.2)	Gesamtein-/ -aus zahlungen
16. Summe der Auszahlungen aus Investitionstätigkeit	0,00	0	0	0	5.000	16.000	0	21.000
17. Saldo aus der Investitionstätigkeit	0,00	0	0	0	-5.000	-16.000	0	-21.000
Maßnahme: Friedrichstr. Eggersdorf								
1. Einzahlungen aus Investitionszuwendungen	0,00	0	0	0	0	0	0	0
2. Einzahlungen aus Beiträgen und ähnlichen Entgelten	0,00	0	0	0	0	0	0	0
3. Einzahlungen aus der Veräußerung von immateriellen Vermögensgegenständen	0,00	0	0	0	0	0	0	0
4. Einzahlungen aus der Veräußerung von Grundstücken, grundstücksgleichen Rechten und Gebäuden	0,00	0	0	0	0	0	0	0
5. Einzahlungen aus der Veräußerung von übrigem Sachanlagevermögen	0,00	0	0	0	0	0	0	0
6. Einzahlungen aus der Veräußerung von Finanzanlagevermögen	0,00	0	0	0	0	0	0	0
7. sonstige Einzahlungen aus Investitionstätigkeit	0,00	0	0	0	0	0	0	0
8. Summe der Einzahlungen aus Investitionstätigkeit	0,00	0	0	0	0	0	0	0
9. Auszahlungen für Baumaßnahmen	0,00	0	0	0	3.000	5.000	0	8.000
10. Auszahlungen von aktivierbaren Zuwendungen für Investitionen Dritter	0,00	0	0	0	0	0	0	0
11. Auszahlungen für den Erwerb von immateriellen Vermögensgegenständen	0,00	0	0	0	0	0	0	0
12. Auszahlungen für den Erwerb von Grundstücken, grundstücksgleichen Rechten und Gebäuden	0,00	0	0	0	0	0	0	0
13. Auszahlungen für den Erwerb von übrigem Sachanlagevermögen	0,00	0	0	0	0	0	0	0

Kommune:
Produktbereich:

1 Petershagen-Eggersdorf
54 Verkehrsflächen und -anlagen, ÖPNV



Teilfinanzhaushalt (Maßnahmenübersicht)
Haushaltsjahr 2017
-EUR-

Investitionsmaßnahmen oberhalb der festgesetzten Wertgrenze	Ergebnis 2015	Ansatz 2016	Ansatz 2017	Planung 2018	Planung 2019	Planung 2020	Bisher bereitgestellt (einschl. Sp.2)	Gesamtein-/ -aus zahlungen
14. Auszahlungen für den Erwerb von Finanzanlagevermögen	0,00	0	0	0	0	0	0	0
15. sonstige Auszahlungen aus Investitionstätigkeit	0,00	0	0	0	0	0	0	0
16. Summe der Auszahlungen aus Investitionstätigkeit	0,00	0	0	0	3.000	5.000	0	8.000
17. Saldo aus der Investitionstätigkeit	0,00	0	0	0	-3.000	-5.000	0	-8.000
Maßnahme: Johannesstr. Eggersdorf								
1. Einzahlungen aus Investitionszuwendungen	0,00	0	0	0	0	0	0	0
2. Einzahlungen aus Beiträgen und ähnlichen Entgelten	0,00	0	0	0	0	0	0	0
3. Einzahlungen aus der Veräußerung von immateriellen Vermögensgegenständen	0,00	0	0	0	0	0	0	0
4. Einzahlungen aus der Veräußerung von Grundstücken, grundstücksgleichen Rechten und Gebäuden	0,00	0	0	0	0	0	0	0
5. Einzahlungen aus der Veräußerung von übrigem Sachanlagevermögen	0,00	0	0	0	0	0	0	0
6. Einzahlungen aus der Veräußerung von Finanzanlagevermögen	0,00	0	0	0	0	0	0	0
7. sonstige Einzahlungen aus Investitionstätigkeit	0,00	0	0	0	0	0	0	0
8. Summe der Einzahlungen aus Investitionstätigkeit	0,00	0	0	0	0	0	0	0
9. Auszahlungen für Baumaßnahmen	0,00	0	0	0	3.000	5.000	0	8.000
10. Auszahlungen von aktivierbaren Zuwendungen für Investitionen Dritter	0,00	0	0	0	0	0	0	0
11. Auszahlungen für den Erwerb von immateriellen Vermögensgegenständen	0,00	0	0	0	0	0	0	0



Kommune:
Produktbereich:

1 Petershagen-Eggersdorf
54 Verkehrsflächen und -anlagen, ÖPNV

Teilfinanzhaushalt (Maßnahmenübersicht)
Haushaltsjahr 2017
-EUR-

Investitionsmaßnahmen oberhalb der festgesetzten Wertgrenze		Ergebnis 2015	Ansatz 2016	Ansatz 2017	Planung 2018	Planung 2019	Planung 2020	Bisher bereitgestellt (einschl. Sp.2)	Gesamtein-/ -auszahlungen
12.	Auszahlungen für den Erwerb von Grundstücken, grundstücksgleichen Rechten und Gebäuden	0,00	0	0	0	0	0	0	0
13.	Auszahlungen für den Erwerb von übrigem Sachanlagevermögen	0,00	0	0	0	0	0	0	0
14.	Auszahlungen für den Erwerb von Finanzanlagevermögen	0,00	0	0	0	0	0	0	0
15.	sonstige Auszahlungen aus Investitionstätigkeit	0,00	0	0	0	0	0	0	0
16.	Summe der Auszahlungen aus Investitionstätigkeit	0,00	0	0	0	3.000	5.000	0	8.000
17.	Saldo aus der Investitionstätigkeit	0,00	0	0	0	-3.000	-5.000	0	-8.000
Maßnahme: Lakgrabenweg Eggersdorf									
1.	Einzahlungen aus Investitionszuwendungen	0,00	0	0	0	0	0	0	0
2.	Einzahlungen aus Beiträgen und ähnlichen Entgelten	0,00	0	0	0	0	0	0	0
3.	Einzahlungen aus der Veräußerung von immateriellen Vermögensgegenständen	0,00	0	0	0	0	0	0	0
4.	Einzahlungen aus der Veräußerung von Grundstücken, grundstücksgleichen Rechten und Gebäuden	0,00	0	0	0	0	0	0	0
5.	Einzahlungen aus der Veräußerung von übrigem Sachanlagevermögen	0,00	0	0	0	0	0	0	0
6.	Einzahlungen aus der Veräußerung von Finanzanlagevermögen	0,00	0	0	0	0	0	0	0
7.	sonstige Einzahlungen aus Investitionstätigkeit	0,00	0	0	0	0	0	0	0
8.	Summe der Einzahlungen aus Investitionstätigkeit	0,00	0	0	0	0	0	0	0
9.	Auszahlungen für Baumaßnahmen	0,00	0	0	0	2.000	5.000	0	7.000

Kommune:
Produktbereich:

1 Petershagen-Eggersdorf
54 Verkehrsflächen und -anlagen, ÖPNV



Teilfinanzhaushalt (Maßnahmenübersicht)
Haushaltsjahr 2017
-EUR-

Investitionsmaßnahmen oberhalb der festgesetzten Wertgrenze		Ergebnis 2015	Ansatz 2016	Ansatz 2017	Planung 2018	Planung 2019	Planung 2020	Bisher bereitgestellt (einschl. Sp.2)	Gesamtein-/ -aus zahlungen
10.	Auszahlungen von aktivierbaren Zuwendungen für Investitionen Dritter	0,00	0	0	0	0	0	0	0
11.	Auszahlungen für den Erwerb von immateriellen Vermögensgegenständen	0,00	0	0	0	0	0	0	0
12.	Auszahlungen für den Erwerb von Grundstücken, grundstücksgleichen Rechten und Gebäuden	0,00	0	0	0	0	0	0	0
13.	Auszahlungen für den Erwerb von übrigem Sachanlagevermögen	0,00	0	0	0	0	0	0	0
14.	Auszahlungen für den Erwerb von Finanzanla- gevermögen	0,00	0	0	0	0	0	0	0
15.	sonstige Auszahlungen aus Investitionstätigkeit	0,00	0	0	0	0	0	0	0
16.	Summe der Auszahlungen aus Investitionstätigkeit	0,00	0	0	0	2.000	5.000	0	7.000
17.	Saldo aus der Investitionstätigkeit	0,00	0	0	0	-2.000	-5.000	0	-7.000
Maßnahme: Am Pfuhl Eggersdorf									
1.	Einzahlungen aus Investitionszuwendungen	0,00	0	0	0	0	0	0	0
2.	Einzahlungen aus Beiträgen und ähnlichen Entgelten	0,00	0	0	0	0	0	0	0
3.	Einzahlungen aus der Veräußerung von immate- riellen Vermögensgegenständen	0,00	0	0	0	0	0	0	0
4.	Einzahlungen aus der Veräußerung von Grund- stücken, grundstücksgleichen Rechten und Gebäuden	0,00	0	0	0	0	0	0	0
5.	Einzahlungen aus der Veräußerung von übrigem Sachanlagevermögen	0,00	0	0	0	0	0	0	0
6.	Einzahlungen aus der Veräußerung von Finanz- anlagevermögen	0,00	0	0	0	0	0	0	0



Kommune:
Produktbereich:

1 Petershagen-Eggersdorf
54 Verkehrsflächen und -anlagen, ÖPNV

Teilfinanzhaushalt (Maßnahmenübersicht)
Haushaltsjahr 2017
-EUR-

Investitionsmaßnahmen oberhalb der festgesetzten Wertgrenze	Ergebnis 2015	Ansatz 2016	Ansatz 2017	Planung 2018	Planung 2019	Planung 2020	Bisher bereitgestellt (einschl. Sp.2)	Gesamtein-/ -aus zahlungen
7. sonstige Einzahlungen aus Investitionstätigkeit	0,00	0	0	0	0	0	0	0
8. Summe der Einzahlungen aus Investitionstätigkeit	0,00	0	0	0	0	0	0	0
9. Auszahlungen für Baumaßnahmen	0,00	0	0	0	5.000	10.000	0	15.000
10. Auszahlungen von aktivierbaren Zuwendungen für Investitionen Dritter	0,00	0	0	0	0	0	0	0
11. Auszahlungen für den Erwerb von immateriellen Vermögensgegenständen	0,00	0	0	0	0	0	0	0
12. Auszahlungen für den Erwerb von Grundstücken, grundstücksgleichen Rechten und Gebäuden	0,00	0	0	0	0	0	0	0
13. Auszahlungen für den Erwerb von übrigem Sachanlagevermögen	0,00	0	0	0	0	0	0	0
14. Auszahlungen für den Erwerb von Finanzanlagevermögen	0,00	0	0	0	0	0	0	0
15. sonstige Auszahlungen aus Investitionstätigkeit	0,00	0	0	0	0	0	0	0
16. Summe der Auszahlungen aus Investitionstätigkeit	0,00	0	0	0	5.000	10.000	0	15.000
17. Saldo aus der Investitionstätigkeit	0,00	0	0	0	-5.000	-10.000	0	-15.000
Maßnahme: Badstr. Petershagen								
1. Einzahlungen aus Investitionszuwendungen	0,00	0	0	0	0	0	0	0
2. Einzahlungen aus Beiträgen und ähnlichen Entgelten	0,00	0	0	0	0	0	0	0
3. Einzahlungen aus der Veräußerung von immateriellen Vermögensgegenständen	0,00	0	0	0	0	0	0	0
4. Einzahlungen aus der Veräußerung von Grundstücken, grundstücksgleichen Rechten und Gebäuden	0,00	0	0	0	0	0	0	0

Kommune:
Produktbereich:

1 Petershagen-Eggersdorf
54 Verkehrsflächen und -anlagen, ÖPNV



Teilfinanzhaushalt (Maßnahmenübersicht)
Haushaltsjahr 2017
-EUR-

Investitionsmaßnahmen oberhalb der festgesetzten Wertgrenze	Ergebnis 2015	Ansatz 2016	Ansatz 2017	Planung 2018	Planung 2019	Planung 2020	Bisher bereitgestellt (einschl. Sp.2)	Gesamtein-/ -aus zahlungen
5. Einzahlungen aus der Veräußerung von übrigem Sachanlagevermögen	0,00	0	0	0	0	0	0	0
6. Einzahlungen aus der Veräußerung von Finanz- anlagevermögen	0,00	0	0	0	0	0	0	0
7. sonstige Einzahlungen aus Investitionstätigkeit	0,00	0	0	0	0	0	0	0
8. Summe der Einzahlungen aus Investitionstätigkeit	0,00	0	0	0	0	0	0	0
9. Auszahlungen für Baumaßnahmen	0,00	0	0	0	0	3.000	0	3.000
10. Auszahlungen von aktivierbaren Zuwendungen für Investitionen Dritter	0,00	0	0	0	0	0	0	0
11. Auszahlungen für den Erwerb von immateriellen Vermögensgegenständen	0,00	0	0	0	0	0	0	0
12. Auszahlungen für den Erwerb von Grundstücken, grundstücksgleichen Rechten und Gebäuden	0,00	0	0	0	0	0	0	0
13. Auszahlungen für den Erwerb von übrigem Sachanlagevermögen	0,00	0	0	0	0	0	0	0
14. Auszahlungen für den Erwerb von Finanzanla- gevermögen	0,00	0	0	0	0	0	0	0
15. sonstige Auszahlungen aus Investitionstätigkeit	0,00	0	0	0	0	0	0	0
16. Summe der Auszahlungen aus Investitionstätigkeit	0,00	0	0	0	0	3.000	0	3.000
17. Saldo aus der Investitionstätigkeit	0,00	0	0	0	0	-3.000	0	-3.000
Maßnahme: Jahnstr. Petershagen								
1. Einzahlungen aus Investitionszuwendungen	0,00	0	0	0	0	0	0	0
2. Einzahlungen aus Beiträgen und ähnlichen Entgelten	0,00	0	0	0	0	0	0	0



Kommune:
Produktbereich:

1 Petershagen-Eggersdorf
54 Verkehrsflächen und -anlagen, ÖPNV

Teilfinanzhaushalt (Maßnahmenübersicht)
Haushaltsjahr 2017
-EUR-

Investitionsmaßnahmen oberhalb der festgesetzten Wertgrenze	Ergebnis 2015	Ansatz 2016	Ansatz 2017	Planung 2018	Planung 2019	Planung 2020	Bisher bereitgestellt (einschl. Sp.2)	Gesamtein-/ -aus zahlungen
3. Einzahlungen aus der Veräußerung von immateriellen Vermögensgegenständen	0,00	0	0	0	0	0	0	0
4. Einzahlungen aus der Veräußerung von Grundstücken, grundstücksgleichen Rechten und Gebäuden	0,00	0	0	0	0	0	0	0
5. Einzahlungen aus der Veräußerung von übrigem Sachanlagevermögen	0,00	0	0	0	0	0	0	0
6. Einzahlungen aus der Veräußerung von Finanzanlagevermögen	0,00	0	0	0	0	0	0	0
7. sonstige Einzahlungen aus Investitionstätigkeit	0,00	0	0	0	0	0	0	0
8. Summe der Einzahlungen aus Investitionstätigkeit	0,00	0	0	0	0	0	0	0
9. Auszahlungen für Baumaßnahmen	0,00	0	0	0	0	4.000	0	4.000
10. Auszahlungen von aktivierbaren Zuwendungen für Investitionen Dritter	0,00	0	0	0	0	0	0	0
11. Auszahlungen für den Erwerb von immateriellen Vermögensgegenständen	0,00	0	0	0	0	0	0	0
12. Auszahlungen für den Erwerb von Grundstücken, grundstücksgleichen Rechten und Gebäuden	0,00	0	0	0	0	0	0	0
13. Auszahlungen für den Erwerb von übrigem Sachanlagevermögen	0,00	0	0	0	0	0	0	0
14. Auszahlungen für den Erwerb von Finanzanlagevermögen	0,00	0	0	0	0	0	0	0
15. sonstige Auszahlungen aus Investitionstätigkeit	0,00	0	0	0	0	0	0	0
16. Summe der Auszahlungen aus Investitionstätigkeit	0,00	0	0	0	0	4.000	0	4.000
17. Saldo aus der Investitionstätigkeit	0,00	0	0	0	0	-4.000	0	-4.000

Kommune:
Produktbereich:

1 Petershagen-Eggersdorf
54 Verkehrsflächen und -anlagen, ÖPNV



Teilfinanzhaushalt (Maßnahmenübersicht)
Haushaltsjahr 2017
-EUR-

Investitionsmaßnahmen oberhalb der festgesetzten Wertgrenze	Ergebnis 2015	Ansatz 2016	Ansatz 2017	Planung 2018	Planung 2019	Planung 2020	Bisher bereitgestellt (einschl. Sp.2)	Gesamtein-/ -aus zahlungen
Maßnahme: Herderstr. Petershagen								
1. Einzahlungen aus Investitionszuwendungen	0,00	0	0	0	0	0	0	0
2. Einzahlungen aus Beiträgen und ähnlichen Entgelten	0,00	0	0	0	0	0	0	0
3. Einzahlungen aus der Veräußerung von immateriellen Vermögensgegenständen	0,00	0	0	0	0	0	0	0
4. Einzahlungen aus der Veräußerung von Grundstücken, grundstücksgleichen Rechten und Gebäuden	0,00	0	0	0	0	0	0	0
5. Einzahlungen aus der Veräußerung von übrigem Sachanlagevermögen	0,00	0	0	0	0	0	0	0
6. Einzahlungen aus der Veräußerung von Finanzanlagevermögen	0,00	0	0	0	0	0	0	0
7. sonstige Einzahlungen aus Investitionstätigkeit	0,00	0	0	0	0	0	0	0
8. Summe der Einzahlungen aus Investitionstätigkeit	0,00	0	0	0	0	0	0	0
9. Auszahlungen für Baumaßnahmen	0,00	0	0	0	0	3.000	0	3.000
10. Auszahlungen von aktivierbaren Zuwendungen für Investitionen Dritter	0,00	0	0	0	0	0	0	0
11. Auszahlungen für den Erwerb von immateriellen Vermögensgegenständen	0,00	0	0	0	0	0	0	0
12. Auszahlungen für den Erwerb von Grundstücken, grundstücksgleichen Rechten und Gebäuden	0,00	0	0	0	0	0	0	0
13. Auszahlungen für den Erwerb von übrigem Sachanlagevermögen	0,00	0	0	0	0	0	0	0
14. Auszahlungen für den Erwerb von Finanzanlagevermögen	0,00	0	0	0	0	0	0	0



Kommune:
Produktbereich:

1 Petershagen-Eggersdorf
54 Verkehrsflächen und -anlagen, ÖPNV

Teilfinanzhaushalt (Maßnahmenübersicht)
Haushaltsjahr 2017
-EUR-

Investitionsmaßnahmen oberhalb der festgesetzten Wertgrenze	Ergebnis 2015	Ansatz 2016	Ansatz 2017	Planung 2018	Planung 2019	Planung 2020	Bisher bereitgestellt (einschl. Sp.2)	Gesamtein-/ -aus zahlungen
15. sonstige Auszahlungen aus Investitionstätigkeit	0,00	0	0	0	0	0	0	0
16. Summe der Auszahlungen aus Investitionstätigkeit	0,00	0	0	0	0	3.000	0	3.000
17. Saldo aus der Investitionstätigkeit	0,00	0	0	0	0	-3.000	0	-3.000
Maßnahme: Waldfriedenstr. Petershagen								
1. Einzahlungen aus Investitionszuwendungen	0,00	0	0	0	0	0	0	0
2. Einzahlungen aus Beiträgen und ähnlichen Entgelten	0,00	0	0	0	0	0	0	0
3. Einzahlungen aus der Veräußerung von immateriellen Vermögensgegenständen	0,00	0	0	0	0	0	0	0
4. Einzahlungen aus der Veräußerung von Grundstücken, grundstücksgleichen Rechten und Gebäuden	0,00	0	0	0	0	0	0	0
5. Einzahlungen aus der Veräußerung von übrigem Sachanlagevermögen	0,00	0	0	0	0	0	0	0
6. Einzahlungen aus der Veräußerung von Finanzanlagevermögen	0,00	0	0	0	0	0	0	0
7. sonstige Einzahlungen aus Investitionstätigkeit	0,00	0	0	0	0	0	0	0
8. Summe der Einzahlungen aus Investitionstätigkeit	0,00	0	0	0	0	0	0	0
9. Auszahlungen für Baumaßnahmen	0,00	0	0	0	0	5.000	0	5.000
10. Auszahlungen von aktivierbaren Zuwendungen für Investitionen Dritter	0,00	0	0	0	0	0	0	0
11. Auszahlungen für den Erwerb von immateriellen Vermögensgegenständen	0,00	0	0	0	0	0	0	0
12. Auszahlungen für den Erwerb von Grundstücken, grundstücksgleichen Rechten und Gebäuden	0,00	0	0	0	0	0	0	0

Kommune:
Produktbereich:

1 Petershagen-Eggersdorf
54 Verkehrsflächen und -anlagen, ÖPNV



Teilfinanzhaushalt (Maßnahmenübersicht)
Haushaltsjahr 2017
-EUR-

Investitionsmaßnahmen oberhalb der festgesetzten Wertgrenze		Ergebnis 2015	Ansatz 2016	Ansatz 2017	Planung 2018	Planung 2019	Planung 2020	Bisher bereitgestellt (einschl. Sp.2)	Gesamtein-/ -auszahlungen
13.	Auszahlungen für den Erwerb von übrigem Sachanlagevermögen	0,00	0	0	0	0	0	0	0
14.	Auszahlungen für den Erwerb von Finanzanlagevermögen	0,00	0	0	0	0	0	0	0
15.	sonstige Auszahlungen aus Investitionstätigkeit	0,00	0	0	0	0	0	0	0
16.	Summe der Auszahlungen aus Investitionstätigkeit	0,00	0	0	0	0	5.000	0	5.000
17.	Saldo aus der Investitionstätigkeit	0,00	0	0	0	0	-5.000	0	-5.000
Maßnahme: Hardenbergstr. Petershagen									
1.	Einzahlungen aus Investitionszuwendungen	0,00	0	0	0	0	0	0	0
2.	Einzahlungen aus Beiträgen und ähnlichen Entgelten	0,00	0	0	0	0	0	0	0
3.	Einzahlungen aus der Veräußerung von immateriellen Vermögensgegenständen	0,00	0	0	0	0	0	0	0
4.	Einzahlungen aus der Veräußerung von Grundstücken, grundstücksgleichen Rechten und Gebäuden	0,00	0	0	0	0	0	0	0
5.	Einzahlungen aus der Veräußerung von übrigem Sachanlagevermögen	0,00	0	0	0	0	0	0	0
6.	Einzahlungen aus der Veräußerung von Finanzanlagevermögen	0,00	0	0	0	0	0	0	0
7.	sonstige Einzahlungen aus Investitionstätigkeit	0,00	0	0	0	0	0	0	0
8.	Summe der Einzahlungen aus Investitionstätigkeit	0,00	0	0	0	0	0	0	0
9.	Auszahlungen für Baumaßnahmen	0,00	0	0	0	0	3.000	0	3.000
10.	Auszahlungen von aktivierbaren Zuwendungen für Investitionen Dritter	0,00	0	0	0	0	0	0	0



Kommune:
Produktbereich:

1 Petershagen-Eggersdorf
54 Verkehrsflächen und -anlagen, ÖPNV

Teilfinanzhaushalt (Maßnahmenübersicht)
Haushaltsjahr 2017
-EUR-

Investitionsmaßnahmen oberhalb der festgesetzten Wertgrenze		Ergebnis 2015	Ansatz 2016	Ansatz 2017	Planung 2018	Planung 2019	Planung 2020	Bisher bereitgestellt (einschl. Sp.2)	Gesamtein-/ -auszahlungen
11.	Auszahlungen für den Erwerb von immateriellen Vermögensgegenständen	0,00	0	0	0	0	0	0	0
12.	Auszahlungen für den Erwerb von Grundstücken, grundstücksgleichen Rechten und Gebäuden	0,00	0	0	0	0	0	0	0
13.	Auszahlungen für den Erwerb von übrigem Sachanlagevermögen	0,00	0	0	0	0	0	0	0
14.	Auszahlungen für den Erwerb von Finanzanlagevermögen	0,00	0	0	0	0	0	0	0
15.	sonstige Auszahlungen aus Investitionstätigkeit	0,00	0	0	0	0	0	0	0
16.	Summe der Auszahlungen aus Investitionstätigkeit	0,00	0	0	0	0	3.000	0	3.000
17.	Saldo aus der Investitionstätigkeit	0,00	0	0	0	0	-3.000	0	-3.000
Maßnahme: Lessingstr. Eggersdorf									
1.	Einzahlungen aus Investitionszuwendungen	0,00	0	0	0	0	0	0	0
2.	Einzahlungen aus Beiträgen und ähnlichen Entgelten	0,00	0	0	0	0	0	0	0
3.	Einzahlungen aus der Veräußerung von immateriellen Vermögensgegenständen	0,00	0	0	0	0	0	0	0
4.	Einzahlungen aus der Veräußerung von Grundstücken, grundstücksgleichen Rechten und Gebäuden	0,00	0	0	0	0	0	0	0
5.	Einzahlungen aus der Veräußerung von übrigem Sachanlagevermögen	0,00	0	0	0	0	0	0	0
6.	Einzahlungen aus der Veräußerung von Finanzanlagevermögen	0,00	0	0	0	0	0	0	0
7.	sonstige Einzahlungen aus Investitionstätigkeit	0,00	0	0	0	0	0	0	0

Kommune:
Produktbereich:

1 Petershagen-Eggersdorf
54 Verkehrsflächen und -anlagen, ÖPNV



Teilfinanzhaushalt (Maßnahmenübersicht)
Haushaltsjahr 2017
-EUR-

Investitionsmaßnahmen oberhalb der festgesetzten Wertgrenze	Ergebnis 2015	Ansatz 2016	Ansatz 2017	Planung 2018	Planung 2019	Planung 2020	Bisher bereitgestellt (einschl. Sp.2)	Gesamtein-/ -aus zahlungen
8. Summe der Einzahlungen aus Investitionstätigkeit	0,00	0	0	0	0	0	0	0
9. Auszahlungen für Baumaßnahmen	0,00	0	0	0	0	4.000	0	4.000
10. Auszahlungen von aktivierbaren Zuwendungen für Investitionen Dritter	0,00	0	0	0	0	0	0	0
11. Auszahlungen für den Erwerb von immateriellen Vermögensgegenständen	0,00	0	0	0	0	0	0	0
12. Auszahlungen für den Erwerb von Grundstücken, grundstücksgleichen Rechten und Gebäuden	0,00	0	0	0	0	0	0	0
13. Auszahlungen für den Erwerb von übrigem Sachanlagevermögen	0,00	0	0	0	0	0	0	0
14. Auszahlungen für den Erwerb von Finanzanla- gevermögen	0,00	0	0	0	0	0	0	0
15. sonstige Auszahlungen aus Investitionstätigkeit	0,00	0	0	0	0	0	0	0
16. Summe der Auszahlungen aus Investitionstätigkeit	0,00	0	0	0	0	4.000	0	4.000
17. Saldo aus der Investitionstätigkeit	0,00	0	0	0	0	-4.000	0	-4.000
Maßnahme: Mittelweg Eggersdorf (Wagner- bis Goethestr.)								
1. Einzahlungen aus Investitionszuwendungen	0,00	0	0	0	0	0	0	0
2. Einzahlungen aus Beiträgen und ähnlichen Entgelten	0,00	0	0	0	0	0	0	0
3. Einzahlungen aus der Veräußerung von immate- riellen Vermögensgegenständen	0,00	0	0	0	0	0	0	0
4. Einzahlungen aus der Veräußerung von Grund- stücken, grundstücksgleichen Rechten und Gebäuden	0,00	0	0	0	0	0	0	0
5. Einzahlungen aus der Veräußerung von übrigem Sachanlagevermögen	0,00	0	0	0	0	0	0	0



Kommune:
Produktbereich:

1 Petershagen-Eggersdorf
54 Verkehrsflächen und -anlagen, ÖPNV

Teilfinanzhaushalt (Maßnahmenübersicht)
Haushaltsjahr 2017
-EUR-

Investitionsmaßnahmen oberhalb der festgesetzten Wertgrenze	Ergebnis 2015	Ansatz 2016	Ansatz 2017	Planung 2018	Planung 2019	Planung 2020	Bisher bereitgestellt (einschl. Sp.2)	Gesamtein-/ -aus zahlungen
6. Einzahlungen aus der Veräußerung von Finanzanlagevermögen	0,00	0	0	0	0	0	0	0
7. sonstige Einzahlungen aus Investitionstätigkeit	0,00	0	0	0	0	0	0	0
8. Summe der Einzahlungen aus Investitionstätigkeit	0,00	0	0	0	0	0	0	0
9. Auszahlungen für Baumaßnahmen	0,00	0	0	0	0	5.000	0	5.000
10. Auszahlungen von aktivierbaren Zuwendungen für Investitionen Dritter	0,00	0	0	0	0	0	0	0
11. Auszahlungen für den Erwerb von immateriellen Vermögensgegenständen	0,00	0	0	0	0	0	0	0
12. Auszahlungen für den Erwerb von Grundstücken, grundstücksgleichen Rechten und Gebäuden	0,00	0	0	0	0	0	0	0
13. Auszahlungen für den Erwerb von übrigem Sachanlagevermögen	0,00	0	0	0	0	0	0	0
14. Auszahlungen für den Erwerb von Finanzanlagevermögen	0,00	0	0	0	0	0	0	0
15. sonstige Auszahlungen aus Investitionstätigkeit	0,00	0	0	0	0	0	0	0
16. Summe der Auszahlungen aus Investitionstätigkeit	0,00	0	0	0	0	5.000	0	5.000
17. Saldo aus der Investitionstätigkeit	0,00	0	0	0	0	-5.000	0	-5.000
Maßnahme: Linzer Str. Eggersdorf								
1. Einzahlungen aus Investitionszuwendungen	0,00	0	0	0	0	0	0	0
2. Einzahlungen aus Beiträgen und ähnlichen Entgelten	0,00	0	0	0	0	0	0	0
3. Einzahlungen aus der Veräußerung von immateriellen Vermögensgegenständen	0,00	0	0	0	0	0	0	0

Kommune:
Produktbereich:

1 Petershagen-Eggersdorf
54 Verkehrsflächen und -anlagen, ÖPNV



Teilfinanzhaushalt (Maßnahmenübersicht)
Haushaltsjahr 2017
-EUR-

Investitionsmaßnahmen oberhalb der festgesetzten Wertgrenze	Ergebnis 2015	Ansatz 2016	Ansatz 2017	Planung 2018	Planung 2019	Planung 2020	Bisher bereitgestellt (einschl. Sp.2)	Gesamtein-/ -aus zahlungen
4. Einzahlungen aus der Veräußerung von Grundstücken, grundstücksgleichen Rechten und Gebäuden	0,00	0	0	0	0	0	0	0
5. Einzahlungen aus der Veräußerung von übrigem Sachanlagevermögen	0,00	0	0	0	0	0	0	0
6. Einzahlungen aus der Veräußerung von Finanzanlagevermögen	0,00	0	0	0	0	0	0	0
7. sonstige Einzahlungen aus Investitionstätigkeit	0,00	0	0	0	0	0	0	0
8. Summe der Einzahlungen aus Investitionstätigkeit	0,00	0	0	0	0	0	0	0
9. Auszahlungen für Baumaßnahmen	0,00	0	0	0	0	4.000	0	4.000
10. Auszahlungen von aktivierbaren Zuwendungen für Investitionen Dritter	0,00	0	0	0	0	0	0	0
11. Auszahlungen für den Erwerb von immateriellen Vermögensgegenständen	0,00	0	0	0	0	0	0	0
12. Auszahlungen für den Erwerb von Grundstücken, grundstücksgleichen Rechten und Gebäuden	0,00	0	0	0	0	0	0	0
13. Auszahlungen für den Erwerb von übrigem Sachanlagevermögen	0,00	0	0	0	0	0	0	0
14. Auszahlungen für den Erwerb von Finanzanlagevermögen	0,00	0	0	0	0	0	0	0
15. sonstige Auszahlungen aus Investitionstätigkeit	0,00	0	0	0	0	0	0	0
16. Summe der Auszahlungen aus Investitionstätigkeit	0,00	0	0	0	0	4.000	0	4.000
17. Saldo aus der Investitionstätigkeit	0,00	0	0	0	0	-4.000	0	-4.000
Maßnahme: Karl-Liebknecht-Str. Eggersdorf (Sackgasse ehem.RH)								
1. Einzahlungen aus Investitionszuwendungen	0,00	0	0	0	0	0	0	0



Kommune:
Produktbereich:

1 Petershagen-Eggersdorf
54 Verkehrsflächen und -anlagen, ÖPNV

Teilfinanzhaushalt (Maßnahmenübersicht)
Haushaltsjahr 2017
-EUR-

Investitionsmaßnahmen oberhalb der festgesetzten Wertgrenze	Ergebnis 2015	Ansatz 2016	Ansatz 2017	Planung 2018	Planung 2019	Planung 2020	Bisher bereitgestellt (einschl. Sp.2)	Gesamtein-/ -aus zahlungen
2. Einzahlungen aus Beiträgen und ähnlichen Entgelten	0,00	0	0	0	0	0	0	0
3. Einzahlungen aus der Veräußerung von immateriellen Vermögensgegenständen	0,00	0	0	0	0	0	0	0
4. Einzahlungen aus der Veräußerung von Grundstücken, grundstücksgleichen Rechten und Gebäuden	0,00	0	0	0	0	0	0	0
5. Einzahlungen aus der Veräußerung von übrigem Sachanlagevermögen	0,00	0	0	0	0	0	0	0
6. Einzahlungen aus der Veräußerung von Finanzanlagevermögen	0,00	0	0	0	0	0	0	0
7. sonstige Einzahlungen aus Investitionstätigkeit	0,00	0	0	0	0	0	0	0
8. Summe der Einzahlungen aus Investitionstätigkeit	0,00	0	0	0	0	0	0	0
9. Auszahlungen für Baumaßnahmen	0,00	0	0	0	0	2.000	0	2.000
10. Auszahlungen von aktivierbaren Zuwendungen für Investitionen Dritter	0,00	0	0	0	0	0	0	0
11. Auszahlungen für den Erwerb von immateriellen Vermögensgegenständen	0,00	0	0	0	0	0	0	0
12. Auszahlungen für den Erwerb von Grundstücken, grundstücksgleichen Rechten und Gebäuden	0,00	0	0	0	0	0	0	0
13. Auszahlungen für den Erwerb von übrigem Sachanlagevermögen	0,00	0	0	0	0	0	0	0
14. Auszahlungen für den Erwerb von Finanzanlagevermögen	0,00	0	0	0	0	0	0	0
15. sonstige Auszahlungen aus Investitionstätigkeit	0,00	0	0	0	0	0	0	0

Kommune:
Produktbereich:

1 Petershagen-Eggersdorf
54 Verkehrsflächen und -anlagen, ÖPNV



Teilfinanzhaushalt (Maßnahmenübersicht)
Haushaltsjahr 2017
-EUR-

Investitionsmaßnahmen oberhalb der festgesetzten Wertgrenze	Ergebnis 2015	Ansatz 2016	Ansatz 2017	Planung 2018	Planung 2019	Planung 2020	Bisher bereitgestellt (einschl. Sp.2)	Gesamtein-/ -aus zahlungen
16. Summe der Auszahlungen aus Investitionstätigkeit	0,00	0	0	0	0	2.000	0	2.000
17. Saldo aus der Investitionstätigkeit	0,00	0	0	0	0	-2.000	0	-2.000
Maßnahme: Gehweg Landsberger Str. Eggersdorf								
1. Einzahlungen aus Investitionszuwendungen	0,00	0	0	190.000	105.200	0	0	295.200
2. Einzahlungen aus Beiträgen und ähnlichen Entgelten	0,00	0	0	174.500	174.500	0	0	349.000
3. Einzahlungen aus der Veräußerung von immateriellen Vermögensgegenständen	0,00	0	0	0	0	0	0	0
4. Einzahlungen aus der Veräußerung von Grundstücken, grundstücksgleichen Rechten und Gebäuden	0,00	0	0	0	0	0	0	0
5. Einzahlungen aus der Veräußerung von übrigem Sachanlagevermögen	0,00	0	0	0	0	0	0	0
6. Einzahlungen aus der Veräußerung von Finanzanlagevermögen	0,00	0	0	0	0	0	0	0
7. sonstige Einzahlungen aus Investitionstätigkeit	0,00	0	0	0	0	0	0	0
8. Summe der Einzahlungen aus Investitionstätigkeit	0,00	0	0	364.500	279.700	0	0	644.200
9. Auszahlungen für Baumaßnahmen	5.817,91	58.200	40.000	458.400	360.100	0	0	858.500
10. Auszahlungen von aktivierbaren Zuwendungen für Investitionen Dritter	0,00	0	0	0	0	0	0	0
11. Auszahlungen für den Erwerb von immateriellen Vermögensgegenständen	0,00	0	0	0	0	0	0	0
12. Auszahlungen für den Erwerb von Grundstücken, grundstücksgleichen Rechten und Gebäuden	0,00	0	0	0	0	0	0	0
13. Auszahlungen für den Erwerb von übrigem Sachanlagevermögen	0,00	0	0	0	0	0	0	0



Kommune:
Produktbereich:

1 Petershagen-Eggersdorf
54 Verkehrsflächen und -anlagen, ÖPNV

Teilfinanzhaushalt (Maßnahmenübersicht)
Haushaltsjahr 2017
-EUR-

Investitionsmaßnahmen oberhalb der festgesetzten Wertgrenze		Ergebnis 2015	Ansatz 2016	Ansatz 2017	Planung 2018	Planung 2019	Planung 2020	Bisher bereitgestellt (einschl. Sp.2)	Gesamtein-/ -auszahlungen
14.	Auszahlungen für den Erwerb von Finanzanlagevermögen	0,00	0	0	0	0	0	0	0
15.	sonstige Auszahlungen aus Investitionstätigkeit	0,00	0	0	0	0	0	0	0
16.	Summe der Auszahlungen aus Investitionstätigkeit	5.817,91	58.200	40.000	458.400	360.100	0	0	858.500
17.	Saldo aus der Investitionstätigkeit	-5.817,91	-58.200	-40.000	-93.900	-80.400	0	0	-214.300
Maßnahme: Gehweg Landhausstr. Eggersdorf									
1.	Einzahlungen aus Investitionszuwendungen	0,00	0	268.700	0	0	0	0	268.700
2.	Einzahlungen aus Beiträgen und ähnlichen Entgelten	0,00	0	83.800	83.800	0	0	0	167.600
3.	Einzahlungen aus der Veräußerung von immateriellen Vermögensgegenständen	0,00	0	0	0	0	0	0	0
4.	Einzahlungen aus der Veräußerung von Grundstücken, grundstücksgleichen Rechten und Gebäuden	0,00	0	0	0	0	0	0	0
5.	Einzahlungen aus der Veräußerung von übrigem Sachanlagevermögen	0,00	0	0	0	0	0	0	0
6.	Einzahlungen aus der Veräußerung von Finanzanlagevermögen	0,00	0	0	0	0	0	0	0
7.	sonstige Einzahlungen aus Investitionstätigkeit	0,00	0	0	0	0	0	0	0
8.	Summe der Einzahlungen aus Investitionstätigkeit	0,00	0	352.500	83.800	0	0	0	436.300
9.	Auszahlungen für Baumaßnahmen	0,00	15.000	588.800	0	0	0	0	588.800
10.	Auszahlungen von aktivierbaren Zuwendungen für Investitionen Dritter	0,00	0	0	0	0	0	0	0
11.	Auszahlungen für den Erwerb von immateriellen Vermögensgegenständen	0,00	0	0	0	0	0	0	0

Kommune:
Produktbereich:

1 Petershagen-Eggersdorf
54 Verkehrsflächen und -anlagen, ÖPNV



Teilfinanzhaushalt (Maßnahmenübersicht)
Haushaltsjahr 2017
-EUR-

Investitionsmaßnahmen oberhalb der festgesetzten Wertgrenze		Ergebnis 2015	Ansatz 2016	Ansatz 2017	Planung 2018	Planung 2019	Planung 2020	Bisher bereitgestellt (einschl. Sp.2)	Gesamtein-/ -auszahlungen
12.	Auszahlungen für den Erwerb von Grundstücken, grundstücksgleichen Rechten und Gebäuden	0,00	0	0	0	0	0	0	0
13.	Auszahlungen für den Erwerb von übrigem Sachanlagevermögen	0,00	0	0	0	0	0	0	0
14.	Auszahlungen für den Erwerb von Finanzanlagevermögen	0,00	0	0	0	0	0	0	0
15.	sonstige Auszahlungen aus Investitionstätigkeit	0,00	0	0	0	0	0	0	0
16.	Summe der Auszahlungen aus Investitionstätigkeit	0,00	15.000	588.800	0	0	0	0	588.800
17.	Saldo aus der Investitionstätigkeit	0,00	-15.000	-236.300	83.800	0	0	0	-152.500
Maßnahme: Brunnerstr. Petershagen									
1.	Einzahlungen aus Investitionszuwendungen	0,00	0	0	0	0	0	0	0
2.	Einzahlungen aus Beiträgen und ähnlichen Entgelten	0,00	0	0	0	172.800	55.900	0	228.700
3.	Einzahlungen aus der Veräußerung von immateriellen Vermögensgegenständen	0,00	0	0	0	0	0	0	0
4.	Einzahlungen aus der Veräußerung von Grundstücken, grundstücksgleichen Rechten und Gebäuden	0,00	0	0	0	0	0	0	0
5.	Einzahlungen aus der Veräußerung von übrigem Sachanlagevermögen	0,00	0	0	0	0	0	0	0
6.	Einzahlungen aus der Veräußerung von Finanzanlagevermögen	0,00	0	0	0	0	0	0	0
7.	sonstige Einzahlungen aus Investitionstätigkeit	0,00	0	0	0	0	0	0	0
8.	Summe der Einzahlungen aus Investitionstätigkeit	0,00	0	0	0	172.800	55.900	0	228.700
9.	Auszahlungen für Baumaßnahmen	0,00	0	8.000	8.000	251.900	0	0	267.900



Kommune:
Produktbereich:

1 Petershagen-Eggersdorf
54 Verkehrsflächen und -anlagen, ÖPNV

Teilfinanzhaushalt (Maßnahmenübersicht)
Haushaltsjahr 2017
-EUR-

Investitionsmaßnahmen oberhalb der festgesetzten Wertgrenze	Ergebnis 2015	Ansatz 2016	Ansatz 2017	Planung 2018	Planung 2019	Planung 2020	Bisher bereitgestellt (einschl. Sp.2)	Gesamtein-/ -aus- zahlungen
10. Auszahlungen von aktivierbaren Zuwendungen für Investitionen Dritter	0,00	0	0	0	0	0	0	0
11. Auszahlungen für den Erwerb von immateriellen Vermögensgegenständen	0,00	0	0	0	0	0	0	0
12. Auszahlungen für den Erwerb von Grundstücken, grundstücksgleichen Rechten und Gebäuden	0,00	0	0	0	0	0	0	0
13. Auszahlungen für den Erwerb von übrigem Sachanlagevermögen	0,00	0	0	0	0	0	0	0
14. Auszahlungen für den Erwerb von Finanzanla- gevermögen	0,00	0	0	0	0	0	0	0
15. sonstige Auszahlungen aus Investitionstätigkeit	0,00	0	0	0	0	0	0	0
16. Summe der Auszahlungen aus Investitionstätigkeit	0,00	0	8.000	8.000	251.900	0	0	267.900
17. Saldo aus der Investitionstätigkeit	0,00	0	-8.000	-8.000	-79.100	55.900	0	-39.200
Maßnahme: Georgstr. Eggersdorf								
1. Einzahlungen aus Investitionszuwendungen	0,00	0	0	0	0	0	0	0
2. Einzahlungen aus Beiträgen und ähnlichen Entgelten	0,00	0	0	0	0	0	0	0
3. Einzahlungen aus der Veräußerung von immate- riellen Vermögensgegenständen	0,00	0	0	0	0	0	0	0
4. Einzahlungen aus der Veräußerung von Grund- stücken, grundstücksgleichen Rechten und Gebäuden	0,00	0	0	0	0	0	0	0
5. Einzahlungen aus der Veräußerung von übrigem Sachanlagevermögen	0,00	0	0	0	0	0	0	0
6. Einzahlungen aus der Veräußerung von Finanz- anlagevermögen	0,00	0	0	0	0	0	0	0

Kommune:
Produktbereich:

1 Petershagen-Eggersdorf
54 Verkehrsflächen und -anlagen, ÖPNV



Teilfinanzhaushalt (Maßnahmenübersicht)
Haushaltsjahr 2017
-EUR-

Investitionsmaßnahmen oberhalb der festgesetzten Wertgrenze	Ergebnis 2015	Ansatz 2016	Ansatz 2017	Planung 2018	Planung 2019	Planung 2020	Bisher bereitgestellt (einschl. Sp.2)	Gesamtein-/ -aus zahlungen
7. sonstige Einzahlungen aus Investitionstätigkeit	0,00	0	0	0	0	0	0	0
8. Summe der Einzahlungen aus Investitionstätigkeit	0,00	0	0	0	0	0	0	0
9. Auszahlungen für Baumaßnahmen	0,00	0	0	0	3.000	5.000	0	8.000
10. Auszahlungen von aktivierbaren Zuwendungen für Investitionen Dritter	0,00	0	0	0	0	0	0	0
11. Auszahlungen für den Erwerb von immateriellen Vermögensgegenständen	0,00	0	0	0	0	0	0	0
12. Auszahlungen für den Erwerb von Grundstücken, grundstücksgleichen Rechten und Gebäuden	0,00	0	0	0	0	0	0	0
13. Auszahlungen für den Erwerb von übrigem Sachanlagevermögen	0,00	0	0	0	0	0	0	0
14. Auszahlungen für den Erwerb von Finanzanlagevermögen	0,00	0	0	0	0	0	0	0
15. sonstige Auszahlungen aus Investitionstätigkeit	0,00	0	0	0	0	0	0	0
16. Summe der Auszahlungen aus Investitionstätigkeit	0,00	0	0	0	3.000	5.000	0	8.000
17. Saldo aus der Investitionstätigkeit	0,00	0	0	0	-3.000	-5.000	0	-8.000
Maßnahme: Körperstr. Petershagen								
1. Einzahlungen aus Investitionszuwendungen	0,00	0	0	0	0	0	0	0
2. Einzahlungen aus Beiträgen und ähnlichen Entgelten	0,00	64.500	73.500	0	0	0	0	73.500
3. Einzahlungen aus der Veräußerung von immateriellen Vermögensgegenständen	0,00	0	0	0	0	0	0	0
4. Einzahlungen aus der Veräußerung von Grundstücken, grundstücksgleichen Rechten und Gebäuden	0,00	0	0	0	0	0	0	0



Kommune:
Produktbereich:

1 Petershagen-Eggersdorf
54 Verkehrsflächen und -anlagen, ÖPNV

Teilfinanzhaushalt (Maßnahmenübersicht)
Haushaltsjahr 2017
-EUR-

Investitionsmaßnahmen oberhalb der festgesetzten Wertgrenze	Ergebnis 2015	Ansatz 2016	Ansatz 2017	Planung 2018	Planung 2019	Planung 2020	Bisher bereitgestellt (einschl. Sp.2)	Gesamtein-/ -aus zahlungen
5. Einzahlungen aus der Veräußerung von übrigem Sachanlagevermögen	0,00	0	0	0	0	0	0	0
6. Einzahlungen aus der Veräußerung von Finanz- anlagevermögen	0,00	0	0	0	0	0	0	0
7. sonstige Einzahlungen aus Investitionstätigkeit	0,00	0	0	0	0	0	0	0
8. Summe der Einzahlungen aus Investitionstätigkeit	0,00	64.500	73.500	0	0	0	0	73.500
9. Auszahlungen für Baumaßnahmen	7.476,86	185.800	25.000	0	0	0	0	25.000
10. Auszahlungen von aktivierbaren Zuwendungen für Investitionen Dritter	0,00	0	0	0	0	0	0	0
11. Auszahlungen für den Erwerb von immateriellen Vermögensgegenständen	0,00	0	0	0	0	0	0	0
12. Auszahlungen für den Erwerb von Grundstücken, grundstücksgleichen Rechten und Gebäuden	0,00	0	0	0	0	0	0	0
13. Auszahlungen für den Erwerb von übrigem Sachanlagevermögen	0,00	0	0	0	0	0	0	0
14. Auszahlungen für den Erwerb von Finanzanla- gevermögen	0,00	0	0	0	0	0	0	0
15. sonstige Auszahlungen aus Investitionstätigkeit	0,00	0	0	0	0	0	0	0
16. Summe der Auszahlungen aus Investitionstätigkeit	7.476,86	185.800	25.000	0	0	0	0	25.000
17. Saldo aus der Investitionstätigkeit	-7.476,86	-121.300	48.500	0	0	0	0	48.500
Maßnahme: Schillerstr. Petershagen								
1. Einzahlungen aus Investitionszuwendungen	0,00	0	0	0	0	0	0	0
2. Einzahlungen aus Beiträgen und ähnlichen Entgelten	0,00	146.200	47.200	0	0	0	0	47.200

Kommune:
Produktbereich:

1 Petershagen-Eggersdorf
54 Verkehrsflächen und -anlagen, ÖPNV



Teilfinanzhaushalt (Maßnahmenübersicht)
Haushaltsjahr 2017
-EUR-

Investitionsmaßnahmen oberhalb der festgesetzten Wertgrenze	Ergebnis 2015	Ansatz 2016	Ansatz 2017	Planung 2018	Planung 2019	Planung 2020	Bisher bereitgestellt (einschl. Sp.2)	Gesamtein-/ -aus zahlungen
3. Einzahlungen aus der Veräußerung von immateriellen Vermögensgegenständen	0,00	0	0	0	0	0	0	0
4. Einzahlungen aus der Veräußerung von Grundstücken, grundstücksgleichen Rechten und Gebäuden	0,00	0	0	0	0	0	0	0
5. Einzahlungen aus der Veräußerung von übrigem Sachanlagevermögen	0,00	0	0	0	0	0	0	0
6. Einzahlungen aus der Veräußerung von Finanzanlagevermögen	0,00	0	0	0	0	0	0	0
7. sonstige Einzahlungen aus Investitionstätigkeit	0,00	0	0	0	0	0	0	0
8. Summe der Einzahlungen aus Investitionstätigkeit	0,00	146.200	47.200	0	0	0	0	47.200
9. Auszahlungen für Baumaßnahmen	20.560,95	248.500	7.000	0	0	0	0	7.000
10. Auszahlungen von aktivierbaren Zuwendungen für Investitionen Dritter	0,00	0	0	0	0	0	0	0
11. Auszahlungen für den Erwerb von immateriellen Vermögensgegenständen	0,00	0	0	0	0	0	0	0
12. Auszahlungen für den Erwerb von Grundstücken, grundstücksgleichen Rechten und Gebäuden	0,00	0	0	0	0	0	0	0
13. Auszahlungen für den Erwerb von übrigem Sachanlagevermögen	0,00	0	0	0	0	0	0	0
14. Auszahlungen für den Erwerb von Finanzanlagevermögen	0,00	0	0	0	0	0	0	0
15. sonstige Auszahlungen aus Investitionstätigkeit	0,00	0	0	0	0	0	0	0
16. Summe der Auszahlungen aus Investitionstätigkeit	20.560,95	248.500	7.000	0	0	0	0	7.000
17. Saldo aus der Investitionstätigkeit	-20.560,95	-102.300	40.200	0	0	0	0	40.200



Kommune:
Produktbereich:

1 Petershagen-Eggersdorf
54 Verkehrsflächen und -anlagen, ÖPNV

Teilfinanzhaushalt (Maßnahmenübersicht)
Haushaltsjahr 2017
-EUR-

Investitionsmaßnahmen oberhalb der festgesetzten Wertgrenze	Ergebnis 2015	Ansatz 2016	Ansatz 2017	Planung 2018	Planung 2019	Planung 2020	Bisher bereitgestellt (einschl. Sp.2)	Gesamtein-/ -aus zahlungen
Maßnahme: Sophienstr. Petershagen								
1. Einzahlungen aus Investitionszuwendungen	0,00	0	0	0	0	0	0	0
2. Einzahlungen aus Beiträgen und ähnlichen Entgelten	0,00	48.900	24.900	0	0	0	0	24.900
3. Einzahlungen aus der Veräußerung von immateriellen Vermögensgegenständen	0,00	0	0	0	0	0	0	0
4. Einzahlungen aus der Veräußerung von Grundstücken, grundstücksgleichen Rechten und Gebäuden	0,00	0	0	0	0	0	0	0
5. Einzahlungen aus der Veräußerung von übrigem Sachanlagevermögen	0,00	0	0	0	0	0	0	0
6. Einzahlungen aus der Veräußerung von Finanzanlagevermögen	0,00	0	0	0	0	0	0	0
7. sonstige Einzahlungen aus Investitionstätigkeit	0,00	0	0	0	0	0	0	0
8. Summe der Einzahlungen aus Investitionstätigkeit	0,00	48.900	24.900	0	0	0	0	24.900
9. Auszahlungen für Baumaßnahmen	5.279,29	79.600	12.000	0	0	0	0	12.000
10. Auszahlungen von aktivierbaren Zuwendungen für Investitionen Dritter	0,00	0	0	0	0	0	0	0
11. Auszahlungen für den Erwerb von immateriellen Vermögensgegenständen	0,00	0	0	0	0	0	0	0
12. Auszahlungen für den Erwerb von Grundstücken, grundstücksgleichen Rechten und Gebäuden	0,00	0	0	0	0	0	0	0
13. Auszahlungen für den Erwerb von übrigem Sachanlagevermögen	0,00	0	0	0	0	0	0	0
14. Auszahlungen für den Erwerb von Finanzanlagevermögen	0,00	0	0	0	0	0	0	0

Kommune:
Produktbereich:

1 Petershagen-Eggersdorf
54 Verkehrsflächen und -anlagen, ÖPNV



Teilfinanzhaushalt (Maßnahmenübersicht)
Haushaltsjahr 2017
-EUR-

Investitionsmaßnahmen oberhalb der festgesetzten Wertgrenze		Ergebnis 2015	Ansatz 2016	Ansatz 2017	Planung 2018	Planung 2019	Planung 2020	Bisher bereitgestellt (einschl. Sp.2)	Gesamtein-/ -aus zahlungen
15.	sonstige Auszahlungen aus Investitionstätigkeit	0,00	0	0	0	0	0	0	0
16.	Summe der Auszahlungen aus Investitionstätigkeit	5.279,29	79.600	12.000	0	0	0	0	12.000
17.	Saldo aus der Investitionstätigkeit	-5.279,29	-30.700	12.900	0	0	0	0	12.900
Maßnahme: Wasserstr. Petershagen									
1.	Einzahlungen aus Investitionszuwendungen	0,00	0	0	0	0	0	0	0
2.	Einzahlungen aus Beiträgen und ähnlichen Entgelten	0,00	81.800	46.200	0	0	0	0	46.200
3.	Einzahlungen aus der Veräußerung von immate- riellen Vermögensgegenständen	0,00	0	0	0	0	0	0	0
4.	Einzahlungen aus der Veräußerung von Grund- stücken, grundstücksgleichen Rechten und Gebäuden	0,00	0	0	0	0	0	0	0
5.	Einzahlungen aus der Veräußerung von übrigem Sachanlagevermögen	0,00	0	0	0	0	0	0	0
6.	Einzahlungen aus der Veräußerung von Finanz- anlagevermögen	0,00	0	0	0	0	0	0	0
7.	sonstige Einzahlungen aus Investitionstätigkeit	0,00	0	0	0	0	0	0	0
8.	Summe der Einzahlungen aus Investitionstätigkeit	0,00	81.800	46.200	0	0	0	0	46.200
9.	Auszahlungen für Baumaßnahmen	9.746,98	133.300	4.000	0	0	0	0	4.000
10.	Auszahlungen von aktivierbaren Zuwendungen für Investitionen Dritter	0,00	0	0	0	0	0	0	0
11.	Auszahlungen für den Erwerb von immateriellen Vermögensgegenständen	0,00	0	0	0	0	0	0	0
12.	Auszahlungen für den Erwerb von Grundstücken, grundstücksgleichen Rechten und Gebäuden	0,00	0	0	0	0	0	0	0



Kommune:
Produktbereich:

1 Petershagen-Eggersdorf
54 Verkehrsflächen und -anlagen, ÖPNV

Teilfinanzhaushalt (Maßnahmenübersicht)
Haushaltsjahr 2017
-EUR-

Investitionsmaßnahmen oberhalb der festgesetzten Wertgrenze		Ergebnis 2015	Ansatz 2016	Ansatz 2017	Planung 2018	Planung 2019	Planung 2020	Bisher bereitgestellt (einschl. Sp.2)	Gesamtein-/ -auszahlungen
13.	Auszahlungen für den Erwerb von übrigem Sachanlagevermögen	0,00	0	0	0	0	0	0	0
14.	Auszahlungen für den Erwerb von Finanzanlagevermögen	0,00	0	0	0	0	0	0	0
15.	sonstige Auszahlungen aus Investitionstätigkeit	0,00	0	0	0	0	0	0	0
16.	Summe der Auszahlungen aus Investitionstätigkeit	9.746,98	133.300	4.000	0	0	0	0	4.000
17.	Saldo aus der Investitionstätigkeit	-9.746,98	-51.500	42.200	0	0	0	0	42.200
Maßnahme: Wiesenstr. Petershagen									
1.	Einzahlungen aus Investitionszuwendungen	0,00	0	0	0	0	0	0	0
2.	Einzahlungen aus Beiträgen und ähnlichen Entgelten	0,00	162.100	50.800	0	0	0	0	50.800
3.	Einzahlungen aus der Veräußerung von immateriellen Vermögensgegenständen	0,00	0	0	0	0	0	0	0
4.	Einzahlungen aus der Veräußerung von Grundstücken, grundstücksgleichen Rechten und Gebäuden	0,00	0	0	0	0	0	0	0
5.	Einzahlungen aus der Veräußerung von übrigem Sachanlagevermögen	0,00	0	0	0	0	0	0	0
6.	Einzahlungen aus der Veräußerung von Finanzanlagevermögen	0,00	0	0	0	0	0	0	0
7.	sonstige Einzahlungen aus Investitionstätigkeit	0,00	0	0	0	0	0	0	0
8.	Summe der Einzahlungen aus Investitionstätigkeit	0,00	162.100	50.800	0	0	0	0	50.800
9.	Auszahlungen für Baumaßnahmen	17.175,89	272.600	26.000	0	0	9.000	0	35.000
10.	Auszahlungen von aktivierbaren Zuwendungen für Investitionen Dritter	0,00	0	0	0	0	0	0	0

Kommune:
Produktbereich:

1 Petershagen-Eggersdorf
54 Verkehrsflächen und -anlagen, ÖPNV



Teilfinanzhaushalt (Maßnahmenübersicht)
Haushaltsjahr 2017
-EUR-

Investitionsmaßnahmen oberhalb der festgesetzten Wertgrenze		Ergebnis 2015	Ansatz 2016	Ansatz 2017	Planung 2018	Planung 2019	Planung 2020	Bisher bereitgestellt (einschl. Sp.2)	Gesamtein-/ -auszahlungen
11.	Auszahlungen für den Erwerb von immateriellen Vermögensgegenständen	0,00	0	0	0	0	0	0	0
12.	Auszahlungen für den Erwerb von Grundstücken, grundstücksgleichen Rechten und Gebäuden	0,00	0	0	0	0	0	0	0
13.	Auszahlungen für den Erwerb von übrigem Sachanlagevermögen	0,00	0	0	0	0	0	0	0
14.	Auszahlungen für den Erwerb von Finanzanlagevermögen	0,00	0	0	0	0	0	0	0
15.	sonstige Auszahlungen aus Investitionstätigkeit	0,00	0	0	0	0	0	0	0
16.	Summe der Auszahlungen aus Investitionstätigkeit	17.175,89	272.600	26.000	0	0	9.000	0	35.000
17.	Saldo aus der Investitionstätigkeit	-17.175,89	-110.500	24.800	0	0	-9.000	0	15.800
Maßnahme: Straßenbau/-beleuchtung K.-Liebknecht-Str. Petershagen									
1.	Einzahlungen aus Investitionszuwendungen	0,00	0	0	0	0	0	0	0
2.	Einzahlungen aus Beiträgen und ähnlichen Entgelten	30.202,03	0	0	0	0	0	0	0
3.	Einzahlungen aus der Veräußerung von immateriellen Vermögensgegenständen	0,00	0	0	0	0	0	0	0
4.	Einzahlungen aus der Veräußerung von Grundstücken, grundstücksgleichen Rechten und Gebäuden	0,00	0	0	0	0	0	0	0
5.	Einzahlungen aus der Veräußerung von übrigem Sachanlagevermögen	0,00	0	0	0	0	0	0	0
6.	Einzahlungen aus der Veräußerung von Finanzanlagevermögen	0,00	0	0	0	0	0	0	0
7.	sonstige Einzahlungen aus Investitionstätigkeit	0,00	0	0	0	0	0	0	0



Kommune:
Produktbereich:

1 Petershagen-Eggersdorf
54 Verkehrsflächen und -anlagen, ÖPNV

Teilfinanzhaushalt (Maßnahmenübersicht)
Haushaltsjahr 2017
-EUR-

Investitionsmaßnahmen oberhalb der festgesetzten Wertgrenze	Ergebnis 2015	Ansatz 2016	Ansatz 2017	Planung 2018	Planung 2019	Planung 2020	Bisher bereitgestellt (einschl. Sp.2)	Gesamtein-/ -aus zahlungen
8. Summe der Einzahlungen aus Investitionstätigkeit	30.202,03	0	0	0	0	0	0	0
9. Auszahlungen für Baumaßnahmen	354,30	0	0	0	0	35.000	0	35.000
10. Auszahlungen von aktivierbaren Zuwendungen für Investitionen Dritter	0,00	0	0	0	0	0	0	0
11. Auszahlungen für den Erwerb von immateriellen Vermögensgegenständen	0,00	0	0	0	0	0	0	0
12. Auszahlungen für den Erwerb von Grundstücken, grundstücksgleichen Rechten und Gebäuden	0,00	0	0	0	0	0	0	0
13. Auszahlungen für den Erwerb von übrigem Sachanlagevermögen	0,00	0	0	0	0	0	0	0
14. Auszahlungen für den Erwerb von Finanzanlagevermögen	0,00	0	0	0	0	0	0	0
15. sonstige Auszahlungen aus Investitionstätigkeit	0,00	0	0	0	0	0	0	0
16. Summe der Auszahlungen aus Investitionstätigkeit	354,30	0	0	0	0	35.000	0	35.000
17. Saldo aus der Investitionstätigkeit	29.847,73	0	0	0	0	-35.000	0	-35.000
Maßnahme: Straßenbeleuchtung Lucasstr. Petershagen								
1. Einzahlungen aus Investitionszuwendungen	0,00	0	0	0	0	0	0	0
2. Einzahlungen aus Beiträgen und ähnlichen Entgelten	0,00	0	59.300	0	0	0	0	59.300
3. Einzahlungen aus der Veräußerung von immateriellen Vermögensgegenständen	0,00	0	0	0	0	0	0	0
4. Einzahlungen aus der Veräußerung von Grundstücken, grundstücksgleichen Rechten und Gebäuden	0,00	0	0	0	0	0	0	0
5. Einzahlungen aus der Veräußerung von übrigem Sachanlagevermögen	0,00	0	0	0	0	0	0	0

Kommune:
Produktbereich:

1 Petershagen-Eggersdorf
54 Verkehrsflächen und -anlagen, ÖPNV



Teilfinanzhaushalt (Maßnahmenübersicht)
Haushaltsjahr 2017
-EUR-

Investitionsmaßnahmen oberhalb der festgesetzten Wertgrenze	Ergebnis 2015	Ansatz 2016	Ansatz 2017	Planung 2018	Planung 2019	Planung 2020	Bisher bereitgestellt (einschl. Sp.2)	Gesamtein-/ -aus zahlungen
6. Einzahlungen aus der Veräußerung von Finanzanlagevermögen	0,00	0	0	0	0	0	0	0
7. sonstige Einzahlungen aus Investitionstätigkeit	0,00	0	0	0	0	0	0	0
8. Summe der Einzahlungen aus Investitionstätigkeit	0,00	0	59.300	0	0	0	0	59.300
9. Auszahlungen für Baumaßnahmen	0,00	89.900	30.000	0	0	0	0	30.000
10. Auszahlungen von aktivierbaren Zuwendungen für Investitionen Dritter	0,00	0	0	0	0	0	0	0
11. Auszahlungen für den Erwerb von immateriellen Vermögensgegenständen	0,00	0	0	0	0	0	0	0
12. Auszahlungen für den Erwerb von Grundstücken, grundstücksgleichen Rechten und Gebäuden	0,00	0	0	0	0	0	0	0
13. Auszahlungen für den Erwerb von übrigem Sachanlagevermögen	0,00	0	0	0	0	0	0	0
14. Auszahlungen für den Erwerb von Finanzanlagevermögen	0,00	0	0	0	0	0	0	0
15. sonstige Auszahlungen aus Investitionstätigkeit	0,00	0	0	0	0	0	0	0
16. Summe der Auszahlungen aus Investitionstätigkeit	0,00	89.900	30.000	0	0	0	0	30.000
17. Saldo aus der Investitionstätigkeit	0,00	-89.900	29.300	0	0	0	0	29.300
Maßnahme: Platanenallee Eggersdorf								
1. Einzahlungen aus Investitionszuwendungen	0,00	0	0	0	0	0	0	0
2. Einzahlungen aus Beiträgen und ähnlichen Entgelten	0,00	0	0	91.500	30.500	0	0	122.000
3. Einzahlungen aus der Veräußerung von immateriellen Vermögensgegenständen	0,00	0	0	0	0	0	0	0



Kommune:
Produktbereich:

1 Petershagen-Eggersdorf
54 Verkehrsflächen und -anlagen, ÖPNV

Teilfinanzhaushalt (Maßnahmenübersicht)
Haushaltsjahr 2017
-EUR-

Investitionsmaßnahmen oberhalb der festgesetzten Wertgrenze	Ergebnis 2015	Ansatz 2016	Ansatz 2017	Planung 2018	Planung 2019	Planung 2020	Bisher bereitgestellt (einschl. Sp.2)	Gesamtein-/ -aus zahlungen
4. Einzahlungen aus der Veräußerung von Grundstücken, grundstücksgleichen Rechten und Gebäuden	0,00	0	0	0	0	0	0	0
5. Einzahlungen aus der Veräußerung von übrigem Sachanlagevermögen	0,00	0	0	0	0	0	0	0
6. Einzahlungen aus der Veräußerung von Finanzanlagevermögen	0,00	0	0	0	0	0	0	0
7. sonstige Einzahlungen aus Investitionstätigkeit	0,00	0	0	0	0	0	0	0
8. Summe der Einzahlungen aus Investitionstätigkeit	0,00	0	0	91.500	30.500	0	0	122.000
9. Auszahlungen für Baumaßnahmen	0,00	0	13.000	128.900	0	0	0	141.900
10. Auszahlungen von aktivierbaren Zuwendungen für Investitionen Dritter	0,00	0	0	0	0	0	0	0
11. Auszahlungen für den Erwerb von immateriellen Vermögensgegenständen	0,00	0	0	0	0	0	0	0
12. Auszahlungen für den Erwerb von Grundstücken, grundstücksgleichen Rechten und Gebäuden	0,00	0	0	0	0	0	0	0
13. Auszahlungen für den Erwerb von übrigem Sachanlagevermögen	0,00	0	0	0	0	0	0	0
14. Auszahlungen für den Erwerb von Finanzanlagevermögen	0,00	0	0	0	0	0	0	0
15. sonstige Auszahlungen aus Investitionstätigkeit	0,00	0	0	0	0	0	0	0
16. Summe der Auszahlungen aus Investitionstätigkeit	0,00	0	13.000	128.900	0	0	0	141.900
17. Saldo aus der Investitionstätigkeit	0,00	0	-13.000	-37.400	30.500	0	0	-19.900
Maßnahme: Charlottenstr. Petershagen								
1. Einzahlungen aus Investitionszuwendungen	0,00	0	0	0	0	0	0	0

Kommune:
Produktbereich:

1 Petershagen-Eggersdorf
54 Verkehrsflächen und -anlagen, ÖPNV



Teilfinanzhaushalt (Maßnahmenübersicht)
Haushaltsjahr 2017
-EUR-

Investitionsmaßnahmen oberhalb der festgesetzten Wertgrenze	Ergebnis 2015	Ansatz 2016	Ansatz 2017	Planung 2018	Planung 2019	Planung 2020	Bisher bereitgestellt (einschl. Sp.2)	Gesamtein-/ -aus zahlungen
2. Einzahlungen aus Beiträgen und ähnlichen Entgelten	0,00	0	48.700	16.200	0	0	0	64.900
3. Einzahlungen aus der Veräußerung von immateriellen Vermögensgegenständen	0,00	0	0	0	0	0	0	0
4. Einzahlungen aus der Veräußerung von Grundstücken, grundstücksgleichen Rechten und Gebäuden	0,00	0	0	0	0	0	0	0
5. Einzahlungen aus der Veräußerung von übrigem Sachanlagevermögen	0,00	0	0	0	0	0	0	0
6. Einzahlungen aus der Veräußerung von Finanzanlagevermögen	0,00	0	0	0	0	0	0	0
7. sonstige Einzahlungen aus Investitionstätigkeit	0,00	0	0	0	0	0	0	0
8. Summe der Einzahlungen aus Investitionstätigkeit	0,00	0	48.700	16.200	0	0	0	64.900
9. Auszahlungen für Baumaßnahmen	0,00	9.400	72.100	0	0	0	0	72.100
10. Auszahlungen von aktivierbaren Zuwendungen für Investitionen Dritter	0,00	0	0	0	0	0	0	0
11. Auszahlungen für den Erwerb von immateriellen Vermögensgegenständen	0,00	0	0	0	0	0	0	0
12. Auszahlungen für den Erwerb von Grundstücken, grundstücksgleichen Rechten und Gebäuden	0,00	0	0	0	0	0	0	0
13. Auszahlungen für den Erwerb von übrigem Sachanlagevermögen	0,00	0	0	0	0	0	0	0
14. Auszahlungen für den Erwerb von Finanzanlagevermögen	0,00	0	0	0	0	0	0	0
15. sonstige Auszahlungen aus Investitionstätigkeit	0,00	0	0	0	0	0	0	0



Kommune:
Produktbereich:

1 Petershagen-Eggersdorf
54 Verkehrsflächen und -anlagen, ÖPNV

Teilfinanzhaushalt (Maßnahmenübersicht)
Haushaltsjahr 2017
-EUR-

Investitionsmaßnahmen oberhalb der festgesetzten Wertgrenze	Ergebnis 2015	Ansatz 2016	Ansatz 2017	Planung 2018	Planung 2019	Planung 2020	Bisher bereitgestellt (einschl. Sp.2)	Gesamtein-/ -aus zahlungen
16. Summe der Auszahlungen aus Investitionstätigkeit	0,00	9.400	72.100	0	0	0	0	72.100
17. Saldo aus der Investitionstätigkeit	0,00	-9.400	-23.400	16.200	0	0	0	-7.200
Maßnahme: Paradiesstr. Petershagen								
1. Einzahlungen aus Investitionszuwendungen	0,00	0	0	0	0	0	0	0
2. Einzahlungen aus Beiträgen und ähnlichen Entgelten	0,00	0	246.700	72.100	0	0	0	318.800
3. Einzahlungen aus der Veräußerung von immateriellen Vermögensgegenständen	0,00	0	0	0	0	0	0	0
4. Einzahlungen aus der Veräußerung von Grundstücken, grundstücksgleichen Rechten und Gebäuden	0,00	0	0	0	0	0	0	0
5. Einzahlungen aus der Veräußerung von übrigem Sachanlagevermögen	0,00	0	0	0	0	0	0	0
6. Einzahlungen aus der Veräußerung von Finanzanlagevermögen	0,00	0	0	0	0	0	0	0
7. sonstige Einzahlungen aus Investitionstätigkeit	0,00	0	0	0	0	0	0	0
8. Summe der Einzahlungen aus Investitionstätigkeit	0,00	0	246.700	72.100	0	0	0	318.800
9. Auszahlungen für Baumaßnahmen	0,00	47.100	365.400	0	0	0	0	365.400
10. Auszahlungen von aktivierbaren Zuwendungen für Investitionen Dritter	0,00	0	0	0	0	0	0	0
11. Auszahlungen für den Erwerb von immateriellen Vermögensgegenständen	0,00	0	0	0	0	0	0	0
12. Auszahlungen für den Erwerb von Grundstücken, grundstücksgleichen Rechten und Gebäuden	0,00	0	0	0	0	0	0	0
13. Auszahlungen für den Erwerb von übrigem Sachanlagevermögen	0,00	0	0	0	0	0	0	0



Teilfinanzhaushalt (Maßnahmenübersicht)
Haushaltsjahr 2017
-EUR-

Investitionsmaßnahmen oberhalb der festgesetzten Wertgrenze	Ergebnis 2015	Ansatz 2016	Ansatz 2017	Planung 2018	Planung 2019	Planung 2020	Bisher bereitgestellt (einschl. Sp.2)	Gesamtein-/ -aus zahlungen
14. Auszahlungen für den Erwerb von Finanzanlagevermögen	0,00	0	0	0	0	0	0	0
15. sonstige Auszahlungen aus Investitionstätigkeit	0,00	0	0	0	0	0	0	0
16. Summe der Auszahlungen aus Investitionstätigkeit	0,00	47.100	365.400	0	0	0	0	365.400
17. Saldo aus der Investitionstätigkeit	0,00	-47.100	-118.700	72.100	0	0	0	-46.600
Maßnahme: Weserstr. Petershagen								
1. Einzahlungen aus Investitionszuwendungen	0,00	0	0	0	0	0	0	0
2. Einzahlungen aus Beiträgen und ähnlichen Entgelten	0,00	64.500	29.500	67.500	22.500	0	0	119.500
3. Einzahlungen aus der Veräußerung von immateriellen Vermögensgegenständen	0,00	0	0	0	0	0	0	0
4. Einzahlungen aus der Veräußerung von Grundstücken, grundstücksgleichen Rechten und Gebäuden	0,00	0	0	0	0	0	0	0
5. Einzahlungen aus der Veräußerung von übrigem Sachanlagevermögen	0,00	0	0	0	0	0	0	0
6. Einzahlungen aus der Veräußerung von Finanzanlagevermögen	0,00	0	0	0	0	0	0	0
7. sonstige Einzahlungen aus Investitionstätigkeit	0,00	0	0	0	0	0	0	0
8. Summe der Einzahlungen aus Investitionstätigkeit	0,00	64.500	29.500	67.500	22.500	0	0	119.500
9. Auszahlungen für Baumaßnahmen	13.762,66	100.000	10.000	100.000	0	10.000	0	120.000
10. Auszahlungen von aktivierbaren Zuwendungen für Investitionen Dritter	0,00	0	0	0	0	0	0	0
11. Auszahlungen für den Erwerb von immateriellen Vermögensgegenständen	0,00	0	0	0	0	0	0	0



Kommune:
Produktbereich:

1 Petershagen-Eggersdorf
54 Verkehrsflächen und -anlagen, ÖPNV

Teilfinanzhaushalt (Maßnahmenübersicht)
Haushaltsjahr 2017
-EUR-

Investitionsmaßnahmen oberhalb der festgesetzten Wertgrenze		Ergebnis 2015	Ansatz 2016	Ansatz 2017	Planung 2018	Planung 2019	Planung 2020	Bisher bereitgestellt (einschl. Sp.2)	Gesamtein-/ -auszahlungen
12.	Auszahlungen für den Erwerb von Grundstücken, grundstücksgleichen Rechten und Gebäuden	0,00	0	0	0	0	0	0	0
13.	Auszahlungen für den Erwerb von übrigem Sachanlagevermögen	0,00	0	0	0	0	0	0	0
14.	Auszahlungen für den Erwerb von Finanzanlagevermögen	0,00	0	0	0	0	0	0	0
15.	sonstige Auszahlungen aus Investitionstätigkeit	0,00	0	0	0	0	0	0	0
16.	Summe der Auszahlungen aus Investitionstätigkeit	13.762,66	100.000	10.000	100.000	0	10.000	0	120.000
17.	Saldo aus der Investitionstätigkeit	-13.762,66	-35.500	19.500	-32.500	22.500	-10.000	0	-500
Maßnahme: Eschenallee Eggersdorf									
1.	Einzahlungen aus Investitionszuwendungen	0,00	0	0	0	0	0	0	0
2.	Einzahlungen aus Beiträgen und ähnlichen Entgelten	0,00	84.000	36.000	0	0	0	0	36.000
3.	Einzahlungen aus der Veräußerung von immateriellen Vermögensgegenständen	0,00	0	0	0	0	0	0	0
4.	Einzahlungen aus der Veräußerung von Grundstücken, grundstücksgleichen Rechten und Gebäuden	0,00	0	0	0	0	0	0	0
5.	Einzahlungen aus der Veräußerung von übrigem Sachanlagevermögen	0,00	0	0	0	0	0	0	0
6.	Einzahlungen aus der Veräußerung von Finanzanlagevermögen	0,00	0	0	0	0	0	0	0
7.	sonstige Einzahlungen aus Investitionstätigkeit	0,00	0	0	0	0	0	0	0
8.	Summe der Einzahlungen aus Investitionstätigkeit	0,00	84.000	36.000	0	0	0	0	36.000
9.	Auszahlungen für Baumaßnahmen	15.921,97	135.600	0	0	0	0	0	0

Kommune:
Produktbereich:

1 Petershagen-Eggersdorf
54 Verkehrsflächen und -anlagen, ÖPNV



Teilfinanzhaushalt (Maßnahmenübersicht)
Haushaltsjahr 2017
-EUR-

Investitionsmaßnahmen oberhalb der festgesetzten Wertgrenze		Ergebnis 2015	Ansatz 2016	Ansatz 2017	Planung 2018	Planung 2019	Planung 2020	Bisher bereitgestellt (einschl. Sp.2)	Gesamtein-/ -aus zahlungen
10.	Auszahlungen von aktivierbaren Zuwendungen für Investitionen Dritter	0,00	0	0	0	0	0	0	0
11.	Auszahlungen für den Erwerb von immateriellen Vermögensgegenständen	0,00	0	0	0	0	0	0	0
12.	Auszahlungen für den Erwerb von Grundstücken, grundstücksgleichen Rechten und Gebäuden	0,00	0	0	0	0	0	0	0
13.	Auszahlungen für den Erwerb von übrigem Sachanlagevermögen	0,00	0	0	0	0	0	0	0
14.	Auszahlungen für den Erwerb von Finanzanla- gevermögen	0,00	0	0	0	0	0	0	0
15.	sonstige Auszahlungen aus Investitionstätigkeit	0,00	0	0	0	0	0	0	0
16.	Summe der Auszahlungen aus Investitionstätigkeit	15.921,97	135.600	0	0	0	0	0	0
17.	Saldo aus der Investitionstätigkeit	-15.921,97	-51.600	36.000	0	0	0	0	36.000
Maßnahme: Grazer Str. Eggersdorf									
1.	Einzahlungen aus Investitionszuwendungen	0,00	0	0	0	0	0	0	0
2.	Einzahlungen aus Beiträgen und ähnlichen Entgelten	0,00	94.100	40.000	0	0	0	0	40.000
3.	Einzahlungen aus der Veräußerung von immate- riellen Vermögensgegenständen	0,00	0	0	0	0	0	0	0
4.	Einzahlungen aus der Veräußerung von Grund- stücken, grundstücksgleichen Rechten und Gebäuden	0,00	0	0	0	0	0	0	0
5.	Einzahlungen aus der Veräußerung von übrigem Sachanlagevermögen	0,00	0	0	0	0	0	0	0
6.	Einzahlungen aus der Veräußerung von Finanz- anlagevermögen	0,00	0	0	0	0	0	0	0



Kommune:
Produktbereich:

1 Petershagen-Eggersdorf
54 Verkehrsflächen und -anlagen, ÖPNV

Teilfinanzhaushalt (Maßnahmenübersicht)
Haushaltsjahr 2017
-EUR-

Investitionsmaßnahmen oberhalb der festgesetzten Wertgrenze	Ergebnis 2015	Ansatz 2016	Ansatz 2017	Planung 2018	Planung 2019	Planung 2020	Bisher bereitgestellt (einschl. Sp.2)	Gesamtein-/ -aus zahlungen
7. sonstige Einzahlungen aus Investitionstätigkeit	0,00	0	0	0	0	0	0	0
8. Summe der Einzahlungen aus Investitionstätigkeit	0,00	94.100	40.000	0	0	0	0	40.000
9. Auszahlungen für Baumaßnahmen	7.856,94	159.600	0	0	0	0	0	0
10. Auszahlungen von aktivierbaren Zuwendungen für Investitionen Dritter	0,00	0	0	0	0	0	0	0
11. Auszahlungen für den Erwerb von immateriellen Vermögensgegenständen	0,00	0	0	0	0	0	0	0
12. Auszahlungen für den Erwerb von Grundstücken, grundstücksgleichen Rechten und Gebäuden	0,00	0	0	0	0	0	0	0
13. Auszahlungen für den Erwerb von übrigem Sachanlagevermögen	0,00	0	0	0	0	0	0	0
14. Auszahlungen für den Erwerb von Finanzanlagevermögen	0,00	0	0	0	0	0	0	0
15. sonstige Auszahlungen aus Investitionstätigkeit	0,00	0	0	0	0	0	0	0
16. Summe der Auszahlungen aus Investitionstätigkeit	7.856,94	159.600	0	0	0	0	0	0
17. Saldo aus der Investitionstätigkeit	-7.856,94	-65.500	40.000	0	0	0	0	40.000
Maßnahme: Rotdornstr. Eggersdorf								
1. Einzahlungen aus Investitionszuwendungen	0,00	0	0	0	0	0	0	0
2. Einzahlungen aus Beiträgen und ähnlichen Entgelten	0,00	99.400	79.000	0	0	0	0	79.000
3. Einzahlungen aus der Veräußerung von immateriellen Vermögensgegenständen	0,00	0	0	0	0	0	0	0
4. Einzahlungen aus der Veräußerung von Grundstücken, grundstücksgleichen Rechten und Gebäuden	0,00	0	0	0	0	0	0	0

Kommune:
Produktbereich:

1 Petershagen-Eggersdorf
54 Verkehrsflächen und -anlagen, ÖPNV



Teilfinanzhaushalt (Maßnahmenübersicht)
Haushaltsjahr 2017
-EUR-

Investitionsmaßnahmen oberhalb der festgesetzten Wertgrenze	Ergebnis 2015	Ansatz 2016	Ansatz 2017	Planung 2018	Planung 2019	Planung 2020	Bisher bereitgestellt (einschl. Sp.2)	Gesamtein-/ -aus zahlungen
5. Einzahlungen aus der Veräußerung von übrigem Sachanlagevermögen	0,00	0	0	0	0	0	0	0
6. Einzahlungen aus der Veräußerung von Finanz- anlagevermögen	0,00	0	0	0	0	0	0	0
7. sonstige Einzahlungen aus Investitionstätigkeit	0,00	0	0	0	0	0	0	0
8. Summe der Einzahlungen aus Investitionstätigkeit	0,00	99.400	79.000	0	0	0	0	79.000
9. Auszahlungen für Baumaßnahmen	7.880,89	169.000	0	0	0	0	0	0
10. Auszahlungen von aktivierbaren Zuwendungen für Investitionen Dritter	0,00	0	0	0	0	0	0	0
11. Auszahlungen für den Erwerb von immateriellen Vermögensgegenständen	0,00	0	0	0	0	0	0	0
12. Auszahlungen für den Erwerb von Grundstücken, grundstücksgleichen Rechten und Gebäuden	0,00	0	0	0	0	0	0	0
13. Auszahlungen für den Erwerb von übrigem Sachanlagevermögen	0,00	0	0	0	0	0	0	0
14. Auszahlungen für den Erwerb von Finanzanla- gevermögen	0,00	0	0	0	0	0	0	0
15. sonstige Auszahlungen aus Investitionstätigkeit	0,00	0	0	0	0	0	0	0
16. Summe der Auszahlungen aus Investitionstätigkeit	7.880,89	169.000	0	0	0	0	0	0
17. Saldo aus der Investitionstätigkeit	-7.880,89	-69.600	79.000	0	0	0	0	79.000
Maßnahme: Fasanenstr. Petershagen								
1. Einzahlungen aus Investitionszuwendungen	0,00	0	0	0	0	0	0	0
2. Einzahlungen aus Beiträgen und ähnlichen Entgelten	0,00	0	0	0	235.700	74.000	0	309.700



Kommune:
Produktbereich:

1 Petershagen-Eggersdorf
54 Verkehrsflächen und -anlagen, ÖPNV

Teilfinanzhaushalt (Maßnahmenübersicht)
Haushaltsjahr 2017
-EUR-

Investitionsmaßnahmen oberhalb der festgesetzten Wertgrenze	Ergebnis 2015	Ansatz 2016	Ansatz 2017	Planung 2018	Planung 2019	Planung 2020	Bisher bereitgestellt (einschl. Sp.2)	Gesamtein-/ -aus zahlungen
3. Einzahlungen aus der Veräußerung von immateriellen Vermögensgegenständen	0,00	0	0	0	0	0	0	0
4. Einzahlungen aus der Veräußerung von Grundstücken, grundstücksgleichen Rechten und Gebäuden	0,00	0	0	0	0	0	0	0
5. Einzahlungen aus der Veräußerung von übrigem Sachanlagevermögen	0,00	0	0	0	0	0	0	0
6. Einzahlungen aus der Veräußerung von Finanzanlagevermögen	0,00	0	0	0	0	0	0	0
7. sonstige Einzahlungen aus Investitionstätigkeit	0,00	0	0	0	0	0	0	0
8. Summe der Einzahlungen aus Investitionstätigkeit	0,00	0	0	0	235.700	74.000	0	309.700
9. Auszahlungen für Baumaßnahmen	0,00	0	15.000	21.000	329.400	0	0	365.400
10. Auszahlungen von aktivierbaren Zuwendungen für Investitionen Dritter	0,00	0	0	0	0	0	0	0
11. Auszahlungen für den Erwerb von immateriellen Vermögensgegenständen	0,00	0	0	0	0	0	0	0
12. Auszahlungen für den Erwerb von Grundstücken, grundstücksgleichen Rechten und Gebäuden	0,00	0	0	0	0	0	0	0
13. Auszahlungen für den Erwerb von übrigem Sachanlagevermögen	0,00	0	0	0	0	0	0	0
14. Auszahlungen für den Erwerb von Finanzanlagevermögen	0,00	0	0	0	0	0	0	0
15. sonstige Auszahlungen aus Investitionstätigkeit	0,00	0	0	0	0	0	0	0
16. Summe der Auszahlungen aus Investitionstätigkeit	0,00	0	15.000	21.000	329.400	0	0	365.400
17. Saldo aus der Investitionstätigkeit	0,00	0	-15.000	-21.000	-93.700	74.000	0	-55.700

Kommune:
Produktbereich:

1 Petershagen-Eggersdorf
54 Verkehrsflächen und -anlagen, ÖPNV



Teilfinanzhaushalt (Maßnahmenübersicht)
Haushaltsjahr 2017
-EUR-

Investitionsmaßnahmen oberhalb der festgesetzten Wertgrenze	Ergebnis 2015	Ansatz 2016	Ansatz 2017	Planung 2018	Planung 2019	Planung 2020	Bisher bereitgestellt (einschl. Sp.2)	Gesamtein-/ -aus zahlungen
Maßnahme: Kleiststr. Petershagen								
1. Einzahlungen aus Investitionszuwendungen	0,00	0	0	0	0	0	0	0
2. Einzahlungen aus Beiträgen und ähnlichen Entgelten	0,00	0	0	145.100	43.500	0	0	188.600
3. Einzahlungen aus der Veräußerung von immateriellen Vermögensgegenständen	0,00	0	0	0	0	0	0	0
4. Einzahlungen aus der Veräußerung von Grundstücken, grundstücksgleichen Rechten und Gebäuden	0,00	0	0	0	0	0	0	0
5. Einzahlungen aus der Veräußerung von übrigem Sachanlagevermögen	0,00	0	0	0	0	0	0	0
6. Einzahlungen aus der Veräußerung von Finanzanlagevermögen	0,00	0	0	0	0	0	0	0
7. sonstige Einzahlungen aus Investitionstätigkeit	0,00	0	0	0	0	0	0	0
8. Summe der Einzahlungen aus Investitionstätigkeit	0,00	0	0	145.100	43.500	0	0	188.600
9. Auszahlungen für Baumaßnahmen	0,00	0	22.500	202.500	0	0	0	225.000
10. Auszahlungen von aktivierbaren Zuwendungen für Investitionen Dritter	0,00	0	0	0	0	0	0	0
11. Auszahlungen für den Erwerb von immateriellen Vermögensgegenständen	0,00	0	0	0	0	0	0	0
12. Auszahlungen für den Erwerb von Grundstücken, grundstücksgleichen Rechten und Gebäuden	0,00	0	0	0	0	0	0	0
13. Auszahlungen für den Erwerb von übrigem Sachanlagevermögen	0,00	0	0	0	0	0	0	0
14. Auszahlungen für den Erwerb von Finanzanlagevermögen	0,00	0	0	0	0	0	0	0



Kommune:
Produktbereich:

1 Petershagen-Eggersdorf
54 Verkehrsflächen und -anlagen, ÖPNV

Teilfinanzhaushalt (Maßnahmenübersicht)
Haushaltsjahr 2017
-EUR-

Investitionsmaßnahmen oberhalb der festgesetzten Wertgrenze	Ergebnis 2015	Ansatz 2016	Ansatz 2017	Planung 2018	Planung 2019	Planung 2020	Bisher bereitgestellt (einschl. Sp.2)	Gesamtein-/ -aus zahlungen
15. sonstige Auszahlungen aus Investitionstätigkeit	0,00	0	0	0	0	0	0	0
16. Summe der Auszahlungen aus Investitionstätigkeit	0,00	0	22.500	202.500	0	0	0	225.000
17. Saldo aus der Investitionstätigkeit	0,00	0	-22.500	-57.400	43.500	0	0	-36.400
Maßnahme: Oderstr. Petershagen								
1. Einzahlungen aus Investitionszuwendungen	0,00	0	0	0	0	0	0	0
2. Einzahlungen aus Beiträgen und ähnlichen Entgelten	0,00	0	0	96.800	29.000	0	0	125.800
3. Einzahlungen aus der Veräußerung von immateriellen Vermögensgegenständen	0,00	0	0	0	0	0	0	0
4. Einzahlungen aus der Veräußerung von Grundstücken, grundstücksgleichen Rechten und Gebäuden	0,00	0	0	0	0	0	0	0
5. Einzahlungen aus der Veräußerung von übrigem Sachanlagevermögen	0,00	0	0	0	0	0	0	0
6. Einzahlungen aus der Veräußerung von Finanzanlagevermögen	0,00	0	0	0	0	0	0	0
7. sonstige Einzahlungen aus Investitionstätigkeit	0,00	0	0	0	0	0	0	0
8. Summe der Einzahlungen aus Investitionstätigkeit	0,00	0	0	96.800	29.000	0	0	125.800
9. Auszahlungen für Baumaßnahmen	0,00	0	15.000	135.000	0	0	0	150.000
10. Auszahlungen von aktivierbaren Zuwendungen für Investitionen Dritter	0,00	0	0	0	0	0	0	0
11. Auszahlungen für den Erwerb von immateriellen Vermögensgegenständen	0,00	0	0	0	0	0	0	0
12. Auszahlungen für den Erwerb von Grundstücken, grundstücksgleichen Rechten und Gebäuden	0,00	0	0	0	0	0	0	0

Kommune:
Produktbereich:

1 Petershagen-Eggersdorf
54 Verkehrsflächen und -anlagen, ÖPNV



Teilfinanzhaushalt (Maßnahmenübersicht)
Haushaltsjahr 2017
-EUR-

Investitionsmaßnahmen oberhalb der festgesetzten Wertgrenze		Ergebnis 2015	Ansatz 2016	Ansatz 2017	Planung 2018	Planung 2019	Planung 2020	Bisher bereitgestellt (einschl. Sp.2)	Gesamtein-/ -auszahlungen
13.	Auszahlungen für den Erwerb von übrigem Sachanlagevermögen	0,00	0	0	0	0	0	0	0
14.	Auszahlungen für den Erwerb von Finanzanlagevermögen	0,00	0	0	0	0	0	0	0
15.	sonstige Auszahlungen aus Investitionstätigkeit	0,00	0	0	0	0	0	0	0
16.	Summe der Auszahlungen aus Investitionstätigkeit	0,00	0	15.000	135.000	0	0	0	150.000
17.	Saldo aus der Investitionstätigkeit	0,00	0	-15.000	-38.200	29.000	0	0	-24.200
Maßnahme: Rathausstr. Petershagen									
1.	Einzahlungen aus Investitionszuwendungen	0,00	0	0	0	0	0	0	0
2.	Einzahlungen aus Beiträgen und ähnlichen Entgelten	0,00	0	0	0	0	174.600	0	174.600
3.	Einzahlungen aus der Veräußerung von immateriellen Vermögensgegenständen	0,00	0	0	0	0	0	0	0
4.	Einzahlungen aus der Veräußerung von Grundstücken, grundstücksgleichen Rechten und Gebäuden	0,00	0	0	0	0	0	0	0
5.	Einzahlungen aus der Veräußerung von übrigem Sachanlagevermögen	0,00	0	0	0	0	0	0	0
6.	Einzahlungen aus der Veräußerung von Finanzanlagevermögen	0,00	0	0	0	0	0	0	0
7.	sonstige Einzahlungen aus Investitionstätigkeit	0,00	0	0	0	0	0	0	0
8.	Summe der Einzahlungen aus Investitionstätigkeit	0,00	0	0	0	0	174.600	0	174.600
9.	Auszahlungen für Baumaßnahmen	0,00	0	0	7.000	8.300	255.400	0	270.700
10.	Auszahlungen von aktivierbaren Zuwendungen für Investitionen Dritter	0,00	0	0	0	0	0	0	0



Kommune:
Produktbereich:

1 Petershagen-Eggersdorf
54 Verkehrsflächen und -anlagen, ÖPNV

Teilfinanzhaushalt (Maßnahmenübersicht)
Haushaltsjahr 2017
-EUR-

Investitionsmaßnahmen oberhalb der festgesetzten Wertgrenze	Ergebnis 2015	Ansatz 2016	Ansatz 2017	Planung 2018	Planung 2019	Planung 2020	Bisher bereitgestellt (einschl. Sp.2)	Gesamtein-/ -aus zahlungen
11. Auszahlungen für den Erwerb von immateriellen Vermögensgegenständen	0,00	0	0	0	0	0	0	0
12. Auszahlungen für den Erwerb von Grundstücken, grundstücksgleichen Rechten und Gebäuden	0,00	0	0	0	0	0	0	0
13. Auszahlungen für den Erwerb von übrigem Sachanlagevermögen	0,00	0	0	0	0	0	0	0
14. Auszahlungen für den Erwerb von Finanzanlagevermögen	0,00	0	0	0	0	0	0	0
15. sonstige Auszahlungen aus Investitionstätigkeit	0,00	0	0	0	0	0	0	0
16. Summe der Auszahlungen aus Investitionstätigkeit	0,00	0	0	7.000	8.300	255.400	0	270.700
17. Saldo aus der Investitionstätigkeit	0,00	0	0	-7.000	-8.300	-80.800	0	-96.100
Maßnahme: Im Stillen Grund Eggersdorf								
1. Einzahlungen aus Investitionszuwendungen	0,00	0	0	0	0	0	0	0
2. Einzahlungen aus Beiträgen und ähnlichen Entgelten	0,00	0	0	0	0	381.200	0	381.200
3. Einzahlungen aus der Veräußerung von immateriellen Vermögensgegenständen	0,00	0	0	0	0	0	0	0
4. Einzahlungen aus der Veräußerung von Grundstücken, grundstücksgleichen Rechten und Gebäuden	0,00	0	0	0	0	0	0	0
5. Einzahlungen aus der Veräußerung von übrigem Sachanlagevermögen	0,00	0	0	0	0	0	0	0
6. Einzahlungen aus der Veräußerung von Finanzanlagevermögen	0,00	0	0	0	0	0	0	0
7. sonstige Einzahlungen aus Investitionstätigkeit	0,00	0	0	0	0	0	0	0

Kommune:
Produktbereich:

1 Petershagen-Eggersdorf
54 Verkehrsflächen und -anlagen, ÖPNV



Teilfinanzhaushalt (Maßnahmenübersicht)
Haushaltsjahr 2017
-EUR-

Investitionsmaßnahmen oberhalb der festgesetzten Wertgrenze	Ergebnis 2015	Ansatz 2016	Ansatz 2017	Planung 2018	Planung 2019	Planung 2020	Bisher bereitgestellt (einschl. Sp.2)	Gesamtein-/ -aus zahlungen
8. Summe der Einzahlungen aus Investitionstätigkeit	0,00	0	0	0	0	381.200	0	381.200
9. Auszahlungen für Baumaßnahmen	0,00	44.000	0	0	12.000	535.000	0	547.000
10. Auszahlungen von aktivierbaren Zuwendungen für Investitionen Dritter	0,00	0	0	0	0	0	0	0
11. Auszahlungen für den Erwerb von immateriellen Vermögensgegenständen	0,00	0	0	0	0	0	0	0
12. Auszahlungen für den Erwerb von Grundstücken, grundstücksgleichen Rechten und Gebäuden	0,00	0	0	0	0	0	0	0
13. Auszahlungen für den Erwerb von übrigem Sachanlagevermögen	0,00	0	0	0	0	0	0	0
14. Auszahlungen für den Erwerb von Finanzanla- gevermögen	0,00	0	0	0	0	0	0	0
15. sonstige Auszahlungen aus Investitionstätigkeit	0,00	0	0	0	0	0	0	0
16. Summe der Auszahlungen aus Investitionstätigkeit	0,00	44.000	0	0	12.000	535.000	0	547.000
17. Saldo aus der Investitionstätigkeit	0,00	-44.000	0	0	-12.000	-153.800	0	-165.800
Maßnahme: Ulmenallee Eggersdorf								
1. Einzahlungen aus Investitionszuwendungen	0,00	0	0	0	0	0	0	0
2. Einzahlungen aus Beiträgen und ähnlichen Entgelten	0,00	0	0	139.300	41.800	0	0	181.100
3. Einzahlungen aus der Veräußerung von immate- riellen Vermögensgegenständen	0,00	0	0	0	0	0	0	0
4. Einzahlungen aus der Veräußerung von Grund- stücken, grundstücksgleichen Rechten und Gebäuden	0,00	0	0	0	0	0	0	0
5. Einzahlungen aus der Veräußerung von übrigem Sachanlagevermögen	0,00	0	0	0	0	0	0	0



Kommune:
Produktbereich:

1 Petershagen-Eggersdorf
54 Verkehrsflächen und -anlagen, ÖPNV

Teilfinanzhaushalt (Maßnahmenübersicht)
Haushaltsjahr 2017
-EUR-

Investitionsmaßnahmen oberhalb der festgesetzten Wertgrenze	Ergebnis 2015	Ansatz 2016	Ansatz 2017	Planung 2018	Planung 2019	Planung 2020	Bisher bereitgestellt (einschl. Sp.2)	Gesamtein-/ -aus zahlungen
6. Einzahlungen aus der Veräußerung von Finanzanlagevermögen	0,00	0	0	0	0	0	0	0
7. sonstige Einzahlungen aus Investitionstätigkeit	0,00	0	0	0	0	0	0	0
8. Summe der Einzahlungen aus Investitionstätigkeit	0,00	0	0	139.300	41.800	0	0	181.100
9. Auszahlungen für Baumaßnahmen	0,00	0	21.600	194.400	0	0	0	216.000
10. Auszahlungen von aktivierbaren Zuwendungen für Investitionen Dritter	0,00	0	0	0	0	0	0	0
11. Auszahlungen für den Erwerb von immateriellen Vermögensgegenständen	0,00	0	0	0	0	0	0	0
12. Auszahlungen für den Erwerb von Grundstücken, grundstücksgleichen Rechten und Gebäuden	0,00	0	0	0	0	0	0	0
13. Auszahlungen für den Erwerb von übrigem Sachanlagevermögen	0,00	0	0	0	0	0	0	0
14. Auszahlungen für den Erwerb von Finanzanlagevermögen	0,00	0	0	0	0	0	0	0
15. sonstige Auszahlungen aus Investitionstätigkeit	0,00	0	0	0	0	0	0	0
16. Summe der Auszahlungen aus Investitionstätigkeit	0,00	0	21.600	194.400	0	0	0	216.000
17. Saldo aus der Investitionstätigkeit	0,00	0	-21.600	-55.100	41.800	0	0	-34.900
Maßnahme: Planstr.Karl-Münz/Gartenstr. Petershagen								
1. Einzahlungen aus Investitionszuwendungen	0,00	0	0	0	0	0	0	0
2. Einzahlungen aus Beiträgen und ähnlichen Entgelten	0,00	0	0	0	48.400	16.100	0	64.500
3. Einzahlungen aus der Veräußerung von immateriellen Vermögensgegenständen	0,00	0	0	0	0	0	0	0

Kommune:
Produktbereich:

1 Petershagen-Eggersdorf
54 Verkehrsflächen und -anlagen, ÖPNV



Teilfinanzhaushalt (Maßnahmenübersicht)
Haushaltsjahr 2017
-EUR-

Investitionsmaßnahmen oberhalb der festgesetzten Wertgrenze	Ergebnis 2015	Ansatz 2016	Ansatz 2017	Planung 2018	Planung 2019	Planung 2020	Bisher bereitgestellt (einschl. Sp.2)	Gesamtein-/ -aus zahlungen
4. Einzahlungen aus der Veräußerung von Grundstücken, grundstücksgleichen Rechten und Gebäuden	0,00	0	0	0	0	0	0	0
5. Einzahlungen aus der Veräußerung von übrigem Sachanlagevermögen	0,00	0	0	0	0	0	0	0
6. Einzahlungen aus der Veräußerung von Finanzanlagevermögen	0,00	0	0	0	0	0	0	0
7. sonstige Einzahlungen aus Investitionstätigkeit	0,00	0	0	0	0	0	0	0
8. Summe der Einzahlungen aus Investitionstätigkeit	0,00	0	0	0	48.400	16.100	0	64.500
9. Auszahlungen für Baumaßnahmen	40.170,05	25.300	0	0	75.000	0	0	75.000
10. Auszahlungen von aktivierbaren Zuwendungen für Investitionen Dritter	0,00	0	0	0	0	0	0	0
11. Auszahlungen für den Erwerb von immateriellen Vermögensgegenständen	0,00	0	0	0	0	0	0	0
12. Auszahlungen für den Erwerb von Grundstücken, grundstücksgleichen Rechten und Gebäuden	53,73	0	0	0	0	0	0	0
13. Auszahlungen für den Erwerb von übrigem Sachanlagevermögen	0,00	0	0	0	0	0	0	0
14. Auszahlungen für den Erwerb von Finanzanlagevermögen	0,00	0	0	0	0	0	0	0
15. sonstige Auszahlungen aus Investitionstätigkeit	0,00	0	0	0	0	0	0	0
16. Summe der Auszahlungen aus Investitionstätigkeit	40.223,78	25.300	0	0	75.000	0	0	75.000
17. Saldo aus der Investitionstätigkeit	-40.223,78	-25.300	0	0	-26.600	16.100	0	-10.500
Maßnahme: Fließweg Umlegung Eggersdorf								
1. Einzahlungen aus Investitionszuwendungen	0,00	0	0	0	0	0	0	0



Kommune:
Produktbereich:

1 Petershagen-Eggersdorf
54 Verkehrsflächen und -anlagen, ÖPNV

Teilfinanzhaushalt (Maßnahmenübersicht)
Haushaltsjahr 2017
-EUR-

Investitionsmaßnahmen oberhalb der festgesetzten Wertgrenze	Ergebnis 2015	Ansatz 2016	Ansatz 2017	Planung 2018	Planung 2019	Planung 2020	Bisher bereitgestellt (einschl. Sp.2)	Gesamtein-/ -aus zahlungen
2. Einzahlungen aus Beiträgen und ähnlichen Entgelten	0,00	0	0	101.300	33.800	0	0	135.100
3. Einzahlungen aus der Veräußerung von immateriellen Vermögensgegenständen	0,00	0	0	0	0	0	0	0
4. Einzahlungen aus der Veräußerung von Grundstücken, grundstücksgleichen Rechten und Gebäuden	0,00	0	0	0	0	0	0	0
5. Einzahlungen aus der Veräußerung von übrigem Sachanlagevermögen	0,00	0	0	0	0	0	0	0
6. Einzahlungen aus der Veräußerung von Finanzanlagevermögen	0,00	0	0	0	0	0	0	0
7. sonstige Einzahlungen aus Investitionstätigkeit	0,00	0	0	0	0	0	0	0
8. Summe der Einzahlungen aus Investitionstätigkeit	0,00	0	0	101.300	33.800	0	0	135.100
9. Auszahlungen für Baumaßnahmen	0,00	0	13.000	144.000	0	0	0	157.000
10. Auszahlungen von aktivierbaren Zuwendungen für Investitionen Dritter	0,00	0	0	0	0	0	0	0
11. Auszahlungen für den Erwerb von immateriellen Vermögensgegenständen	0,00	0	0	0	0	0	0	0
12. Auszahlungen für den Erwerb von Grundstücken, grundstücksgleichen Rechten und Gebäuden	0,00	0	0	0	0	0	0	0
13. Auszahlungen für den Erwerb von übrigem Sachanlagevermögen	0,00	0	0	0	0	0	0	0
14. Auszahlungen für den Erwerb von Finanzanlagevermögen	0,00	0	0	0	0	0	0	0
15. sonstige Auszahlungen aus Investitionstätigkeit	0,00	0	0	0	0	0	0	0

Kommune:
Produktbereich:

1 Petershagen-Eggersdorf
54 Verkehrsflächen und -anlagen, ÖPNV



Teilfinanzhaushalt (Maßnahmenübersicht)
Haushaltsjahr 2017
-EUR-

Investitionsmaßnahmen oberhalb der festgesetzten Wertgrenze	Ergebnis 2015	Ansatz 2016	Ansatz 2017	Planung 2018	Planung 2019	Planung 2020	Bisher bereitgestellt (einschl. Sp.2)	Gesamtein-/ -aus zahlungen
16. Summe der Auszahlungen aus Investitionstätigkeit	0,00	0	13.000	144.000	0	0	0	157.000
17. Saldo aus der Investitionstätigkeit	0,00	0	-13.000	-42.700	33.800	0	0	-21.900
Maßnahme: Gravenhainstr. Petershagen								
1. Einzahlungen aus Investitionszuwendungen	0,00	0	0	0	0	0	0	0
2. Einzahlungen aus Beiträgen und ähnlichen Entgelten	0,00	0	0	144.500	48.200	0	0	192.700
3. Einzahlungen aus der Veräußerung von immateriellen Vermögensgegenständen	0,00	0	0	0	0	0	0	0
4. Einzahlungen aus der Veräußerung von Grundstücken, grundstücksgleichen Rechten und Gebäuden	0,00	0	0	0	0	0	0	0
5. Einzahlungen aus der Veräußerung von übrigem Sachanlagevermögen	0,00	0	0	0	0	0	0	0
6. Einzahlungen aus der Veräußerung von Finanzanlagevermögen	0,00	0	0	0	0	0	0	0
7. sonstige Einzahlungen aus Investitionstätigkeit	0,00	0	0	0	0	0	0	0
8. Summe der Einzahlungen aus Investitionstätigkeit	0,00	0	0	144.500	48.200	0	0	192.700
9. Auszahlungen für Baumaßnahmen	0,00	0	22.400	201.600	0	0	0	224.000
10. Auszahlungen von aktivierbaren Zuwendungen für Investitionen Dritter	0,00	0	0	0	0	0	0	0
11. Auszahlungen für den Erwerb von immateriellen Vermögensgegenständen	0,00	0	0	0	0	0	0	0
12. Auszahlungen für den Erwerb von Grundstücken, grundstücksgleichen Rechten und Gebäuden	0,00	0	0	0	0	0	0	0
13. Auszahlungen für den Erwerb von übrigem Sachanlagevermögen	0,00	0	0	0	0	0	0	0



Kommune:
Produktbereich:

1 Petershagen-Eggersdorf
54 Verkehrsflächen und -anlagen, ÖPNV

Teilfinanzhaushalt (Maßnahmenübersicht)
Haushaltsjahr 2017
-EUR-

Investitionsmaßnahmen oberhalb der festgesetzten Wertgrenze	Ergebnis 2015	Ansatz 2016	Ansatz 2017	Planung 2018	Planung 2019	Planung 2020	Bisher bereitgestellt (einschl. Sp.2)	Gesamtein-/ -aus zahlungen
14. Auszahlungen für den Erwerb von Finanzanlagevermögen	0,00	0	0	0	0	0	0	0
15. sonstige Auszahlungen aus Investitionstätigkeit	0,00	0	0	0	0	0	0	0
16. Summe der Auszahlungen aus Investitionstätigkeit	0,00	0	22.400	201.600	0	0	0	224.000
17. Saldo aus der Investitionstätigkeit	0,00	0	-22.400	-57.100	48.200	0	0	-31.300
Maßnahme: Donaust. Petershagen								
1. Einzahlungen aus Investitionszuwendungen	0,00	0	0	0	0	0	0	0
2. Einzahlungen aus Beiträgen und ähnlichen Entgelten	0,00	0	0	164.500	54.800	0	0	219.300
3. Einzahlungen aus der Veräußerung von immateriellen Vermögensgegenständen	0,00	0	0	0	0	0	0	0
4. Einzahlungen aus der Veräußerung von Grundstücken, grundstücksgleichen Rechten und Gebäuden	0,00	0	0	0	0	0	0	0
5. Einzahlungen aus der Veräußerung von übrigem Sachanlagevermögen	0,00	0	0	0	0	0	0	0
6. Einzahlungen aus der Veräußerung von Finanzanlagevermögen	0,00	0	0	0	0	0	0	0
7. sonstige Einzahlungen aus Investitionstätigkeit	0,00	0	0	0	0	0	0	0
8. Summe der Einzahlungen aus Investitionstätigkeit	0,00	0	0	164.500	54.800	0	0	219.300
9. Auszahlungen für Baumaßnahmen	0,00	0	25.500	229.500	0	0	0	255.000
10. Auszahlungen von aktivierbaren Zuwendungen für Investitionen Dritter	0,00	0	0	0	0	0	0	0
11. Auszahlungen für den Erwerb von immateriellen Vermögensgegenständen	0,00	0	0	0	0	0	0	0

Kommune:
Produktbereich:

1 Petershagen-Eggersdorf
54 Verkehrsflächen und -anlagen, ÖPNV



Teilfinanzhaushalt (Maßnahmenübersicht)
Haushaltsjahr 2017
-EUR-

Investitionsmaßnahmen oberhalb der festgesetzten Wertgrenze		Ergebnis 2015	Ansatz 2016	Ansatz 2017	Planung 2018	Planung 2019	Planung 2020	Bisher bereitgestellt (einschl. Sp.2)	Gesamtein-/ -aus zahlungen
12.	Auszahlungen für den Erwerb von Grundstücken, grundstücksgleichen Rechten und Gebäuden	0,00	0	0	0	0	0	0	0
13.	Auszahlungen für den Erwerb von übrigem Sachanlagevermögen	0,00	0	0	0	0	0	0	0
14.	Auszahlungen für den Erwerb von Finanzanlagevermögen	0,00	0	0	0	0	0	0	0
15.	sonstige Auszahlungen aus Investitionstätigkeit	0,00	0	0	0	0	0	0	0
16.	Summe der Auszahlungen aus Investitionstätigkeit	0,00	0	25.500	229.500	0	0	0	255.000
17.	Saldo aus der Investitionstätigkeit	0,00	0	-25.500	-65.000	54.800	0	0	-35.700
Maßnahme: Rheinstr.. Petershagen									
1.	Einzahlungen aus Investitionszuwendungen	0,00	0	0	0	0	0	0	0
2.	Einzahlungen aus Beiträgen und ähnlichen Entgelten	0,00	0	0	95.700	31.900	0	0	127.600
3.	Einzahlungen aus der Veräußerung von immateriellen Vermögensgegenständen	0,00	0	0	0	0	0	0	0
4.	Einzahlungen aus der Veräußerung von Grundstücken, grundstücksgleichen Rechten und Gebäuden	0,00	0	0	0	0	0	0	0
5.	Einzahlungen aus der Veräußerung von übrigem Sachanlagevermögen	0,00	0	0	0	0	0	0	0
6.	Einzahlungen aus der Veräußerung von Finanzanlagevermögen	0,00	0	0	0	0	0	0	0
7.	sonstige Einzahlungen aus Investitionstätigkeit	0,00	0	0	0	0	0	0	0
8.	Summe der Einzahlungen aus Investitionstätigkeit	0,00	0	0	95.700	31.900	0	0	127.600
9.	Auszahlungen für Baumaßnahmen	0,00	0	8.400	140.000	0	0	0	148.400



Kommune:
Produktbereich:

1 Petershagen-Eggersdorf
54 Verkehrsflächen und -anlagen, ÖPNV

Teilfinanzhaushalt (Maßnahmenübersicht)
Haushaltsjahr 2017
-EUR-

Investitionsmaßnahmen oberhalb der festgesetzten Wertgrenze	Ergebnis 2015	Ansatz 2016	Ansatz 2017	Planung 2018	Planung 2019	Planung 2020	Bisher bereitgestellt (einschl. Sp.2)	Gesamtein-/ -aus zahlungen
10. Auszahlungen von aktivierbaren Zuwendungen für Investitionen Dritter	0,00	0	0	0	0	0	0	0
11. Auszahlungen für den Erwerb von immateriellen Vermögensgegenständen	0,00	0	0	0	0	0	0	0
12. Auszahlungen für den Erwerb von Grundstücken, grundstücksgleichen Rechten und Gebäuden	0,00	0	0	0	0	0	0	0
13. Auszahlungen für den Erwerb von übrigem Sachanlagevermögen	0,00	0	0	0	0	0	0	0
14. Auszahlungen für den Erwerb von Finanzanla- gevermögen	0,00	0	0	0	0	0	0	0
15. sonstige Auszahlungen aus Investitionstätigkeit	0,00	0	0	0	0	0	0	0
16. Summe der Auszahlungen aus Investitionstätigkeit	0,00	0	8.400	140.000	0	0	0	148.400
17. Saldo aus der Investitionstätigkeit	0,00	0	-8.400	-44.300	31.900	0	0	-20.800
Maßnahme: Kiefernstr. Eggersdorf								
1. Einzahlungen aus Investitionszuwendungen	0,00	0	0	0	0	0	0	0
2. Einzahlungen aus Beiträgen und ähnlichen Entgelten	0,00	0	0	109.100	36.400	0	0	145.500
3. Einzahlungen aus der Veräußerung von immate- riellen Vermögensgegenständen	0,00	0	0	0	0	0	0	0
4. Einzahlungen aus der Veräußerung von Grund- stücken, grundstücksgleichen Rechten und Gebäuden	0,00	0	0	0	0	0	0	0
5. Einzahlungen aus der Veräußerung von übrigem Sachanlagevermögen	0,00	0	0	0	0	0	0	0
6. Einzahlungen aus der Veräußerung von Finanz- anlagevermögen	0,00	0	0	0	0	0	0	0

Kommune:
Produktbereich:

1 Petershagen-Eggersdorf
54 Verkehrsflächen und -anlagen, ÖPNV



Teilfinanzhaushalt (Maßnahmenübersicht)
Haushaltsjahr 2017
-EUR-

Investitionsmaßnahmen oberhalb der festgesetzten Wertgrenze	Ergebnis 2015	Ansatz 2016	Ansatz 2017	Planung 2018	Planung 2019	Planung 2020	Bisher bereitgestellt (einschl. Sp.2)	Gesamtein-/ -aus zahlungen
7. sonstige Einzahlungen aus Investitionstätigkeit	0,00	0	0	0	0	0	0	0
8. Summe der Einzahlungen aus Investitionstätigkeit	0,00	0	0	109.100	36.400	0	0	145.500
9. Auszahlungen für Baumaßnahmen	0,00	0	31.500	137.700	0	0	0	169.200
10. Auszahlungen von aktivierbaren Zuwendungen für Investitionen Dritter	0,00	0	0	0	0	0	0	0
11. Auszahlungen für den Erwerb von immateriellen Vermögensgegenständen	0,00	0	0	0	0	0	0	0
12. Auszahlungen für den Erwerb von Grundstücken, grundstücksgleichen Rechten und Gebäuden	0,00	0	0	0	0	0	0	0
13. Auszahlungen für den Erwerb von übrigem Sachanlagevermögen	0,00	0	0	0	0	0	0	0
14. Auszahlungen für den Erwerb von Finanzanlagevermögen	0,00	0	0	0	0	0	0	0
15. sonstige Auszahlungen aus Investitionstätigkeit	0,00	0	0	0	0	0	0	0
16. Summe der Auszahlungen aus Investitionstätigkeit	0,00	0	31.500	137.700	0	0	0	169.200
17. Saldo aus der Investitionstätigkeit	0,00	0	-31.500	-28.600	36.400	0	0	-23.700
Maßnahme: Kurze Str. Eggersdorf								
1. Einzahlungen aus Investitionszuwendungen	0,00	0	0	0	0	0	0	0
2. Einzahlungen aus Beiträgen und ähnlichen Entgelten	0,00	0	0	72.600	24.200	0	0	96.800
3. Einzahlungen aus der Veräußerung von immateriellen Vermögensgegenständen	0,00	0	0	0	0	0	0	0
4. Einzahlungen aus der Veräußerung von Grundstücken, grundstücksgleichen Rechten und Gebäuden	0,00	0	0	0	0	0	0	0



Kommune:
Produktbereich:

1 Petershagen-Eggersdorf
54 Verkehrsflächen und -anlagen, ÖPNV

Teilfinanzhaushalt (Maßnahmenübersicht)
Haushaltsjahr 2017
-EUR-

Investitionsmaßnahmen oberhalb der festgesetzten Wertgrenze	Ergebnis 2015	Ansatz 2016	Ansatz 2017	Planung 2018	Planung 2019	Planung 2020	Bisher bereitgestellt (einschl. Sp.2)	Gesamtein-/ -aus zahlungen
5. Einzahlungen aus der Veräußerung von übrigem Sachanlagevermögen	0,00	0	0	0	0	0	0	0
6. Einzahlungen aus der Veräußerung von Finanz- anlagevermögen	0,00	0	0	0	0	0	0	0
7. sonstige Einzahlungen aus Investitionstätigkeit	0,00	0	0	0	0	0	0	0
8. Summe der Einzahlungen aus Investitionstätigkeit	0,00	0	0	72.600	24.200	0	0	96.800
9. Auszahlungen für Baumaßnahmen	0,00	0	31.500	81.000	0	0	0	112.500
10. Auszahlungen von aktivierbaren Zuwendungen für Investitionen Dritter	0,00	0	0	0	0	0	0	0
11. Auszahlungen für den Erwerb von immateriellen Vermögensgegenständen	0,00	0	0	0	0	0	0	0
12. Auszahlungen für den Erwerb von Grundstücken, grundstücksgleichen Rechten und Gebäuden	0,00	0	0	0	0	0	0	0
13. Auszahlungen für den Erwerb von übrigem Sachanlagevermögen	0,00	0	0	0	0	0	0	0
14. Auszahlungen für den Erwerb von Finanzanla- gevermögen	0,00	0	0	0	0	0	0	0
15. sonstige Auszahlungen aus Investitionstätigkeit	0,00	0	0	0	0	0	0	0
16. Summe der Auszahlungen aus Investitionstätigkeit	0,00	0	31.500	81.000	0	0	0	112.500
17. Saldo aus der Investitionstätigkeit	0,00	0	-31.500	-8.400	24.200	0	0	-15.700
Maßnahme: Birkenallee Petershagen								
1. Einzahlungen aus Investitionszuwendungen	0,00	0	0	0	0	0	0	0
2. Einzahlungen aus Beiträgen und ähnlichen Entgelten	0,00	0	0	0	139.300	46.400	0	185.700

Kommune:
Produktbereich:

1 Petershagen-Eggersdorf
54 Verkehrsflächen und -anlagen, ÖPNV



Teilfinanzhaushalt (Maßnahmenübersicht)
Haushaltsjahr 2017
-EUR-

Investitionsmaßnahmen oberhalb der festgesetzten Wertgrenze	Ergebnis 2015	Ansatz 2016	Ansatz 2017	Planung 2018	Planung 2019	Planung 2020	Bisher bereitgestellt (einschl. Sp.2)	Gesamtein-/ -aus zahlungen
3. Einzahlungen aus der Veräußerung von immateriellen Vermögensgegenständen	0,00	0	0	0	0	0	0	0
4. Einzahlungen aus der Veräußerung von Grundstücken, grundstücksgleichen Rechten und Gebäuden	0,00	0	0	0	0	0	0	0
5. Einzahlungen aus der Veräußerung von übrigem Sachanlagevermögen	0,00	0	0	0	0	0	0	0
6. Einzahlungen aus der Veräußerung von Finanzanlagevermögen	0,00	0	0	0	0	0	0	0
7. sonstige Einzahlungen aus Investitionstätigkeit	0,00	0	0	0	0	0	0	0
8. Summe der Einzahlungen aus Investitionstätigkeit	0,00	0	0	0	139.300	46.400	0	185.700
9. Auszahlungen für Baumaßnahmen	0,00	0	7.000	14.600	194.400	0	0	216.000
10. Auszahlungen von aktivierbaren Zuwendungen für Investitionen Dritter	0,00	0	0	0	0	0	0	0
11. Auszahlungen für den Erwerb von immateriellen Vermögensgegenständen	0,00	0	0	0	0	0	0	0
12. Auszahlungen für den Erwerb von Grundstücken, grundstücksgleichen Rechten und Gebäuden	0,00	0	0	0	0	0	0	0
13. Auszahlungen für den Erwerb von übrigem Sachanlagevermögen	0,00	0	0	0	0	0	0	0
14. Auszahlungen für den Erwerb von Finanzanlagevermögen	0,00	0	0	0	0	0	0	0
15. sonstige Auszahlungen aus Investitionstätigkeit	0,00	0	0	0	0	0	0	0
16. Summe der Auszahlungen aus Investitionstätigkeit	0,00	0	7.000	14.600	194.400	0	0	216.000
17. Saldo aus der Investitionstätigkeit	0,00	0	-7.000	-14.600	-55.100	46.400	0	-30.300



Kommune:
Produktbereich:

1 Petershagen-Eggersdorf
54 Verkehrsflächen und -anlagen, ÖPNV

Teilfinanzhaushalt (Maßnahmenübersicht)
Haushaltsjahr 2017
-EUR-

Investitionsmaßnahmen oberhalb der festgesetzten Wertgrenze	Ergebnis 2015	Ansatz 2016	Ansatz 2017	Planung 2018	Planung 2019	Planung 2020	Bisher bereitgestellt (einschl. Sp.2)	Gesamtein-/ -aus zahlungen
Maßnahme: A.-Giertz-Str. Petershagen								
1. Einzahlungen aus Investitionszuwendungen	0,00	0	0	0	0	0	0	0
2. Einzahlungen aus Beiträgen und ähnlichen Entgelten	0,00	0	0	0	84.500	28.200	0	112.700
3. Einzahlungen aus der Veräußerung von immateriellen Vermögensgegenständen	0,00	0	0	0	0	0	0	0
4. Einzahlungen aus der Veräußerung von Grundstücken, grundstücksgleichen Rechten und Gebäuden	0,00	0	0	0	0	0	0	0
5. Einzahlungen aus der Veräußerung von übrigem Sachanlagevermögen	0,00	0	0	0	0	0	0	0
6. Einzahlungen aus der Veräußerung von Finanzanlagevermögen	0,00	0	0	0	0	0	0	0
7. sonstige Einzahlungen aus Investitionstätigkeit	0,00	0	0	0	0	0	0	0
8. Summe der Einzahlungen aus Investitionstätigkeit	0,00	0	0	0	84.500	28.200	0	112.700
9. Auszahlungen für Baumaßnahmen	0,00	0	4.000	13.100	117.900	0	0	135.000
10. Auszahlungen von aktivierbaren Zuwendungen für Investitionen Dritter	0,00	0	0	0	0	0	0	0
11. Auszahlungen für den Erwerb von immateriellen Vermögensgegenständen	0,00	0	0	0	0	0	0	0
12. Auszahlungen für den Erwerb von Grundstücken, grundstücksgleichen Rechten und Gebäuden	0,00	0	0	0	0	0	0	0
13. Auszahlungen für den Erwerb von übrigem Sachanlagevermögen	0,00	0	0	0	0	0	0	0
14. Auszahlungen für den Erwerb von Finanzanlagevermögen	0,00	0	0	0	0	0	0	0

Kommune:
Produktbereich:

1 Petershagen-Eggersdorf
54 Verkehrsflächen und -anlagen, ÖPNV



Teilfinanzhaushalt (Maßnahmenübersicht)
Haushaltsjahr 2017
-EUR-

Investitionsmaßnahmen oberhalb der festgesetzten Wertgrenze	Ergebnis 2015	Ansatz 2016	Ansatz 2017	Planung 2018	Planung 2019	Planung 2020	Bisher bereitgestellt (einschl. Sp.2)	Gesamtein-/ -aus zahlungen
15. sonstige Auszahlungen aus Investitionstätigkeit	0,00	0	0	0	0	0	0	0
16. Summe der Auszahlungen aus Investitionstätigkeit	0,00	0	4.000	13.100	117.900	0	0	135.000
17. Saldo aus der Investitionstätigkeit	0,00	0	-4.000	-13.100	-33.400	28.200	0	-22.300
Maßnahme: Rosenstr. Petershagen								
1. Einzahlungen aus Investitionszuwendungen	0,00	0	0	0	0	0	0	0
2. Einzahlungen aus Beiträgen und ähnlichen Entgelten	0,00	0	0	0	143.200	47.700	0	190.900
3. Einzahlungen aus der Veräußerung von immateriellen Vermögensgegenständen	0,00	0	0	0	0	0	0	0
4. Einzahlungen aus der Veräußerung von Grundstücken, grundstücksgleichen Rechten und Gebäuden	0,00	0	0	0	0	0	0	0
5. Einzahlungen aus der Veräußerung von übrigem Sachanlagevermögen	0,00	0	0	0	0	0	0	0
6. Einzahlungen aus der Veräußerung von Finanzanlagevermögen	0,00	0	0	0	0	0	0	0
7. sonstige Einzahlungen aus Investitionstätigkeit	0,00	0	0	0	0	0	0	0
8. Summe der Einzahlungen aus Investitionstätigkeit	0,00	0	0	0	143.200	47.700	0	190.900
9. Auszahlungen für Baumaßnahmen	0,00	0	6.000	18.000	198.000	0	0	222.000
10. Auszahlungen von aktivierbaren Zuwendungen für Investitionen Dritter	0,00	0	0	0	0	0	0	0
11. Auszahlungen für den Erwerb von immateriellen Vermögensgegenständen	0,00	0	0	0	0	0	0	0
12. Auszahlungen für den Erwerb von Grundstücken, grundstücksgleichen Rechten und Gebäuden	0,00	0	0	0	0	0	0	0



Kommune:
Produktbereich:

1 Petershagen-Eggersdorf
54 Verkehrsflächen und -anlagen, ÖPNV

Teilfinanzhaushalt (Maßnahmenübersicht)
Haushaltsjahr 2017
-EUR-

Investitionsmaßnahmen oberhalb der festgesetzten Wertgrenze		Ergebnis 2015	Ansatz 2016	Ansatz 2017	Planung 2018	Planung 2019	Planung 2020	Bisher bereitgestellt (einschl. Sp.2)	Gesamtein-/ -auszahlungen
13.	Auszahlungen für den Erwerb von übrigem Sachanlagevermögen	0,00	0	0	0	0	0	0	0
14.	Auszahlungen für den Erwerb von Finanzanlagevermögen	0,00	0	0	0	0	0	0	0
15.	sonstige Auszahlungen aus Investitionstätigkeit	0,00	0	0	0	0	0	0	0
16.	Summe der Auszahlungen aus Investitionstätigkeit	0,00	0	6.000	18.000	198.000	0	0	222.000
17.	Saldo aus der Investitionstätigkeit	0,00	0	-6.000	-18.000	-54.800	47.700	0	-31.100
Maßnahme: Luisenstr. Petershagen									
1.	Einzahlungen aus Investitionszuwendungen	0,00	0	0	0	0	0	0	0
2.	Einzahlungen aus Beiträgen und ähnlichen Entgelten	0,00	0	0	0	0	82.800	0	82.800
3.	Einzahlungen aus der Veräußerung von immateriellen Vermögensgegenständen	0,00	0	0	0	0	0	0	0
4.	Einzahlungen aus der Veräußerung von Grundstücken, grundstücksgleichen Rechten und Gebäuden	0,00	0	0	0	0	0	0	0
5.	Einzahlungen aus der Veräußerung von übrigem Sachanlagevermögen	0,00	0	0	0	0	0	0	0
6.	Einzahlungen aus der Veräußerung von Finanzanlagevermögen	0,00	0	0	0	0	0	0	0
7.	sonstige Einzahlungen aus Investitionstätigkeit	0,00	0	0	0	0	0	0	0
8.	Summe der Einzahlungen aus Investitionstätigkeit	0,00	0	0	0	0	82.800	0	82.800
9.	Auszahlungen für Baumaßnahmen	0,00	0	0	3.000	11.400	113.900	0	128.300
10.	Auszahlungen von aktivierbaren Zuwendungen für Investitionen Dritter	0,00	0	0	0	0	0	0	0

Kommune:
Produktbereich:

1 Petershagen-Eggersdorf
54 Verkehrsflächen und -anlagen, ÖPNV



Teilfinanzhaushalt (Maßnahmenübersicht)
Haushaltsjahr 2017
-EUR-

Investitionsmaßnahmen oberhalb der festgesetzten Wertgrenze		Ergebnis 2015	Ansatz 2016	Ansatz 2017	Planung 2018	Planung 2019	Planung 2020	Bisher bereitgestellt (einschl. Sp.2)	Gesamtein-/ -auszahlungen
11.	Auszahlungen für den Erwerb von immateriellen Vermögensgegenständen	0,00	0	0	0	0	0	0	0
12.	Auszahlungen für den Erwerb von Grundstücken, grundstücksgleichen Rechten und Gebäuden	0,00	0	0	0	0	0	0	0
13.	Auszahlungen für den Erwerb von übrigem Sachanlagevermögen	0,00	0	0	0	0	0	0	0
14.	Auszahlungen für den Erwerb von Finanzanlagevermögen	0,00	0	0	0	0	0	0	0
15.	sonstige Auszahlungen aus Investitionstätigkeit	0,00	0	0	0	0	0	0	0
16.	Summe der Auszahlungen aus Investitionstätigkeit	0,00	0	0	3.000	11.400	113.900	0	128.300
17.	Saldo aus der Investitionstätigkeit	0,00	0	0	-3.000	-11.400	-31.100	0	-45.500
Maßnahme: Wiener Str. Eggersdorf									
1.	Einzahlungen aus Investitionszuwendungen	0,00	0	0	0	0	0	0	0
2.	Einzahlungen aus Beiträgen und ähnlichen Entgelten	0,00	0	0	0	59.300	19.800	0	79.100
3.	Einzahlungen aus der Veräußerung von immateriellen Vermögensgegenständen	0,00	0	0	0	0	0	0	0
4.	Einzahlungen aus der Veräußerung von Grundstücken, grundstücksgleichen Rechten und Gebäuden	0,00	0	0	0	0	0	0	0
5.	Einzahlungen aus der Veräußerung von übrigem Sachanlagevermögen	0,00	0	0	0	0	0	0	0
6.	Einzahlungen aus der Veräußerung von Finanzanlagevermögen	0,00	0	0	0	0	0	0	0
7.	sonstige Einzahlungen aus Investitionstätigkeit	0,00	0	0	0	0	0	0	0



Kommune:
Produktbereich:

1 Petershagen-Eggersdorf
54 Verkehrsflächen und -anlagen, ÖPNV

Teilfinanzhaushalt (Maßnahmenübersicht)
Haushaltsjahr 2017
-EUR-

Investitionsmaßnahmen oberhalb der festgesetzten Wertgrenze	Ergebnis 2015	Ansatz 2016	Ansatz 2017	Planung 2018	Planung 2019	Planung 2020	Bisher bereitgestellt (einschl. Sp.2)	Gesamtein-/ -aus zahlungen
8. Summe der Einzahlungen aus Investitionstätigkeit	0,00	0	0	0	59.300	19.800	0	79.100
9. Auszahlungen für Baumaßnahmen	0,00	0	3.000	8.900	80.100	0	0	92.000
10. Auszahlungen von aktivierbaren Zuwendungen für Investitionen Dritter	0,00	0	0	0	0	0	0	0
11. Auszahlungen für den Erwerb von immateriellen Vermögensgegenständen	0,00	0	0	0	0	0	0	0
12. Auszahlungen für den Erwerb von Grundstücken, grundstücksgleichen Rechten und Gebäuden	0,00	0	0	0	0	0	0	0
13. Auszahlungen für den Erwerb von übrigem Sachanlagevermögen	0,00	0	0	0	0	0	0	0
14. Auszahlungen für den Erwerb von Finanzanla- gevermögen	0,00	0	0	0	0	0	0	0
15. sonstige Auszahlungen aus Investitionstätigkeit	0,00	0	0	0	0	0	0	0
16. Summe der Auszahlungen aus Investitionstätigkeit	0,00	0	3.000	8.900	80.100	0	0	92.000
17. Saldo aus der Investitionstätigkeit	0,00	0	-3.000	-8.900	-20.800	19.800	0	-12.900
Maßnahme: Bahnhofstr.. Eggersdorf								
1. Einzahlungen aus Investitionszuwendungen	0,00	0	0	0	0	0	0	0
2. Einzahlungen aus Beiträgen und ähnlichen Entgelten	0,00	0	0	0	88.600	29.500	0	118.100
3. Einzahlungen aus der Veräußerung von immate- riellen Vermögensgegenständen	0,00	0	0	0	0	0	0	0
4. Einzahlungen aus der Veräußerung von Grund- stücken, grundstücksgleichen Rechten und Gebäuden	0,00	0	0	0	0	0	0	0
5. Einzahlungen aus der Veräußerung von übrigem Sachanlagevermögen	0,00	0	0	0	0	0	0	0

Kommune:
Produktbereich:

1 Petershagen-Eggersdorf
54 Verkehrsflächen und -anlagen, ÖPNV



Teilfinanzhaushalt (Maßnahmenübersicht)
Haushaltsjahr 2017
-EUR-

Investitionsmaßnahmen oberhalb der festgesetzten Wertgrenze	Ergebnis 2015	Ansatz 2016	Ansatz 2017	Planung 2018	Planung 2019	Planung 2020	Bisher bereitgestellt (einschl. Sp.2)	Gesamtein-/ -aus zahlungen
6. Einzahlungen aus der Veräußerung von Finanzanlagevermögen	0,00	0	0	0	0	0	0	0
7. sonstige Einzahlungen aus Investitionstätigkeit	0,00	0	0	0	0	0	0	0
8. Summe der Einzahlungen aus Investitionstätigkeit	0,00	0	0	0	88.600	29.500	0	118.100
9. Auszahlungen für Baumaßnahmen	0,00	0	4.000	10.000	123.300	0	0	137.300
10. Auszahlungen von aktivierbaren Zuwendungen für Investitionen Dritter	0,00	0	0	0	0	0	0	0
11. Auszahlungen für den Erwerb von immateriellen Vermögensgegenständen	0,00	0	0	0	0	0	0	0
12. Auszahlungen für den Erwerb von Grundstücken, grundstücksgleichen Rechten und Gebäuden	0,00	0	0	0	0	0	0	0
13. Auszahlungen für den Erwerb von übrigem Sachanlagevermögen	0,00	0	0	0	0	0	0	0
14. Auszahlungen für den Erwerb von Finanzanlagevermögen	0,00	0	0	0	0	0	0	0
15. sonstige Auszahlungen aus Investitionstätigkeit	0,00	0	0	0	0	0	0	0
16. Summe der Auszahlungen aus Investitionstätigkeit	0,00	0	4.000	10.000	123.300	0	0	137.300
17. Saldo aus der Investitionstätigkeit	0,00	0	-4.000	-10.000	-34.700	29.500	0	-19.200
Maßnahme: Barnimstr. Eggersdorf								
1. Einzahlungen aus Investitionszuwendungen	0,00	0	0	0	0	0	0	0
2. Einzahlungen aus Beiträgen und ähnlichen Entgelten	0,00	0	0	0	52.600	17.500	0	70.100
3. Einzahlungen aus der Veräußerung von immateriellen Vermögensgegenständen	0,00	0	0	0	0	0	0	0



Kommune:
Produktbereich:

1 Petershagen-Eggersdorf
54 Verkehrsflächen und -anlagen, ÖPNV

Teilfinanzhaushalt (Maßnahmenübersicht)
Haushaltsjahr 2017
-EUR-

Investitionsmaßnahmen oberhalb der festgesetzten Wertgrenze	Ergebnis 2015	Ansatz 2016	Ansatz 2017	Planung 2018	Planung 2019	Planung 2020	Bisher bereitgestellt (einschl. Sp.2)	Gesamtein-/ -aus zahlungen
4. Einzahlungen aus der Veräußerung von Grundstücken, grundstücksgleichen Rechten und Gebäuden	0,00	0	0	0	0	0	0	0
5. Einzahlungen aus der Veräußerung von übrigem Sachanlagevermögen	0,00	0	0	0	0	0	0	0
6. Einzahlungen aus der Veräußerung von Finanzanlagevermögen	0,00	0	0	0	0	0	0	0
7. sonstige Einzahlungen aus Investitionstätigkeit	0,00	0	0	0	0	0	0	0
8. Summe der Einzahlungen aus Investitionstätigkeit	0,00	0	0	0	52.600	17.500	0	70.100
9. Auszahlungen für Baumaßnahmen	0,00	0	1.500	4.800	75.300	0	0	81.600
10. Auszahlungen von aktivierbaren Zuwendungen für Investitionen Dritter	0,00	0	0	0	0	0	0	0
11. Auszahlungen für den Erwerb von immateriellen Vermögensgegenständen	0,00	0	0	0	0	0	0	0
12. Auszahlungen für den Erwerb von Grundstücken, grundstücksgleichen Rechten und Gebäuden	0,00	0	0	0	0	0	0	0
13. Auszahlungen für den Erwerb von übrigem Sachanlagevermögen	0,00	0	0	0	0	0	0	0
14. Auszahlungen für den Erwerb von Finanzanlagevermögen	0,00	0	0	0	0	0	0	0
15. sonstige Auszahlungen aus Investitionstätigkeit	0,00	0	0	0	0	0	0	0
16. Summe der Auszahlungen aus Investitionstätigkeit	0,00	0	1.500	4.800	75.300	0	0	81.600
17. Saldo aus der Investitionstätigkeit	0,00	0	-1.500	-4.800	-22.700	17.500	0	-11.500
Maßnahme: Wielandstr. Petershagen								
1. Einzahlungen aus Investitionszuwendungen	0,00	0	0	0	0	0	0	0

Kommune:
Produktbereich:

1 Petershagen-Eggersdorf
54 Verkehrsflächen und -anlagen, ÖPNV



Teilfinanzhaushalt (Maßnahmenübersicht)
Haushaltsjahr 2017
-EUR-

Investitionsmaßnahmen oberhalb der festgesetzten Wertgrenze	Ergebnis 2015	Ansatz 2016	Ansatz 2017	Planung 2018	Planung 2019	Planung 2020	Bisher bereitgestellt (einschl. Sp.2)	Gesamtein-/ -aus zahlungen
2. Einzahlungen aus Beiträgen und ähnlichen Entgelten	0,00	0	0	0	191.800	63.900	0	255.700
3. Einzahlungen aus der Veräußerung von immateriellen Vermögensgegenständen	0,00	0	0	0	0	0	0	0
4. Einzahlungen aus der Veräußerung von Grundstücken, grundstücksgleichen Rechten und Gebäuden	0,00	0	0	0	0	0	0	0
5. Einzahlungen aus der Veräußerung von übrigem Sachanlagevermögen	0,00	0	0	0	0	0	0	0
6. Einzahlungen aus der Veräußerung von Finanzanlagevermögen	0,00	0	0	0	0	0	0	0
7. sonstige Einzahlungen aus Investitionstätigkeit	0,00	0	0	0	0	0	0	0
8. Summe der Einzahlungen aus Investitionstätigkeit	0,00	0	0	0	191.800	63.900	0	255.700
9. Auszahlungen für Baumaßnahmen	0,00	0	8.000	22.000	267.300	0	0	297.300
10. Auszahlungen von aktivierbaren Zuwendungen für Investitionen Dritter	0,00	0	0	0	0	0	0	0
11. Auszahlungen für den Erwerb von immateriellen Vermögensgegenständen	0,00	0	0	0	0	0	0	0
12. Auszahlungen für den Erwerb von Grundstücken, grundstücksgleichen Rechten und Gebäuden	0,00	0	0	0	0	0	0	0
13. Auszahlungen für den Erwerb von übrigem Sachanlagevermögen	0,00	0	0	0	0	0	0	0
14. Auszahlungen für den Erwerb von Finanzanlagevermögen	0,00	0	0	0	0	0	0	0
15. sonstige Auszahlungen aus Investitionstätigkeit	0,00	0	0	0	0	0	0	0



Kommune:
Produktbereich:

1 Petershagen-Eggersdorf
54 Verkehrsflächen und -anlagen, ÖPNV

Teilfinanzhaushalt (Maßnahmenübersicht)
Haushaltsjahr 2017
-EUR-

Investitionsmaßnahmen oberhalb der festgesetzten Wertgrenze	Ergebnis 2015	Ansatz 2016	Ansatz 2017	Planung 2018	Planung 2019	Planung 2020	Bisher bereitgestellt (einschl. Sp.2)	Gesamtein-/ -aus zahlungen
16. Summe der Auszahlungen aus Investitionstätigkeit	0,00	0	8.000	22.000	267.300	0	0	297.300
17. Saldo aus der Investitionstätigkeit	0,00	0	-8.000	-22.000	-75.500	63.900	0	-41.600
Maßnahme: Straßenbeleuchtung Clara-Zetkin-Str. Petershagen								
1. Einzahlungen aus Investitionszuwendungen	0,00	0	0	0	0	0	0	0
2. Einzahlungen aus Beiträgen und ähnlichen Entgelten	0,00	0	0	34.300	0	0	0	34.300
3. Einzahlungen aus der Veräußerung von immateriellen Vermögensgegenständen	0,00	0	0	0	0	0	0	0
4. Einzahlungen aus der Veräußerung von Grundstücken, grundstücksgleichen Rechten und Gebäuden	0,00	0	0	0	0	0	0	0
5. Einzahlungen aus der Veräußerung von übrigem Sachanlagevermögen	0,00	0	0	0	0	0	0	0
6. Einzahlungen aus der Veräußerung von Finanzanlagevermögen	0,00	0	0	0	0	0	0	0
7. sonstige Einzahlungen aus Investitionstätigkeit	0,00	0	0	0	0	0	0	0
8. Summe der Einzahlungen aus Investitionstätigkeit	0,00	0	0	34.300	0	0	0	34.300
9. Auszahlungen für Baumaßnahmen	32.033,31	5.000	52.000	0	0	0	0	52.000
10. Auszahlungen von aktivierbaren Zuwendungen für Investitionen Dritter	0,00	0	0	0	0	0	0	0
11. Auszahlungen für den Erwerb von immateriellen Vermögensgegenständen	0,00	0	0	0	0	0	0	0
12. Auszahlungen für den Erwerb von Grundstücken, grundstücksgleichen Rechten und Gebäuden	0,00	0	0	0	0	0	0	0
13. Auszahlungen für den Erwerb von übrigem Sachanlagevermögen	0,00	0	0	0	0	0	0	0

Kommune:
Produktbereich:

1 Petershagen-Eggersdorf
54 Verkehrsflächen und -anlagen, ÖPNV



Teilfinanzhaushalt (Maßnahmenübersicht)
Haushaltsjahr 2017
-EUR-

Investitionsmaßnahmen oberhalb der festgesetzten Wertgrenze		Ergebnis 2015	Ansatz 2016	Ansatz 2017	Planung 2018	Planung 2019	Planung 2020	Bisher bereitgestellt (einschl. Sp.2)	Gesamtein-/ -aus zahlungen
14.	Auszahlungen für den Erwerb von Finanzanlagevermögen	0,00	0	0	0	0	0	0	0
15.	sonstige Auszahlungen aus Investitionstätigkeit	0,00	0	0	0	0	0	0	0
16.	Summe der Auszahlungen aus Investitionstätigkeit	32.033,31	5.000	52.000	0	0	0	0	52.000
17.	Saldo aus der Investitionstätigkeit	-32.033,31	-5.000	-52.000	34.300	0	0	0	-17.700
Maßnahme: Ilsenstr. Petershagen									
1.	Einzahlungen aus Investitionszuwendungen	0,00	0	0	0	0	0	0	0
2.	Einzahlungen aus Beiträgen und ähnlichen Entgelten	0,00	0	0	0	0	155.400	0	155.400
3.	Einzahlungen aus der Veräußerung von immateriellen Vermögensgegenständen	0,00	0	0	0	0	0	0	0
4.	Einzahlungen aus der Veräußerung von Grundstücken, grundstücksgleichen Rechten und Gebäuden	0,00	0	0	0	0	0	0	0
5.	Einzahlungen aus der Veräußerung von übrigem Sachanlagevermögen	0,00	0	0	0	0	0	0	0
6.	Einzahlungen aus der Veräußerung von Finanzanlagevermögen	0,00	0	0	0	0	0	0	0
7.	sonstige Einzahlungen aus Investitionstätigkeit	0,00	0	0	0	0	0	0	0
8.	Summe der Einzahlungen aus Investitionstätigkeit	0,00	0	0	0	0	155.400	0	155.400
9.	Auszahlungen für Baumaßnahmen	0,00	0	0	3.000	12.000	226.000	0	241.000
10.	Auszahlungen von aktivierbaren Zuwendungen für Investitionen Dritter	0,00	0	0	0	0	0	0	0
11.	Auszahlungen für den Erwerb von immateriellen Vermögensgegenständen	0,00	0	0	0	0	0	0	0



Kommune:
Produktbereich:

1 Petershagen-Eggersdorf
54 Verkehrsflächen und -anlagen, ÖPNV

Teilfinanzhaushalt (Maßnahmenübersicht)
Haushaltsjahr 2017
-EUR-

Investitionsmaßnahmen oberhalb der festgesetzten Wertgrenze		Ergebnis 2015	Ansatz 2016	Ansatz 2017	Planung 2018	Planung 2019	Planung 2020	Bisher bereitgestellt (einschl. Sp.2)	Gesamtein-/ -auszahlungen
12.	Auszahlungen für den Erwerb von Grundstücken, grundstücksgleichen Rechten und Gebäuden	0,00	0	0	0	0	0	0	0
13.	Auszahlungen für den Erwerb von übrigem Sachanlagevermögen	0,00	0	0	0	0	0	0	0
14.	Auszahlungen für den Erwerb von Finanzanlagevermögen	0,00	0	0	0	0	0	0	0
15.	sonstige Auszahlungen aus Investitionstätigkeit	0,00	0	0	0	0	0	0	0
16.	Summe der Auszahlungen aus Investitionstätigkeit	0,00	0	0	3.000	12.000	226.000	0	241.000
17.	Saldo aus der Investitionstätigkeit	0,00	0	0	-3.000	-12.000	-70.600	0	-85.600
Maßnahme: Margaretenstr. Petershagen									
1.	Einzahlungen aus Investitionszuwendungen	0,00	0	0	0	0	0	0	0
2.	Einzahlungen aus Beiträgen und ähnlichen Entgelten	0,00	0	0	0	0	193.400	0	193.400
3.	Einzahlungen aus der Veräußerung von immateriellen Vermögensgegenständen	0,00	0	0	0	0	0	0	0
4.	Einzahlungen aus der Veräußerung von Grundstücken, grundstücksgleichen Rechten und Gebäuden	0,00	0	0	0	0	0	0	0
5.	Einzahlungen aus der Veräußerung von übrigem Sachanlagevermögen	0,00	0	0	0	0	0	0	0
6.	Einzahlungen aus der Veräußerung von Finanzanlagevermögen	0,00	0	0	0	0	0	0	0
7.	sonstige Einzahlungen aus Investitionstätigkeit	0,00	0	0	0	0	0	0	0
8.	Summe der Einzahlungen aus Investitionstätigkeit	0,00	0	0	0	0	193.400	0	193.400
9.	Auszahlungen für Baumaßnahmen	0,00	0	0	3.000	16.800	280.000	0	299.800

Kommune:
Produktbereich:

1 Petershagen-Eggersdorf
54 Verkehrsflächen und -anlagen, ÖPNV



Teilfinanzhaushalt (Maßnahmenübersicht)
Haushaltsjahr 2017
-EUR-

Investitionsmaßnahmen oberhalb der festgesetzten Wertgrenze	Ergebnis 2015	Ansatz 2016	Ansatz 2017	Planung 2018	Planung 2019	Planung 2020	Bisher bereitgestellt (einschl. Sp.2)	Gesamtein-/ -aus zahlungen
10. Auszahlungen von aktivierbaren Zuwendungen für Investitionen Dritter	0,00	0	0	0	0	0	0	0
11. Auszahlungen für den Erwerb von immateriellen Vermögensgegenständen	0,00	0	0	0	0	0	0	0
12. Auszahlungen für den Erwerb von Grundstücken, grundstücksgleichen Rechten und Gebäuden	0,00	0	0	0	0	0	0	0
13. Auszahlungen für den Erwerb von übrigem Sachanlagevermögen	0,00	0	0	0	0	0	0	0
14. Auszahlungen für den Erwerb von Finanzanla- gevermögen	0,00	0	0	0	0	0	0	0
15. sonstige Auszahlungen aus Investitionstätigkeit	0,00	0	0	0	0	0	0	0
16. Summe der Auszahlungen aus Investitionstätigkeit	0,00	0	0	3.000	16.800	280.000	0	299.800
17. Saldo aus der Investitionstätigkeit	0,00	0	0	-3.000	-16.800	-86.600	0	-106.400
Maßnahme: Erwerb Sachanlagen ÖPNV								
1. Einzahlungen aus Investitionszuwendungen	0,00	0	0	0	0	0	0	0
2. Einzahlungen aus Beiträgen und ähnlichen Entgelten	0,00	0	0	0	0	0	0	0
3. Einzahlungen aus der Veräußerung von immate- riellen Vermögensgegenständen	0,00	0	0	0	0	0	0	0
4. Einzahlungen aus der Veräußerung von Grund- stücken, grundstücksgleichen Rechten und Gebäuden	0,00	0	0	0	0	0	0	0
5. Einzahlungen aus der Veräußerung von übrigem Sachanlagevermögen	0,00	0	0	0	0	0	0	0
6. Einzahlungen aus der Veräußerung von Finanz- anlagevermögen	0,00	0	0	0	0	0	0	0



Kommune:
Produktbereich:

1 Petershagen-Eggersdorf
54 Verkehrsflächen und -anlagen, ÖPNV

Teilfinanzhaushalt (Maßnahmenübersicht)
Haushaltsjahr 2017
-EUR-

Investitionsmaßnahmen oberhalb der festgesetzten Wertgrenze	Ergebnis 2015	Ansatz 2016	Ansatz 2017	Planung 2018	Planung 2019	Planung 2020	Bisher bereitgestellt (einschl. Sp.2)	Gesamtein-/ -aus zahlungen
7. sonstige Einzahlungen aus Investitionstätigkeit	0,00	0	0	0	0	0	0	0
8. Summe der Einzahlungen aus Investitionstätigkeit	0,00	0	0	0	0	0	0	0
9. Auszahlungen für Baumaßnahmen	0,00	0	0	0	0	0	0	0
10. Auszahlungen von aktivierbaren Zuwendungen für Investitionen Dritter	0,00	0	0	0	0	0	0	0
11. Auszahlungen für den Erwerb von immateriellen Vermögensgegenständen	0,00	0	0	0	0	0	0	0
12. Auszahlungen für den Erwerb von Grundstücken, grundstücksgleichen Rechten und Gebäuden	0,00	0	0	0	0	0	0	0
13. Auszahlungen für den Erwerb von übrigem Sachanlagevermögen	0,00	0	3.000	0	3.000	0	0	6.000
14. Auszahlungen für den Erwerb von Finanzanla- gevermögen	0,00	0	0	0	0	0	0	0
15. sonstige Auszahlungen aus Investitionstätigkeit	0,00	0	0	0	0	0	0	0
16. Summe der Auszahlungen aus Investitionstätigkeit	0,00	0	3.000	0	3.000	0	0	6.000
17. Saldo aus der Investitionstätigkeit	0,00	0	-3.000	0	-3.000	0	0	-6.000

Kommune: 1 Petershagen-Eggersdorf
Produktbereich: 54 Verkehrsflächen und -anlagen, ÖPNV
Produktgruppe: 541 Gemeindestraßen
Produkt: 54101 Gemeindestraßen



Produktbeschreibung

Durchführung von Bau- und Unterhaltungsmaßnahmen an Gemein-
 destraßen, Wegen und Plätzen (einschließlich Straßenbeleuchtung)
 Finanzielle Abwicklung von Bau- und Unterhaltungsarbeiten an Bahn-
 übergängen (Kreuzungsvereinbarung/Gemeindeanteil)
 Erstellung von Beitragsbescheiden zum Straßenbau (Erschließungs-
 bzw. Ausbaubeitrag)
 Verkehrsplanung
 Aufbau und Pflege des Straßenkatasters

Produktziele

Erhaltung und Verbesserung des Zustandes der Gemeindestraßen
 einschließlich Straßenbeleuchtung
 Erhaltung der Verkehrssicherheit

Wichtigste Leistungsbestandteile des Produktes

Erhaltung der Gemeindestraßen (der Begriff Straße umfasst die Fahr-
 bahn, die Gehwege, die Radwege, das Straßenbegleitgrün, die Stra-
 ßenbäume, die Straßenbeleuchtung, die Verkehrszeichen; Nebenflä-
 chen und Aufbauten)
 Für jede Straße, die neu erschlossen oder ausgebaut wird, wird eine
 Maßnahme gebildet und das Straßenkataster wird fortgeschrieben

Kostenstellenverantwortliche/r

Gesetzliche Grundlage

Landesgesetze, Ortsrecht, Verwaltungsregelungen, Beschlüsse

Zielgruppen

Einwohner/Innen

Kennzahlen

Gesamtaufwand pro qm Verkehrsfläche
 Herstellungskosten pro qm Verkehrsfläche
 Gemeindeanteil an den Herstellungskosten pro qm in %
 Verwaltungs- und Betriebsaufwand pro 1.000 EW

Info zu Sachkonten

Teilergebnishaushalt Haushaltsjahr 2017 - EUR -

Ertrags- und Aufwandsarten	Ergebnis 2015	Ansatz 2016	Ansatz 2017	Planung 2018	Planung 2019	Planung 2020
	1	2	3	4	5	6
1. Steuern und ähnliche Abgaben	0,00	0	0	0	0	0
2. Zuwendungen und allgemeine Umlagen	63.169,00	72.300	79.300	92.700	115.600	115.600
3. sonstige Transfererträge	0,00	0	0	0	0	0
4. öffentlich-rechtliche Leistungsentgelte	546.993,39	563.900	536.000	591.100	656.400	727.800
5. privatrechtliche Leistungsentgelte	0,00	0	0	0	0	0
6. Kostenerstattungen und Kostenumlagen	0,00	0	0	0	0	0
7. sonstige ordentliche Erträge	31.742,21	0	0	0	0	0
8. aktivierte Eigenleistungen	0,00	0	0	0	0	0
9. Bestandsveränderungen	0,00	0	0	0	0	0
10. = Erträge aus laufender Verwaltungstätigkeit	641.904,60	636.200	615.300	683.800	772.000	843.400
11. Personalaufwendungen	265.635,16	317.000	352.600	388.700	393.600	393.600
12. Versorgungsaufwendungen	0,00	0	0	0	0	0
13. Aufwendungen für Sach- und Dienstleistungen	524.924,99	660.500	525.000	553.100	560.000	565.000
14. Abschreibungen	1.100.318,61	1.177.000	1.227.900	1.145.200	1.210.600	1.289.300
15. Transferaufwendungen	0,00	0	0	0	0	0
16. sonstige ordentliche Aufwendungen	9.293,54	47.600	12.900	6.900	6.900	6.900
17. = Aufwendungen aus laufender Verwaltungstätigkeit	1.900.172,30	2.202.100	2.118.400	2.093.900	2.171.100	2.254.800
18. = Ergebnis der laufenden Verwaltungstätigkeit (10 ./ 17)	-1.258.267,70	-1.565.900	-1.503.100	-1.410.100	-1.399.100	-1.411.400
19. Zinsen und sonstige Finanzerträge	0,00	0	0	0	0	0
20. Zinsen und sonstige Finanzaufwendungen	0,00	0	0	0	0	0
21. = Finanzergebnis (19 ./ 20)	0,00	0	0	0	0	0



Kommune:
Produktbereich:
Produktgruppe:
Produkt:

1 Petershagen-Eggersdorf
54 Verkehrsflächen und -anlagen, ÖPNV
541 Gemeindestraßen
54101 Gemeindestraßen

Teilergebnishaushalt
Haushaltsjahr 2017
- EUR -

Ertrags- und Aufwandsarten		Ergebnis 2015	Ansatz 2016	Ansatz 2017	Planung 2018	Planung 2019	Planung 2020
22.	= ordentliches Ergebnis (18 + 21)	-1.258.267,70	-1.565.900	-1.503.100	-1.410.100	-1.399.100	-1.411.400
23.	außerordentliche Erträge	6.077,50	0	0	0	0	0
24.	außerordentliche Aufwendungen	68.332,62	0	0	0	0	0
25.	= außerordentliches Ergebnis	-62.255,12	0	0	0	0	0
26.	= Ergebnis vor Berücksichtigung der internen Leistungsbeziehungen (22 + 25)	-1.320.522,82	-1.565.900	-1.503.100	-1.410.100	-1.399.100	-1.411.400
27.	+ Erträge aus internen Leistungsbeziehungen	0,00	0	0	0	0	0
28.	- Aufwendungen aus internen Leistungsbeziehungen	0,00	0	0	0	0	0
29.	= Gesamtergebnis des Teilhaushalts	-1.320.522,82	-1.565.900	-1.503.100	-1.410.100	-1.399.100	-1.411.400
	<u>Nachrichtlich:</u>	0,00	0	0	0	0	0
30.	nicht zahlungswirksame Erträge	0,90	0	0	0	0	0
31.	nicht zahlungswirksame Aufwendungen	167.054,81	142.000	0	0	0	0

Teilfinanzhaushalt
Haushaltsjahr 2017
-EUR-

Ein- und Auszahlungsarten		Ergebnis 2015	Ansatz 2016	Ansatz 2017	Planung 2018	Planung 2019	Planung 2020	Bisher bereitgestellt (einschl. Sp. 2)	Gesamt-ein- / -auszahlungen
		1	2	3	4	5	6	7	8
1.	Einzahlungen aus Investitionszuwendungen	141.235,93	193.900	389.600	312.400	227.600	0	0	929.600
2.	Einzahlungen aus Beiträgen u. ähnlichen Entgelten	1.392.343,81	2.961.500	1.047.800	2.050.700	2.053.900	2.155.500	0	7.308.600
3.	Einzahlungen aus der Veräußerung von immateriellen Vermögensgegenständen	0,00	0	0	0	0	0	0	0
4.	Einzahlungen aus der Veräußerung von Grundstücken, grundstücksgleichen Rechten und Gebäuden	6.648,10	0	0	0	0	0	0	0
5.	Einzahlungen aus der Veräußerung von übrigem Sachanlagevermögen	0,00	0	0	0	0	0	0	0
6.	Einzahlungen aus der Veräußerung von Finanzanlagevermögen	0,00	0	0	0	0	0	0	0
7.	Sonstige Einzahlungen aus Investitionstätigkeit	0,00	0	0	0	0	0	0	0
8.	Summe der Einzahlungen aus Investitionstätigkeit	1.540.227,84	3.155.400	1.437.400	2.363.100	2.281.500	2.155.500	0	8.238.200
9.	Auszahlungen für Baumaßnahmen	1.584.461,09	2.546.800	1.757.200	3.074.100	2.795.700	2.717.300	0	10.344.300
10.	Auszahlungen von aktivierbaren Zuwendungen für Investitionen Dritter	0,00	0	0	0	0	0	0	0
11.	Auszahlungen für den Erwerb von immateriellen Vermögensgegenständen	0,00	0	0	0	0	0	0	0
12.	Auszahlungen für den Erwerb von Grundstücken, grundstücksgleichen Rechten und Gebäuden	6.520,17	56.000	50.000	50.000	50.000	50.000	0	200.000

Kommune: 1 Petershagen-Eggersdorf
Produktbereich: 54 Verkehrsflächen und -anlagen, ÖPNV
Produktgruppe: 541 Gemeindestraßen
Produkt: 54101 Gemeindestraßen



Teilfinanzhaushalt
Haushaltsjahr 2017
-EUR-

Ein- und Auszahlungsarten		Ergebnis 2015	Ansatz 2016	Ansatz 2017	Planung 2018	Planung 2019	Planung 2020	Bisher bereit- gestellt (einschl. Sp. 2)	Gesamt- ein- / -auszahl- ungen
13.	Auszahlungen für den Erwerb von übrigem Sachanlagevermögen	0,00	2.000	2.000	2.000	2.000	2.000	0	8.000
14.	Auszahlungen für den Erwerb von Finanzanlagevermögen	0,00	0	0	0	0	0	0	0
15.	Sonstige Auszahlungen aus Investitionstätigkeit	0,00	0	0	0	0	0	0	0
16.	Summe der Auszahlungen aus Investitionstätigkeit	1.590.981,26	2.604.800	1.809.200	3.126.100	2.847.700	2.769.300	0	10.552.300
17.	Saldo aus der Investitionstätigkeit	-50.753,42	550.600	-371.800	-763.000	-566.200	-613.800	0	-2.314.100



Kommune:
Produktbereich:
Produktgruppe:
Produkt:

1 Petershagen-Eggersdorf
54 Verkehrsflächen und -anlagen, ÖPNV
541 Gemeindestraßen
54101 Gemeindestraßen

Teilfinanzhaushalt (Maßnahmenübersicht)
Haushaltsjahr 2017
-EUR-

Investitionsmaßnahmen oberhalb der festgesetzten Wertgrenze	Ergebnis	Ansatz	Ansatz	Planung	Planung	Planung	Bisher bereitgestellt (einschl. Sp.2)	Gesamtein-/ -aus zahlungen
	2015	2016	2017	2018	2019	2020		
	1	2	3	4	5	6	7	8
Maßnahme: Erwerb und Verkauf Grundstücke								
1. Einzahlungen aus Investitionszuwendungen	0,00	0	0	0	0	0	0	0
2. Einzahlungen aus Beiträgen und ähnlichen Entgelten	0,00	0	0	0	0	0	0	0
3. Einzahlungen aus der Veräußerung von immateriellen Vermögensgegenständen	0,00	0	0	0	0	0	0	0
4. Einzahlungen aus der Veräußerung von Grundstücken, grundstücksgleichen Rechten und Gebäuden	0,00	0	0	0	0	0	0	0
5. Einzahlungen aus der Veräußerung von übrigem Sachanlagevermögen	0,00	0	0	0	0	0	0	0
6. Einzahlungen aus der Veräußerung von Finanzanlagevermögen	0,00	0	0	0	0	0	0	0
7. sonstige Einzahlungen aus Investitionstätigkeit	0,00	0	0	0	0	0	0	0
8. Summe der Einzahlungen aus Investitionstätigkeit	0,00	0	0	0	0	0	0	0
9. Auszahlungen für Baumaßnahmen	0,00	0	0	0	0	0	0	0
10. Auszahlungen von aktivierbaren Zuwendungen für Investitionen Dritter	0,00	0	0	0	0	0	0	0
11. Auszahlungen für den Erwerb von immateriellen Vermögensgegenständen	0,00	0	0	0	0	0	0	0
12. Auszahlungen für den Erwerb von Grundstücken, grundstücksgleichen Rechten und Gebäuden	540,05	0	0	0	0	0	0	0
13. Auszahlungen für den Erwerb von übrigem Sachanlagevermögen	0,00	0	0	0	0	0	0	0

Kommune:
 Produktbereich:
 Produktgruppe:
 Produkt:

1 Petershagen-Eggersdorf
 54 Verkehrsflächen und -anlagen, ÖPNV
 541 Gemeindestraßen
 54101 Gemeindestraßen



Teilfinanzhaushalt (Maßnahmenübersicht)
 Haushaltsjahr 2017
 -EUR-

Investitionsmaßnahmen oberhalb der festgesetzten Wertgrenze	Ergebnis 2015	Ansatz 2016	Ansatz 2017	Planung 2018	Planung 2019	Planung 2020	Bisher bereitgestellt (einschl. Sp.2)	Gesamtein-/ -aus zahlungen
14. Auszahlungen für den Erwerb von Finanzanlagevermögen	0,00	0	0	0	0	0	0	0
15. sonstige Auszahlungen aus Investitionstätigkeit	0,00	0	0	0	0	0	0	0
16. Summe der Auszahlungen aus Investitionstätigkeit	540,05	0	0	0	0	0	0	0
17. Saldo aus der Investitionstätigkeit	-540,05	0	0	0	0	0	0	0
Maßnahme: Diverse Gemeindestraßen, diverse Straßenbeleuchtungen								
1. Einzahlungen aus Investitionszuwendungen	0,00	0	0	0	0	0	0	0
2. Einzahlungen aus Beiträgen und ähnlichen Entgelten	165.617,97	55.300	182.200	147.000	139.700	118.100	0	587.700
3. Einzahlungen aus der Veräußerung von immateriellen Vermögensgegenständen	0,00	0	0	0	0	0	0	0
4. Einzahlungen aus der Veräußerung von Grundstücken, grundstücksgleichen Rechten und Gebäuden	0,00	0	0	0	0	0	0	0
5. Einzahlungen aus der Veräußerung von übrigem Sachanlagevermögen	0,00	0	0	0	0	0	0	0
6. Einzahlungen aus der Veräußerung von Finanzanlagevermögen	0,00	0	0	0	0	0	0	0
7. sonstige Einzahlungen aus Investitionstätigkeit	0,00	0	0	0	0	0	0	0
8. Summe der Einzahlungen aus Investitionstätigkeit	165.617,97	55.300	182.200	147.000	139.700	118.100	0	587.700
9. Auszahlungen für Baumaßnahmen	104.895,66	201.400	239.000	222.700	211.600	179.000	0	852.300
10. Auszahlungen von aktivierbaren Zuwendungen für Investitionen Dritter	0,00	0	0	0	0	0	0	0
11. Auszahlungen für den Erwerb von immateriellen Vermögensgegenständen	0,00	0	0	0	0	0	0	0



Kommune:
Produktbereich:
Produktgruppe:
Produkt:

1 Petershagen-Eggersdorf
54 Verkehrsflächen und -anlagen, ÖPNV
541 Gemeindestraßen
54101 Gemeindestraßen

Teilfinanzhaushalt (Maßnahmenübersicht)
Haushaltsjahr 2017
-EUR-

Investitionsmaßnahmen oberhalb der festgesetzten Wertgrenze		Ergebnis 2015	Ansatz 2016	Ansatz 2017	Planung 2018	Planung 2019	Planung 2020	Bisher bereitgestellt (einschl. Sp.2)	Gesamtein-/ -auszahlungen
12.	Auszahlungen für den Erwerb von Grundstücken, grundstücksgleichen Rechten und Gebäuden	5.171,34	56.000	50.000	50.000	50.000	50.000	0	200.000
13.	Auszahlungen für den Erwerb von übrigem Sachanlagevermögen	0,00	2.000	2.000	2.000	2.000	2.000	0	8.000
14.	Auszahlungen für den Erwerb von Finanzanlagevermögen	0,00	0	0	0	0	0	0	0
15.	sonstige Auszahlungen aus Investitionstätigkeit	0,00	0	0	0	0	0	0	0
16.	Summe der Auszahlungen aus Investitionstätigkeit	110.067,00	259.400	291.000	274.700	263.600	231.000	0	1.060.300
17.	Saldo aus der Investitionstätigkeit	55.550,97	-204.100	-108.800	-127.700	-123.900	-112.900	0	-472.600
Maßnahme: Gehweg Altlandsberger Chaussee OT Eggersdorf									
1.	Einzahlungen aus Investitionszuwendungen	0,00	0	0	122.400	122.400	0	0	244.800
2.	Einzahlungen aus Beiträgen und ähnlichen Entgelten	0,00	0	0	171.100	85.600	0	0	256.700
3.	Einzahlungen aus der Veräußerung von immateriellen Vermögensgegenständen	0,00	0	0	0	0	0	0	0
4.	Einzahlungen aus der Veräußerung von Grundstücken, grundstücksgleichen Rechten und Gebäuden	0,00	0	0	0	0	0	0	0
5.	Einzahlungen aus der Veräußerung von übrigem Sachanlagevermögen	0,00	0	0	0	0	0	0	0
6.	Einzahlungen aus der Veräußerung von Finanzanlagevermögen	0,00	0	0	0	0	0	0	0
7.	sonstige Einzahlungen aus Investitionstätigkeit	0,00	0	0	0	0	0	0	0
8.	Summe der Einzahlungen aus Investitionstätigkeit	0,00	0	0	293.500	208.000	0	0	501.500
9.	Auszahlungen für Baumaßnahmen	1.880,20	0	10.000	370.300	370.300	10.000	0	760.600

Kommune:
 Produktbereich:
 Produktgruppe:
 Produkt:

1 Petershagen-Eggersdorf
 54 Verkehrsflächen und -anlagen, ÖPNV
 541 Gemeindestraßen
 54101 Gemeindestraßen



Teilfinanzhaushalt (Maßnahmenübersicht)
 Haushaltsjahr 2017
 -EUR-

Investitionsmaßnahmen oberhalb der festgesetzten Wertgrenze	Ergebnis 2015	Ansatz 2016	Ansatz 2017	Planung 2018	Planung 2019	Planung 2020	Bisher bereitgestellt (einschl. Sp.2)	Gesamtein-/ -aus zahlungen
10. Auszahlungen von aktivierbaren Zuwendungen für Investitionen Dritter	0,00	0	0	0	0	0	0	0
11. Auszahlungen für den Erwerb von immateriellen Vermögensgegenständen	0,00	0	0	0	0	0	0	0
12. Auszahlungen für den Erwerb von Grundstücken, grundstücksgleichen Rechten und Gebäuden	0,00	0	0	0	0	0	0	0
13. Auszahlungen für den Erwerb von übrigem Sachanlagevermögen	0,00	0	0	0	0	0	0	0
14. Auszahlungen für den Erwerb von Finanzanla- gevermögen	0,00	0	0	0	0	0	0	0
15. sonstige Auszahlungen aus Investitionstätigkeit	0,00	0	0	0	0	0	0	0
16. Summe der Auszahlungen aus Investitionstätigkeit	1.880,20	0	10.000	370.300	370.300	10.000	0	760.600
17. Saldo aus der Investitionstätigkeit	-1.880,20	0	-10.000	-76.800	-162.300	-10.000	0	-259.100
Maßnahme: P+R S-Bahnhof OT Petershagen								
1. Einzahlungen aus Investitionszuwendungen	113.758,45	193.900	120.900	0	0	0	0	120.900
2. Einzahlungen aus Beiträgen und ähnlichen Entgelten	0,00	0	0	0	0	0	0	0
3. Einzahlungen aus der Veräußerung von immate- riellen Vermögensgegenständen	0,00	0	0	0	0	0	0	0
4. Einzahlungen aus der Veräußerung von Grund- stücken, grundstücksgleichen Rechten und Gebäuden	0,00	0	0	0	0	0	0	0
5. Einzahlungen aus der Veräußerung von übrigem Sachanlagevermögen	0,00	0	0	0	0	0	0	0
6. Einzahlungen aus der Veräußerung von Finanz- anlagevermögen	0,00	0	0	0	0	0	0	0



Kommune:
Produktbereich:
Produktgruppe:
Produkt:

1 Petershagen-Eggersdorf
54 Verkehrsflächen und -anlagen, ÖPNV
541 Gemeindestraßen
54101 Gemeindestraßen

Teilfinanzhaushalt (Maßnahmenübersicht)
Haushaltsjahr 2017
-EUR-

Investitionsmaßnahmen oberhalb der festgesetzten Wertgrenze		Ergebnis 2015	Ansatz 2016	Ansatz 2017	Planung 2018	Planung 2019	Planung 2020	Bisher bereitgestellt (einschl. Sp.2)	Gesamtein-/ -auszahlungen
7.	sonstige Einzahlungen aus Investitionstätigkeit	0,00	0	0	0	0	0	0	0
8.	Summe der Einzahlungen aus Investitionstätigkeit	113.758,45	193.900	120.900	0	0	0	0	120.900
9.	Auszahlungen für Baumaßnahmen	2.255,05	212.000	0	0	0	0	0	0
10.	Auszahlungen von aktivierbaren Zuwendungen für Investitionen Dritter	0,00	0	0	0	0	0	0	0
11.	Auszahlungen für den Erwerb von immateriellen Vermögensgegenständen	0,00	0	0	0	0	0	0	0
12.	Auszahlungen für den Erwerb von Grundstücken, grundstücksgleichen Rechten und Gebäuden	0,00	0	0	0	0	0	0	0
13.	Auszahlungen für den Erwerb von übrigem Sachanlagevermögen	0,00	0	0	0	0	0	0	0
14.	Auszahlungen für den Erwerb von Finanzanlagevermögen	0,00	0	0	0	0	0	0	0
15.	sonstige Auszahlungen aus Investitionstätigkeit	0,00	0	0	0	0	0	0	0
16.	Summe der Auszahlungen aus Investitionstätigkeit	2.255,05	212.000	0	0	0	0	0	0
17.	Saldo aus der Investitionstätigkeit	111.503,40	-18.100	120.900	0	0	0	0	120.900
Maßnahme: Planstraße Giebelseegraben OT Petershagen									
1.	Einzahlungen aus Investitionszuwendungen	0,00	0	0	0	0	0	0	0
2.	Einzahlungen aus Beiträgen und ähnlichen Entgelten	0,00	0	0	123.800	41.300	0	0	165.100
3.	Einzahlungen aus der Veräußerung von immateriellen Vermögensgegenständen	0,00	0	0	0	0	0	0	0
4.	Einzahlungen aus der Veräußerung von Grundstücken, grundstücksgleichen Rechten und Gebäuden	0,00	0	0	0	0	0	0	0

Kommune:
Produktbereich:
Produktgruppe:
Produkt:

1 Petershagen-Eggersdorf
54 Verkehrsflächen und -anlagen, ÖPNV
541 Gemeindestraßen
54101 Gemeindestraßen



Teilfinanzhaushalt (Maßnahmenübersicht)
Haushaltsjahr 2017
-EUR-

Investitionsmaßnahmen oberhalb der festgesetzten Wertgrenze	Ergebnis 2015	Ansatz 2016	Ansatz 2017	Planung 2018	Planung 2019	Planung 2020	Bisher bereitgestellt (einschl. Sp.2)	Gesamtein-/ -aus zahlungen
5. Einzahlungen aus der Veräußerung von übrigem Sachanlagevermögen	0,00	0	0	0	0	0	0	0
6. Einzahlungen aus der Veräußerung von Finanz- anlagevermögen	0,00	0	0	0	0	0	0	0
7. sonstige Einzahlungen aus Investitionstätigkeit	0,00	0	0	0	0	0	0	0
8. Summe der Einzahlungen aus Investitionstätigkeit	0,00	0	0	123.800	41.300	0	0	165.100
9. Auszahlungen für Baumaßnahmen	0,00	0	15.000	177.000	0	0	0	192.000
10. Auszahlungen von aktivierbaren Zuwendungen für Investitionen Dritter	0,00	0	0	0	0	0	0	0
11. Auszahlungen für den Erwerb von immateriellen Vermögensgegenständen	0,00	0	0	0	0	0	0	0
12. Auszahlungen für den Erwerb von Grundstücken, grundstücksgleichen Rechten und Gebäuden	0,00	0	0	0	0	0	0	0
13. Auszahlungen für den Erwerb von übrigem Sachanlagevermögen	0,00	0	0	0	0	0	0	0
14. Auszahlungen für den Erwerb von Finanzanla- gevermögen	0,00	0	0	0	0	0	0	0
15. sonstige Auszahlungen aus Investitionstätigkeit	0,00	0	0	0	0	0	0	0
16. Summe der Auszahlungen aus Investitionstätigkeit	0,00	0	15.000	177.000	0	0	0	192.000
17. Saldo aus der Investitionstätigkeit	0,00	0	-15.000	-53.200	41.300	0	0	-26.900
Maßnahme: Müllerstr. Petershagen								
1. Einzahlungen aus Investitionszuwendungen	0,00	0	0	0	0	0	0	0
2. Einzahlungen aus Beiträgen und ähnlichen Entgelten	0,00	0	0	0	0	21.000	0	21.000



Kommune:
Produktbereich:
Produktgruppe:
Produkt:

1 Petershagen-Eggersdorf
54 Verkehrsflächen und -anlagen, ÖPNV
541 Gemeindestraßen
54101 Gemeindestraßen

Teilfinanzhaushalt (Maßnahmenübersicht)
Haushaltsjahr 2017
-EUR-

Investitionsmaßnahmen oberhalb der festgesetzten Wertgrenze	Ergebnis 2015	Ansatz 2016	Ansatz 2017	Planung 2018	Planung 2019	Planung 2020	Bisher bereitgestellt (einschl. Sp.2)	Gesamtein-/ -aus zahlungen
3. Einzahlungen aus der Veräußerung von immateriellen Vermögensgegenständen	0,00	0	0	0	0	0	0	0
4. Einzahlungen aus der Veräußerung von Grundstücken, grundstücksgleichen Rechten und Gebäuden	0,00	0	0	0	0	0	0	0
5. Einzahlungen aus der Veräußerung von übrigem Sachanlagevermögen	0,00	0	0	0	0	0	0	0
6. Einzahlungen aus der Veräußerung von Finanzanlagevermögen	0,00	0	0	0	0	0	0	0
7. sonstige Einzahlungen aus Investitionstätigkeit	0,00	0	0	0	0	0	0	0
8. Summe der Einzahlungen aus Investitionstätigkeit	0,00	0	0	0	0	21.000	0	21.000
9. Auszahlungen für Baumaßnahmen	0,00	0	0	700	1.800	30.000	0	32.500
10. Auszahlungen von aktivierbaren Zuwendungen für Investitionen Dritter	0,00	0	0	0	0	0	0	0
11. Auszahlungen für den Erwerb von immateriellen Vermögensgegenständen	0,00	0	0	0	0	0	0	0
12. Auszahlungen für den Erwerb von Grundstücken, grundstücksgleichen Rechten und Gebäuden	0,00	0	0	0	0	0	0	0
13. Auszahlungen für den Erwerb von übrigem Sachanlagevermögen	0,00	0	0	0	0	0	0	0
14. Auszahlungen für den Erwerb von Finanzanlagevermögen	0,00	0	0	0	0	0	0	0
15. sonstige Auszahlungen aus Investitionstätigkeit	0,00	0	0	0	0	0	0	0
16. Summe der Auszahlungen aus Investitionstätigkeit	0,00	0	0	700	1.800	30.000	0	32.500
17. Saldo aus der Investitionstätigkeit	0,00	0	0	-700	-1.800	-9.000	0	-11.500

Kommune:
 Produktbereich:
 Produktgruppe:
 Produkt:

1 Petershagen-Eggersdorf
 54 Verkehrsflächen und -anlagen, ÖPNV
 541 Gemeindestraßen
 54101 Gemeindestraßen



Teilfinanzhaushalt (Maßnahmenübersicht)
 Haushaltsjahr 2017
 -EUR-

Investitionsmaßnahmen oberhalb der festgesetzten Wertgrenze	Ergebnis 2015	Ansatz 2016	Ansatz 2017	Planung 2018	Planung 2019	Planung 2020	Bisher bereitgestellt (einschl. Sp.2)	Gesamtein-/ -aus zahlungen
Maßnahme: Stienitzallee Petershagen								
1. Einzahlungen aus Investitionszuwendungen	0,00	0	0	0	0	0	0	0
2. Einzahlungen aus Beiträgen und ähnlichen Entgelten	0,00	0	0	0	0	185.100	0	185.100
3. Einzahlungen aus der Veräußerung von immateriellen Vermögensgegenständen	0,00	0	0	0	0	0	0	0
4. Einzahlungen aus der Veräußerung von Grundstücken, grundstücksgleichen Rechten und Gebäuden	0,00	0	0	0	0	0	0	0
5. Einzahlungen aus der Veräußerung von übrigem Sachanlagevermögen	0,00	0	0	0	0	0	0	0
6. Einzahlungen aus der Veräußerung von Finanzanlagevermögen	0,00	0	0	0	0	0	0	0
7. sonstige Einzahlungen aus Investitionstätigkeit	0,00	0	0	0	0	0	0	0
8. Summe der Einzahlungen aus Investitionstätigkeit	0,00	0	0	0	0	185.100	0	185.100
9. Auszahlungen für Baumaßnahmen	0,00	0	0	3.000	14.000	270.000	0	287.000
10. Auszahlungen von aktivierbaren Zuwendungen für Investitionen Dritter	0,00	0	0	0	0	0	0	0
11. Auszahlungen für den Erwerb von immateriellen Vermögensgegenständen	0,00	0	0	0	0	0	0	0
12. Auszahlungen für den Erwerb von Grundstücken, grundstücksgleichen Rechten und Gebäuden	0,00	0	0	0	0	0	0	0
13. Auszahlungen für den Erwerb von übrigem Sachanlagevermögen	0,00	0	0	0	0	0	0	0
14. Auszahlungen für den Erwerb von Finanzanlagevermögen	0,00	0	0	0	0	0	0	0



Kommune:
Produktbereich:
Produktgruppe:
Produkt:

1 Petershagen-Eggersdorf
54 Verkehrsflächen und -anlagen, ÖPNV
541 Gemeindestraßen
54101 Gemeindestraßen

Teilfinanzhaushalt (Maßnahmenübersicht)
Haushaltsjahr 2017
-EUR-

Investitionsmaßnahmen oberhalb der festgesetzten Wertgrenze	Ergebnis 2015	Ansatz 2016	Ansatz 2017	Planung 2018	Planung 2019	Planung 2020	Bisher bereitgestellt (einschl. Sp.2)	Gesamtein-/ -aus zahlungen
15. sonstige Auszahlungen aus Investitionstätigkeit	0,00	0	0	0	0	0	0	0
16. Summe der Auszahlungen aus Investitionstätigkeit	0,00	0	0	3.000	14.000	270.000	0	287.000
17. Saldo aus der Investitionstätigkeit	0,00	0	0	-3.000	-14.000	-84.900	0	-101.900
Maßnahme: Gürtelstr. Petershagen								
1. Einzahlungen aus Investitionszuwendungen	0,00	0	0	0	0	0	0	0
2. Einzahlungen aus Beiträgen und ähnlichen Entgelten	0,00	0	0	0	0	43.700	0	43.700
3. Einzahlungen aus der Veräußerung von immateriellen Vermögensgegenständen	0,00	0	0	0	0	0	0	0
4. Einzahlungen aus der Veräußerung von Grundstücken, grundstücksgleichen Rechten und Gebäuden	0,00	0	0	0	0	0	0	0
5. Einzahlungen aus der Veräußerung von übrigem Sachanlagevermögen	0,00	0	0	0	0	0	0	0
6. Einzahlungen aus der Veräußerung von Finanzanlagevermögen	0,00	0	0	0	0	0	0	0
7. sonstige Einzahlungen aus Investitionstätigkeit	0,00	0	0	0	0	0	0	0
8. Summe der Einzahlungen aus Investitionstätigkeit	0,00	0	0	0	0	43.700	0	43.700
9. Auszahlungen für Baumaßnahmen	0,00	0	0	1.000	3.800	63.000	0	67.800
10. Auszahlungen von aktivierbaren Zuwendungen für Investitionen Dritter	0,00	0	0	0	0	0	0	0
11. Auszahlungen für den Erwerb von immateriellen Vermögensgegenständen	0,00	0	0	0	0	0	0	0
12. Auszahlungen für den Erwerb von Grundstücken, grundstücksgleichen Rechten und Gebäuden	0,00	0	0	0	0	0	0	0

Kommune:
Produktbereich:
Produktgruppe:
Produkt:

1 Petershagen-Eggersdorf
54 Verkehrsflächen und -anlagen, ÖPNV
541 Gemeindestraßen
54101 Gemeindestraßen



Teilfinanzhaushalt (Maßnahmenübersicht)
Haushaltsjahr 2017
-EUR-

Investitionsmaßnahmen oberhalb der festgesetzten Wertgrenze		Ergebnis 2015	Ansatz 2016	Ansatz 2017	Planung 2018	Planung 2019	Planung 2020	Bisher bereitgestellt (einschl. Sp.2)	Gesamtein-/ -auszahlungen
13.	Auszahlungen für den Erwerb von übrigem Sachanlagevermögen	0,00	0	0	0	0	0	0	0
14.	Auszahlungen für den Erwerb von Finanzanlagevermögen	0,00	0	0	0	0	0	0	0
15.	sonstige Auszahlungen aus Investitionstätigkeit	0,00	0	0	0	0	0	0	0
16.	Summe der Auszahlungen aus Investitionstätigkeit	0,00	0	0	1.000	3.800	63.000	0	67.800
17.	Saldo aus der Investitionstätigkeit	0,00	0	0	-1.000	-3.800	-19.300	0	-24.100
Maßnahme: Unionstr. Petershagen									
1.	Einzahlungen aus Investitionszuwendungen	0,00	0	0	0	0	0	0	0
2.	Einzahlungen aus Beiträgen und ähnlichen Entgelten	0,00	0	0	0	0	130.900	0	130.900
3.	Einzahlungen aus der Veräußerung von immateriellen Vermögensgegenständen	0,00	0	0	0	0	0	0	0
4.	Einzahlungen aus der Veräußerung von Grundstücken, grundstücksgleichen Rechten und Gebäuden	0,00	0	0	0	0	0	0	0
5.	Einzahlungen aus der Veräußerung von übrigem Sachanlagevermögen	0,00	0	0	0	0	0	0	0
6.	Einzahlungen aus der Veräußerung von Finanzanlagevermögen	0,00	0	0	0	0	0	0	0
7.	sonstige Einzahlungen aus Investitionstätigkeit	0,00	0	0	0	0	0	0	0
8.	Summe der Einzahlungen aus Investitionstätigkeit	0,00	0	0	0	0	130.900	0	130.900
9.	Auszahlungen für Baumaßnahmen	0,00	0	0	2.000	10.000	191.000	0	203.000
10.	Auszahlungen von aktivierbaren Zuwendungen für Investitionen Dritter	0,00	0	0	0	0	0	0	0



Kommune:
Produktbereich:
Produktgruppe:
Produkt:

1 Petershagen-Eggersdorf
54 Verkehrsflächen und -anlagen, ÖPNV
541 Gemeindestraßen
54101 Gemeindestraßen

Teilfinanzhaushalt (Maßnahmenübersicht)
Haushaltsjahr 2017
-EUR-

Investitionsmaßnahmen oberhalb der festgesetzten Wertgrenze		Ergebnis 2015	Ansatz 2016	Ansatz 2017	Planung 2018	Planung 2019	Planung 2020	Bisher bereitgestellt (einschl. Sp.2)	Gesamtein-/ -auszahlungen
11.	Auszahlungen für den Erwerb von immateriellen Vermögensgegenständen	0,00	0	0	0	0	0	0	0
12.	Auszahlungen für den Erwerb von Grundstücken, grundstücksgleichen Rechten und Gebäuden	0,00	0	0	0	0	0	0	0
13.	Auszahlungen für den Erwerb von übrigem Sachanlagevermögen	0,00	0	0	0	0	0	0	0
14.	Auszahlungen für den Erwerb von Finanzanlagevermögen	0,00	0	0	0	0	0	0	0
15.	sonstige Auszahlungen aus Investitionstätigkeit	0,00	0	0	0	0	0	0	0
16.	Summe der Auszahlungen aus Investitionstätigkeit	0,00	0	0	2.000	10.000	191.000	0	203.000
17.	Saldo aus der Investitionstätigkeit	0,00	0	0	-2.000	-10.000	-60.100	0	-72.100
Maßnahme: Fließstr. Eggersdorf									
1.	Einzahlungen aus Investitionszuwendungen	0,00	0	0	0	0	0	0	0
2.	Einzahlungen aus Beiträgen und ähnlichen Entgelten	0,00	0	0	0	0	270.300	0	270.300
3.	Einzahlungen aus der Veräußerung von immateriellen Vermögensgegenständen	0,00	0	0	0	0	0	0	0
4.	Einzahlungen aus der Veräußerung von Grundstücken, grundstücksgleichen Rechten und Gebäuden	0,00	0	0	0	0	0	0	0
5.	Einzahlungen aus der Veräußerung von übrigem Sachanlagevermögen	0,00	0	0	0	0	0	0	0
6.	Einzahlungen aus der Veräußerung von Finanzanlagevermögen	0,00	0	0	0	0	0	0	0
7.	sonstige Einzahlungen aus Investitionstätigkeit	0,00	0	0	0	0	0	0	0

Kommune:
 Produktbereich:
 Produktgruppe:
 Produkt:

1 Petershagen-Eggersdorf
 54 Verkehrsflächen und -anlagen, ÖPNV
 541 Gemeindestraßen
 54101 Gemeindestraßen



Teilfinanzhaushalt (Maßnahmenübersicht)
 Haushaltsjahr 2017
 -EUR-

Investitionsmaßnahmen oberhalb der festgesetzten Wertgrenze	Ergebnis 2015	Ansatz 2016	Ansatz 2017	Planung 2018	Planung 2019	Planung 2020	Bisher bereitgestellt (einschl. Sp.2)	Gesamtein-/ -aus zahlungen
8. Summe der Einzahlungen aus Investitionstätigkeit	0,00	0	0	0	0	270.300	0	270.300
9. Auszahlungen für Baumaßnahmen	0,00	0	0	8.000	17.000	394.000	0	419.000
10. Auszahlungen von aktivierbaren Zuwendungen für Investitionen Dritter	0,00	0	0	0	0	0	0	0
11. Auszahlungen für den Erwerb von immateriellen Vermögensgegenständen	0,00	0	0	0	0	0	0	0
12. Auszahlungen für den Erwerb von Grundstücken, grundstücksgleichen Rechten und Gebäuden	0,00	0	0	0	0	0	0	0
13. Auszahlungen für den Erwerb von übrigem Sachanlagevermögen	0,00	0	0	0	0	0	0	0
14. Auszahlungen für den Erwerb von Finanzanla- gevermögen	0,00	0	0	0	0	0	0	0
15. sonstige Auszahlungen aus Investitionstätigkeit	0,00	0	0	0	0	0	0	0
16. Summe der Auszahlungen aus Investitionstätigkeit	0,00	0	0	8.000	17.000	394.000	0	419.000
17. Saldo aus der Investitionstätigkeit	0,00	0	0	-8.000	-17.000	-123.700	0	-148.700
Maßnahme: Mozartstr. Petershagen								
1. Einzahlungen aus Investitionszuwendungen	0,00	0	0	0	0	0	0	0
2. Einzahlungen aus Beiträgen und ähnlichen Entgelten	0,00	0	0	0	0	0	0	0
3. Einzahlungen aus der Veräußerung von immate- riellen Vermögensgegenständen	0,00	0	0	0	0	0	0	0
4. Einzahlungen aus der Veräußerung von Grund- stücken, grundstücksgleichen Rechten und Gebäuden	0,00	0	0	0	0	0	0	0
5. Einzahlungen aus der Veräußerung von übrigem Sachanlagevermögen	0,00	0	0	0	0	0	0	0



Kommune:
Produktbereich:
Produktgruppe:
Produkt:

1 Petershagen-Eggersdorf
54 Verkehrsflächen und -anlagen, ÖPNV
541 Gemeindestraßen
54101 Gemeindestraßen

Teilfinanzhaushalt (Maßnahmenübersicht)
Haushaltsjahr 2017
-EUR-

Investitionsmaßnahmen oberhalb der festgesetzten Wertgrenze	Ergebnis 2015	Ansatz 2016	Ansatz 2017	Planung 2018	Planung 2019	Planung 2020	Bisher bereitgestellt (einschl. Sp.2)	Gesamtein-/ -aus zahlungen
6. Einzahlungen aus der Veräußerung von Finanzanlagevermögen	0,00	0	0	0	0	0	0	0
7. sonstige Einzahlungen aus Investitionstätigkeit	0,00	0	0	0	0	0	0	0
8. Summe der Einzahlungen aus Investitionstätigkeit	0,00	0	0	0	0	0	0	0
9. Auszahlungen für Baumaßnahmen	0,00	0	0	0	5.000	12.000	0	17.000
10. Auszahlungen von aktivierbaren Zuwendungen für Investitionen Dritter	0,00	0	0	0	0	0	0	0
11. Auszahlungen für den Erwerb von immateriellen Vermögensgegenständen	0,00	0	0	0	0	0	0	0
12. Auszahlungen für den Erwerb von Grundstücken, grundstücksgleichen Rechten und Gebäuden	0,00	0	0	0	0	0	0	0
13. Auszahlungen für den Erwerb von übrigem Sachanlagevermögen	0,00	0	0	0	0	0	0	0
14. Auszahlungen für den Erwerb von Finanzanlagevermögen	0,00	0	0	0	0	0	0	0
15. sonstige Auszahlungen aus Investitionstätigkeit	0,00	0	0	0	0	0	0	0
16. Summe der Auszahlungen aus Investitionstätigkeit	0,00	0	0	0	5.000	12.000	0	17.000
17. Saldo aus der Investitionstätigkeit	0,00	0	0	0	-5.000	-12.000	0	-17.000
Maßnahme: An der Forst Petershagen								
1. Einzahlungen aus Investitionszuwendungen	0,00	0	0	0	0	0	0	0
2. Einzahlungen aus Beiträgen und ähnlichen Entgelten	0,00	0	0	0	0	0	0	0
3. Einzahlungen aus der Veräußerung von immateriellen Vermögensgegenständen	0,00	0	0	0	0	0	0	0

Kommune:
Produktbereich:
Produktgruppe:
Produkt:

1 Petershagen-Eggersdorf
54 Verkehrsflächen und -anlagen, ÖPNV
541 Gemeindestraßen
54101 Gemeindestraßen



Teilfinanzhaushalt (Maßnahmenübersicht)
Haushaltsjahr 2017
-EUR-

Investitionsmaßnahmen oberhalb der festgesetzten Wertgrenze	Ergebnis 2015	Ansatz 2016	Ansatz 2017	Planung 2018	Planung 2019	Planung 2020	Bisher bereitgestellt (einschl. Sp.2)	Gesamtein-/ -aus zahlungen
4. Einzahlungen aus der Veräußerung von Grundstücken, grundstücksgleichen Rechten und Gebäuden	0,00	0	0	0	0	0	0	0
5. Einzahlungen aus der Veräußerung von übrigem Sachanlagevermögen	0,00	0	0	0	0	0	0	0
6. Einzahlungen aus der Veräußerung von Finanzanlagevermögen	0,00	0	0	0	0	0	0	0
7. sonstige Einzahlungen aus Investitionstätigkeit	0,00	0	0	0	0	0	0	0
8. Summe der Einzahlungen aus Investitionstätigkeit	0,00	0	0	0	0	0	0	0
9. Auszahlungen für Baumaßnahmen	0,00	0	0	0	8.000	25.000	0	33.000
10. Auszahlungen von aktivierbaren Zuwendungen für Investitionen Dritter	0,00	0	0	0	0	0	0	0
11. Auszahlungen für den Erwerb von immateriellen Vermögensgegenständen	0,00	0	0	0	0	0	0	0
12. Auszahlungen für den Erwerb von Grundstücken, grundstücksgleichen Rechten und Gebäuden	0,00	0	0	0	0	0	0	0
13. Auszahlungen für den Erwerb von übrigem Sachanlagevermögen	0,00	0	0	0	0	0	0	0
14. Auszahlungen für den Erwerb von Finanzanlagevermögen	0,00	0	0	0	0	0	0	0
15. sonstige Auszahlungen aus Investitionstätigkeit	0,00	0	0	0	0	0	0	0
16. Summe der Auszahlungen aus Investitionstätigkeit	0,00	0	0	0	8.000	25.000	0	33.000
17. Saldo aus der Investitionstätigkeit	0,00	0	0	0	-8.000	-25.000	0	-33.000
Maßnahme: Gutenbergstr. Petershagen								
1. Einzahlungen aus Investitionszuwendungen	0,00	0	0	0	0	0	0	0



Kommune:
Produktbereich:
Produktgruppe:
Produkt:

1 Petershagen-Eggersdorf
54 Verkehrsflächen und -anlagen, ÖPNV
541 Gemeindestraßen
54101 Gemeindestraßen

Teilfinanzhaushalt (Maßnahmenübersicht)
Haushaltsjahr 2017
-EUR-

Investitionsmaßnahmen oberhalb der festgesetzten Wertgrenze	Ergebnis 2015	Ansatz 2016	Ansatz 2017	Planung 2018	Planung 2019	Planung 2020	Bisher bereitgestellt (einschl. Sp.2)	Gesamtein-/ -aus zahlungen
2. Einzahlungen aus Beiträgen und ähnlichen Entgelten	0,00	0	0	0	0	0	0	0
3. Einzahlungen aus der Veräußerung von immateriellen Vermögensgegenständen	0,00	0	0	0	0	0	0	0
4. Einzahlungen aus der Veräußerung von Grundstücken, grundstücksgleichen Rechten und Gebäuden	0,00	0	0	0	0	0	0	0
5. Einzahlungen aus der Veräußerung von übrigem Sachanlagevermögen	0,00	0	0	0	0	0	0	0
6. Einzahlungen aus der Veräußerung von Finanzanlagevermögen	0,00	0	0	0	0	0	0	0
7. sonstige Einzahlungen aus Investitionstätigkeit	0,00	0	0	0	0	0	0	0
8. Summe der Einzahlungen aus Investitionstätigkeit	0,00	0	0	0	0	0	0	0
9. Auszahlungen für Baumaßnahmen	0,00	0	0	0	5.000	16.000	0	21.000
10. Auszahlungen von aktivierbaren Zuwendungen für Investitionen Dritter	0,00	0	0	0	0	0	0	0
11. Auszahlungen für den Erwerb von immateriellen Vermögensgegenständen	0,00	0	0	0	0	0	0	0
12. Auszahlungen für den Erwerb von Grundstücken, grundstücksgleichen Rechten und Gebäuden	0,00	0	0	0	0	0	0	0
13. Auszahlungen für den Erwerb von übrigem Sachanlagevermögen	0,00	0	0	0	0	0	0	0
14. Auszahlungen für den Erwerb von Finanzanlagevermögen	0,00	0	0	0	0	0	0	0
15. sonstige Auszahlungen aus Investitionstätigkeit	0,00	0	0	0	0	0	0	0

Kommune:
 Produktbereich:
 Produktgruppe:
 Produkt:

1 Petershagen-Eggersdorf
 54 Verkehrsflächen und -anlagen, ÖPNV
 541 Gemeindestraßen
 54101 Gemeindestraßen



Teilfinanzhaushalt (Maßnahmenübersicht)
 Haushaltsjahr 2017
 -EUR-

Investitionsmaßnahmen oberhalb der festgesetzten Wertgrenze	Ergebnis 2015	Ansatz 2016	Ansatz 2017	Planung 2018	Planung 2019	Planung 2020	Bisher bereitgestellt (einschl. Sp.2)	Gesamtein-/ -aus zahlungen
16. Summe der Auszahlungen aus Investitionstätigkeit	0,00	0	0	0	5.000	16.000	0	21.000
17. Saldo aus der Investitionstätigkeit	0,00	0	0	0	-5.000	-16.000	0	-21.000
Maßnahme: Friedrichstr. Eggersdorf								
1. Einzahlungen aus Investitionszuwendungen	0,00	0	0	0	0	0	0	0
2. Einzahlungen aus Beiträgen und ähnlichen Entgelten	0,00	0	0	0	0	0	0	0
3. Einzahlungen aus der Veräußerung von immateriellen Vermögensgegenständen	0,00	0	0	0	0	0	0	0
4. Einzahlungen aus der Veräußerung von Grundstücken, grundstücksgleichen Rechten und Gebäuden	0,00	0	0	0	0	0	0	0
5. Einzahlungen aus der Veräußerung von übrigem Sachanlagevermögen	0,00	0	0	0	0	0	0	0
6. Einzahlungen aus der Veräußerung von Finanzanlagevermögen	0,00	0	0	0	0	0	0	0
7. sonstige Einzahlungen aus Investitionstätigkeit	0,00	0	0	0	0	0	0	0
8. Summe der Einzahlungen aus Investitionstätigkeit	0,00	0	0	0	0	0	0	0
9. Auszahlungen für Baumaßnahmen	0,00	0	0	0	3.000	5.000	0	8.000
10. Auszahlungen von aktivierbaren Zuwendungen für Investitionen Dritter	0,00	0	0	0	0	0	0	0
11. Auszahlungen für den Erwerb von immateriellen Vermögensgegenständen	0,00	0	0	0	0	0	0	0
12. Auszahlungen für den Erwerb von Grundstücken, grundstücksgleichen Rechten und Gebäuden	0,00	0	0	0	0	0	0	0
13. Auszahlungen für den Erwerb von übrigem Sachanlagevermögen	0,00	0	0	0	0	0	0	0



Kommune:
Produktbereich:
Produktgruppe:
Produkt:

1 Petershagen-Eggersdorf
54 Verkehrsflächen und -anlagen, ÖPNV
541 Gemeindestraßen
54101 Gemeindestraßen

Teilfinanzhaushalt (Maßnahmenübersicht)
Haushaltsjahr 2017
-EUR-

Investitionsmaßnahmen oberhalb der festgesetzten Wertgrenze		Ergebnis 2015	Ansatz 2016	Ansatz 2017	Planung 2018	Planung 2019	Planung 2020	Bisher bereitgestellt (einschl. Sp.2)	Gesamtein-/ -auszahlungen
14.	Auszahlungen für den Erwerb von Finanzanlagevermögen	0,00	0	0	0	0	0	0	0
15.	sonstige Auszahlungen aus Investitionstätigkeit	0,00	0	0	0	0	0	0	0
16.	Summe der Auszahlungen aus Investitionstätigkeit	0,00	0	0	0	3.000	5.000	0	8.000
17.	Saldo aus der Investitionstätigkeit	0,00	0	0	0	-3.000	-5.000	0	-8.000
Maßnahme: Johannesstr. Eggersdorf									
1.	Einzahlungen aus Investitionszuwendungen	0,00	0	0	0	0	0	0	0
2.	Einzahlungen aus Beiträgen und ähnlichen Entgelten	0,00	0	0	0	0	0	0	0
3.	Einzahlungen aus der Veräußerung von immateriellen Vermögensgegenständen	0,00	0	0	0	0	0	0	0
4.	Einzahlungen aus der Veräußerung von Grundstücken, grundstücksgleichen Rechten und Gebäuden	0,00	0	0	0	0	0	0	0
5.	Einzahlungen aus der Veräußerung von übrigem Sachanlagevermögen	0,00	0	0	0	0	0	0	0
6.	Einzahlungen aus der Veräußerung von Finanzanlagevermögen	0,00	0	0	0	0	0	0	0
7.	sonstige Einzahlungen aus Investitionstätigkeit	0,00	0	0	0	0	0	0	0
8.	Summe der Einzahlungen aus Investitionstätigkeit	0,00	0	0	0	0	0	0	0
9.	Auszahlungen für Baumaßnahmen	0,00	0	0	0	3.000	5.000	0	8.000
10.	Auszahlungen von aktivierbaren Zuwendungen für Investitionen Dritter	0,00	0	0	0	0	0	0	0
11.	Auszahlungen für den Erwerb von immateriellen Vermögensgegenständen	0,00	0	0	0	0	0	0	0

Kommune:
 Produktbereich:
 Produktgruppe:
 Produkt:

1 Petershagen-Eggersdorf
 54 Verkehrsflächen und -anlagen, ÖPNV
 541 Gemeindestraßen
 54101 Gemeindestraßen



Teilfinanzhaushalt (Maßnahmenübersicht)
 Haushaltsjahr 2017
 -EUR-

Investitionsmaßnahmen oberhalb der festgesetzten Wertgrenze		Ergebnis 2015	Ansatz 2016	Ansatz 2017	Planung 2018	Planung 2019	Planung 2020	Bisher bereitgestellt (einschl. Sp.2)	Gesamtein-/ -auszahlungen
12.	Auszahlungen für den Erwerb von Grundstücken, grundstücksgleichen Rechten und Gebäuden	0,00	0	0	0	0	0	0	0
13.	Auszahlungen für den Erwerb von übrigem Sachanlagevermögen	0,00	0	0	0	0	0	0	0
14.	Auszahlungen für den Erwerb von Finanzanlagevermögen	0,00	0	0	0	0	0	0	0
15.	sonstige Auszahlungen aus Investitionstätigkeit	0,00	0	0	0	0	0	0	0
16.	Summe der Auszahlungen aus Investitionstätigkeit	0,00	0	0	0	3.000	5.000	0	8.000
17.	Saldo aus der Investitionstätigkeit	0,00	0	0	0	-3.000	-5.000	0	-8.000
Maßnahme: Lakgrabenweg Eggersdorf									
1.	Einzahlungen aus Investitionszuwendungen	0,00	0	0	0	0	0	0	0
2.	Einzahlungen aus Beiträgen und ähnlichen Entgelten	0,00	0	0	0	0	0	0	0
3.	Einzahlungen aus der Veräußerung von immateriellen Vermögensgegenständen	0,00	0	0	0	0	0	0	0
4.	Einzahlungen aus der Veräußerung von Grundstücken, grundstücksgleichen Rechten und Gebäuden	0,00	0	0	0	0	0	0	0
5.	Einzahlungen aus der Veräußerung von übrigem Sachanlagevermögen	0,00	0	0	0	0	0	0	0
6.	Einzahlungen aus der Veräußerung von Finanzanlagevermögen	0,00	0	0	0	0	0	0	0
7.	sonstige Einzahlungen aus Investitionstätigkeit	0,00	0	0	0	0	0	0	0
8.	Summe der Einzahlungen aus Investitionstätigkeit	0,00	0	0	0	0	0	0	0
9.	Auszahlungen für Baumaßnahmen	0,00	0	0	0	2.000	5.000	0	7.000



Kommune:
Produktbereich:
Produktgruppe:
Produkt:

1 Petershagen-Eggersdorf
54 Verkehrsflächen und -anlagen, ÖPNV
541 Gemeindestraßen
54101 Gemeindestraßen

Teilfinanzhaushalt (Maßnahmenübersicht)
Haushaltsjahr 2017
-EUR-

Investitionsmaßnahmen oberhalb der festgesetzten Wertgrenze		Ergebnis 2015	Ansatz 2016	Ansatz 2017	Planung 2018	Planung 2019	Planung 2020	Bisher bereitgestellt (einschl. Sp.2)	Gesamtein-/ -auszahlungen
10.	Auszahlungen von aktivierbaren Zuwendungen für Investitionen Dritter	0,00	0	0	0	0	0	0	0
11.	Auszahlungen für den Erwerb von immateriellen Vermögensgegenständen	0,00	0	0	0	0	0	0	0
12.	Auszahlungen für den Erwerb von Grundstücken, grundstücksgleichen Rechten und Gebäuden	0,00	0	0	0	0	0	0	0
13.	Auszahlungen für den Erwerb von übrigem Sachanlagevermögen	0,00	0	0	0	0	0	0	0
14.	Auszahlungen für den Erwerb von Finanzanlagevermögen	0,00	0	0	0	0	0	0	0
15.	sonstige Auszahlungen aus Investitionstätigkeit	0,00	0	0	0	0	0	0	0
16.	Summe der Auszahlungen aus Investitionstätigkeit	0,00	0	0	0	2.000	5.000	0	7.000
17.	Saldo aus der Investitionstätigkeit	0,00	0	0	0	-2.000	-5.000	0	-7.000
Maßnahme: Am Pfuhl Eggersdorf									
1.	Einzahlungen aus Investitionszuwendungen	0,00	0	0	0	0	0	0	0
2.	Einzahlungen aus Beiträgen und ähnlichen Entgelten	0,00	0	0	0	0	0	0	0
3.	Einzahlungen aus der Veräußerung von immateriellen Vermögensgegenständen	0,00	0	0	0	0	0	0	0
4.	Einzahlungen aus der Veräußerung von Grundstücken, grundstücksgleichen Rechten und Gebäuden	0,00	0	0	0	0	0	0	0
5.	Einzahlungen aus der Veräußerung von übrigem Sachanlagevermögen	0,00	0	0	0	0	0	0	0
6.	Einzahlungen aus der Veräußerung von Finanzanlagevermögen	0,00	0	0	0	0	0	0	0

Kommune:
 Produktbereich:
 Produktgruppe:
 Produkt:

1 Petershagen-Eggersdorf
 54 Verkehrsflächen und -anlagen, ÖPNV
 541 Gemeindestraßen
 54101 Gemeindestraßen



Teilfinanzhaushalt (Maßnahmenübersicht)
 Haushaltsjahr 2017
 -EUR-

Investitionsmaßnahmen oberhalb der festgesetzten Wertgrenze	Ergebnis 2015	Ansatz 2016	Ansatz 2017	Planung 2018	Planung 2019	Planung 2020	Bisher bereitgestellt (einschl. Sp.2)	Gesamtein-/ -aus zahlungen
7. sonstige Einzahlungen aus Investitionstätigkeit	0,00	0	0	0	0	0	0	0
8. Summe der Einzahlungen aus Investitionstätigkeit	0,00	0	0	0	0	0	0	0
9. Auszahlungen für Baumaßnahmen	0,00	0	0	0	5.000	10.000	0	15.000
10. Auszahlungen von aktivierbaren Zuwendungen für Investitionen Dritter	0,00	0	0	0	0	0	0	0
11. Auszahlungen für den Erwerb von immateriellen Vermögensgegenständen	0,00	0	0	0	0	0	0	0
12. Auszahlungen für den Erwerb von Grundstücken, grundstücksgleichen Rechten und Gebäuden	0,00	0	0	0	0	0	0	0
13. Auszahlungen für den Erwerb von übrigem Sachanlagevermögen	0,00	0	0	0	0	0	0	0
14. Auszahlungen für den Erwerb von Finanzanlagevermögen	0,00	0	0	0	0	0	0	0
15. sonstige Auszahlungen aus Investitionstätigkeit	0,00	0	0	0	0	0	0	0
16. Summe der Auszahlungen aus Investitionstätigkeit	0,00	0	0	0	5.000	10.000	0	15.000
17. Saldo aus der Investitionstätigkeit	0,00	0	0	0	-5.000	-10.000	0	-15.000
Maßnahme: Badstr. Petershagen								
1. Einzahlungen aus Investitionszuwendungen	0,00	0	0	0	0	0	0	0
2. Einzahlungen aus Beiträgen und ähnlichen Entgelten	0,00	0	0	0	0	0	0	0
3. Einzahlungen aus der Veräußerung von immateriellen Vermögensgegenständen	0,00	0	0	0	0	0	0	0
4. Einzahlungen aus der Veräußerung von Grundstücken, grundstücksgleichen Rechten und Gebäuden	0,00	0	0	0	0	0	0	0



Kommune:
Produktbereich:
Produktgruppe:
Produkt:

1 Petershagen-Eggersdorf
54 Verkehrsflächen und -anlagen, ÖPNV
541 Gemeindestraßen
54101 Gemeindestraßen

Teilfinanzhaushalt (Maßnahmenübersicht)
Haushaltsjahr 2017
-EUR-

Investitionsmaßnahmen oberhalb der festgesetzten Wertgrenze	Ergebnis 2015	Ansatz 2016	Ansatz 2017	Planung 2018	Planung 2019	Planung 2020	Bisher bereitgestellt (einschl. Sp.2)	Gesamtein-/ -aus zahlungen
5. Einzahlungen aus der Veräußerung von übrigem Sachanlagevermögen	0,00	0	0	0	0	0	0	0
6. Einzahlungen aus der Veräußerung von Finanz- anlagevermögen	0,00	0	0	0	0	0	0	0
7. sonstige Einzahlungen aus Investitionstätigkeit	0,00	0	0	0	0	0	0	0
8. Summe der Einzahlungen aus Investitionstätigkeit	0,00	0	0	0	0	0	0	0
9. Auszahlungen für Baumaßnahmen	0,00	0	0	0	0	3.000	0	3.000
10. Auszahlungen von aktivierbaren Zuwendungen für Investitionen Dritter	0,00	0	0	0	0	0	0	0
11. Auszahlungen für den Erwerb von immateriellen Vermögensgegenständen	0,00	0	0	0	0	0	0	0
12. Auszahlungen für den Erwerb von Grundstücken, grundstücksgleichen Rechten und Gebäuden	0,00	0	0	0	0	0	0	0
13. Auszahlungen für den Erwerb von übrigem Sachanlagevermögen	0,00	0	0	0	0	0	0	0
14. Auszahlungen für den Erwerb von Finanzanla- gevermögen	0,00	0	0	0	0	0	0	0
15. sonstige Auszahlungen aus Investitionstätigkeit	0,00	0	0	0	0	0	0	0
16. Summe der Auszahlungen aus Investitionstätigkeit	0,00	0	0	0	0	3.000	0	3.000
17. Saldo aus der Investitionstätigkeit	0,00	0	0	0	0	-3.000	0	-3.000
Maßnahme: Jahnstr. Petershagen								
1. Einzahlungen aus Investitionszuwendungen	0,00	0	0	0	0	0	0	0
2. Einzahlungen aus Beiträgen und ähnlichen Entgelten	0,00	0	0	0	0	0	0	0

Kommune:
 Produktbereich:
 Produktgruppe:
 Produkt:

1 Petershagen-Eggersdorf
 54 Verkehrsflächen und -anlagen, ÖPNV
 541 Gemeindestraßen
 54101 Gemeindestraßen



Teilfinanzhaushalt (Maßnahmenübersicht)
 Haushaltsjahr 2017
 -EUR-

Investitionsmaßnahmen oberhalb der festgesetzten Wertgrenze	Ergebnis 2015	Ansatz 2016	Ansatz 2017	Planung 2018	Planung 2019	Planung 2020	Bisher bereitgestellt (einschl. Sp.2)	Gesamtein-/ -aus zahlungen
3. Einzahlungen aus der Veräußerung von immateriellen Vermögensgegenständen	0,00	0	0	0	0	0	0	0
4. Einzahlungen aus der Veräußerung von Grundstücken, grundstücksgleichen Rechten und Gebäuden	0,00	0	0	0	0	0	0	0
5. Einzahlungen aus der Veräußerung von übrigem Sachanlagevermögen	0,00	0	0	0	0	0	0	0
6. Einzahlungen aus der Veräußerung von Finanzanlagevermögen	0,00	0	0	0	0	0	0	0
7. sonstige Einzahlungen aus Investitionstätigkeit	0,00	0	0	0	0	0	0	0
8. Summe der Einzahlungen aus Investitionstätigkeit	0,00	0	0	0	0	0	0	0
9. Auszahlungen für Baumaßnahmen	0,00	0	0	0	0	4.000	0	4.000
10. Auszahlungen von aktivierbaren Zuwendungen für Investitionen Dritter	0,00	0	0	0	0	0	0	0
11. Auszahlungen für den Erwerb von immateriellen Vermögensgegenständen	0,00	0	0	0	0	0	0	0
12. Auszahlungen für den Erwerb von Grundstücken, grundstücksgleichen Rechten und Gebäuden	0,00	0	0	0	0	0	0	0
13. Auszahlungen für den Erwerb von übrigem Sachanlagevermögen	0,00	0	0	0	0	0	0	0
14. Auszahlungen für den Erwerb von Finanzanlagevermögen	0,00	0	0	0	0	0	0	0
15. sonstige Auszahlungen aus Investitionstätigkeit	0,00	0	0	0	0	0	0	0
16. Summe der Auszahlungen aus Investitionstätigkeit	0,00	0	0	0	0	4.000	0	4.000
17. Saldo aus der Investitionstätigkeit	0,00	0	0	0	0	-4.000	0	-4.000



Kommune:
Produktbereich:
Produktgruppe:
Produkt:

1 Petershagen-Eggersdorf
54 Verkehrsflächen und -anlagen, ÖPNV
541 Gemeindestraßen
54101 Gemeindestraßen

Teilfinanzhaushalt (Maßnahmenübersicht)
Haushaltsjahr 2017
-EUR-

Investitionsmaßnahmen oberhalb der festgesetzten Wertgrenze	Ergebnis 2015	Ansatz 2016	Ansatz 2017	Planung 2018	Planung 2019	Planung 2020	Bisher bereitgestellt (einschl. Sp.2)	Gesamtein-/ -aus zahlungen
Maßnahme: Herderstr. Petershagen								
1. Einzahlungen aus Investitionszuwendungen	0,00	0	0	0	0	0	0	0
2. Einzahlungen aus Beiträgen und ähnlichen Entgelten	0,00	0	0	0	0	0	0	0
3. Einzahlungen aus der Veräußerung von immateriellen Vermögensgegenständen	0,00	0	0	0	0	0	0	0
4. Einzahlungen aus der Veräußerung von Grundstücken, grundstücksgleichen Rechten und Gebäuden	0,00	0	0	0	0	0	0	0
5. Einzahlungen aus der Veräußerung von übrigem Sachanlagevermögen	0,00	0	0	0	0	0	0	0
6. Einzahlungen aus der Veräußerung von Finanzanlagevermögen	0,00	0	0	0	0	0	0	0
7. sonstige Einzahlungen aus Investitionstätigkeit	0,00	0	0	0	0	0	0	0
8. Summe der Einzahlungen aus Investitionstätigkeit	0,00	0	0	0	0	0	0	0
9. Auszahlungen für Baumaßnahmen	0,00	0	0	0	0	3.000	0	3.000
10. Auszahlungen von aktivierbaren Zuwendungen für Investitionen Dritter	0,00	0	0	0	0	0	0	0
11. Auszahlungen für den Erwerb von immateriellen Vermögensgegenständen	0,00	0	0	0	0	0	0	0
12. Auszahlungen für den Erwerb von Grundstücken, grundstücksgleichen Rechten und Gebäuden	0,00	0	0	0	0	0	0	0
13. Auszahlungen für den Erwerb von übrigem Sachanlagevermögen	0,00	0	0	0	0	0	0	0
14. Auszahlungen für den Erwerb von Finanzanlagevermögen	0,00	0	0	0	0	0	0	0

Kommune:
 Produktbereich:
 Produktgruppe:
 Produkt:

1 Petershagen-Eggersdorf
 54 Verkehrsflächen und -anlagen, ÖPNV
 541 Gemeindestraßen
 54101 Gemeindestraßen



Teilfinanzhaushalt (Maßnahmenübersicht)
 Haushaltsjahr 2017
 -EUR-

Investitionsmaßnahmen oberhalb der festgesetzten Wertgrenze	Ergebnis 2015	Ansatz 2016	Ansatz 2017	Planung 2018	Planung 2019	Planung 2020	Bisher bereitgestellt (einschl. Sp.2)	Gesamtein-/ -aus zahlungen
15. sonstige Auszahlungen aus Investitionstätigkeit	0,00	0	0	0	0	0	0	0
16. Summe der Auszahlungen aus Investitionstätigkeit	0,00	0	0	0	0	3.000	0	3.000
17. Saldo aus der Investitionstätigkeit	0,00	0	0	0	0	-3.000	0	-3.000
Maßnahme: Waldfriedenstr. Petershagen								
1. Einzahlungen aus Investitionszuwendungen	0,00	0	0	0	0	0	0	0
2. Einzahlungen aus Beiträgen und ähnlichen Entgelten	0,00	0	0	0	0	0	0	0
3. Einzahlungen aus der Veräußerung von immateriellen Vermögensgegenständen	0,00	0	0	0	0	0	0	0
4. Einzahlungen aus der Veräußerung von Grundstücken, grundstücksgleichen Rechten und Gebäuden	0,00	0	0	0	0	0	0	0
5. Einzahlungen aus der Veräußerung von übrigem Sachanlagevermögen	0,00	0	0	0	0	0	0	0
6. Einzahlungen aus der Veräußerung von Finanzanlagevermögen	0,00	0	0	0	0	0	0	0
7. sonstige Einzahlungen aus Investitionstätigkeit	0,00	0	0	0	0	0	0	0
8. Summe der Einzahlungen aus Investitionstätigkeit	0,00	0	0	0	0	0	0	0
9. Auszahlungen für Baumaßnahmen	0,00	0	0	0	0	5.000	0	5.000
10. Auszahlungen von aktivierbaren Zuwendungen für Investitionen Dritter	0,00	0	0	0	0	0	0	0
11. Auszahlungen für den Erwerb von immateriellen Vermögensgegenständen	0,00	0	0	0	0	0	0	0
12. Auszahlungen für den Erwerb von Grundstücken, grundstücksgleichen Rechten und Gebäuden	0,00	0	0	0	0	0	0	0



Kommune:
Produktbereich:
Produktgruppe:
Produkt:

1 Petershagen-Eggersdorf
54 Verkehrsflächen und -anlagen, ÖPNV
541 Gemeindestraßen
54101 Gemeindestraßen

Teilfinanzhaushalt (Maßnahmenübersicht)
Haushaltsjahr 2017
-EUR-

Investitionsmaßnahmen oberhalb der festgesetzten Wertgrenze		Ergebnis 2015	Ansatz 2016	Ansatz 2017	Planung 2018	Planung 2019	Planung 2020	Bisher bereitgestellt (einschl. Sp.2)	Gesamtein-/ -auszahlungen
13.	Auszahlungen für den Erwerb von übrigem Sachanlagevermögen	0,00	0	0	0	0	0	0	0
14.	Auszahlungen für den Erwerb von Finanzanlagevermögen	0,00	0	0	0	0	0	0	0
15.	sonstige Auszahlungen aus Investitionstätigkeit	0,00	0	0	0	0	0	0	0
16.	Summe der Auszahlungen aus Investitionstätigkeit	0,00	0	0	0	0	5.000	0	5.000
17.	Saldo aus der Investitionstätigkeit	0,00	0	0	0	0	-5.000	0	-5.000
Maßnahme: Hardenbergstr. Petershagen									
1.	Einzahlungen aus Investitionszuwendungen	0,00	0	0	0	0	0	0	0
2.	Einzahlungen aus Beiträgen und ähnlichen Entgelten	0,00	0	0	0	0	0	0	0
3.	Einzahlungen aus der Veräußerung von immateriellen Vermögensgegenständen	0,00	0	0	0	0	0	0	0
4.	Einzahlungen aus der Veräußerung von Grundstücken, grundstücksgleichen Rechten und Gebäuden	0,00	0	0	0	0	0	0	0
5.	Einzahlungen aus der Veräußerung von übrigem Sachanlagevermögen	0,00	0	0	0	0	0	0	0
6.	Einzahlungen aus der Veräußerung von Finanzanlagevermögen	0,00	0	0	0	0	0	0	0
7.	sonstige Einzahlungen aus Investitionstätigkeit	0,00	0	0	0	0	0	0	0
8.	Summe der Einzahlungen aus Investitionstätigkeit	0,00	0	0	0	0	0	0	0
9.	Auszahlungen für Baumaßnahmen	0,00	0	0	0	0	3.000	0	3.000
10.	Auszahlungen von aktivierbaren Zuwendungen für Investitionen Dritter	0,00	0	0	0	0	0	0	0

Kommune:
 Produktbereich:
 Produktgruppe:
 Produkt:

1 Petershagen-Eggersdorf
 54 Verkehrsflächen und -anlagen, ÖPNV
 541 Gemeindestraßen
 54101 Gemeindestraßen



Teilfinanzhaushalt (Maßnahmenübersicht)
 Haushaltsjahr 2017
 -EUR-

Investitionsmaßnahmen oberhalb der festgesetzten Wertgrenze		Ergebnis 2015	Ansatz 2016	Ansatz 2017	Planung 2018	Planung 2019	Planung 2020	Bisher bereitgestellt (einschl. Sp.2)	Gesamtein-/ -auszahlungen
11.	Auszahlungen für den Erwerb von immateriellen Vermögensgegenständen	0,00	0	0	0	0	0	0	0
12.	Auszahlungen für den Erwerb von Grundstücken, grundstücksgleichen Rechten und Gebäuden	0,00	0	0	0	0	0	0	0
13.	Auszahlungen für den Erwerb von übrigem Sachanlagevermögen	0,00	0	0	0	0	0	0	0
14.	Auszahlungen für den Erwerb von Finanzanlagevermögen	0,00	0	0	0	0	0	0	0
15.	sonstige Auszahlungen aus Investitionstätigkeit	0,00	0	0	0	0	0	0	0
16.	Summe der Auszahlungen aus Investitionstätigkeit	0,00	0	0	0	0	3.000	0	3.000
17.	Saldo aus der Investitionstätigkeit	0,00	0	0	0	0	-3.000	0	-3.000
Maßnahme: Lessingstr. Eggersdorf									
1.	Einzahlungen aus Investitionszuwendungen	0,00	0	0	0	0	0	0	0
2.	Einzahlungen aus Beiträgen und ähnlichen Entgelten	0,00	0	0	0	0	0	0	0
3.	Einzahlungen aus der Veräußerung von immateriellen Vermögensgegenständen	0,00	0	0	0	0	0	0	0
4.	Einzahlungen aus der Veräußerung von Grundstücken, grundstücksgleichen Rechten und Gebäuden	0,00	0	0	0	0	0	0	0
5.	Einzahlungen aus der Veräußerung von übrigem Sachanlagevermögen	0,00	0	0	0	0	0	0	0
6.	Einzahlungen aus der Veräußerung von Finanzanlagevermögen	0,00	0	0	0	0	0	0	0
7.	sonstige Einzahlungen aus Investitionstätigkeit	0,00	0	0	0	0	0	0	0



Kommune:
Produktbereich:
Produktgruppe:
Produkt:

1 Petershagen-Eggersdorf
54 Verkehrsflächen und -anlagen, ÖPNV
541 Gemeindestraßen
54101 Gemeindestraßen

Teilfinanzhaushalt (Maßnahmenübersicht)
Haushaltsjahr 2017
-EUR-

Investitionsmaßnahmen oberhalb der festgesetzten Wertgrenze	Ergebnis 2015	Ansatz 2016	Ansatz 2017	Planung 2018	Planung 2019	Planung 2020	Bisher bereitgestellt (einschl. Sp.2)	Gesamtein-/ -aus zahlungen
8. Summe der Einzahlungen aus Investitionstätigkeit	0,00	0	0	0	0	0	0	0
9. Auszahlungen für Baumaßnahmen	0,00	0	0	0	0	4.000	0	4.000
10. Auszahlungen von aktivierbaren Zuwendungen für Investitionen Dritter	0,00	0	0	0	0	0	0	0
11. Auszahlungen für den Erwerb von immateriellen Vermögensgegenständen	0,00	0	0	0	0	0	0	0
12. Auszahlungen für den Erwerb von Grundstücken, grundstücksgleichen Rechten und Gebäuden	0,00	0	0	0	0	0	0	0
13. Auszahlungen für den Erwerb von übrigem Sachanlagevermögen	0,00	0	0	0	0	0	0	0
14. Auszahlungen für den Erwerb von Finanzanlagevermögen	0,00	0	0	0	0	0	0	0
15. sonstige Auszahlungen aus Investitionstätigkeit	0,00	0	0	0	0	0	0	0
16. Summe der Auszahlungen aus Investitionstätigkeit	0,00	0	0	0	0	4.000	0	4.000
17. Saldo aus der Investitionstätigkeit	0,00	0	0	0	0	-4.000	0	-4.000
Maßnahme: Mittelweg Eggersdorf (Wagner- bis Goethestr.)								
1. Einzahlungen aus Investitionszuwendungen	0,00	0	0	0	0	0	0	0
2. Einzahlungen aus Beiträgen und ähnlichen Entgelten	0,00	0	0	0	0	0	0	0
3. Einzahlungen aus der Veräußerung von immateriellen Vermögensgegenständen	0,00	0	0	0	0	0	0	0
4. Einzahlungen aus der Veräußerung von Grundstücken, grundstücksgleichen Rechten und Gebäuden	0,00	0	0	0	0	0	0	0
5. Einzahlungen aus der Veräußerung von übrigem Sachanlagevermögen	0,00	0	0	0	0	0	0	0

Kommune:
 Produktbereich:
 Produktgruppe:
 Produkt:

1 Petershagen-Eggersdorf
 54 Verkehrsflächen und -anlagen, ÖPNV
 541 Gemeindestraßen
 54101 Gemeindestraßen



Teilfinanzhaushalt (Maßnahmenübersicht)
 Haushaltsjahr 2017
 -EUR-

Investitionsmaßnahmen oberhalb der festgesetzten Wertgrenze	Ergebnis 2015	Ansatz 2016	Ansatz 2017	Planung 2018	Planung 2019	Planung 2020	Bisher bereitgestellt (einschl. Sp.2)	Gesamtein-/ -aus zahlungen
6. Einzahlungen aus der Veräußerung von Finanzanlagevermögen	0,00	0	0	0	0	0	0	0
7. sonstige Einzahlungen aus Investitionstätigkeit	0,00	0	0	0	0	0	0	0
8. Summe der Einzahlungen aus Investitionstätigkeit	0,00	0	0	0	0	0	0	0
9. Auszahlungen für Baumaßnahmen	0,00	0	0	0	0	5.000	0	5.000
10. Auszahlungen von aktivierbaren Zuwendungen für Investitionen Dritter	0,00	0	0	0	0	0	0	0
11. Auszahlungen für den Erwerb von immateriellen Vermögensgegenständen	0,00	0	0	0	0	0	0	0
12. Auszahlungen für den Erwerb von Grundstücken, grundstücksgleichen Rechten und Gebäuden	0,00	0	0	0	0	0	0	0
13. Auszahlungen für den Erwerb von übrigem Sachanlagevermögen	0,00	0	0	0	0	0	0	0
14. Auszahlungen für den Erwerb von Finanzanlagevermögen	0,00	0	0	0	0	0	0	0
15. sonstige Auszahlungen aus Investitionstätigkeit	0,00	0	0	0	0	0	0	0
16. Summe der Auszahlungen aus Investitionstätigkeit	0,00	0	0	0	0	5.000	0	5.000
17. Saldo aus der Investitionstätigkeit	0,00	0	0	0	0	-5.000	0	-5.000
Maßnahme: Linzer Str. Eggersdorf								
1. Einzahlungen aus Investitionszuwendungen	0,00	0	0	0	0	0	0	0
2. Einzahlungen aus Beiträgen und ähnlichen Entgelten	0,00	0	0	0	0	0	0	0
3. Einzahlungen aus der Veräußerung von immateriellen Vermögensgegenständen	0,00	0	0	0	0	0	0	0



Kommune:
Produktbereich:
Produktgruppe:
Produkt:

1 Petershagen-Eggersdorf
54 Verkehrsflächen und -anlagen, ÖPNV
541 Gemeindestraßen
54101 Gemeindestraßen

Teilfinanzhaushalt (Maßnahmenübersicht)
Haushaltsjahr 2017
-EUR-

Investitionsmaßnahmen oberhalb der festgesetzten Wertgrenze	Ergebnis 2015	Ansatz 2016	Ansatz 2017	Planung 2018	Planung 2019	Planung 2020	Bisher bereitgestellt (einschl. Sp.2)	Gesamtein-/ -aus zahlungen
4. Einzahlungen aus der Veräußerung von Grundstücken, grundstücksgleichen Rechten und Gebäuden	0,00	0	0	0	0	0	0	0
5. Einzahlungen aus der Veräußerung von übrigem Sachanlagevermögen	0,00	0	0	0	0	0	0	0
6. Einzahlungen aus der Veräußerung von Finanzanlagevermögen	0,00	0	0	0	0	0	0	0
7. sonstige Einzahlungen aus Investitionstätigkeit	0,00	0	0	0	0	0	0	0
8. Summe der Einzahlungen aus Investitionstätigkeit	0,00	0	0	0	0	0	0	0
9. Auszahlungen für Baumaßnahmen	0,00	0	0	0	0	4.000	0	4.000
10. Auszahlungen von aktivierbaren Zuwendungen für Investitionen Dritter	0,00	0	0	0	0	0	0	0
11. Auszahlungen für den Erwerb von immateriellen Vermögensgegenständen	0,00	0	0	0	0	0	0	0
12. Auszahlungen für den Erwerb von Grundstücken, grundstücksgleichen Rechten und Gebäuden	0,00	0	0	0	0	0	0	0
13. Auszahlungen für den Erwerb von übrigem Sachanlagevermögen	0,00	0	0	0	0	0	0	0
14. Auszahlungen für den Erwerb von Finanzanlagevermögen	0,00	0	0	0	0	0	0	0
15. sonstige Auszahlungen aus Investitionstätigkeit	0,00	0	0	0	0	0	0	0
16. Summe der Auszahlungen aus Investitionstätigkeit	0,00	0	0	0	0	4.000	0	4.000
17. Saldo aus der Investitionstätigkeit	0,00	0	0	0	0	-4.000	0	-4.000
Maßnahme: Karl-Liebknecht-Str. Eggersdorf (Sackgasse ehem.RH)								
1. Einzahlungen aus Investitionszuwendungen	0,00	0	0	0	0	0	0	0

Kommune:
 Produktbereich:
 Produktgruppe:
 Produkt:

1 Petershagen-Eggersdorf
 54 Verkehrsflächen und -anlagen, ÖPNV
 541 Gemeindestraßen
 54101 Gemeindestraßen



Teilfinanzhaushalt (Maßnahmenübersicht)
 Haushaltsjahr 2017
 -EUR-

Investitionsmaßnahmen oberhalb der festgesetzten Wertgrenze	Ergebnis 2015	Ansatz 2016	Ansatz 2017	Planung 2018	Planung 2019	Planung 2020	Bisher bereitgestellt (einschl. Sp.2)	Gesamtein-/ -aus zahlungen
2. Einzahlungen aus Beiträgen und ähnlichen Entgelten	0,00	0	0	0	0	0	0	0
3. Einzahlungen aus der Veräußerung von immateriellen Vermögensgegenständen	0,00	0	0	0	0	0	0	0
4. Einzahlungen aus der Veräußerung von Grundstücken, grundstücksgleichen Rechten und Gebäuden	0,00	0	0	0	0	0	0	0
5. Einzahlungen aus der Veräußerung von übrigem Sachanlagevermögen	0,00	0	0	0	0	0	0	0
6. Einzahlungen aus der Veräußerung von Finanzanlagevermögen	0,00	0	0	0	0	0	0	0
7. sonstige Einzahlungen aus Investitionstätigkeit	0,00	0	0	0	0	0	0	0
8. Summe der Einzahlungen aus Investitionstätigkeit	0,00	0	0	0	0	0	0	0
9. Auszahlungen für Baumaßnahmen	0,00	0	0	0	0	2.000	0	2.000
10. Auszahlungen von aktivierbaren Zuwendungen für Investitionen Dritter	0,00	0	0	0	0	0	0	0
11. Auszahlungen für den Erwerb von immateriellen Vermögensgegenständen	0,00	0	0	0	0	0	0	0
12. Auszahlungen für den Erwerb von Grundstücken, grundstücksgleichen Rechten und Gebäuden	0,00	0	0	0	0	0	0	0
13. Auszahlungen für den Erwerb von übrigem Sachanlagevermögen	0,00	0	0	0	0	0	0	0
14. Auszahlungen für den Erwerb von Finanzanlagevermögen	0,00	0	0	0	0	0	0	0
15. sonstige Auszahlungen aus Investitionstätigkeit	0,00	0	0	0	0	0	0	0



Kommune:
Produktbereich:
Produktgruppe:
Produkt:

1 Petershagen-Eggersdorf
54 Verkehrsflächen und -anlagen, ÖPNV
541 Gemeindestraßen
54101 Gemeindestraßen

Teilfinanzhaushalt (Maßnahmenübersicht)
Haushaltsjahr 2017
-EUR-

Investitionsmaßnahmen oberhalb der festgesetzten Wertgrenze	Ergebnis 2015	Ansatz 2016	Ansatz 2017	Planung 2018	Planung 2019	Planung 2020	Bisher bereitgestellt (einschl. Sp.2)	Gesamtein-/ -aus zahlungen
16. Summe der Auszahlungen aus Investitionstätigkeit	0,00	0	0	0	0	2.000	0	2.000
17. Saldo aus der Investitionstätigkeit	0,00	0	0	0	0	-2.000	0	-2.000
Maßnahme: Gehweg Landsberger Str. Eggersdorf								
1. Einzahlungen aus Investitionszuwendungen	0,00	0	0	190.000	105.200	0	0	295.200
2. Einzahlungen aus Beiträgen und ähnlichen Entgelten	0,00	0	0	174.500	174.500	0	0	349.000
3. Einzahlungen aus der Veräußerung von immateriellen Vermögensgegenständen	0,00	0	0	0	0	0	0	0
4. Einzahlungen aus der Veräußerung von Grundstücken, grundstücksgleichen Rechten und Gebäuden	0,00	0	0	0	0	0	0	0
5. Einzahlungen aus der Veräußerung von übrigem Sachanlagevermögen	0,00	0	0	0	0	0	0	0
6. Einzahlungen aus der Veräußerung von Finanzanlagevermögen	0,00	0	0	0	0	0	0	0
7. sonstige Einzahlungen aus Investitionstätigkeit	0,00	0	0	0	0	0	0	0
8. Summe der Einzahlungen aus Investitionstätigkeit	0,00	0	0	364.500	279.700	0	0	644.200
9. Auszahlungen für Baumaßnahmen	5.817,91	58.200	40.000	458.400	360.100	0	0	858.500
10. Auszahlungen von aktivierbaren Zuwendungen für Investitionen Dritter	0,00	0	0	0	0	0	0	0
11. Auszahlungen für den Erwerb von immateriellen Vermögensgegenständen	0,00	0	0	0	0	0	0	0
12. Auszahlungen für den Erwerb von Grundstücken, grundstücksgleichen Rechten und Gebäuden	0,00	0	0	0	0	0	0	0
13. Auszahlungen für den Erwerb von übrigem Sachanlagevermögen	0,00	0	0	0	0	0	0	0

Kommune:
 Produktbereich:
 Produktgruppe:
 Produkt:

1 Petershagen-Eggersdorf
 54 Verkehrsflächen und -anlagen, ÖPNV
 541 Gemeindestraßen
 54101 Gemeindestraßen



Teilfinanzhaushalt (Maßnahmenübersicht)
 Haushaltsjahr 2017
 -EUR-

Investitionsmaßnahmen oberhalb der festgesetzten Wertgrenze		Ergebnis 2015	Ansatz 2016	Ansatz 2017	Planung 2018	Planung 2019	Planung 2020	Bisher bereitgestellt (einschl. Sp.2)	Gesamtein-/ -auszahlungen
14.	Auszahlungen für den Erwerb von Finanzanlagevermögen	0,00	0	0	0	0	0	0	0
15.	sonstige Auszahlungen aus Investitionstätigkeit	0,00	0	0	0	0	0	0	0
16.	Summe der Auszahlungen aus Investitionstätigkeit	5.817,91	58.200	40.000	458.400	360.100	0	0	858.500
17.	Saldo aus der Investitionstätigkeit	-5.817,91	-58.200	-40.000	-93.900	-80.400	0	0	-214.300
Maßnahme: Gehweg Landhausstr. Eggersdorf									
1.	Einzahlungen aus Investitionszuwendungen	0,00	0	268.700	0	0	0	0	268.700
2.	Einzahlungen aus Beiträgen und ähnlichen Entgelten	0,00	0	83.800	83.800	0	0	0	167.600
3.	Einzahlungen aus der Veräußerung von immateriellen Vermögensgegenständen	0,00	0	0	0	0	0	0	0
4.	Einzahlungen aus der Veräußerung von Grundstücken, grundstücksgleichen Rechten und Gebäuden	0,00	0	0	0	0	0	0	0
5.	Einzahlungen aus der Veräußerung von übrigem Sachanlagevermögen	0,00	0	0	0	0	0	0	0
6.	Einzahlungen aus der Veräußerung von Finanzanlagevermögen	0,00	0	0	0	0	0	0	0
7.	sonstige Einzahlungen aus Investitionstätigkeit	0,00	0	0	0	0	0	0	0
8.	Summe der Einzahlungen aus Investitionstätigkeit	0,00	0	352.500	83.800	0	0	0	436.300
9.	Auszahlungen für Baumaßnahmen	0,00	15.000	588.800	0	0	0	0	588.800
10.	Auszahlungen von aktivierbaren Zuwendungen für Investitionen Dritter	0,00	0	0	0	0	0	0	0
11.	Auszahlungen für den Erwerb von immateriellen Vermögensgegenständen	0,00	0	0	0	0	0	0	0



Kommune:
Produktbereich:
Produktgruppe:
Produkt:

1 Petershagen-Eggersdorf
54 Verkehrsflächen und -anlagen, ÖPNV
541 Gemeindestraßen
54101 Gemeindestraßen

Teilfinanzhaushalt (Maßnahmenübersicht)
Haushaltsjahr 2017
-EUR-

Investitionsmaßnahmen oberhalb der festgesetzten Wertgrenze		Ergebnis 2015	Ansatz 2016	Ansatz 2017	Planung 2018	Planung 2019	Planung 2020	Bisher bereitgestellt (einschl. Sp.2)	Gesamtein-/ -auszahlungen
12.	Auszahlungen für den Erwerb von Grundstücken, grundstücksgleichen Rechten und Gebäuden	0,00	0	0	0	0	0	0	0
13.	Auszahlungen für den Erwerb von übrigem Sachanlagevermögen	0,00	0	0	0	0	0	0	0
14.	Auszahlungen für den Erwerb von Finanzanlagevermögen	0,00	0	0	0	0	0	0	0
15.	sonstige Auszahlungen aus Investitionstätigkeit	0,00	0	0	0	0	0	0	0
16.	Summe der Auszahlungen aus Investitionstätigkeit	0,00	15.000	588.800	0	0	0	0	588.800
17.	Saldo aus der Investitionstätigkeit	0,00	-15.000	-236.300	83.800	0	0	0	-152.500
Maßnahme: Brunnerstr. Petershagen									
1.	Einzahlungen aus Investitionszuwendungen	0,00	0	0	0	0	0	0	0
2.	Einzahlungen aus Beiträgen und ähnlichen Entgelten	0,00	0	0	0	172.800	55.900	0	228.700
3.	Einzahlungen aus der Veräußerung von immateriellen Vermögensgegenständen	0,00	0	0	0	0	0	0	0
4.	Einzahlungen aus der Veräußerung von Grundstücken, grundstücksgleichen Rechten und Gebäuden	0,00	0	0	0	0	0	0	0
5.	Einzahlungen aus der Veräußerung von übrigem Sachanlagevermögen	0,00	0	0	0	0	0	0	0
6.	Einzahlungen aus der Veräußerung von Finanzanlagevermögen	0,00	0	0	0	0	0	0	0
7.	sonstige Einzahlungen aus Investitionstätigkeit	0,00	0	0	0	0	0	0	0
8.	Summe der Einzahlungen aus Investitionstätigkeit	0,00	0	0	0	172.800	55.900	0	228.700
9.	Auszahlungen für Baumaßnahmen	0,00	0	8.000	8.000	251.900	0	0	267.900

Kommune:
 Produktbereich:
 Produktgruppe:
 Produkt:

1 Petershagen-Eggersdorf
 54 Verkehrsflächen und -anlagen, ÖPNV
 541 Gemeindestraßen
 54101 Gemeindestraßen



Teilfinanzhaushalt (Maßnahmenübersicht)
 Haushaltsjahr 2017
 -EUR-

Investitionsmaßnahmen oberhalb der festgesetzten Wertgrenze	Ergebnis 2015	Ansatz 2016	Ansatz 2017	Planung 2018	Planung 2019	Planung 2020	Bisher bereitgestellt (einschl. Sp.2)	Gesamtein-/ -aus zahlungen
10. Auszahlungen von aktivierbaren Zuwendungen für Investitionen Dritter	0,00	0	0	0	0	0	0	0
11. Auszahlungen für den Erwerb von immateriellen Vermögensgegenständen	0,00	0	0	0	0	0	0	0
12. Auszahlungen für den Erwerb von Grundstücken, grundstücksgleichen Rechten und Gebäuden	0,00	0	0	0	0	0	0	0
13. Auszahlungen für den Erwerb von übrigem Sachanlagevermögen	0,00	0	0	0	0	0	0	0
14. Auszahlungen für den Erwerb von Finanzanla- gevermögen	0,00	0	0	0	0	0	0	0
15. sonstige Auszahlungen aus Investitionstätigkeit	0,00	0	0	0	0	0	0	0
16. Summe der Auszahlungen aus Investitionstätigkeit	0,00	0	8.000	8.000	251.900	0	0	267.900
17. Saldo aus der Investitionstätigkeit	0,00	0	-8.000	-8.000	-79.100	55.900	0	-39.200
Maßnahme: Georgstr. Eggersdorf								
1. Einzahlungen aus Investitionszuwendungen	0,00	0	0	0	0	0	0	0
2. Einzahlungen aus Beiträgen und ähnlichen Entgelten	0,00	0	0	0	0	0	0	0
3. Einzahlungen aus der Veräußerung von immate- riellen Vermögensgegenständen	0,00	0	0	0	0	0	0	0
4. Einzahlungen aus der Veräußerung von Grund- stücken, grundstücksgleichen Rechten und Gebäuden	0,00	0	0	0	0	0	0	0
5. Einzahlungen aus der Veräußerung von übrigem Sachanlagevermögen	0,00	0	0	0	0	0	0	0
6. Einzahlungen aus der Veräußerung von Finanz- anlagevermögen	0,00	0	0	0	0	0	0	0



Kommune:
Produktbereich:
Produktgruppe:
Produkt:

1 Petershagen-Eggersdorf
54 Verkehrsflächen und -anlagen, ÖPNV
541 Gemeindestraßen
54101 Gemeindestraßen

Teilfinanzhaushalt (Maßnahmenübersicht)
Haushaltsjahr 2017
-EUR-

Investitionsmaßnahmen oberhalb der festgesetzten Wertgrenze		Ergebnis 2015	Ansatz 2016	Ansatz 2017	Planung 2018	Planung 2019	Planung 2020	Bisher bereitgestellt (einschl. Sp.2)	Gesamtein-/ -auszahlungen
7.	sonstige Einzahlungen aus Investitionstätigkeit	0,00	0	0	0	0	0	0	0
8.	Summe der Einzahlungen aus Investitionstätigkeit	0,00	0	0	0	0	0	0	0
9.	Auszahlungen für Baumaßnahmen	0,00	0	0	0	3.000	5.000	0	8.000
10.	Auszahlungen von aktivierbaren Zuwendungen für Investitionen Dritter	0,00	0	0	0	0	0	0	0
11.	Auszahlungen für den Erwerb von immateriellen Vermögensgegenständen	0,00	0	0	0	0	0	0	0
12.	Auszahlungen für den Erwerb von Grundstücken, grundstücksgleichen Rechten und Gebäuden	0,00	0	0	0	0	0	0	0
13.	Auszahlungen für den Erwerb von übrigem Sachanlagevermögen	0,00	0	0	0	0	0	0	0
14.	Auszahlungen für den Erwerb von Finanzanlagevermögen	0,00	0	0	0	0	0	0	0
15.	sonstige Auszahlungen aus Investitionstätigkeit	0,00	0	0	0	0	0	0	0
16.	Summe der Auszahlungen aus Investitionstätigkeit	0,00	0	0	0	3.000	5.000	0	8.000
17.	Saldo aus der Investitionstätigkeit	0,00	0	0	0	-3.000	-5.000	0	-8.000
Maßnahme: Körperstr. Petershagen									
1.	Einzahlungen aus Investitionszuwendungen	0,00	0	0	0	0	0	0	0
2.	Einzahlungen aus Beiträgen und ähnlichen Entgelten	0,00	64.500	73.500	0	0	0	0	73.500
3.	Einzahlungen aus der Veräußerung von immateriellen Vermögensgegenständen	0,00	0	0	0	0	0	0	0
4.	Einzahlungen aus der Veräußerung von Grundstücken, grundstücksgleichen Rechten und Gebäuden	0,00	0	0	0	0	0	0	0

Kommune:
 Produktbereich:
 Produktgruppe:
 Produkt:

1 Petershagen-Eggersdorf
 54 Verkehrsflächen und -anlagen, ÖPNV
 541 Gemeindestraßen
 54101 Gemeindestraßen



Teilfinanzhaushalt (Maßnahmenübersicht)
 Haushaltsjahr 2017
 -EUR-

Investitionsmaßnahmen oberhalb der festgesetzten Wertgrenze	Ergebnis 2015	Ansatz 2016	Ansatz 2017	Planung 2018	Planung 2019	Planung 2020	Bisher bereitgestellt (einschl. Sp.2)	Gesamtein-/ -aus zahlungen
5. Einzahlungen aus der Veräußerung von übrigem Sachanlagevermögen	0,00	0	0	0	0	0	0	0
6. Einzahlungen aus der Veräußerung von Finanz- anlagevermögen	0,00	0	0	0	0	0	0	0
7. sonstige Einzahlungen aus Investitionstätigkeit	0,00	0	0	0	0	0	0	0
8. Summe der Einzahlungen aus Investitionstätigkeit	0,00	64.500	73.500	0	0	0	0	73.500
9. Auszahlungen für Baumaßnahmen	7.476,86	185.800	25.000	0	0	0	0	25.000
10. Auszahlungen von aktivierbaren Zuwendungen für Investitionen Dritter	0,00	0	0	0	0	0	0	0
11. Auszahlungen für den Erwerb von immateriellen Vermögensgegenständen	0,00	0	0	0	0	0	0	0
12. Auszahlungen für den Erwerb von Grundstücken, grundstücksgleichen Rechten und Gebäuden	0,00	0	0	0	0	0	0	0
13. Auszahlungen für den Erwerb von übrigem Sachanlagevermögen	0,00	0	0	0	0	0	0	0
14. Auszahlungen für den Erwerb von Finanzanla- gevermögen	0,00	0	0	0	0	0	0	0
15. sonstige Auszahlungen aus Investitionstätigkeit	0,00	0	0	0	0	0	0	0
16. Summe der Auszahlungen aus Investitionstätigkeit	7.476,86	185.800	25.000	0	0	0	0	25.000
17. Saldo aus der Investitionstätigkeit	-7.476,86	-121.300	48.500	0	0	0	0	48.500
Maßnahme: Schillerstr. Petershagen								
1. Einzahlungen aus Investitionszuwendungen	0,00	0	0	0	0	0	0	0
2. Einzahlungen aus Beiträgen und ähnlichen Entgelten	0,00	146.200	47.200	0	0	0	0	47.200



Kommune:
Produktbereich:
Produktgruppe:
Produkt:

1 Petershagen-Eggersdorf
54 Verkehrsflächen und -anlagen, ÖPNV
541 Gemeindestraßen
54101 Gemeindestraßen

Teilfinanzhaushalt (Maßnahmenübersicht)
Haushaltsjahr 2017
-EUR-

Investitionsmaßnahmen oberhalb der festgesetzten Wertgrenze	Ergebnis 2015	Ansatz 2016	Ansatz 2017	Planung 2018	Planung 2019	Planung 2020	Bisher bereitgestellt (einschl. Sp.2)	Gesamtein-/ -aus zahlungen
3. Einzahlungen aus der Veräußerung von immateriellen Vermögensgegenständen	0,00	0	0	0	0	0	0	0
4. Einzahlungen aus der Veräußerung von Grundstücken, grundstücksgleichen Rechten und Gebäuden	0,00	0	0	0	0	0	0	0
5. Einzahlungen aus der Veräußerung von übrigem Sachanlagevermögen	0,00	0	0	0	0	0	0	0
6. Einzahlungen aus der Veräußerung von Finanzanlagevermögen	0,00	0	0	0	0	0	0	0
7. sonstige Einzahlungen aus Investitionstätigkeit	0,00	0	0	0	0	0	0	0
8. Summe der Einzahlungen aus Investitionstätigkeit	0,00	146.200	47.200	0	0	0	0	47.200
9. Auszahlungen für Baumaßnahmen	20.560,95	248.500	7.000	0	0	0	0	7.000
10. Auszahlungen von aktivierbaren Zuwendungen für Investitionen Dritter	0,00	0	0	0	0	0	0	0
11. Auszahlungen für den Erwerb von immateriellen Vermögensgegenständen	0,00	0	0	0	0	0	0	0
12. Auszahlungen für den Erwerb von Grundstücken, grundstücksgleichen Rechten und Gebäuden	0,00	0	0	0	0	0	0	0
13. Auszahlungen für den Erwerb von übrigem Sachanlagevermögen	0,00	0	0	0	0	0	0	0
14. Auszahlungen für den Erwerb von Finanzanlagevermögen	0,00	0	0	0	0	0	0	0
15. sonstige Auszahlungen aus Investitionstätigkeit	0,00	0	0	0	0	0	0	0
16. Summe der Auszahlungen aus Investitionstätigkeit	20.560,95	248.500	7.000	0	0	0	0	7.000
17. Saldo aus der Investitionstätigkeit	-20.560,95	-102.300	40.200	0	0	0	0	40.200

Kommune:
 Produktbereich:
 Produktgruppe:
 Produkt:

1 Petershagen-Eggersdorf
 54 Verkehrsflächen und -anlagen, ÖPNV
 541 Gemeindestraßen
 54101 Gemeindestraßen



Teilfinanzhaushalt (Maßnahmenübersicht)
 Haushaltsjahr 2017
 -EUR-

Investitionsmaßnahmen oberhalb der festgesetzten Wertgrenze	Ergebnis 2015	Ansatz 2016	Ansatz 2017	Planung 2018	Planung 2019	Planung 2020	Bisher bereitgestellt (einschl. Sp.2)	Gesamtein-/ -aus zahlungen
Maßnahme: Sophienstr. Petershagen								
1. Einzahlungen aus Investitionszuwendungen	0,00	0	0	0	0	0	0	0
2. Einzahlungen aus Beiträgen und ähnlichen Entgelten	0,00	48.900	24.900	0	0	0	0	24.900
3. Einzahlungen aus der Veräußerung von immateriellen Vermögensgegenständen	0,00	0	0	0	0	0	0	0
4. Einzahlungen aus der Veräußerung von Grundstücken, grundstücksgleichen Rechten und Gebäuden	0,00	0	0	0	0	0	0	0
5. Einzahlungen aus der Veräußerung von übrigem Sachanlagevermögen	0,00	0	0	0	0	0	0	0
6. Einzahlungen aus der Veräußerung von Finanzanlagevermögen	0,00	0	0	0	0	0	0	0
7. sonstige Einzahlungen aus Investitionstätigkeit	0,00	0	0	0	0	0	0	0
8. Summe der Einzahlungen aus Investitionstätigkeit	0,00	48.900	24.900	0	0	0	0	24.900
9. Auszahlungen für Baumaßnahmen	5.279,29	79.600	12.000	0	0	0	0	12.000
10. Auszahlungen von aktivierbaren Zuwendungen für Investitionen Dritter	0,00	0	0	0	0	0	0	0
11. Auszahlungen für den Erwerb von immateriellen Vermögensgegenständen	0,00	0	0	0	0	0	0	0
12. Auszahlungen für den Erwerb von Grundstücken, grundstücksgleichen Rechten und Gebäuden	0,00	0	0	0	0	0	0	0
13. Auszahlungen für den Erwerb von übrigem Sachanlagevermögen	0,00	0	0	0	0	0	0	0
14. Auszahlungen für den Erwerb von Finanzanlagevermögen	0,00	0	0	0	0	0	0	0



Kommune:
Produktbereich:
Produktgruppe:
Produkt:

1 Petershagen-Eggersdorf
54 Verkehrsflächen und -anlagen, ÖPNV
541 Gemeindestraßen
54101 Gemeindestraßen

Teilfinanzhaushalt (Maßnahmenübersicht)
Haushaltsjahr 2017
-EUR-

Investitionsmaßnahmen oberhalb der festgesetzten Wertgrenze		Ergebnis 2015	Ansatz 2016	Ansatz 2017	Planung 2018	Planung 2019	Planung 2020	Bisher bereitgestellt (einschl. Sp.2)	Gesamtein-/ -auszahlungen
15.	sonstige Auszahlungen aus Investitionstätigkeit	0,00	0	0	0	0	0	0	0
16.	Summe der Auszahlungen aus Investitionstätigkeit	5.279,29	79.600	12.000	0	0	0	0	12.000
17.	Saldo aus der Investitionstätigkeit	-5.279,29	-30.700	12.900	0	0	0	0	12.900
Maßnahme: Wasserstr. Petershagen									
1.	Einzahlungen aus Investitionszuwendungen	0,00	0	0	0	0	0	0	0
2.	Einzahlungen aus Beiträgen und ähnlichen Entgelten	0,00	81.800	46.200	0	0	0	0	46.200
3.	Einzahlungen aus der Veräußerung von immateriellen Vermögensgegenständen	0,00	0	0	0	0	0	0	0
4.	Einzahlungen aus der Veräußerung von Grundstücken, grundstücksgleichen Rechten und Gebäuden	0,00	0	0	0	0	0	0	0
5.	Einzahlungen aus der Veräußerung von übrigem Sachanlagevermögen	0,00	0	0	0	0	0	0	0
6.	Einzahlungen aus der Veräußerung von Finanzanlagevermögen	0,00	0	0	0	0	0	0	0
7.	sonstige Einzahlungen aus Investitionstätigkeit	0,00	0	0	0	0	0	0	0
8.	Summe der Einzahlungen aus Investitionstätigkeit	0,00	81.800	46.200	0	0	0	0	46.200
9.	Auszahlungen für Baumaßnahmen	9.746,98	133.300	4.000	0	0	0	0	4.000
10.	Auszahlungen von aktivierbaren Zuwendungen für Investitionen Dritter	0,00	0	0	0	0	0	0	0
11.	Auszahlungen für den Erwerb von immateriellen Vermögensgegenständen	0,00	0	0	0	0	0	0	0
12.	Auszahlungen für den Erwerb von Grundstücken, grundstücksgleichen Rechten und Gebäuden	0,00	0	0	0	0	0	0	0

Kommune:
Produktbereich:
Produktgruppe:
Produkt:

1 Petershagen-Eggersdorf
54 Verkehrsflächen und -anlagen, ÖPNV
541 Gemeindestraßen
54101 Gemeindestraßen



Teilfinanzhaushalt (Maßnahmenübersicht)
Haushaltsjahr 2017
-EUR-

Investitionsmaßnahmen oberhalb der festgesetzten Wertgrenze		Ergebnis 2015	Ansatz 2016	Ansatz 2017	Planung 2018	Planung 2019	Planung 2020	Bisher bereitgestellt (einschl. Sp.2)	Gesamtein-/ -auszahlungen
13.	Auszahlungen für den Erwerb von übrigem Sachanlagevermögen	0,00	0	0	0	0	0	0	0
14.	Auszahlungen für den Erwerb von Finanzanlagevermögen	0,00	0	0	0	0	0	0	0
15.	sonstige Auszahlungen aus Investitionstätigkeit	0,00	0	0	0	0	0	0	0
16.	Summe der Auszahlungen aus Investitionstätigkeit	9.746,98	133.300	4.000	0	0	0	0	4.000
17.	Saldo aus der Investitionstätigkeit	-9.746,98	-51.500	42.200	0	0	0	0	42.200
Maßnahme: Wiesenstr. Petershagen									
1.	Einzahlungen aus Investitionszuwendungen	0,00	0	0	0	0	0	0	0
2.	Einzahlungen aus Beiträgen und ähnlichen Entgelten	0,00	162.100	50.800	0	0	0	0	50.800
3.	Einzahlungen aus der Veräußerung von immateriellen Vermögensgegenständen	0,00	0	0	0	0	0	0	0
4.	Einzahlungen aus der Veräußerung von Grundstücken, grundstücksgleichen Rechten und Gebäuden	0,00	0	0	0	0	0	0	0
5.	Einzahlungen aus der Veräußerung von übrigem Sachanlagevermögen	0,00	0	0	0	0	0	0	0
6.	Einzahlungen aus der Veräußerung von Finanzanlagevermögen	0,00	0	0	0	0	0	0	0
7.	sonstige Einzahlungen aus Investitionstätigkeit	0,00	0	0	0	0	0	0	0
8.	Summe der Einzahlungen aus Investitionstätigkeit	0,00	162.100	50.800	0	0	0	0	50.800
9.	Auszahlungen für Baumaßnahmen	17.175,89	272.600	26.000	0	0	9.000	0	35.000
10.	Auszahlungen von aktivierbaren Zuwendungen für Investitionen Dritter	0,00	0	0	0	0	0	0	0



Kommune:
Produktbereich:
Produktgruppe:
Produkt:

1 Petershagen-Eggersdorf
54 Verkehrsflächen und -anlagen, ÖPNV
541 Gemeindestraßen
54101 Gemeindestraßen

Teilfinanzhaushalt (Maßnahmenübersicht)
Haushaltsjahr 2017
-EUR-

Investitionsmaßnahmen oberhalb der festgesetzten Wertgrenze		Ergebnis 2015	Ansatz 2016	Ansatz 2017	Planung 2018	Planung 2019	Planung 2020	Bisher bereitgestellt (einschl. Sp.2)	Gesamtein-/ -auszahlungen
11.	Auszahlungen für den Erwerb von immateriellen Vermögensgegenständen	0,00	0	0	0	0	0	0	0
12.	Auszahlungen für den Erwerb von Grundstücken, grundstücksgleichen Rechten und Gebäuden	0,00	0	0	0	0	0	0	0
13.	Auszahlungen für den Erwerb von übrigem Sachanlagevermögen	0,00	0	0	0	0	0	0	0
14.	Auszahlungen für den Erwerb von Finanzanlagevermögen	0,00	0	0	0	0	0	0	0
15.	sonstige Auszahlungen aus Investitionstätigkeit	0,00	0	0	0	0	0	0	0
16.	Summe der Auszahlungen aus Investitionstätigkeit	17.175,89	272.600	26.000	0	0	9.000	0	35.000
17.	Saldo aus der Investitionstätigkeit	-17.175,89	-110.500	24.800	0	0	-9.000	0	15.800
Maßnahme: Straßenbau/-beleuchtung K.-Liebknecht-Str. Petershagen									
1.	Einzahlungen aus Investitionszuwendungen	0,00	0	0	0	0	0	0	0
2.	Einzahlungen aus Beiträgen und ähnlichen Entgelten	30.202,03	0	0	0	0	0	0	0
3.	Einzahlungen aus der Veräußerung von immateriellen Vermögensgegenständen	0,00	0	0	0	0	0	0	0
4.	Einzahlungen aus der Veräußerung von Grundstücken, grundstücksgleichen Rechten und Gebäuden	0,00	0	0	0	0	0	0	0
5.	Einzahlungen aus der Veräußerung von übrigem Sachanlagevermögen	0,00	0	0	0	0	0	0	0
6.	Einzahlungen aus der Veräußerung von Finanzanlagevermögen	0,00	0	0	0	0	0	0	0
7.	sonstige Einzahlungen aus Investitionstätigkeit	0,00	0	0	0	0	0	0	0

Kommune:
Produktbereich:
Produktgruppe:
Produkt:

1 Petershagen-Eggersdorf
54 Verkehrsflächen und -anlagen, ÖPNV
541 Gemeindestraßen
54101 Gemeindestraßen



Teilfinanzhaushalt (Maßnahmenübersicht)
Haushaltsjahr 2017
-EUR-

Investitionsmaßnahmen oberhalb der festgesetzten Wertgrenze	Ergebnis 2015	Ansatz 2016	Ansatz 2017	Planung 2018	Planung 2019	Planung 2020	Bisher bereitgestellt (einschl. Sp.2)	Gesamtein-/ -aus zahlungen
8. Summe der Einzahlungen aus Investitionstätigkeit	30.202,03	0	0	0	0	0	0	0
9. Auszahlungen für Baumaßnahmen	354,30	0	0	0	0	35.000	0	35.000
10. Auszahlungen von aktivierbaren Zuwendungen für Investitionen Dritter	0,00	0	0	0	0	0	0	0
11. Auszahlungen für den Erwerb von immateriellen Vermögensgegenständen	0,00	0	0	0	0	0	0	0
12. Auszahlungen für den Erwerb von Grundstücken, grundstücksgleichen Rechten und Gebäuden	0,00	0	0	0	0	0	0	0
13. Auszahlungen für den Erwerb von übrigem Sachanlagevermögen	0,00	0	0	0	0	0	0	0
14. Auszahlungen für den Erwerb von Finanzanlagevermögen	0,00	0	0	0	0	0	0	0
15. sonstige Auszahlungen aus Investitionstätigkeit	0,00	0	0	0	0	0	0	0
16. Summe der Auszahlungen aus Investitionstätigkeit	354,30	0	0	0	0	35.000	0	35.000
17. Saldo aus der Investitionstätigkeit	29.847,73	0	0	0	0	-35.000	0	-35.000
Maßnahme: Straßenbeleuchtung Lucasstr. Petershagen								
1. Einzahlungen aus Investitionszuwendungen	0,00	0	0	0	0	0	0	0
2. Einzahlungen aus Beiträgen und ähnlichen Entgelten	0,00	0	59.300	0	0	0	0	59.300
3. Einzahlungen aus der Veräußerung von immateriellen Vermögensgegenständen	0,00	0	0	0	0	0	0	0
4. Einzahlungen aus der Veräußerung von Grundstücken, grundstücksgleichen Rechten und Gebäuden	0,00	0	0	0	0	0	0	0
5. Einzahlungen aus der Veräußerung von übrigem Sachanlagevermögen	0,00	0	0	0	0	0	0	0



Kommune:
Produktbereich:
Produktgruppe:
Produkt:

1 Petershagen-Eggersdorf
54 Verkehrsflächen und -anlagen, ÖPNV
541 Gemeindestraßen
54101 Gemeindestraßen

Teilfinanzhaushalt (Maßnahmenübersicht)
Haushaltsjahr 2017
-EUR-

Investitionsmaßnahmen oberhalb der festgesetzten Wertgrenze		Ergebnis 2015	Ansatz 2016	Ansatz 2017	Planung 2018	Planung 2019	Planung 2020	Bisher bereitgestellt (einschl. Sp.2)	Gesamtein-/ -auszahlungen
6.	Einzahlungen aus der Veräußerung von Finanzanlagevermögen	0,00	0	0	0	0	0	0	0
7.	sonstige Einzahlungen aus Investitionstätigkeit	0,00	0	0	0	0	0	0	0
8.	Summe der Einzahlungen aus Investitionstätigkeit	0,00	0	59.300	0	0	0	0	59.300
9.	Auszahlungen für Baumaßnahmen	0,00	89.900	30.000	0	0	0	0	30.000
10.	Auszahlungen von aktivierbaren Zuwendungen für Investitionen Dritter	0,00	0	0	0	0	0	0	0
11.	Auszahlungen für den Erwerb von immateriellen Vermögensgegenständen	0,00	0	0	0	0	0	0	0
12.	Auszahlungen für den Erwerb von Grundstücken, grundstücksgleichen Rechten und Gebäuden	0,00	0	0	0	0	0	0	0
13.	Auszahlungen für den Erwerb von übrigem Sachanlagevermögen	0,00	0	0	0	0	0	0	0
14.	Auszahlungen für den Erwerb von Finanzanlagevermögen	0,00	0	0	0	0	0	0	0
15.	sonstige Auszahlungen aus Investitionstätigkeit	0,00	0	0	0	0	0	0	0
16.	Summe der Auszahlungen aus Investitionstätigkeit	0,00	89.900	30.000	0	0	0	0	30.000
17.	Saldo aus der Investitionstätigkeit	0,00	-89.900	29.300	0	0	0	0	29.300
Maßnahme: Platanenallee Eggersdorf									
1.	Einzahlungen aus Investitionszuwendungen	0,00	0	0	0	0	0	0	0
2.	Einzahlungen aus Beiträgen und ähnlichen Entgelten	0,00	0	0	91.500	30.500	0	0	122.000
3.	Einzahlungen aus der Veräußerung von immateriellen Vermögensgegenständen	0,00	0	0	0	0	0	0	0

Kommune:
 Produktbereich:
 Produktgruppe:
 Produkt:

1 Petershagen-Eggersdorf
 54 Verkehrsflächen und -anlagen, ÖPNV
 541 Gemeindestraßen
 54101 Gemeindestraßen



Teilfinanzhaushalt (Maßnahmenübersicht)
 Haushaltsjahr 2017
 -EUR-

Investitionsmaßnahmen oberhalb der festgesetzten Wertgrenze	Ergebnis 2015	Ansatz 2016	Ansatz 2017	Planung 2018	Planung 2019	Planung 2020	Bisher bereitgestellt (einschl. Sp.2)	Gesamtein-/ -aus zahlungen
4. Einzahlungen aus der Veräußerung von Grundstücken, grundstücksgleichen Rechten und Gebäuden	0,00	0	0	0	0	0	0	0
5. Einzahlungen aus der Veräußerung von übrigem Sachanlagevermögen	0,00	0	0	0	0	0	0	0
6. Einzahlungen aus der Veräußerung von Finanzanlagevermögen	0,00	0	0	0	0	0	0	0
7. sonstige Einzahlungen aus Investitionstätigkeit	0,00	0	0	0	0	0	0	0
8. Summe der Einzahlungen aus Investitionstätigkeit	0,00	0	0	91.500	30.500	0	0	122.000
9. Auszahlungen für Baumaßnahmen	0,00	0	13.000	128.900	0	0	0	141.900
10. Auszahlungen von aktivierbaren Zuwendungen für Investitionen Dritter	0,00	0	0	0	0	0	0	0
11. Auszahlungen für den Erwerb von immateriellen Vermögensgegenständen	0,00	0	0	0	0	0	0	0
12. Auszahlungen für den Erwerb von Grundstücken, grundstücksgleichen Rechten und Gebäuden	0,00	0	0	0	0	0	0	0
13. Auszahlungen für den Erwerb von übrigem Sachanlagevermögen	0,00	0	0	0	0	0	0	0
14. Auszahlungen für den Erwerb von Finanzanlagevermögen	0,00	0	0	0	0	0	0	0
15. sonstige Auszahlungen aus Investitionstätigkeit	0,00	0	0	0	0	0	0	0
16. Summe der Auszahlungen aus Investitionstätigkeit	0,00	0	13.000	128.900	0	0	0	141.900
17. Saldo aus der Investitionstätigkeit	0,00	0	-13.000	-37.400	30.500	0	0	-19.900
Maßnahme: Charlottenstr. Petershagen								
1. Einzahlungen aus Investitionszuwendungen	0,00	0	0	0	0	0	0	0



Kommune:
Produktbereich:
Produktgruppe:
Produkt:

1 Petershagen-Eggersdorf
54 Verkehrsflächen und -anlagen, ÖPNV
541 Gemeindestraßen
54101 Gemeindestraßen

Teilfinanzhaushalt (Maßnahmenübersicht)
Haushaltsjahr 2017
-EUR-

Investitionsmaßnahmen oberhalb der festgesetzten Wertgrenze	Ergebnis 2015	Ansatz 2016	Ansatz 2017	Planung 2018	Planung 2019	Planung 2020	Bisher bereitgestellt (einschl. Sp.2)	Gesamtein-/ -aus zahlungen
2. Einzahlungen aus Beiträgen und ähnlichen Entgelten	0,00	0	48.700	16.200	0	0	0	64.900
3. Einzahlungen aus der Veräußerung von immateriellen Vermögensgegenständen	0,00	0	0	0	0	0	0	0
4. Einzahlungen aus der Veräußerung von Grundstücken, grundstücksgleichen Rechten und Gebäuden	0,00	0	0	0	0	0	0	0
5. Einzahlungen aus der Veräußerung von übrigem Sachanlagevermögen	0,00	0	0	0	0	0	0	0
6. Einzahlungen aus der Veräußerung von Finanzanlagevermögen	0,00	0	0	0	0	0	0	0
7. sonstige Einzahlungen aus Investitionstätigkeit	0,00	0	0	0	0	0	0	0
8. Summe der Einzahlungen aus Investitionstätigkeit	0,00	0	48.700	16.200	0	0	0	64.900
9. Auszahlungen für Baumaßnahmen	0,00	9.400	72.100	0	0	0	0	72.100
10. Auszahlungen von aktivierbaren Zuwendungen für Investitionen Dritter	0,00	0	0	0	0	0	0	0
11. Auszahlungen für den Erwerb von immateriellen Vermögensgegenständen	0,00	0	0	0	0	0	0	0
12. Auszahlungen für den Erwerb von Grundstücken, grundstücksgleichen Rechten und Gebäuden	0,00	0	0	0	0	0	0	0
13. Auszahlungen für den Erwerb von übrigem Sachanlagevermögen	0,00	0	0	0	0	0	0	0
14. Auszahlungen für den Erwerb von Finanzanlagevermögen	0,00	0	0	0	0	0	0	0
15. sonstige Auszahlungen aus Investitionstätigkeit	0,00	0	0	0	0	0	0	0

Kommune:
 Produktbereich:
 Produktgruppe:
 Produkt:

1 Petershagen-Eggersdorf
 54 Verkehrsflächen und -anlagen, ÖPNV
 541 Gemeindestraßen
 54101 Gemeindestraßen



Teilfinanzhaushalt (Maßnahmenübersicht)
 Haushaltsjahr 2017
 -EUR-

Investitionsmaßnahmen oberhalb der festgesetzten Wertgrenze	Ergebnis 2015	Ansatz 2016	Ansatz 2017	Planung 2018	Planung 2019	Planung 2020	Bisher bereitgestellt (einschl. Sp.2)	Gesamtein-/ -aus zahlungen
16. Summe der Auszahlungen aus Investitionstätigkeit	0,00	9.400	72.100	0	0	0	0	72.100
17. Saldo aus der Investitionstätigkeit	0,00	-9.400	-23.400	16.200	0	0	0	-7.200
Maßnahme: Paradiesstr. Petershagen								
1. Einzahlungen aus Investitionszuwendungen	0,00	0	0	0	0	0	0	0
2. Einzahlungen aus Beiträgen und ähnlichen Entgelten	0,00	0	246.700	72.100	0	0	0	318.800
3. Einzahlungen aus der Veräußerung von immateriellen Vermögensgegenständen	0,00	0	0	0	0	0	0	0
4. Einzahlungen aus der Veräußerung von Grundstücken, grundstücksgleichen Rechten und Gebäuden	0,00	0	0	0	0	0	0	0
5. Einzahlungen aus der Veräußerung von übrigem Sachanlagevermögen	0,00	0	0	0	0	0	0	0
6. Einzahlungen aus der Veräußerung von Finanzanlagevermögen	0,00	0	0	0	0	0	0	0
7. sonstige Einzahlungen aus Investitionstätigkeit	0,00	0	0	0	0	0	0	0
8. Summe der Einzahlungen aus Investitionstätigkeit	0,00	0	246.700	72.100	0	0	0	318.800
9. Auszahlungen für Baumaßnahmen	0,00	47.100	365.400	0	0	0	0	365.400
10. Auszahlungen von aktivierbaren Zuwendungen für Investitionen Dritter	0,00	0	0	0	0	0	0	0
11. Auszahlungen für den Erwerb von immateriellen Vermögensgegenständen	0,00	0	0	0	0	0	0	0
12. Auszahlungen für den Erwerb von Grundstücken, grundstücksgleichen Rechten und Gebäuden	0,00	0	0	0	0	0	0	0
13. Auszahlungen für den Erwerb von übrigem Sachanlagevermögen	0,00	0	0	0	0	0	0	0



Kommune:
Produktbereich:
Produktgruppe:
Produkt:

1 Petershagen-Eggersdorf
54 Verkehrsflächen und -anlagen, ÖPNV
541 Gemeindestraßen
54101 Gemeindestraßen

Teilfinanzhaushalt (Maßnahmenübersicht)
Haushaltsjahr 2017
-EUR-

Investitionsmaßnahmen oberhalb der festgesetzten Wertgrenze		Ergebnis 2015	Ansatz 2016	Ansatz 2017	Planung 2018	Planung 2019	Planung 2020	Bisher bereitgestellt (einschl. Sp.2)	Gesamtein-/ -auszahlungen
14.	Auszahlungen für den Erwerb von Finanzanlagevermögen	0,00	0	0	0	0	0	0	0
15.	sonstige Auszahlungen aus Investitionstätigkeit	0,00	0	0	0	0	0	0	0
16.	Summe der Auszahlungen aus Investitionstätigkeit	0,00	47.100	365.400	0	0	0	0	365.400
17.	Saldo aus der Investitionstätigkeit	0,00	-47.100	-118.700	72.100	0	0	0	-46.600
Maßnahme: Weserstr. Petershagen									
1.	Einzahlungen aus Investitionszuwendungen	0,00	0	0	0	0	0	0	0
2.	Einzahlungen aus Beiträgen und ähnlichen Entgelten	0,00	64.500	29.500	67.500	22.500	0	0	119.500
3.	Einzahlungen aus der Veräußerung von immateriellen Vermögensgegenständen	0,00	0	0	0	0	0	0	0
4.	Einzahlungen aus der Veräußerung von Grundstücken, grundstücksgleichen Rechten und Gebäuden	0,00	0	0	0	0	0	0	0
5.	Einzahlungen aus der Veräußerung von übrigem Sachanlagevermögen	0,00	0	0	0	0	0	0	0
6.	Einzahlungen aus der Veräußerung von Finanzanlagevermögen	0,00	0	0	0	0	0	0	0
7.	sonstige Einzahlungen aus Investitionstätigkeit	0,00	0	0	0	0	0	0	0
8.	Summe der Einzahlungen aus Investitionstätigkeit	0,00	64.500	29.500	67.500	22.500	0	0	119.500
9.	Auszahlungen für Baumaßnahmen	13.762,66	100.000	10.000	100.000	0	10.000	0	120.000
10.	Auszahlungen von aktivierbaren Zuwendungen für Investitionen Dritter	0,00	0	0	0	0	0	0	0
11.	Auszahlungen für den Erwerb von immateriellen Vermögensgegenständen	0,00	0	0	0	0	0	0	0

Kommune:
 Produktbereich:
 Produktgruppe:
 Produkt:

1 Petershagen-Eggersdorf
 54 Verkehrsflächen und -anlagen, ÖPNV
 541 Gemeindestraßen
 54101 Gemeindestraßen



Teilfinanzhaushalt (Maßnahmenübersicht)
 Haushaltsjahr 2017
 -EUR-

Investitionsmaßnahmen oberhalb der festgesetzten Wertgrenze	Ergebnis 2015	Ansatz 2016	Ansatz 2017	Planung 2018	Planung 2019	Planung 2020	Bisher bereitgestellt (einschl. Sp.2)	Gesamtein-/ -aus zahlungen
12. Auszahlungen für den Erwerb von Grundstücken, grundstücksgleichen Rechten und Gebäuden	0,00	0	0	0	0	0	0	0
13. Auszahlungen für den Erwerb von übrigem Sachanlagevermögen	0,00	0	0	0	0	0	0	0
14. Auszahlungen für den Erwerb von Finanzanlagevermögen	0,00	0	0	0	0	0	0	0
15. sonstige Auszahlungen aus Investitionstätigkeit	0,00	0	0	0	0	0	0	0
16. Summe der Auszahlungen aus Investitionstätigkeit	13.762,66	100.000	10.000	100.000	0	10.000	0	120.000
17. Saldo aus der Investitionstätigkeit	-13.762,66	-35.500	19.500	-32.500	22.500	-10.000	0	-500
Maßnahme: Eschenallee Eggersdorf								
1. Einzahlungen aus Investitionszuwendungen	0,00	0	0	0	0	0	0	0
2. Einzahlungen aus Beiträgen und ähnlichen Entgelten	0,00	84.000	36.000	0	0	0	0	36.000
3. Einzahlungen aus der Veräußerung von immateriellen Vermögensgegenständen	0,00	0	0	0	0	0	0	0
4. Einzahlungen aus der Veräußerung von Grundstücken, grundstücksgleichen Rechten und Gebäuden	0,00	0	0	0	0	0	0	0
5. Einzahlungen aus der Veräußerung von übrigem Sachanlagevermögen	0,00	0	0	0	0	0	0	0
6. Einzahlungen aus der Veräußerung von Finanzanlagevermögen	0,00	0	0	0	0	0	0	0
7. sonstige Einzahlungen aus Investitionstätigkeit	0,00	0	0	0	0	0	0	0
8. Summe der Einzahlungen aus Investitionstätigkeit	0,00	84.000	36.000	0	0	0	0	36.000
9. Auszahlungen für Baumaßnahmen	15.921,97	135.600	0	0	0	0	0	0



Kommune:
Produktbereich:
Produktgruppe:
Produkt:

1 Petershagen-Eggersdorf
54 Verkehrsflächen und -anlagen, ÖPNV
541 Gemeindestraßen
54101 Gemeindestraßen

Teilfinanzhaushalt (Maßnahmenübersicht)
Haushaltsjahr 2017
-EUR-

Investitionsmaßnahmen oberhalb der festgesetzten Wertgrenze		Ergebnis 2015	Ansatz 2016	Ansatz 2017	Planung 2018	Planung 2019	Planung 2020	Bisher bereitgestellt (einschl. Sp.2)	Gesamtein-/ -auszahlungen
10.	Auszahlungen von aktivierbaren Zuwendungen für Investitionen Dritter	0,00	0	0	0	0	0	0	0
11.	Auszahlungen für den Erwerb von immateriellen Vermögensgegenständen	0,00	0	0	0	0	0	0	0
12.	Auszahlungen für den Erwerb von Grundstücken, grundstücksgleichen Rechten und Gebäuden	0,00	0	0	0	0	0	0	0
13.	Auszahlungen für den Erwerb von übrigem Sachanlagevermögen	0,00	0	0	0	0	0	0	0
14.	Auszahlungen für den Erwerb von Finanzanlagevermögen	0,00	0	0	0	0	0	0	0
15.	sonstige Auszahlungen aus Investitionstätigkeit	0,00	0	0	0	0	0	0	0
16.	Summe der Auszahlungen aus Investitionstätigkeit	15.921,97	135.600	0	0	0	0	0	0
17.	Saldo aus der Investitionstätigkeit	-15.921,97	-51.600	36.000	0	0	0	0	36.000
Maßnahme: Grazer Str. Eggersdorf									
1.	Einzahlungen aus Investitionszuwendungen	0,00	0	0	0	0	0	0	0
2.	Einzahlungen aus Beiträgen und ähnlichen Entgelten	0,00	94.100	40.000	0	0	0	0	40.000
3.	Einzahlungen aus der Veräußerung von immateriellen Vermögensgegenständen	0,00	0	0	0	0	0	0	0
4.	Einzahlungen aus der Veräußerung von Grundstücken, grundstücksgleichen Rechten und Gebäuden	0,00	0	0	0	0	0	0	0
5.	Einzahlungen aus der Veräußerung von übrigem Sachanlagevermögen	0,00	0	0	0	0	0	0	0
6.	Einzahlungen aus der Veräußerung von Finanzanlagevermögen	0,00	0	0	0	0	0	0	0

Kommune:
Produktbereich:
Produktgruppe:
Produkt:

1 Petershagen-Eggersdorf
54 Verkehrsflächen und -anlagen, ÖPNV
541 Gemeindestraßen
54101 Gemeindestraßen



Teilfinanzhaushalt (Maßnahmenübersicht)
Haushaltsjahr 2017
-EUR-

Investitionsmaßnahmen oberhalb der festgesetzten Wertgrenze		Ergebnis 2015	Ansatz 2016	Ansatz 2017	Planung 2018	Planung 2019	Planung 2020	Bisher bereitgestellt (einschl. Sp.2)	Gesamtein-/ -auszahlungen
7.	sonstige Einzahlungen aus Investitionstätigkeit	0,00	0	0	0	0	0	0	0
8.	Summe der Einzahlungen aus Investitionstätigkeit	0,00	94.100	40.000	0	0	0	0	40.000
9.	Auszahlungen für Baumaßnahmen	7.856,94	159.600	0	0	0	0	0	0
10.	Auszahlungen von aktivierbaren Zuwendungen für Investitionen Dritter	0,00	0	0	0	0	0	0	0
11.	Auszahlungen für den Erwerb von immateriellen Vermögensgegenständen	0,00	0	0	0	0	0	0	0
12.	Auszahlungen für den Erwerb von Grundstücken, grundstücksgleichen Rechten und Gebäuden	0,00	0	0	0	0	0	0	0
13.	Auszahlungen für den Erwerb von übrigem Sachanlagevermögen	0,00	0	0	0	0	0	0	0
14.	Auszahlungen für den Erwerb von Finanzanlagevermögen	0,00	0	0	0	0	0	0	0
15.	sonstige Auszahlungen aus Investitionstätigkeit	0,00	0	0	0	0	0	0	0
16.	Summe der Auszahlungen aus Investitionstätigkeit	7.856,94	159.600	0	0	0	0	0	0
17.	Saldo aus der Investitionstätigkeit	-7.856,94	-65.500	40.000	0	0	0	0	40.000
Maßnahme: Rotdornstr. Eggersdorf									
1.	Einzahlungen aus Investitionszuwendungen	0,00	0	0	0	0	0	0	0
2.	Einzahlungen aus Beiträgen und ähnlichen Entgelten	0,00	99.400	79.000	0	0	0	0	79.000
3.	Einzahlungen aus der Veräußerung von immateriellen Vermögensgegenständen	0,00	0	0	0	0	0	0	0
4.	Einzahlungen aus der Veräußerung von Grundstücken, grundstücksgleichen Rechten und Gebäuden	0,00	0	0	0	0	0	0	0



Kommune:
Produktbereich:
Produktgruppe:
Produkt:

1 Petershagen-Eggersdorf
54 Verkehrsflächen und -anlagen, ÖPNV
541 Gemeindestraßen
54101 Gemeindestraßen

Teilfinanzhaushalt (Maßnahmenübersicht)
Haushaltsjahr 2017
-EUR-

Investitionsmaßnahmen oberhalb der festgesetzten Wertgrenze	Ergebnis 2015	Ansatz 2016	Ansatz 2017	Planung 2018	Planung 2019	Planung 2020	Bisher bereitgestellt (einschl. Sp.2)	Gesamtein-/ -aus zahlungen
5. Einzahlungen aus der Veräußerung von übrigem Sachanlagevermögen	0,00	0	0	0	0	0	0	0
6. Einzahlungen aus der Veräußerung von Finanz- anlagevermögen	0,00	0	0	0	0	0	0	0
7. sonstige Einzahlungen aus Investitionstätigkeit	0,00	0	0	0	0	0	0	0
8. Summe der Einzahlungen aus Investitionstätigkeit	0,00	99.400	79.000	0	0	0	0	79.000
9. Auszahlungen für Baumaßnahmen	7.880,89	169.000	0	0	0	0	0	0
10. Auszahlungen von aktivierbaren Zuwendungen für Investitionen Dritter	0,00	0	0	0	0	0	0	0
11. Auszahlungen für den Erwerb von immateriellen Vermögensgegenständen	0,00	0	0	0	0	0	0	0
12. Auszahlungen für den Erwerb von Grundstücken, grundstücksgleichen Rechten und Gebäuden	0,00	0	0	0	0	0	0	0
13. Auszahlungen für den Erwerb von übrigem Sachanlagevermögen	0,00	0	0	0	0	0	0	0
14. Auszahlungen für den Erwerb von Finanzanla- gevermögen	0,00	0	0	0	0	0	0	0
15. sonstige Auszahlungen aus Investitionstätigkeit	0,00	0	0	0	0	0	0	0
16. Summe der Auszahlungen aus Investitionstätigkeit	7.880,89	169.000	0	0	0	0	0	0
17. Saldo aus der Investitionstätigkeit	-7.880,89	-69.600	79.000	0	0	0	0	79.000
Maßnahme: Fasanenstr. Petershagen								
1. Einzahlungen aus Investitionszuwendungen	0,00	0	0	0	0	0	0	0
2. Einzahlungen aus Beiträgen und ähnlichen Entgelten	0,00	0	0	0	235.700	74.000	0	309.700

Kommune:
 Produktbereich:
 Produktgruppe:
 Produkt:

1 Petershagen-Eggersdorf
 54 Verkehrsflächen und -anlagen, ÖPNV
 541 Gemeindestraßen
 54101 Gemeindestraßen



Teilfinanzhaushalt (Maßnahmenübersicht)
 Haushaltsjahr 2017
 -EUR-

Investitionsmaßnahmen oberhalb der festgesetzten Wertgrenze	Ergebnis 2015	Ansatz 2016	Ansatz 2017	Planung 2018	Planung 2019	Planung 2020	Bisher bereitgestellt (einschl. Sp.2)	Gesamtein-/ -aus zahlungen
3. Einzahlungen aus der Veräußerung von immateriellen Vermögensgegenständen	0,00	0	0	0	0	0	0	0
4. Einzahlungen aus der Veräußerung von Grundstücken, grundstücksgleichen Rechten und Gebäuden	0,00	0	0	0	0	0	0	0
5. Einzahlungen aus der Veräußerung von übrigem Sachanlagevermögen	0,00	0	0	0	0	0	0	0
6. Einzahlungen aus der Veräußerung von Finanzanlagevermögen	0,00	0	0	0	0	0	0	0
7. sonstige Einzahlungen aus Investitionstätigkeit	0,00	0	0	0	0	0	0	0
8. Summe der Einzahlungen aus Investitionstätigkeit	0,00	0	0	0	235.700	74.000	0	309.700
9. Auszahlungen für Baumaßnahmen	0,00	0	15.000	21.000	329.400	0	0	365.400
10. Auszahlungen von aktivierbaren Zuwendungen für Investitionen Dritter	0,00	0	0	0	0	0	0	0
11. Auszahlungen für den Erwerb von immateriellen Vermögensgegenständen	0,00	0	0	0	0	0	0	0
12. Auszahlungen für den Erwerb von Grundstücken, grundstücksgleichen Rechten und Gebäuden	0,00	0	0	0	0	0	0	0
13. Auszahlungen für den Erwerb von übrigem Sachanlagevermögen	0,00	0	0	0	0	0	0	0
14. Auszahlungen für den Erwerb von Finanzanlagevermögen	0,00	0	0	0	0	0	0	0
15. sonstige Auszahlungen aus Investitionstätigkeit	0,00	0	0	0	0	0	0	0
16. Summe der Auszahlungen aus Investitionstätigkeit	0,00	0	15.000	21.000	329.400	0	0	365.400
17. Saldo aus der Investitionstätigkeit	0,00	0	-15.000	-21.000	-93.700	74.000	0	-55.700



Kommune:
Produktbereich:
Produktgruppe:
Produkt:

1 Petershagen-Eggersdorf
54 Verkehrsflächen und -anlagen, ÖPNV
541 Gemeindestraßen
54101 Gemeindestraßen

Teilfinanzhaushalt (Maßnahmenübersicht)
Haushaltsjahr 2017
-EUR-

Investitionsmaßnahmen oberhalb der festgesetzten Wertgrenze	Ergebnis 2015	Ansatz 2016	Ansatz 2017	Planung 2018	Planung 2019	Planung 2020	Bisher bereitgestellt (einschl. Sp.2)	Gesamtein-/ -aus zahlungen
Maßnahme: Kleiststr. Petershagen								
1. Einzahlungen aus Investitionszuwendungen	0,00	0	0	0	0	0	0	0
2. Einzahlungen aus Beiträgen und ähnlichen Entgelten	0,00	0	0	145.100	43.500	0	0	188.600
3. Einzahlungen aus der Veräußerung von immateriellen Vermögensgegenständen	0,00	0	0	0	0	0	0	0
4. Einzahlungen aus der Veräußerung von Grundstücken, grundstücksgleichen Rechten und Gebäuden	0,00	0	0	0	0	0	0	0
5. Einzahlungen aus der Veräußerung von übrigem Sachanlagevermögen	0,00	0	0	0	0	0	0	0
6. Einzahlungen aus der Veräußerung von Finanzanlagevermögen	0,00	0	0	0	0	0	0	0
7. sonstige Einzahlungen aus Investitionstätigkeit	0,00	0	0	0	0	0	0	0
8. Summe der Einzahlungen aus Investitionstätigkeit	0,00	0	0	145.100	43.500	0	0	188.600
9. Auszahlungen für Baumaßnahmen	0,00	0	22.500	202.500	0	0	0	225.000
10. Auszahlungen von aktivierbaren Zuwendungen für Investitionen Dritter	0,00	0	0	0	0	0	0	0
11. Auszahlungen für den Erwerb von immateriellen Vermögensgegenständen	0,00	0	0	0	0	0	0	0
12. Auszahlungen für den Erwerb von Grundstücken, grundstücksgleichen Rechten und Gebäuden	0,00	0	0	0	0	0	0	0
13. Auszahlungen für den Erwerb von übrigem Sachanlagevermögen	0,00	0	0	0	0	0	0	0
14. Auszahlungen für den Erwerb von Finanzanlagevermögen	0,00	0	0	0	0	0	0	0

Kommune:
 Produktbereich:
 Produktgruppe:
 Produkt:

1 Petershagen-Eggersdorf
 54 Verkehrsflächen und -anlagen, ÖPNV
 541 Gemeindestraßen
 54101 Gemeindestraßen



Teilfinanzhaushalt (Maßnahmenübersicht)
 Haushaltsjahr 2017
 -EUR-

Investitionsmaßnahmen oberhalb der festgesetzten Wertgrenze	Ergebnis 2015	Ansatz 2016	Ansatz 2017	Planung 2018	Planung 2019	Planung 2020	Bisher bereitgestellt (einschl. Sp.2)	Gesamtein-/ -aus zahlungen
15. sonstige Auszahlungen aus Investitionstätigkeit	0,00	0	0	0	0	0	0	0
16. Summe der Auszahlungen aus Investitionstätigkeit	0,00	0	22.500	202.500	0	0	0	225.000
17. Saldo aus der Investitionstätigkeit	0,00	0	-22.500	-57.400	43.500	0	0	-36.400
Maßnahme: Oderstr. Petershagen								
1. Einzahlungen aus Investitionszuwendungen	0,00	0	0	0	0	0	0	0
2. Einzahlungen aus Beiträgen und ähnlichen Entgelten	0,00	0	0	96.800	29.000	0	0	125.800
3. Einzahlungen aus der Veräußerung von immateriellen Vermögensgegenständen	0,00	0	0	0	0	0	0	0
4. Einzahlungen aus der Veräußerung von Grundstücken, grundstücksgleichen Rechten und Gebäuden	0,00	0	0	0	0	0	0	0
5. Einzahlungen aus der Veräußerung von übrigem Sachanlagevermögen	0,00	0	0	0	0	0	0	0
6. Einzahlungen aus der Veräußerung von Finanzanlagevermögen	0,00	0	0	0	0	0	0	0
7. sonstige Einzahlungen aus Investitionstätigkeit	0,00	0	0	0	0	0	0	0
8. Summe der Einzahlungen aus Investitionstätigkeit	0,00	0	0	96.800	29.000	0	0	125.800
9. Auszahlungen für Baumaßnahmen	0,00	0	15.000	135.000	0	0	0	150.000
10. Auszahlungen von aktivierbaren Zuwendungen für Investitionen Dritter	0,00	0	0	0	0	0	0	0
11. Auszahlungen für den Erwerb von immateriellen Vermögensgegenständen	0,00	0	0	0	0	0	0	0
12. Auszahlungen für den Erwerb von Grundstücken, grundstücksgleichen Rechten und Gebäuden	0,00	0	0	0	0	0	0	0



Kommune:
Produktbereich:
Produktgruppe:
Produkt:

1 Petershagen-Eggersdorf
54 Verkehrsflächen und -anlagen, ÖPNV
541 Gemeindestraßen
54101 Gemeindestraßen

Teilfinanzhaushalt (Maßnahmenübersicht)
Haushaltsjahr 2017
-EUR-

Investitionsmaßnahmen oberhalb der festgesetzten Wertgrenze		Ergebnis 2015	Ansatz 2016	Ansatz 2017	Planung 2018	Planung 2019	Planung 2020	Bisher bereitgestellt (einschl. Sp.2)	Gesamtein-/ -auszahlungen
13.	Auszahlungen für den Erwerb von übrigem Sachanlagevermögen	0,00	0	0	0	0	0	0	0
14.	Auszahlungen für den Erwerb von Finanzanlagevermögen	0,00	0	0	0	0	0	0	0
15.	sonstige Auszahlungen aus Investitionstätigkeit	0,00	0	0	0	0	0	0	0
16.	Summe der Auszahlungen aus Investitionstätigkeit	0,00	0	15.000	135.000	0	0	0	150.000
17.	Saldo aus der Investitionstätigkeit	0,00	0	-15.000	-38.200	29.000	0	0	-24.200
Maßnahme: Rathausstr. Petershagen									
1.	Einzahlungen aus Investitionszuwendungen	0,00	0	0	0	0	0	0	0
2.	Einzahlungen aus Beiträgen und ähnlichen Entgelten	0,00	0	0	0	0	174.600	0	174.600
3.	Einzahlungen aus der Veräußerung von immateriellen Vermögensgegenständen	0,00	0	0	0	0	0	0	0
4.	Einzahlungen aus der Veräußerung von Grundstücken, grundstücksgleichen Rechten und Gebäuden	0,00	0	0	0	0	0	0	0
5.	Einzahlungen aus der Veräußerung von übrigem Sachanlagevermögen	0,00	0	0	0	0	0	0	0
6.	Einzahlungen aus der Veräußerung von Finanzanlagevermögen	0,00	0	0	0	0	0	0	0
7.	sonstige Einzahlungen aus Investitionstätigkeit	0,00	0	0	0	0	0	0	0
8.	Summe der Einzahlungen aus Investitionstätigkeit	0,00	0	0	0	0	174.600	0	174.600
9.	Auszahlungen für Baumaßnahmen	0,00	0	0	7.000	8.300	255.400	0	270.700
10.	Auszahlungen von aktivierbaren Zuwendungen für Investitionen Dritter	0,00	0	0	0	0	0	0	0

Kommune:
 Produktbereich:
 Produktgruppe:
 Produkt:

1 Petershagen-Eggersdorf
 54 Verkehrsflächen und -anlagen, ÖPNV
 541 Gemeindestraßen
 54101 Gemeindestraßen



Teilfinanzhaushalt (Maßnahmenübersicht)
 Haushaltsjahr 2017
 -EUR-

Investitionsmaßnahmen oberhalb der festgesetzten Wertgrenze		Ergebnis 2015	Ansatz 2016	Ansatz 2017	Planung 2018	Planung 2019	Planung 2020	Bisher bereitgestellt (einschl. Sp.2)	Gesamtein-/ -auszahlungen
11.	Auszahlungen für den Erwerb von immateriellen Vermögensgegenständen	0,00	0	0	0	0	0	0	0
12.	Auszahlungen für den Erwerb von Grundstücken, grundstücksgleichen Rechten und Gebäuden	0,00	0	0	0	0	0	0	0
13.	Auszahlungen für den Erwerb von übrigem Sachanlagevermögen	0,00	0	0	0	0	0	0	0
14.	Auszahlungen für den Erwerb von Finanzanlagevermögen	0,00	0	0	0	0	0	0	0
15.	sonstige Auszahlungen aus Investitionstätigkeit	0,00	0	0	0	0	0	0	0
16.	Summe der Auszahlungen aus Investitionstätigkeit	0,00	0	0	7.000	8.300	255.400	0	270.700
17.	Saldo aus der Investitionstätigkeit	0,00	0	0	-7.000	-8.300	-80.800	0	-96.100
Maßnahme: Im Stillen Grund Eggersdorf									
1.	Einzahlungen aus Investitionszuwendungen	0,00	0	0	0	0	0	0	0
2.	Einzahlungen aus Beiträgen und ähnlichen Entgelten	0,00	0	0	0	0	381.200	0	381.200
3.	Einzahlungen aus der Veräußerung von immateriellen Vermögensgegenständen	0,00	0	0	0	0	0	0	0
4.	Einzahlungen aus der Veräußerung von Grundstücken, grundstücksgleichen Rechten und Gebäuden	0,00	0	0	0	0	0	0	0
5.	Einzahlungen aus der Veräußerung von übrigem Sachanlagevermögen	0,00	0	0	0	0	0	0	0
6.	Einzahlungen aus der Veräußerung von Finanzanlagevermögen	0,00	0	0	0	0	0	0	0
7.	sonstige Einzahlungen aus Investitionstätigkeit	0,00	0	0	0	0	0	0	0



Kommune:
Produktbereich:
Produktgruppe:
Produkt:

1 Petershagen-Eggersdorf
54 Verkehrsflächen und -anlagen, ÖPNV
541 Gemeindestraßen
54101 Gemeindestraßen

Teilfinanzhaushalt (Maßnahmenübersicht)
Haushaltsjahr 2017
-EUR-

Investitionsmaßnahmen oberhalb der festgesetzten Wertgrenze	Ergebnis 2015	Ansatz 2016	Ansatz 2017	Planung 2018	Planung 2019	Planung 2020	Bisher bereitgestellt (einschl. Sp.2)	Gesamtein-/ -aus zahlungen
8. Summe der Einzahlungen aus Investitionstätigkeit	0,00	0	0	0	0	381.200	0	381.200
9. Auszahlungen für Baumaßnahmen	0,00	44.000	0	0	12.000	535.000	0	547.000
10. Auszahlungen von aktivierbaren Zuwendungen für Investitionen Dritter	0,00	0	0	0	0	0	0	0
11. Auszahlungen für den Erwerb von immateriellen Vermögensgegenständen	0,00	0	0	0	0	0	0	0
12. Auszahlungen für den Erwerb von Grundstücken, grundstücksgleichen Rechten und Gebäuden	0,00	0	0	0	0	0	0	0
13. Auszahlungen für den Erwerb von übrigem Sachanlagevermögen	0,00	0	0	0	0	0	0	0
14. Auszahlungen für den Erwerb von Finanzanlagevermögen	0,00	0	0	0	0	0	0	0
15. sonstige Auszahlungen aus Investitionstätigkeit	0,00	0	0	0	0	0	0	0
16. Summe der Auszahlungen aus Investitionstätigkeit	0,00	44.000	0	0	12.000	535.000	0	547.000
17. Saldo aus der Investitionstätigkeit	0,00	-44.000	0	0	-12.000	-153.800	0	-165.800
Maßnahme: Ulmenallee Eggersdorf								
1. Einzahlungen aus Investitionszuwendungen	0,00	0	0	0	0	0	0	0
2. Einzahlungen aus Beiträgen und ähnlichen Entgelten	0,00	0	0	139.300	41.800	0	0	181.100
3. Einzahlungen aus der Veräußerung von immateriellen Vermögensgegenständen	0,00	0	0	0	0	0	0	0
4. Einzahlungen aus der Veräußerung von Grundstücken, grundstücksgleichen Rechten und Gebäuden	0,00	0	0	0	0	0	0	0
5. Einzahlungen aus der Veräußerung von übrigem Sachanlagevermögen	0,00	0	0	0	0	0	0	0

Kommune:
Produktbereich:
Produktgruppe:
Produkt:

1 Petershagen-Eggersdorf
54 Verkehrsflächen und -anlagen, ÖPNV
541 Gemeindestraßen
54101 Gemeindestraßen



Teilfinanzhaushalt (Maßnahmenübersicht)
Haushaltsjahr 2017
-EUR-

Investitionsmaßnahmen oberhalb der festgesetzten Wertgrenze	Ergebnis 2015	Ansatz 2016	Ansatz 2017	Planung 2018	Planung 2019	Planung 2020	Bisher bereitgestellt (einschl. Sp.2)	Gesamtein-/ -aus zahlungen
6. Einzahlungen aus der Veräußerung von Finanzanlagevermögen	0,00	0	0	0	0	0	0	0
7. sonstige Einzahlungen aus Investitionstätigkeit	0,00	0	0	0	0	0	0	0
8. Summe der Einzahlungen aus Investitionstätigkeit	0,00	0	0	139.300	41.800	0	0	181.100
9. Auszahlungen für Baumaßnahmen	0,00	0	21.600	194.400	0	0	0	216.000
10. Auszahlungen von aktivierbaren Zuwendungen für Investitionen Dritter	0,00	0	0	0	0	0	0	0
11. Auszahlungen für den Erwerb von immateriellen Vermögensgegenständen	0,00	0	0	0	0	0	0	0
12. Auszahlungen für den Erwerb von Grundstücken, grundstücksgleichen Rechten und Gebäuden	0,00	0	0	0	0	0	0	0
13. Auszahlungen für den Erwerb von übrigem Sachanlagevermögen	0,00	0	0	0	0	0	0	0
14. Auszahlungen für den Erwerb von Finanzanlagevermögen	0,00	0	0	0	0	0	0	0
15. sonstige Auszahlungen aus Investitionstätigkeit	0,00	0	0	0	0	0	0	0
16. Summe der Auszahlungen aus Investitionstätigkeit	0,00	0	21.600	194.400	0	0	0	216.000
17. Saldo aus der Investitionstätigkeit	0,00	0	-21.600	-55.100	41.800	0	0	-34.900
Maßnahme: Planstr.Karl-Münz/Gartenstr. Petershagen								
1. Einzahlungen aus Investitionszuwendungen	0,00	0	0	0	0	0	0	0
2. Einzahlungen aus Beiträgen und ähnlichen Entgelten	0,00	0	0	0	48.400	16.100	0	64.500
3. Einzahlungen aus der Veräußerung von immateriellen Vermögensgegenständen	0,00	0	0	0	0	0	0	0



Kommune:
Produktbereich:
Produktgruppe:
Produkt:

1 Petershagen-Eggersdorf
54 Verkehrsflächen und -anlagen, ÖPNV
541 Gemeindestraßen
54101 Gemeindestraßen

Teilfinanzhaushalt (Maßnahmenübersicht)
Haushaltsjahr 2017
-EUR-

Investitionsmaßnahmen oberhalb der festgesetzten Wertgrenze	Ergebnis 2015	Ansatz 2016	Ansatz 2017	Planung 2018	Planung 2019	Planung 2020	Bisher bereitgestellt (einschl. Sp.2)	Gesamtein-/ -aus zahlungen
4. Einzahlungen aus der Veräußerung von Grundstücken, grundstücksgleichen Rechten und Gebäuden	0,00	0	0	0	0	0	0	0
5. Einzahlungen aus der Veräußerung von übrigem Sachanlagevermögen	0,00	0	0	0	0	0	0	0
6. Einzahlungen aus der Veräußerung von Finanzanlagevermögen	0,00	0	0	0	0	0	0	0
7. sonstige Einzahlungen aus Investitionstätigkeit	0,00	0	0	0	0	0	0	0
8. Summe der Einzahlungen aus Investitionstätigkeit	0,00	0	0	0	48.400	16.100	0	64.500
9. Auszahlungen für Baumaßnahmen	40.170,05	25.300	0	0	75.000	0	0	75.000
10. Auszahlungen von aktivierbaren Zuwendungen für Investitionen Dritter	0,00	0	0	0	0	0	0	0
11. Auszahlungen für den Erwerb von immateriellen Vermögensgegenständen	0,00	0	0	0	0	0	0	0
12. Auszahlungen für den Erwerb von Grundstücken, grundstücksgleichen Rechten und Gebäuden	53,73	0	0	0	0	0	0	0
13. Auszahlungen für den Erwerb von übrigem Sachanlagevermögen	0,00	0	0	0	0	0	0	0
14. Auszahlungen für den Erwerb von Finanzanlagevermögen	0,00	0	0	0	0	0	0	0
15. sonstige Auszahlungen aus Investitionstätigkeit	0,00	0	0	0	0	0	0	0
16. Summe der Auszahlungen aus Investitionstätigkeit	40.223,78	25.300	0	0	75.000	0	0	75.000
17. Saldo aus der Investitionstätigkeit	-40.223,78	-25.300	0	0	-26.600	16.100	0	-10.500
Maßnahme: Fließweg Umlegung Eggersdorf								
1. Einzahlungen aus Investitionszuwendungen	0,00	0	0	0	0	0	0	0

Kommune:
 Produktbereich:
 Produktgruppe:
 Produkt:

1 Petershagen-Eggersdorf
 54 Verkehrsflächen und -anlagen, ÖPNV
 541 Gemeindestraßen
 54101 Gemeindestraßen



Teilfinanzhaushalt (Maßnahmenübersicht)
 Haushaltsjahr 2017
 -EUR-

Investitionsmaßnahmen oberhalb der festgesetzten Wertgrenze	Ergebnis 2015	Ansatz 2016	Ansatz 2017	Planung 2018	Planung 2019	Planung 2020	Bisher bereitgestellt (einschl. Sp.2)	Gesamtein-/ -aus zahlungen
2. Einzahlungen aus Beiträgen und ähnlichen Entgelten	0,00	0	0	101.300	33.800	0	0	135.100
3. Einzahlungen aus der Veräußerung von immateriellen Vermögensgegenständen	0,00	0	0	0	0	0	0	0
4. Einzahlungen aus der Veräußerung von Grundstücken, grundstücksgleichen Rechten und Gebäuden	0,00	0	0	0	0	0	0	0
5. Einzahlungen aus der Veräußerung von übrigem Sachanlagevermögen	0,00	0	0	0	0	0	0	0
6. Einzahlungen aus der Veräußerung von Finanzanlagevermögen	0,00	0	0	0	0	0	0	0
7. sonstige Einzahlungen aus Investitionstätigkeit	0,00	0	0	0	0	0	0	0
8. Summe der Einzahlungen aus Investitionstätigkeit	0,00	0	0	101.300	33.800	0	0	135.100
9. Auszahlungen für Baumaßnahmen	0,00	0	13.000	144.000	0	0	0	157.000
10. Auszahlungen von aktivierbaren Zuwendungen für Investitionen Dritter	0,00	0	0	0	0	0	0	0
11. Auszahlungen für den Erwerb von immateriellen Vermögensgegenständen	0,00	0	0	0	0	0	0	0
12. Auszahlungen für den Erwerb von Grundstücken, grundstücksgleichen Rechten und Gebäuden	0,00	0	0	0	0	0	0	0
13. Auszahlungen für den Erwerb von übrigem Sachanlagevermögen	0,00	0	0	0	0	0	0	0
14. Auszahlungen für den Erwerb von Finanzanlagevermögen	0,00	0	0	0	0	0	0	0
15. sonstige Auszahlungen aus Investitionstätigkeit	0,00	0	0	0	0	0	0	0



Kommune:
Produktbereich:
Produktgruppe:
Produkt:

1 Petershagen-Eggersdorf
54 Verkehrsflächen und -anlagen, ÖPNV
541 Gemeindestraßen
54101 Gemeindestraßen

Teilfinanzhaushalt (Maßnahmenübersicht)
Haushaltsjahr 2017
-EUR-

Investitionsmaßnahmen oberhalb der festgesetzten Wertgrenze	Ergebnis 2015	Ansatz 2016	Ansatz 2017	Planung 2018	Planung 2019	Planung 2020	Bisher bereitgestellt (einschl. Sp.2)	Gesamtein-/ -aus zahlungen
16. Summe der Auszahlungen aus Investitionstätigkeit	0,00	0	13.000	144.000	0	0	0	157.000
17. Saldo aus der Investitionstätigkeit	0,00	0	-13.000	-42.700	33.800	0	0	-21.900
Maßnahme: Gravenhainstr. Petershagen								
1. Einzahlungen aus Investitionszuwendungen	0,00	0	0	0	0	0	0	0
2. Einzahlungen aus Beiträgen und ähnlichen Entgelten	0,00	0	0	144.500	48.200	0	0	192.700
3. Einzahlungen aus der Veräußerung von immateriellen Vermögensgegenständen	0,00	0	0	0	0	0	0	0
4. Einzahlungen aus der Veräußerung von Grundstücken, grundstücksgleichen Rechten und Gebäuden	0,00	0	0	0	0	0	0	0
5. Einzahlungen aus der Veräußerung von übrigem Sachanlagevermögen	0,00	0	0	0	0	0	0	0
6. Einzahlungen aus der Veräußerung von Finanzanlagevermögen	0,00	0	0	0	0	0	0	0
7. sonstige Einzahlungen aus Investitionstätigkeit	0,00	0	0	0	0	0	0	0
8. Summe der Einzahlungen aus Investitionstätigkeit	0,00	0	0	144.500	48.200	0	0	192.700
9. Auszahlungen für Baumaßnahmen	0,00	0	22.400	201.600	0	0	0	224.000
10. Auszahlungen von aktivierbaren Zuwendungen für Investitionen Dritter	0,00	0	0	0	0	0	0	0
11. Auszahlungen für den Erwerb von immateriellen Vermögensgegenständen	0,00	0	0	0	0	0	0	0
12. Auszahlungen für den Erwerb von Grundstücken, grundstücksgleichen Rechten und Gebäuden	0,00	0	0	0	0	0	0	0
13. Auszahlungen für den Erwerb von übrigem Sachanlagevermögen	0,00	0	0	0	0	0	0	0

Kommune:
Produktbereich:
Produktgruppe:
Produkt:

1 Petershagen-Eggersdorf
54 Verkehrsflächen und -anlagen, ÖPNV
541 Gemeindestraßen
54101 Gemeindestraßen



Teilfinanzhaushalt (Maßnahmenübersicht)
Haushaltsjahr 2017
-EUR-

Investitionsmaßnahmen oberhalb der festgesetzten Wertgrenze	Ergebnis 2015	Ansatz 2016	Ansatz 2017	Planung 2018	Planung 2019	Planung 2020	Bisher bereitgestellt (einschl. Sp.2)	Gesamtein-/ -aus zahlungen
14. Auszahlungen für den Erwerb von Finanzanlagevermögen	0,00	0	0	0	0	0	0	0
15. sonstige Auszahlungen aus Investitionstätigkeit	0,00	0	0	0	0	0	0	0
16. Summe der Auszahlungen aus Investitionstätigkeit	0,00	0	22.400	201.600	0	0	0	224.000
17. Saldo aus der Investitionstätigkeit	0,00	0	-22.400	-57.100	48.200	0	0	-31.300
Maßnahme: Donaustr. Petershagen								
1. Einzahlungen aus Investitionszuwendungen	0,00	0	0	0	0	0	0	0
2. Einzahlungen aus Beiträgen und ähnlichen Entgelten	0,00	0	0	164.500	54.800	0	0	219.300
3. Einzahlungen aus der Veräußerung von immateriellen Vermögensgegenständen	0,00	0	0	0	0	0	0	0
4. Einzahlungen aus der Veräußerung von Grundstücken, grundstücksgleichen Rechten und Gebäuden	0,00	0	0	0	0	0	0	0
5. Einzahlungen aus der Veräußerung von übrigem Sachanlagevermögen	0,00	0	0	0	0	0	0	0
6. Einzahlungen aus der Veräußerung von Finanzanlagevermögen	0,00	0	0	0	0	0	0	0
7. sonstige Einzahlungen aus Investitionstätigkeit	0,00	0	0	0	0	0	0	0
8. Summe der Einzahlungen aus Investitionstätigkeit	0,00	0	0	164.500	54.800	0	0	219.300
9. Auszahlungen für Baumaßnahmen	0,00	0	25.500	229.500	0	0	0	255.000
10. Auszahlungen von aktivierbaren Zuwendungen für Investitionen Dritter	0,00	0	0	0	0	0	0	0
11. Auszahlungen für den Erwerb von immateriellen Vermögensgegenständen	0,00	0	0	0	0	0	0	0



Kommune:
Produktbereich:
Produktgruppe:
Produkt:

1 Petershagen-Eggersdorf
54 Verkehrsflächen und -anlagen, ÖPNV
541 Gemeindestraßen
54101 Gemeindestraßen

Teilfinanzhaushalt (Maßnahmenübersicht)
Haushaltsjahr 2017
-EUR-

Investitionsmaßnahmen oberhalb der festgesetzten Wertgrenze		Ergebnis 2015	Ansatz 2016	Ansatz 2017	Planung 2018	Planung 2019	Planung 2020	Bisher bereitgestellt (einschl. Sp.2)	Gesamtein-/ -auszahlungen
12.	Auszahlungen für den Erwerb von Grundstücken, grundstücksgleichen Rechten und Gebäuden	0,00	0	0	0	0	0	0	0
13.	Auszahlungen für den Erwerb von übrigem Sachanlagevermögen	0,00	0	0	0	0	0	0	0
14.	Auszahlungen für den Erwerb von Finanzanlagevermögen	0,00	0	0	0	0	0	0	0
15.	sonstige Auszahlungen aus Investitionstätigkeit	0,00	0	0	0	0	0	0	0
16.	Summe der Auszahlungen aus Investitionstätigkeit	0,00	0	25.500	229.500	0	0	0	255.000
17.	Saldo aus der Investitionstätigkeit	0,00	0	-25.500	-65.000	54.800	0	0	-35.700
Maßnahme: Rheinstr.. Petershagen									
1.	Einzahlungen aus Investitionszuwendungen	0,00	0	0	0	0	0	0	0
2.	Einzahlungen aus Beiträgen und ähnlichen Entgelten	0,00	0	0	95.700	31.900	0	0	127.600
3.	Einzahlungen aus der Veräußerung von immateriellen Vermögensgegenständen	0,00	0	0	0	0	0	0	0
4.	Einzahlungen aus der Veräußerung von Grundstücken, grundstücksgleichen Rechten und Gebäuden	0,00	0	0	0	0	0	0	0
5.	Einzahlungen aus der Veräußerung von übrigem Sachanlagevermögen	0,00	0	0	0	0	0	0	0
6.	Einzahlungen aus der Veräußerung von Finanzanlagevermögen	0,00	0	0	0	0	0	0	0
7.	sonstige Einzahlungen aus Investitionstätigkeit	0,00	0	0	0	0	0	0	0
8.	Summe der Einzahlungen aus Investitionstätigkeit	0,00	0	0	95.700	31.900	0	0	127.600
9.	Auszahlungen für Baumaßnahmen	0,00	0	8.400	140.000	0	0	0	148.400

Kommune:
 Produktbereich:
 Produktgruppe:
 Produkt:

1 Petershagen-Eggersdorf
 54 Verkehrsflächen und -anlagen, ÖPNV
 541 Gemeindestraßen
 54101 Gemeindestraßen



Teilfinanzhaushalt (Maßnahmenübersicht)
 Haushaltsjahr 2017
 -EUR-

Investitionsmaßnahmen oberhalb der festgesetzten Wertgrenze	Ergebnis 2015	Ansatz 2016	Ansatz 2017	Planung 2018	Planung 2019	Planung 2020	Bisher bereitgestellt (einschl. Sp.2)	Gesamtein-/ -aus zahlungen
10. Auszahlungen von aktivierbaren Zuwendungen für Investitionen Dritter	0,00	0	0	0	0	0	0	0
11. Auszahlungen für den Erwerb von immateriellen Vermögensgegenständen	0,00	0	0	0	0	0	0	0
12. Auszahlungen für den Erwerb von Grundstücken, grundstücksgleichen Rechten und Gebäuden	0,00	0	0	0	0	0	0	0
13. Auszahlungen für den Erwerb von übrigem Sachanlagevermögen	0,00	0	0	0	0	0	0	0
14. Auszahlungen für den Erwerb von Finanzanla- gevermögen	0,00	0	0	0	0	0	0	0
15. sonstige Auszahlungen aus Investitionstätigkeit	0,00	0	0	0	0	0	0	0
16. Summe der Auszahlungen aus Investitionstätigkeit	0,00	0	8.400	140.000	0	0	0	148.400
17. Saldo aus der Investitionstätigkeit	0,00	0	-8.400	-44.300	31.900	0	0	-20.800
Maßnahme: Kiefernstr. Eggersdorf								
1. Einzahlungen aus Investitionszuwendungen	0,00	0	0	0	0	0	0	0
2. Einzahlungen aus Beiträgen und ähnlichen Entgelten	0,00	0	0	109.100	36.400	0	0	145.500
3. Einzahlungen aus der Veräußerung von immate- riellen Vermögensgegenständen	0,00	0	0	0	0	0	0	0
4. Einzahlungen aus der Veräußerung von Grund- stücken, grundstücksgleichen Rechten und Gebäuden	0,00	0	0	0	0	0	0	0
5. Einzahlungen aus der Veräußerung von übrigem Sachanlagevermögen	0,00	0	0	0	0	0	0	0
6. Einzahlungen aus der Veräußerung von Finanz- anlagevermögen	0,00	0	0	0	0	0	0	0



Kommune:
Produktbereich:
Produktgruppe:
Produkt:

1 Petershagen-Eggersdorf
54 Verkehrsflächen und -anlagen, ÖPNV
541 Gemeindestraßen
54101 Gemeindestraßen

Teilfinanzhaushalt (Maßnahmenübersicht)
Haushaltsjahr 2017
-EUR-

Investitionsmaßnahmen oberhalb der festgesetzten Wertgrenze		Ergebnis 2015	Ansatz 2016	Ansatz 2017	Planung 2018	Planung 2019	Planung 2020	Bisher bereitgestellt (einschl. Sp.2)	Gesamtein-/ -auszahlungen
7.	sonstige Einzahlungen aus Investitionstätigkeit	0,00	0	0	0	0	0	0	0
8.	Summe der Einzahlungen aus Investitionstätigkeit	0,00	0	0	109.100	36.400	0	0	145.500
9.	Auszahlungen für Baumaßnahmen	0,00	0	31.500	137.700	0	0	0	169.200
10.	Auszahlungen von aktivierbaren Zuwendungen für Investitionen Dritter	0,00	0	0	0	0	0	0	0
11.	Auszahlungen für den Erwerb von immateriellen Vermögensgegenständen	0,00	0	0	0	0	0	0	0
12.	Auszahlungen für den Erwerb von Grundstücken, grundstücksgleichen Rechten und Gebäuden	0,00	0	0	0	0	0	0	0
13.	Auszahlungen für den Erwerb von übrigem Sachanlagevermögen	0,00	0	0	0	0	0	0	0
14.	Auszahlungen für den Erwerb von Finanzanlagevermögen	0,00	0	0	0	0	0	0	0
15.	sonstige Auszahlungen aus Investitionstätigkeit	0,00	0	0	0	0	0	0	0
16.	Summe der Auszahlungen aus Investitionstätigkeit	0,00	0	31.500	137.700	0	0	0	169.200
17.	Saldo aus der Investitionstätigkeit	0,00	0	-31.500	-28.600	36.400	0	0	-23.700
Maßnahme: Kurze Str. Eggersdorf									
1.	Einzahlungen aus Investitionszuwendungen	0,00	0	0	0	0	0	0	0
2.	Einzahlungen aus Beiträgen und ähnlichen Entgelten	0,00	0	0	72.600	24.200	0	0	96.800
3.	Einzahlungen aus der Veräußerung von immateriellen Vermögensgegenständen	0,00	0	0	0	0	0	0	0
4.	Einzahlungen aus der Veräußerung von Grundstücken, grundstücksgleichen Rechten und Gebäuden	0,00	0	0	0	0	0	0	0

Kommune:
Produktbereich:
Produktgruppe:
Produkt:

1 Petershagen-Eggersdorf
54 Verkehrsflächen und -anlagen, ÖPNV
541 Gemeindestraßen
54101 Gemeindestraßen



Teilfinanzhaushalt (Maßnahmenübersicht)
Haushaltsjahr 2017
-EUR-

Investitionsmaßnahmen oberhalb der festgesetzten Wertgrenze	Ergebnis 2015	Ansatz 2016	Ansatz 2017	Planung 2018	Planung 2019	Planung 2020	Bisher bereitgestellt (einschl. Sp.2)	Gesamtein-/ -aus zahlungen
5. Einzahlungen aus der Veräußerung von übrigem Sachanlagevermögen	0,00	0	0	0	0	0	0	0
6. Einzahlungen aus der Veräußerung von Finanz- anlagevermögen	0,00	0	0	0	0	0	0	0
7. sonstige Einzahlungen aus Investitionstätigkeit	0,00	0	0	0	0	0	0	0
8. Summe der Einzahlungen aus Investitionstätigkeit	0,00	0	0	72.600	24.200	0	0	96.800
9. Auszahlungen für Baumaßnahmen	0,00	0	31.500	81.000	0	0	0	112.500
10. Auszahlungen von aktivierbaren Zuwendungen für Investitionen Dritter	0,00	0	0	0	0	0	0	0
11. Auszahlungen für den Erwerb von immateriellen Vermögensgegenständen	0,00	0	0	0	0	0	0	0
12. Auszahlungen für den Erwerb von Grundstücken, grundstücksgleichen Rechten und Gebäuden	0,00	0	0	0	0	0	0	0
13. Auszahlungen für den Erwerb von übrigem Sachanlagevermögen	0,00	0	0	0	0	0	0	0
14. Auszahlungen für den Erwerb von Finanzanla- gevermögen	0,00	0	0	0	0	0	0	0
15. sonstige Auszahlungen aus Investitionstätigkeit	0,00	0	0	0	0	0	0	0
16. Summe der Auszahlungen aus Investitionstätigkeit	0,00	0	31.500	81.000	0	0	0	112.500
17. Saldo aus der Investitionstätigkeit	0,00	0	-31.500	-8.400	24.200	0	0	-15.700
Maßnahme: Birkenallee Petershagen								
1. Einzahlungen aus Investitionszuwendungen	0,00	0	0	0	0	0	0	0
2. Einzahlungen aus Beiträgen und ähnlichen Entgelten	0,00	0	0	0	139.300	46.400	0	185.700



Kommune:
Produktbereich:
Produktgruppe:
Produkt:

1 Petershagen-Eggersdorf
54 Verkehrsflächen und -anlagen, ÖPNV
541 Gemeindestraßen
54101 Gemeindestraßen

Teilfinanzhaushalt (Maßnahmenübersicht)
Haushaltsjahr 2017
-EUR-

Investitionsmaßnahmen oberhalb der festgesetzten Wertgrenze	Ergebnis 2015	Ansatz 2016	Ansatz 2017	Planung 2018	Planung 2019	Planung 2020	Bisher bereitgestellt (einschl. Sp.2)	Gesamtein-/ -aus zahlungen
3. Einzahlungen aus der Veräußerung von immateriellen Vermögensgegenständen	0,00	0	0	0	0	0	0	0
4. Einzahlungen aus der Veräußerung von Grundstücken, grundstücksgleichen Rechten und Gebäuden	0,00	0	0	0	0	0	0	0
5. Einzahlungen aus der Veräußerung von übrigem Sachanlagevermögen	0,00	0	0	0	0	0	0	0
6. Einzahlungen aus der Veräußerung von Finanzanlagevermögen	0,00	0	0	0	0	0	0	0
7. sonstige Einzahlungen aus Investitionstätigkeit	0,00	0	0	0	0	0	0	0
8. Summe der Einzahlungen aus Investitionstätigkeit	0,00	0	0	0	139.300	46.400	0	185.700
9. Auszahlungen für Baumaßnahmen	0,00	0	7.000	14.600	194.400	0	0	216.000
10. Auszahlungen von aktivierbaren Zuwendungen für Investitionen Dritter	0,00	0	0	0	0	0	0	0
11. Auszahlungen für den Erwerb von immateriellen Vermögensgegenständen	0,00	0	0	0	0	0	0	0
12. Auszahlungen für den Erwerb von Grundstücken, grundstücksgleichen Rechten und Gebäuden	0,00	0	0	0	0	0	0	0
13. Auszahlungen für den Erwerb von übrigem Sachanlagevermögen	0,00	0	0	0	0	0	0	0
14. Auszahlungen für den Erwerb von Finanzanlagevermögen	0,00	0	0	0	0	0	0	0
15. sonstige Auszahlungen aus Investitionstätigkeit	0,00	0	0	0	0	0	0	0
16. Summe der Auszahlungen aus Investitionstätigkeit	0,00	0	7.000	14.600	194.400	0	0	216.000
17. Saldo aus der Investitionstätigkeit	0,00	0	-7.000	-14.600	-55.100	46.400	0	-30.300

Kommune:
 Produktbereich:
 Produktgruppe:
 Produkt:

1 Petershagen-Eggersdorf
 54 Verkehrsflächen und -anlagen, ÖPNV
 541 Gemeindestraßen
 54101 Gemeindestraßen



Teilfinanzhaushalt (Maßnahmenübersicht)
 Haushaltsjahr 2017
 -EUR-

Investitionsmaßnahmen oberhalb der festgesetzten Wertgrenze	Ergebnis 2015	Ansatz 2016	Ansatz 2017	Planung 2018	Planung 2019	Planung 2020	Bisher bereitgestellt (einschl. Sp.2)	Gesamtein-/ -aus zahlungen
Maßnahme: A.-Giertz-Str. Petershagen								
1. Einzahlungen aus Investitionszuwendungen	0,00	0	0	0	0	0	0	0
2. Einzahlungen aus Beiträgen und ähnlichen Entgelten	0,00	0	0	0	84.500	28.200	0	112.700
3. Einzahlungen aus der Veräußerung von immateriellen Vermögensgegenständen	0,00	0	0	0	0	0	0	0
4. Einzahlungen aus der Veräußerung von Grundstücken, grundstücksgleichen Rechten und Gebäuden	0,00	0	0	0	0	0	0	0
5. Einzahlungen aus der Veräußerung von übrigem Sachanlagevermögen	0,00	0	0	0	0	0	0	0
6. Einzahlungen aus der Veräußerung von Finanzanlagevermögen	0,00	0	0	0	0	0	0	0
7. sonstige Einzahlungen aus Investitionstätigkeit	0,00	0	0	0	0	0	0	0
8. Summe der Einzahlungen aus Investitionstätigkeit	0,00	0	0	0	84.500	28.200	0	112.700
9. Auszahlungen für Baumaßnahmen	0,00	0	4.000	13.100	117.900	0	0	135.000
10. Auszahlungen von aktivierbaren Zuwendungen für Investitionen Dritter	0,00	0	0	0	0	0	0	0
11. Auszahlungen für den Erwerb von immateriellen Vermögensgegenständen	0,00	0	0	0	0	0	0	0
12. Auszahlungen für den Erwerb von Grundstücken, grundstücksgleichen Rechten und Gebäuden	0,00	0	0	0	0	0	0	0
13. Auszahlungen für den Erwerb von übrigem Sachanlagevermögen	0,00	0	0	0	0	0	0	0
14. Auszahlungen für den Erwerb von Finanzanlagevermögen	0,00	0	0	0	0	0	0	0



Kommune:
Produktbereich:
Produktgruppe:
Produkt:

1 Petershagen-Eggersdorf
54 Verkehrsflächen und -anlagen, ÖPNV
541 Gemeindestraßen
54101 Gemeindestraßen

Teilfinanzhaushalt (Maßnahmenübersicht)
Haushaltsjahr 2017
-EUR-

Investitionsmaßnahmen oberhalb der festgesetzten Wertgrenze		Ergebnis 2015	Ansatz 2016	Ansatz 2017	Planung 2018	Planung 2019	Planung 2020	Bisher bereitgestellt (einschl. Sp.2)	Gesamtein-/ -auszahlungen
15.	sonstige Auszahlungen aus Investitionstätigkeit	0,00	0	0	0	0	0	0	0
16.	Summe der Auszahlungen aus Investitionstätigkeit	0,00	0	4.000	13.100	117.900	0	0	135.000
17.	Saldo aus der Investitionstätigkeit	0,00	0	-4.000	-13.100	-33.400	28.200	0	-22.300
Maßnahme: Rosenstr. Petershagen									
1.	Einzahlungen aus Investitionszuwendungen	0,00	0	0	0	0	0	0	0
2.	Einzahlungen aus Beiträgen und ähnlichen Entgelten	0,00	0	0	0	143.200	47.700	0	190.900
3.	Einzahlungen aus der Veräußerung von immateriellen Vermögensgegenständen	0,00	0	0	0	0	0	0	0
4.	Einzahlungen aus der Veräußerung von Grundstücken, grundstücksgleichen Rechten und Gebäuden	0,00	0	0	0	0	0	0	0
5.	Einzahlungen aus der Veräußerung von übrigem Sachanlagevermögen	0,00	0	0	0	0	0	0	0
6.	Einzahlungen aus der Veräußerung von Finanzanlagevermögen	0,00	0	0	0	0	0	0	0
7.	sonstige Einzahlungen aus Investitionstätigkeit	0,00	0	0	0	0	0	0	0
8.	Summe der Einzahlungen aus Investitionstätigkeit	0,00	0	0	0	143.200	47.700	0	190.900
9.	Auszahlungen für Baumaßnahmen	0,00	0	6.000	18.000	198.000	0	0	222.000
10.	Auszahlungen von aktivierbaren Zuwendungen für Investitionen Dritter	0,00	0	0	0	0	0	0	0
11.	Auszahlungen für den Erwerb von immateriellen Vermögensgegenständen	0,00	0	0	0	0	0	0	0
12.	Auszahlungen für den Erwerb von Grundstücken, grundstücksgleichen Rechten und Gebäuden	0,00	0	0	0	0	0	0	0

Kommune:
 Produktbereich:
 Produktgruppe:
 Produkt:

1 Petershagen-Eggersdorf
 54 Verkehrsflächen und -anlagen, ÖPNV
 541 Gemeindestraßen
 54101 Gemeindestraßen



Teilfinanzhaushalt (Maßnahmenübersicht)
 Haushaltsjahr 2017
 -EUR-

Investitionsmaßnahmen oberhalb der festgesetzten Wertgrenze		Ergebnis 2015	Ansatz 2016	Ansatz 2017	Planung 2018	Planung 2019	Planung 2020	Bisher bereitgestellt (einschl. Sp.2)	Gesamtein-/ -auszahlungen
13.	Auszahlungen für den Erwerb von übrigem Sachanlagevermögen	0,00	0	0	0	0	0	0	0
14.	Auszahlungen für den Erwerb von Finanzanlagevermögen	0,00	0	0	0	0	0	0	0
15.	sonstige Auszahlungen aus Investitionstätigkeit	0,00	0	0	0	0	0	0	0
16.	Summe der Auszahlungen aus Investitionstätigkeit	0,00	0	6.000	18.000	198.000	0	0	222.000
17.	Saldo aus der Investitionstätigkeit	0,00	0	-6.000	-18.000	-54.800	47.700	0	-31.100
Maßnahme: Luisenstr. Petershagen									
1.	Einzahlungen aus Investitionszuwendungen	0,00	0	0	0	0	0	0	0
2.	Einzahlungen aus Beiträgen und ähnlichen Entgelten	0,00	0	0	0	0	82.800	0	82.800
3.	Einzahlungen aus der Veräußerung von immateriellen Vermögensgegenständen	0,00	0	0	0	0	0	0	0
4.	Einzahlungen aus der Veräußerung von Grundstücken, grundstücksgleichen Rechten und Gebäuden	0,00	0	0	0	0	0	0	0
5.	Einzahlungen aus der Veräußerung von übrigem Sachanlagevermögen	0,00	0	0	0	0	0	0	0
6.	Einzahlungen aus der Veräußerung von Finanzanlagevermögen	0,00	0	0	0	0	0	0	0
7.	sonstige Einzahlungen aus Investitionstätigkeit	0,00	0	0	0	0	0	0	0
8.	Summe der Einzahlungen aus Investitionstätigkeit	0,00	0	0	0	0	82.800	0	82.800
9.	Auszahlungen für Baumaßnahmen	0,00	0	0	3.000	11.400	113.900	0	128.300
10.	Auszahlungen von aktivierbaren Zuwendungen für Investitionen Dritter	0,00	0	0	0	0	0	0	0



Kommune:
Produktbereich:
Produktgruppe:
Produkt:

1 Petershagen-Eggersdorf
54 Verkehrsflächen und -anlagen, ÖPNV
541 Gemeindestraßen
54101 Gemeindestraßen

Teilfinanzhaushalt (Maßnahmenübersicht)
Haushaltsjahr 2017
-EUR-

Investitionsmaßnahmen oberhalb der festgesetzten Wertgrenze		Ergebnis 2015	Ansatz 2016	Ansatz 2017	Planung 2018	Planung 2019	Planung 2020	Bisher bereitgestellt (einschl. Sp.2)	Gesamtein-/ -auszahlungen
11.	Auszahlungen für den Erwerb von immateriellen Vermögensgegenständen	0,00	0	0	0	0	0	0	0
12.	Auszahlungen für den Erwerb von Grundstücken, grundstücksgleichen Rechten und Gebäuden	0,00	0	0	0	0	0	0	0
13.	Auszahlungen für den Erwerb von übrigem Sachanlagevermögen	0,00	0	0	0	0	0	0	0
14.	Auszahlungen für den Erwerb von Finanzanlagevermögen	0,00	0	0	0	0	0	0	0
15.	sonstige Auszahlungen aus Investitionstätigkeit	0,00	0	0	0	0	0	0	0
16.	Summe der Auszahlungen aus Investitionstätigkeit	0,00	0	0	3.000	11.400	113.900	0	128.300
17.	Saldo aus der Investitionstätigkeit	0,00	0	0	-3.000	-11.400	-31.100	0	-45.500
Maßnahme: Wiener Str. Eggersdorf									
1.	Einzahlungen aus Investitionszuwendungen	0,00	0	0	0	0	0	0	0
2.	Einzahlungen aus Beiträgen und ähnlichen Entgelten	0,00	0	0	0	59.300	19.800	0	79.100
3.	Einzahlungen aus der Veräußerung von immateriellen Vermögensgegenständen	0,00	0	0	0	0	0	0	0
4.	Einzahlungen aus der Veräußerung von Grundstücken, grundstücksgleichen Rechten und Gebäuden	0,00	0	0	0	0	0	0	0
5.	Einzahlungen aus der Veräußerung von übrigem Sachanlagevermögen	0,00	0	0	0	0	0	0	0
6.	Einzahlungen aus der Veräußerung von Finanzanlagevermögen	0,00	0	0	0	0	0	0	0
7.	sonstige Einzahlungen aus Investitionstätigkeit	0,00	0	0	0	0	0	0	0

Kommune:
Produktbereich:
Produktgruppe:
Produkt:

1 Petershagen-Eggersdorf
54 Verkehrsflächen und -anlagen, ÖPNV
541 Gemeindestraßen
54101 Gemeindestraßen



Teilfinanzhaushalt (Maßnahmenübersicht)
Haushaltsjahr 2017
-EUR-

Investitionsmaßnahmen oberhalb der festgesetzten Wertgrenze	Ergebnis 2015	Ansatz 2016	Ansatz 2017	Planung 2018	Planung 2019	Planung 2020	Bisher bereitgestellt (einschl. Sp.2)	Gesamtein-/ -aus zahlungen
8. Summe der Einzahlungen aus Investitionstätigkeit	0,00	0	0	0	59.300	19.800	0	79.100
9. Auszahlungen für Baumaßnahmen	0,00	0	3.000	8.900	80.100	0	0	92.000
10. Auszahlungen von aktivierbaren Zuwendungen für Investitionen Dritter	0,00	0	0	0	0	0	0	0
11. Auszahlungen für den Erwerb von immateriellen Vermögensgegenständen	0,00	0	0	0	0	0	0	0
12. Auszahlungen für den Erwerb von Grundstücken, grundstücksgleichen Rechten und Gebäuden	0,00	0	0	0	0	0	0	0
13. Auszahlungen für den Erwerb von übrigem Sachanlagevermögen	0,00	0	0	0	0	0	0	0
14. Auszahlungen für den Erwerb von Finanzanla- gevermögen	0,00	0	0	0	0	0	0	0
15. sonstige Auszahlungen aus Investitionstätigkeit	0,00	0	0	0	0	0	0	0
16. Summe der Auszahlungen aus Investitionstätigkeit	0,00	0	3.000	8.900	80.100	0	0	92.000
17. Saldo aus der Investitionstätigkeit	0,00	0	-3.000	-8.900	-20.800	19.800	0	-12.900
Maßnahme: Bahnhofstr.. Eggersdorf								
1. Einzahlungen aus Investitionszuwendungen	0,00	0	0	0	0	0	0	0
2. Einzahlungen aus Beiträgen und ähnlichen Entgelten	0,00	0	0	0	88.600	29.500	0	118.100
3. Einzahlungen aus der Veräußerung von immate- riellen Vermögensgegenständen	0,00	0	0	0	0	0	0	0
4. Einzahlungen aus der Veräußerung von Grund- stücken, grundstücksgleichen Rechten und Gebäuden	0,00	0	0	0	0	0	0	0
5. Einzahlungen aus der Veräußerung von übrigem Sachanlagevermögen	0,00	0	0	0	0	0	0	0



Kommune:
Produktbereich:
Produktgruppe:
Produkt:

1 Petershagen-Eggersdorf
54 Verkehrsflächen und -anlagen, ÖPNV
541 Gemeindestraßen
54101 Gemeindestraßen

Teilfinanzhaushalt (Maßnahmenübersicht)
Haushaltsjahr 2017
-EUR-

Investitionsmaßnahmen oberhalb der festgesetzten Wertgrenze	Ergebnis 2015	Ansatz 2016	Ansatz 2017	Planung 2018	Planung 2019	Planung 2020	Bisher bereitgestellt (einschl. Sp.2)	Gesamtein-/ -aus zahlungen
6. Einzahlungen aus der Veräußerung von Finanzanlagevermögen	0,00	0	0	0	0	0	0	0
7. sonstige Einzahlungen aus Investitionstätigkeit	0,00	0	0	0	0	0	0	0
8. Summe der Einzahlungen aus Investitionstätigkeit	0,00	0	0	0	88.600	29.500	0	118.100
9. Auszahlungen für Baumaßnahmen	0,00	0	4.000	10.000	123.300	0	0	137.300
10. Auszahlungen von aktivierbaren Zuwendungen für Investitionen Dritter	0,00	0	0	0	0	0	0	0
11. Auszahlungen für den Erwerb von immateriellen Vermögensgegenständen	0,00	0	0	0	0	0	0	0
12. Auszahlungen für den Erwerb von Grundstücken, grundstücksgleichen Rechten und Gebäuden	0,00	0	0	0	0	0	0	0
13. Auszahlungen für den Erwerb von übrigem Sachanlagevermögen	0,00	0	0	0	0	0	0	0
14. Auszahlungen für den Erwerb von Finanzanlagevermögen	0,00	0	0	0	0	0	0	0
15. sonstige Auszahlungen aus Investitionstätigkeit	0,00	0	0	0	0	0	0	0
16. Summe der Auszahlungen aus Investitionstätigkeit	0,00	0	4.000	10.000	123.300	0	0	137.300
17. Saldo aus der Investitionstätigkeit	0,00	0	-4.000	-10.000	-34.700	29.500	0	-19.200
Maßnahme: Barnimstr. Eggersdorf								
1. Einzahlungen aus Investitionszuwendungen	0,00	0	0	0	0	0	0	0
2. Einzahlungen aus Beiträgen und ähnlichen Entgelten	0,00	0	0	0	52.600	17.500	0	70.100
3. Einzahlungen aus der Veräußerung von immateriellen Vermögensgegenständen	0,00	0	0	0	0	0	0	0

Kommune:
 Produktbereich:
 Produktgruppe:
 Produkt:

1 Petershagen-Eggersdorf
 54 Verkehrsflächen und -anlagen, ÖPNV
 541 Gemeindestraßen
 54101 Gemeindestraßen



Teilfinanzhaushalt (Maßnahmenübersicht)
 Haushaltsjahr 2017
 -EUR-

Investitionsmaßnahmen oberhalb der festgesetzten Wertgrenze	Ergebnis 2015	Ansatz 2016	Ansatz 2017	Planung 2018	Planung 2019	Planung 2020	Bisher bereitgestellt (einschl. Sp.2)	Gesamtein-/ -aus zahlungen
4. Einzahlungen aus der Veräußerung von Grundstücken, grundstücksgleichen Rechten und Gebäuden	0,00	0	0	0	0	0	0	0
5. Einzahlungen aus der Veräußerung von übrigem Sachanlagevermögen	0,00	0	0	0	0	0	0	0
6. Einzahlungen aus der Veräußerung von Finanzanlagevermögen	0,00	0	0	0	0	0	0	0
7. sonstige Einzahlungen aus Investitionstätigkeit	0,00	0	0	0	0	0	0	0
8. Summe der Einzahlungen aus Investitionstätigkeit	0,00	0	0	0	52.600	17.500	0	70.100
9. Auszahlungen für Baumaßnahmen	0,00	0	1.500	4.800	75.300	0	0	81.600
10. Auszahlungen von aktivierbaren Zuwendungen für Investitionen Dritter	0,00	0	0	0	0	0	0	0
11. Auszahlungen für den Erwerb von immateriellen Vermögensgegenständen	0,00	0	0	0	0	0	0	0
12. Auszahlungen für den Erwerb von Grundstücken, grundstücksgleichen Rechten und Gebäuden	0,00	0	0	0	0	0	0	0
13. Auszahlungen für den Erwerb von übrigem Sachanlagevermögen	0,00	0	0	0	0	0	0	0
14. Auszahlungen für den Erwerb von Finanzanlagevermögen	0,00	0	0	0	0	0	0	0
15. sonstige Auszahlungen aus Investitionstätigkeit	0,00	0	0	0	0	0	0	0
16. Summe der Auszahlungen aus Investitionstätigkeit	0,00	0	1.500	4.800	75.300	0	0	81.600
17. Saldo aus der Investitionstätigkeit	0,00	0	-1.500	-4.800	-22.700	17.500	0	-11.500
Maßnahme: Wielandstr. Petershagen								
1. Einzahlungen aus Investitionszuwendungen	0,00	0	0	0	0	0	0	0



Kommune:
Produktbereich:
Produktgruppe:
Produkt:

1 Petershagen-Eggersdorf
54 Verkehrsflächen und -anlagen, ÖPNV
541 Gemeindestraßen
54101 Gemeindestraßen

Teilfinanzhaushalt (Maßnahmenübersicht)
Haushaltsjahr 2017
-EUR-

Investitionsmaßnahmen oberhalb der festgesetzten Wertgrenze	Ergebnis 2015	Ansatz 2016	Ansatz 2017	Planung 2018	Planung 2019	Planung 2020	Bisher bereitgestellt (einschl. Sp.2)	Gesamtein-/ -aus zahlungen
2. Einzahlungen aus Beiträgen und ähnlichen Entgelten	0,00	0	0	0	191.800	63.900	0	255.700
3. Einzahlungen aus der Veräußerung von immateriellen Vermögensgegenständen	0,00	0	0	0	0	0	0	0
4. Einzahlungen aus der Veräußerung von Grundstücken, grundstücksgleichen Rechten und Gebäuden	0,00	0	0	0	0	0	0	0
5. Einzahlungen aus der Veräußerung von übrigem Sachanlagevermögen	0,00	0	0	0	0	0	0	0
6. Einzahlungen aus der Veräußerung von Finanzanlagevermögen	0,00	0	0	0	0	0	0	0
7. sonstige Einzahlungen aus Investitionstätigkeit	0,00	0	0	0	0	0	0	0
8. Summe der Einzahlungen aus Investitionstätigkeit	0,00	0	0	0	191.800	63.900	0	255.700
9. Auszahlungen für Baumaßnahmen	0,00	0	8.000	22.000	267.300	0	0	297.300
10. Auszahlungen von aktivierbaren Zuwendungen für Investitionen Dritter	0,00	0	0	0	0	0	0	0
11. Auszahlungen für den Erwerb von immateriellen Vermögensgegenständen	0,00	0	0	0	0	0	0	0
12. Auszahlungen für den Erwerb von Grundstücken, grundstücksgleichen Rechten und Gebäuden	0,00	0	0	0	0	0	0	0
13. Auszahlungen für den Erwerb von übrigem Sachanlagevermögen	0,00	0	0	0	0	0	0	0
14. Auszahlungen für den Erwerb von Finanzanlagevermögen	0,00	0	0	0	0	0	0	0
15. sonstige Auszahlungen aus Investitionstätigkeit	0,00	0	0	0	0	0	0	0

Kommune:
 Produktbereich:
 Produktgruppe:
 Produkt:

1 Petershagen-Eggersdorf
 54 Verkehrsflächen und -anlagen, ÖPNV
 541 Gemeindestraßen
 54101 Gemeindestraßen



Teilfinanzhaushalt (Maßnahmenübersicht)
 Haushaltsjahr 2017
 -EUR-

Investitionsmaßnahmen oberhalb der festgesetzten Wertgrenze	Ergebnis 2015	Ansatz 2016	Ansatz 2017	Planung 2018	Planung 2019	Planung 2020	Bisher bereitgestellt (einschl. Sp.2)	Gesamtein-/ -aus zahlungen
16. Summe der Auszahlungen aus Investitionstätigkeit	0,00	0	8.000	22.000	267.300	0	0	297.300
17. Saldo aus der Investitionstätigkeit	0,00	0	-8.000	-22.000	-75.500	63.900	0	-41.600
Maßnahme: Straßenbeleuchtung Clara-Zetkin-Str. Petershagen								
1. Einzahlungen aus Investitionszuwendungen	0,00	0	0	0	0	0	0	0
2. Einzahlungen aus Beiträgen und ähnlichen Entgelten	0,00	0	0	34.300	0	0	0	34.300
3. Einzahlungen aus der Veräußerung von immateriellen Vermögensgegenständen	0,00	0	0	0	0	0	0	0
4. Einzahlungen aus der Veräußerung von Grundstücken, grundstücksgleichen Rechten und Gebäuden	0,00	0	0	0	0	0	0	0
5. Einzahlungen aus der Veräußerung von übrigem Sachanlagevermögen	0,00	0	0	0	0	0	0	0
6. Einzahlungen aus der Veräußerung von Finanzanlagevermögen	0,00	0	0	0	0	0	0	0
7. sonstige Einzahlungen aus Investitionstätigkeit	0,00	0	0	0	0	0	0	0
8. Summe der Einzahlungen aus Investitionstätigkeit	0,00	0	0	34.300	0	0	0	34.300
9. Auszahlungen für Baumaßnahmen	32.033,31	5.000	52.000	0	0	0	0	52.000
10. Auszahlungen von aktivierbaren Zuwendungen für Investitionen Dritter	0,00	0	0	0	0	0	0	0
11. Auszahlungen für den Erwerb von immateriellen Vermögensgegenständen	0,00	0	0	0	0	0	0	0
12. Auszahlungen für den Erwerb von Grundstücken, grundstücksgleichen Rechten und Gebäuden	0,00	0	0	0	0	0	0	0
13. Auszahlungen für den Erwerb von übrigem Sachanlagevermögen	0,00	0	0	0	0	0	0	0



Kommune:
Produktbereich:
Produktgruppe:
Produkt:

1 Petershagen-Eggersdorf
54 Verkehrsflächen und -anlagen, ÖPNV
541 Gemeindestraßen
54101 Gemeindestraßen

Teilfinanzhaushalt (Maßnahmenübersicht)
Haushaltsjahr 2017
-EUR-

Investitionsmaßnahmen oberhalb der festgesetzten Wertgrenze		Ergebnis 2015	Ansatz 2016	Ansatz 2017	Planung 2018	Planung 2019	Planung 2020	Bisher bereitgestellt (einschl. Sp.2)	Gesamtein-/ -auszahlungen
14.	Auszahlungen für den Erwerb von Finanzanlagevermögen	0,00	0	0	0	0	0	0	0
15.	sonstige Auszahlungen aus Investitionstätigkeit	0,00	0	0	0	0	0	0	0
16.	Summe der Auszahlungen aus Investitionstätigkeit	32.033,31	5.000	52.000	0	0	0	0	52.000
17.	Saldo aus der Investitionstätigkeit	-32.033,31	-5.000	-52.000	34.300	0	0	0	-17.700
Maßnahme: Ilsenstr. Petershagen									
1.	Einzahlungen aus Investitionszuwendungen	0,00	0	0	0	0	0	0	0
2.	Einzahlungen aus Beiträgen und ähnlichen Entgelten	0,00	0	0	0	0	155.400	0	155.400
3.	Einzahlungen aus der Veräußerung von immateriellen Vermögensgegenständen	0,00	0	0	0	0	0	0	0
4.	Einzahlungen aus der Veräußerung von Grundstücken, grundstücksgleichen Rechten und Gebäuden	0,00	0	0	0	0	0	0	0
5.	Einzahlungen aus der Veräußerung von übrigem Sachanlagevermögen	0,00	0	0	0	0	0	0	0
6.	Einzahlungen aus der Veräußerung von Finanzanlagevermögen	0,00	0	0	0	0	0	0	0
7.	sonstige Einzahlungen aus Investitionstätigkeit	0,00	0	0	0	0	0	0	0
8.	Summe der Einzahlungen aus Investitionstätigkeit	0,00	0	0	0	0	155.400	0	155.400
9.	Auszahlungen für Baumaßnahmen	0,00	0	0	3.000	12.000	226.000	0	241.000
10.	Auszahlungen von aktivierbaren Zuwendungen für Investitionen Dritter	0,00	0	0	0	0	0	0	0
11.	Auszahlungen für den Erwerb von immateriellen Vermögensgegenständen	0,00	0	0	0	0	0	0	0

Kommune:
Produktbereich:
Produktgruppe:
Produkt:

1 Petershagen-Eggersdorf
54 Verkehrsflächen und -anlagen, ÖPNV
541 Gemeindestraßen
54101 Gemeindestraßen



Teilfinanzhaushalt (Maßnahmenübersicht)
Haushaltsjahr 2017
-EUR-

Investitionsmaßnahmen oberhalb der festgesetzten Wertgrenze		Ergebnis 2015	Ansatz 2016	Ansatz 2017	Planung 2018	Planung 2019	Planung 2020	Bisher bereitgestellt (einschl. Sp.2)	Gesamtein-/ -auszahlungen
12.	Auszahlungen für den Erwerb von Grundstücken, grundstücksgleichen Rechten und Gebäuden	0,00	0	0	0	0	0	0	0
13.	Auszahlungen für den Erwerb von übrigem Sachanlagevermögen	0,00	0	0	0	0	0	0	0
14.	Auszahlungen für den Erwerb von Finanzanlagevermögen	0,00	0	0	0	0	0	0	0
15.	sonstige Auszahlungen aus Investitionstätigkeit	0,00	0	0	0	0	0	0	0
16.	Summe der Auszahlungen aus Investitionstätigkeit	0,00	0	0	3.000	12.000	226.000	0	241.000
17.	Saldo aus der Investitionstätigkeit	0,00	0	0	-3.000	-12.000	-70.600	0	-85.600
Maßnahme: Margaretenstr. Petershagen									
1.	Einzahlungen aus Investitionszuwendungen	0,00	0	0	0	0	0	0	0
2.	Einzahlungen aus Beiträgen und ähnlichen Entgelten	0,00	0	0	0	0	193.400	0	193.400
3.	Einzahlungen aus der Veräußerung von immateriellen Vermögensgegenständen	0,00	0	0	0	0	0	0	0
4.	Einzahlungen aus der Veräußerung von Grundstücken, grundstücksgleichen Rechten und Gebäuden	0,00	0	0	0	0	0	0	0
5.	Einzahlungen aus der Veräußerung von übrigem Sachanlagevermögen	0,00	0	0	0	0	0	0	0
6.	Einzahlungen aus der Veräußerung von Finanzanlagevermögen	0,00	0	0	0	0	0	0	0
7.	sonstige Einzahlungen aus Investitionstätigkeit	0,00	0	0	0	0	0	0	0
8.	Summe der Einzahlungen aus Investitionstätigkeit	0,00	0	0	0	0	193.400	0	193.400
9.	Auszahlungen für Baumaßnahmen	0,00	0	0	3.000	16.800	280.000	0	299.800



Kommune:
 Produktbereich:
 Produktgruppe:
 Produkt:

1 Petershagen-Eggersdorf
 54 Verkehrsflächen und -anlagen, ÖPNV
 541 Gemeindestraßen
 54101 Gemeindestraßen

Teilfinanzhaushalt (Maßnahmenübersicht)
 Haushaltsjahr 2017
 -EUR-

Investitionsmaßnahmen oberhalb der festgesetzten Wertgrenze		Ergebnis 2015	Ansatz 2016	Ansatz 2017	Planung 2018	Planung 2019	Planung 2020	Bisher bereitgestellt (einschl. Sp.2)	Gesamtein-/ -aus zahlungen
10.	Auszahlungen von aktivierbaren Zuwendungen für Investitionen Dritter	0,00	0	0	0	0	0	0	0
11.	Auszahlungen für den Erwerb von immateriellen Vermögensgegenständen	0,00	0	0	0	0	0	0	0
12.	Auszahlungen für den Erwerb von Grundstücken, grundstücksgleichen Rechten und Gebäuden	0,00	0	0	0	0	0	0	0
13.	Auszahlungen für den Erwerb von übrigem Sachanlagevermögen	0,00	0	0	0	0	0	0	0
14.	Auszahlungen für den Erwerb von Finanzanla- gevermögen	0,00	0	0	0	0	0	0	0
15.	sonstige Auszahlungen aus Investitionstätigkeit	0,00	0	0	0	0	0	0	0
16.	Summe der Auszahlungen aus Investitionstätigkeit	0,00	0	0	3.000	16.800	280.000	0	299.800
17.	Saldo aus der Investitionstätigkeit	0,00	0	0	-3.000	-16.800	-86.600	0	-106.400

Kommune: 1 Petershagen-Eggersdorf
Produktbereich: 54 Verkehrsflächen und -anlagen, ÖPNV
Produktgruppe: 542 Kreisstraßen
Produkt: 54201 Kreisstraßen



Produktbeschreibung

Alle Maßnahmen an Ortsdurchfahrten und Ortsumgehungen im Zuge von Kreisstraßen entsprechend der gesetzlichen oder vertraglichen Regelung (Kreuzungsvereinbarungen)

Produktziele

Erhaltung und Verbesserung des Zustandes der Straßenbestandteile der Kreisstraßen, für die die Gemeinde Baulastträger ist, einschließlich Straßenbeleuchtung und Straßenbegleitgrün
Erhaltung der Verkehrssicherheit

Wichtigste Leistungsbestandteile des Produktes

Keine Bestandteile definiert

Kostenstellenverantwortliche/r

Gesetzliche Grundlage

Landesgesetze, Ortsrecht, Verwaltungsregelungen, Beschlüsse

Zielgruppen

Einwohner/Innen

Kennzahlen

Kosten Straßenerhalt insgesamt pro km Kreisstraße
Verwaltungs- und Betriebsaufwand pro 1.000 EW

Info zu Sachkonten



Kommune:
Produktbereich:
Produktgruppe:
Produkt:

1 Petershagen-Eggersdorf
54 Verkehrsflächen und -anlagen, ÖPNV
543 Landesstraßen
54301 Landesstraßen

Produktbeschreibung

Alle Maßnahmen an Ortsdurchfahrten und Ortsumgehungen im Zuge von Landesstraßen entsprechend der gesetzlichen oder vertraglichen Regelung (Kreuzungsvereinbarungen)

Produktziele

Erhaltung und Verbesserung des Zustandes der Straßenbestandteile der Landesstraßen, für die die Gemeinde Bauasträger ist, einschließlich Straßenbeleuchtung und Straßenbegleitgrün
 Erhaltung der Verkehrssicherheit

Wichtigste Leistungsbestandteile des Produktes

Keine Bestandteile definiert

Kostenstellenverantwortliche/r

Gesetzliche Grundlage

Landesgesetze, Ortsrecht, Verwaltungsregelungen, Beschlüsse

Zielgruppen

Einwohner/Innen

Kennzahlen

Kosten Straßenerhalt insgesamt pro km Landesstraße
 Verwaltungs- und Betriebsaufwand pro 1.000 EW

Info zu Sachkonten

Teilergebnishaushalt Haushaltsjahr 2017 - EUR -

Ertrags- und Aufwandsarten	Ergebnis 2015	Ansatz 2016	Ansatz 2017	Planung 2018	Planung 2019	Planung 2020
	1	2	3	4	5	6
1. Steuern und ähnliche Abgaben	0,00	0	0	0	0	0
2. Zuwendungen und allgemeine Umlagen	0,00	0	0	0	0	0
3. sonstige Transfererträge	0,00	0	0	0	0	0
4. öffentlich-rechtliche Leistungsentgelte	0,00	0	0	0	0	0
5. privatrechtliche Leistungsentgelte	0,00	0	0	0	0	0
6. Kostenerstattungen und Kostenumlagen	0,00	0	0	0	0	0
7. sonstige ordentliche Erträge	0,00	0	0	0	0	0
8. aktivierte Eigenleistungen	0,00	0	0	0	0	0
9. Bestandsveränderungen	0,00	0	0	0	0	0
10. = Erträge aus laufender Verwaltungstätigkeit	0,00	0	0	0	0	0
11. Personalaufwendungen	0,00	0	0	0	0	0
12. Versorgungsaufwendungen	0,00	0	0	0	0	0
13. Aufwendungen für Sach- und Dienstleistungen	0,00	0	0	0	0	0
14. Abschreibungen	0,00	0	0	0	0	0
15. Transferaufwendungen	0,00	0	0	0	0	0
16. sonstige ordentliche Aufwendungen	2.968,00	9.000	5.000	35.000	46.000	5.000
17. = Aufwendungen aus laufender Verwaltungstätigkeit	2.968,00	9.000	5.000	35.000	46.000	5.000
18. = Ergebnis der laufenden Verwaltungstätigkeit (10 ./ 17)	-2.968,00	-9.000	-5.000	-35.000	-46.000	-5.000
19. Zinsen und sonstige Finanzerträge	0,00	0	0	0	0	0
20. Zinsen und sonstige Finanzaufwendungen	0,00	0	0	0	0	0
21. = Finanzergebnis (19 ./ 20)	0,00	0	0	0	0	0
22. = ordentliches Ergebnis (18 + 21)	-2.968,00	-9.000	-5.000	-35.000	-46.000	-5.000
23. außerordentliche Erträge	0,00	0	0	0	0	0
24. außerordentliche Aufwendungen	0,00	0	0	0	0	0
25. = außerordentliches Ergebnis	0,00	0	0	0	0	0

Kommune: 1 Petershagen-Eggersdorf
 Produktbereich: 54 Verkehrsflächen und -anlagen, ÖPNV
 Produktgruppe: 543 Landesstraßen
 Produkt: 54301 Landesstraßen



Teilergebnishaushalt
 Haushaltsjahr 2017
 - EUR -

Ertrags- und Aufwandsarten		Ergebnis 2015	Ansatz 2016	Ansatz 2017	Planung 2018	Planung 2019	Planung 2020
26.	= Ergebnis vor Berücksichtigung der internen Leistungsbeziehungen (22 + 25)	-2.968,00	-9.000	-5.000	-35.000	-46.000	-5.000
27.	+ Erträge aus internen Leistungsbeziehungen	0,00	0	0	0	0	0
28.	- Aufwendungen aus internen Leistungsbeziehungen	0,00	0	0	0	0	0
29.	= Gesamtergebnis des Teilhaushalts	-2.968,00	-9.000	-5.000	-35.000	-46.000	-5.000
	<u>Nachrichtlich:</u>	0,00	0	0	0	0	0
30.	nicht zahlungswirksame Erträge	0,00	0	0	0	0	0
31.	nicht zahlungswirksame Aufwendungen	0,00	0	0	0	0	0



Kommune:
Produktbereich:
Produktgruppe:
Produkt:

1 Petershagen-Eggersdorf
54 Verkehrsflächen und -anlagen, ÖPNV
545 Straßenreinigung
54501 Straßenreinigung und Winterdienst

Produktbeschreibung

Organisation, Koordinierung und Durchführung der Straßenreinigung und des Winterdienstes in Zuständigkeit der Gemeinde
 Zusammenarbeit mit Behörden (Kreis- und Landesstraßen)

Produktziele

Gewährleistung der Verkehrssicherheit

Wichtigste Leistungsbestandteile des Produktes

Reinigen, Räumen und Streuen der Fahrbahnen, Radwege, Gehwege sowie der öffentlichen Plätze in Baulast der Gemeinde (vorrangig Schulwege)
 Beauftragung und Koordinierung interner und externer Dienstleister
 Optimierung der Lagerhaltung von Streugut

Kostenstellenverantwortliche/r

Gesetzliche Grundlage

Bundes- und Landesgesetze, Ortsrecht, Satzungsrecht, Verwaltungsregelungen, Beschlüsse

Zielgruppen

Einwohner/Innen
 Grundstückseigentümer

Kennzahlen

Kosten Straßenreinigung insgesamt pro km Straße/Jahr
 Kosten Winterdienst insgesamt pro km Straße/Jahr
 Verwaltungs- und Betriebsaufwand pro 1.000 EW

Info zu Sachkonten

Teilergebnishaushalt Haushaltsjahr 2017 - EUR -

Ertrags- und Aufwandsarten	Ergebnis 2015	Ansatz 2016	Ansatz 2017	Planung 2018	Planung 2019	Planung 2020
	1	2	3	4	5	6
1. Steuern und ähnliche Abgaben	0,00	0	0	0	0	0
2. Zuwendungen und allgemeine Umlagen	0,00	0	0	0	0	0
3. sonstige Transfererträge	0,00	0	0	0	0	0
4. öffentlich-rechtliche Leistungsentgelte	0,00	0	0	0	0	0
5. privatrechtliche Leistungsentgelte	0,00	0	0	0	0	0
6. Kostenerstattungen und Kostenumlagen	0,00	0	0	0	0	0
7. sonstige ordentliche Erträge	0,00	0	0	0	0	0
8. aktivierte Eigenleistungen	0,00	0	0	0	0	0
9. Bestandsveränderungen	3.740,00	0	0	0	0	0
10. = Erträge aus laufender Verwaltungstätigkeit	3.740,00	0	0	0	0	0
11. Personalaufwendungen	64.796,66	87.100	88.500	89.800	91.200	91.200
12. Versorgungsaufwendungen	0,00	0	0	0	0	0
13. Aufwendungen für Sach- und Dienstleistungen	92.611,77	119.500	118.000	123.100	121.600	123.100
14. Abschreibungen	0,00	0	0	0	0	0
15. Transferaufwendungen	0,00	0	0	0	0	0
16. sonstige ordentliche Aufwendungen	220,26	500	1.300	1.400	1.400	1.400
17. = Aufwendungen aus laufender Verwaltungstätigkeit	157.628,69	207.100	207.800	214.300	214.200	215.700
18. = Ergebnis der laufenden Verwaltungstätigkeit (10 ./ 17)	-153.888,69	-207.100	-207.800	-214.300	-214.200	-215.700
19. Zinsen und sonstige Finanzerträge	0,00	0	0	0	0	0
20. Zinsen und sonstige Finanzaufwendungen	0,00	0	0	0	0	0
21. = Finanzergebnis (19 ./ 20)	0,00	0	0	0	0	0
22. = ordentliches Ergebnis (18 + 21)	-153.888,69	-207.100	-207.800	-214.300	-214.200	-215.700
23. außerordentliche Erträge	0,00	0	0	0	0	0
24. außerordentliche Aufwendungen	0,00	0	0	0	0	0
25. = außerordentliches Ergebnis	0,00	0	0	0	0	0

Kommune: 1 Petershagen-Eggersdorf
Produktbereich: 54 Verkehrsflächen und -anlagen, ÖPNV
Produktgruppe: 545 Straßenreinigung
Produkt: 54501 Straßenreinigung und Winterdienst



Teilergebnishaushalt
Haushaltsjahr 2017
- EUR -

Ertrags- und Aufwandsarten		Ergebnis 2015	Ansatz 2016	Ansatz 2017	Planung 2018	Planung 2019	Planung 2020
26.	= Ergebnis vor Berücksichtigung der internen Leistungsbeziehungen (22 + 25)	-153.888,69	-207.100	-207.800	-214.300	-214.200	-215.700
27.	+ Erträge aus internen Leistungsbeziehungen	0,00	0	0	0	0	0
28.	- Aufwendungen aus internen Leistungsbeziehungen	0,00	0	0	0	0	0
29.	= Gesamtergebnis des Teilhaushalts	-153.888,69	-207.100	-207.800	-214.300	-214.200	-215.700
	<u>Nachrichtlich:</u>	0,00	0	0	0	0	0
30.	nicht zahlungswirksame Erträge	0,00	0	0	0	0	0
31.	nicht zahlungswirksame Aufwendungen	0,00	0	0	0	0	0



Kommune:
Produktbereich:
Produktgruppe:
Produkt:

1 Petershagen-Eggersdorf
54 Verkehrsflächen und -anlagen, ÖPNV
546 Parkeinrichtungen
54601 Parkplätze

Produktbeschreibung

Bau, Betrieb und Unterhaltung der öffentlichen Parkplätze und -bauten
 Erhalt und Verwendung der Stellplatzablösebeträge

Produktziele

Bereitstellung von Parkflächen
 Organisation des ruhenden Verkehrs

Wichtigste Leistungsbestandteile des Produktes

Umsetzung der Stellplatzablösegebührensatzung

Kostenstellenverantwortliche/r

Gesetzliche Grundlage

Bundes- und Landesgesetze, Ortsrecht, Satzungsrecht, Verwaltungsregelungen, Beschlüsse

Zielgruppen

Einwohner/Innen

Kennzahlen

Kosten Instandhaltung pro qm öffentlicher Parkplatz
 Anteil Neu-/Baukosten an den Gesamtkosten für öffentliche Parkplätze
 Verwaltung- und Betriebsaufwand pro 1.000 EW

Info zu Sachkonten

Teilergebnishaushalt Haushaltsjahr 2017 - EUR -

Ertrags- und Aufwandsarten	Ergebnis 2015	Ansatz 2016	Ansatz 2017	Planung 2018	Planung 2019	Planung 2020
	1	2	3	4	5	6
1. Steuern und ähnliche Abgaben	0,00	0	0	0	0	0
2. Zuwendungen und allgemeine Umlagen	0,00	0	0	0	0	0
3. sonstige Transfererträge	0,00	0	0	0	0	0
4. öffentlich-rechtliche Leistungsentgelte	0,00	0	0	0	0	0
5. privatrechtliche Leistungsentgelte	0,00	0	0	0	0	0
6. Kostenerstattungen und Kostenumlagen	0,00	0	0	0	0	0
7. sonstige ordentliche Erträge	0,00	0	0	0	0	0
8. aktivierte Eigenleistungen	0,00	0	0	0	0	0
9. Bestandsveränderungen	0,00	0	0	0	0	0
10. = Erträge aus laufender Verwaltungstätigkeit	0,00	0	0	0	0	0
11. Personalaufwendungen	4.959,37	11.600	11.800	11.900	12.100	12.100
12. Versorgungsaufwendungen	0,00	0	0	0	0	0
13. Aufwendungen für Sach- und Dienstleistungen	0,00	3.000	1.000	1.000	1.000	1.000
14. Abschreibungen	5.791,00	5.800	5.800	5.800	5.800	5.800
15. Transferaufwendungen	0,00	0	0	0	0	0
16. sonstige ordentliche Aufwendungen	5,74	300	300	300	300	300
17. = Aufwendungen aus laufender Verwaltungstätigkeit	10.756,11	20.700	18.900	19.000	19.200	19.200
18. = Ergebnis der laufenden Verwaltungstätigkeit (10 ./ 17)	-10.756,11	-20.700	-18.900	-19.000	-19.200	-19.200
19. Zinsen und sonstige Finanzerträge	0,00	0	0	0	0	0
20. Zinsen und sonstige Finanzaufwendungen	0,00	0	0	0	0	0
21. = Finanzergebnis (19 ./ 20)	0,00	0	0	0	0	0
22. = ordentliches Ergebnis (18 + 21)	-10.756,11	-20.700	-18.900	-19.000	-19.200	-19.200
23. außerordentliche Erträge	0,00	0	0	0	0	0
24. außerordentliche Aufwendungen	0,00	0	0	0	0	0
25. = außerordentliches Ergebnis	0,00	0	0	0	0	0
26. = Ergebnis vor Berücksichtigung der internen Leistungsbeziehungen (22 + 25)	-10.756,11	-20.700	-18.900	-19.000	-19.200	-19.200

Kommune: 1 Petershagen-Eggersdorf
Produktbereich: 54 Verkehrsflächen und -anlagen, ÖPNV
Produktgruppe: 546 Parkeinrichtungen
Produkt: 54601 Parkplätze



Teilergebnishaushalt
Haushaltsjahr 2017
- EUR -

Ertrags- und Aufwandsarten		Ergebnis 2015	Ansatz 2016	Ansatz 2017	Planung 2018	Planung 2019	Planung 2020
27.	+ Erträge aus internen Leistungsbeziehungen	0,00	0	0	0	0	0
28.	- Aufwendungen aus internen Leistungsbeziehungen	0,00	0	0	0	0	0
29.	= Gesamtergebnis des Teilhaushalts	-10.756,11	-20.700	-18.900	-19.000	-19.200	-19.200
	<u>Nachrichtlich:</u>	0,00	0	0	0	0	0
30.	nicht zahlungswirksame Erträge	0,00	0	0	0	0	0
31.	nicht zahlungswirksame Aufwendungen	0,00	0	0	0	0	0



Kommune:
Produktbereich:
Produktgruppe:
Produkt:

1 Petershagen-Eggersdorf
54 Verkehrsflächen und -anlagen, ÖPNV
547 ÖPNV
54701 ÖPNV

Produktbeschreibung

Wahrnehmung gemeindlicher Aufgaben des ÖPNV
 Erhalt und Verbesserung des ÖPNV

Produktziele

Zusammenarbeit mit Verantwortlichen des ÖPNV

Wichtigste Leistungsbestandteile des Produktes

Keine Bestandteile definiert

Kostenstellenverantwortliche/r

Gesetzliche Grundlage

Landesgesetze, Ortsrecht, Verwaltungsregelungen, Beschlüsse

Zielgruppen

Einwohner/Innen
 Behörden und Institutionen

Kennzahlen

Verwaltungs- und Betriebsaufwand pro 1.000 EW

Info zu Sachkonten

Teilergebnishaushalt Haushaltsjahr 2017 - EUR -

Ertrags- und Aufwandsarten	Ergebnis 2015	Ansatz 2016	Ansatz 2017	Planung 2018	Planung 2019	Planung 2020
	1	2	3	4	5	6
1. Steuern und ähnliche Abgaben	0,00	0	0	0	0	0
2. Zuwendungen und allgemeine Umlagen	0,00	0	0	0	0	0
3. sonstige Transfererträge	0,00	0	0	0	0	0
4. öffentlich-rechtliche Leistungsentgelte	0,00	0	0	0	0	0
5. privatrechtliche Leistungsentgelte	0,00	0	0	0	0	0
6. Kostenerstattungen und Kostenumlagen	0,00	0	0	0	0	0
7. sonstige ordentliche Erträge	0,00	0	0	0	0	0
8. aktivierte Eigenleistungen	0,00	0	0	0	0	0
9. Bestandsveränderungen	0,00	0	0	0	0	0
10. = Erträge aus laufender Verwaltungstätigkeit	0,00	0	0	0	0	0
11. Personalaufwendungen	6.100,72	6.300	6.400	6.500	6.600	6.600
12. Versorgungsaufwendungen	0,00	0	0	0	0	0
13. Aufwendungen für Sach- und Dienstleistungen	18.296,98	18.000	21.500	8.000	12.000	8.000
14. Abschreibungen	0,00	0	600	600	600	1.200
15. Transferaufwendungen	47.203,08	47.200	0	0	0	0
16. sonstige ordentliche Aufwendungen	0,00	400	400	400	400	400
17. = Aufwendungen aus laufender Verwaltungstätigkeit	71.600,78	71.900	28.900	15.500	19.600	16.200
18. = Ergebnis der laufenden Verwaltungstätigkeit (10 ./ 17)	-71.600,78	-71.900	-28.900	-15.500	-19.600	-16.200
19. Zinsen und sonstige Finanzerträge	0,00	0	0	0	0	0
20. Zinsen und sonstige Finanzaufwendungen	0,00	0	0	0	0	0
21. = Finanzergebnis (19 ./ 20)	0,00	0	0	0	0	0
22. = ordentliches Ergebnis (18 + 21)	-71.600,78	-71.900	-28.900	-15.500	-19.600	-16.200
23. außerordentliche Erträge	0,00	0	0	0	0	0
24. außerordentliche Aufwendungen	0,00	0	0	0	0	0
25. = außerordentliches Ergebnis	0,00	0	0	0	0	0
26. = Ergebnis vor Berücksichtigung der internen Leistungsbeziehungen (22 + 25)	-71.600,78	-71.900	-28.900	-15.500	-19.600	-16.200
27. + Erträge aus internen Leistungsbeziehungen	0,00	0	0	0	0	0



Teilergebnishaushalt
Haushaltsjahr 2017
- EUR -

Ertrags- und Aufwandsarten		Ergebnis 2015	Ansatz 2016	Ansatz 2017	Planung 2018	Planung 2019	Planung 2020
28.	- Aufwendungen aus internen Leistungsbeziehungen	0,00	0	0	0	0	0
29.	= Gesamtergebnis des Teilhaushalts	-71.600,78	-71.900	-28.900	-15.500	-19.600	-16.200
	Nachrichtlich:	0,00	0	0	0	0	0
30.	nicht zahlungswirksame Erträge	0,00	0	0	0	0	0
31.	nicht zahlungswirksame Aufwendungen	17.000,00	17.000	0	0	0	0

Teilfinanzhaushalt
Haushaltsjahr 2017
-EUR-

Ein- und Auszahlungsarten		Ergebnis 2015	Ansatz 2016	Ansatz 2017	Planung 2018	Planung 2019	Planung 2020	Bisher bereitgestellt (einschl. Sp. 2)	Gesamt-ein- / -auszahlungen
		1	2	3	4	5	6	7	8
1.	Einzahlungen aus Investitionszuwendungen	0,00	0	0	0	0	0	0	0
2.	Einzahlungen aus Beiträgen u. ähnlichen Entgelten	0,00	0	0	0	0	0	0	0
3.	Einzahlungen aus der Veräußerung von immateriellen Vermögensgegenständen	0,00	0	0	0	0	0	0	0
4.	Einzahlungen aus der Veräußerung von Grundstücken, grundstücksgleichen Rechten und Gebäuden	0,00	0	0	0	0	0	0	0
5.	Einzahlungen aus der Veräußerung von übrigem Sachanlagevermögen	0,00	0	0	0	0	0	0	0
6.	Einzahlungen aus der Veräußerung von Finanzanlagevermögen	0,00	0	0	0	0	0	0	0
7.	Sonstige Einzahlungen aus Investitionstätigkeit	0,00	0	0	0	0	0	0	0
8.	Summe der Einzahlungen aus Investitionstätigkeit	0,00	0	0	0	0	0	0	0
9.	Auszahlungen für Baumaßnahmen	0,00	0	0	0	0	0	0	0
10.	Auszahlungen von aktivierbaren Zuwendungen für Investitionen Dritter	0,00	0	0	0	0	0	0	0
11.	Auszahlungen für den Erwerb von immateriellen Vermögensgegenständen	0,00	0	0	0	0	0	0	0
12.	Auszahlungen für den Erwerb von Grundstücken, grundstücksgleichen Rechten und Gebäuden	0,00	0	0	0	0	0	0	0
13.	Auszahlungen für den Erwerb von übrigem Sachanlagevermögen	0,00	0	3.000	0	3.000	0	0	6.000
14.	Auszahlungen für den Erwerb von Finanzanlagevermögen	0,00	0	0	0	0	0	0	0
15.	Sonstige Auszahlungen aus Investitionstätigkeit	0,00	0	0	0	0	0	0	0
16.	Summe der Auszahlungen aus Investitionstätigkeit	0,00	0	3.000	0	3.000	0	0	6.000
17.	Saldo aus der Investitionstätigkeit	0,00	0	-3.000	0	-3.000	0	0	-6.000



Kommune:
Produktbereich:
Produktgruppe:
Produkt:

1 Petershagen-Eggersdorf
54 Verkehrsflächen und -anlagen, ÖPNV
547 ÖPNV
54701 ÖPNV

Teilfinanzhaushalt (Maßnahmenübersicht)
Haushaltsjahr 2017
-EUR-

Investitionsmaßnahmen oberhalb der festgesetzten Wertgrenze	Ergebnis	Ansatz	Ansatz	Planung	Planung	Planung	Bisher bereitgestellt (einschl. Sp.2)	Gesamtein-/ -aus zahlungen
	2015	2016	2017	2018	2019	2020		
	1	2	3	4	5	6	7	8
Maßnahme: Erwerb Sachanlagen ÖPNV								
1. Einzahlungen aus Investitionszuwendungen	0,00	0	0	0	0	0	0	0
2. Einzahlungen aus Beiträgen und ähnlichen Entgelten	0,00	0	0	0	0	0	0	0
3. Einzahlungen aus der Veräußerung von immateriellen Vermögensgegenständen	0,00	0	0	0	0	0	0	0
4. Einzahlungen aus der Veräußerung von Grundstücken, grundstücksgleichen Rechten und Gebäuden	0,00	0	0	0	0	0	0	0
5. Einzahlungen aus der Veräußerung von übrigem Sachanlagevermögen	0,00	0	0	0	0	0	0	0
6. Einzahlungen aus der Veräußerung von Finanzanlagevermögen	0,00	0	0	0	0	0	0	0
7. sonstige Einzahlungen aus Investitionstätigkeit	0,00	0	0	0	0	0	0	0
8. Summe der Einzahlungen aus Investitionstätigkeit	0,00	0	0	0	0	0	0	0
9. Auszahlungen für Baumaßnahmen	0,00	0	0	0	0	0	0	0
10. Auszahlungen von aktivierbaren Zuwendungen für Investitionen Dritter	0,00	0	0	0	0	0	0	0
11. Auszahlungen für den Erwerb von immateriellen Vermögensgegenständen	0,00	0	0	0	0	0	0	0
12. Auszahlungen für den Erwerb von Grundstücken, grundstücksgleichen Rechten und Gebäuden	0,00	0	0	0	0	0	0	0
13. Auszahlungen für den Erwerb von übrigem Sachanlagevermögen	0,00	0	3.000	0	3.000	0	0	6.000

Kommune: 1 Petershagen-Eggersdorf
Produktbereich: 54 Verkehrsflächen und -anlagen, ÖPNV
Produktgruppe: 547 ÖPNV
Produkt: 54701 ÖPNV



Teilfinanzhaushalt (Maßnahmenübersicht)
Haushaltsjahr 2017
-EUR-

Investitionsmaßnahmen oberhalb der festgesetzten Wertgrenze		Ergebnis 2015	Ansatz 2016	Ansatz 2017	Planung 2018	Planung 2019	Planung 2020	Bisher bereitgestellt (einschl. Sp.2)	Gesamtein-/ -aus zahlungen
14.	Auszahlungen für den Erwerb von Finanzan- lagevermögen	0,00	0	0	0	0	0	0	0
15.	sonstige Auszahlungen aus Investitionstätigkeit	0,00	0	0	0	0	0	0	0
16.	Summe der Auszahlungen aus Investitionstätigkeit	0,00	0	3.000	0	3.000	0	0	6.000
17.	Saldo aus der Investitionstätigkeit	0,00	0	-3.000	0	-3.000	0	0	-6.000



Kommune:
Produktbereich:

1 Petershagen-Eggersdorf
55 Natur- und Landschaftspflege

Teilergebnishaushalt
Haushaltsjahr 2017
- EUR -

Ertrags- und Aufwandsarten	Ergebnis 2015	Ansatz 2016	Ansatz 2017	Planung 2018	Planung 2019	Planung 2020
	1	2	3	4	5	6
1. Steuern und ähnliche Abgaben	0,00	0	0	0	0	0
2. Zuwendungen und allgemeine Umlagen	17.931,00	17.900	17.900	17.900	14.700	11.500
3. sonstige Transfererträge	0,00	0	0	0	0	0
4. öffentlich-rechtliche Leistungsentgelte	14.262,00	11.400	10.200	10.200	10.200	10.200
5. privatrechtliche Leistungsentgelte	0,00	0	0	0	0	0
6. Kostenerstattungen und Kostenumlagen	0,00	0	0	0	0	0
7. sonstige ordentliche Erträge	571,50	0	0	0	0	0
8. aktivierte Eigenleistungen	0,00	0	0	0	0	0
9. Bestandsveränderungen	0,00	0	0	0	0	0
10. = Erträge aus laufender Verwaltungstätigkeit	32.764,50	29.300	28.100	28.100	24.900	21.700
11. Personalaufwendungen	138.364,28	140.700	159.100	161.500	138.600	138.600
12. Versorgungsaufwendungen	0,00	0	0	0	0	0
13. Aufwendungen für Sach- und Dienstleistungen	43.071,77	97.600	165.700	127.700	93.300	103.300
14. Abschreibungen	51.736,10	51.300	59.300	59.600	57.000	53.200
15. Transferaufwendungen	26.626,26	29.400	29.400	29.400	29.400	29.400
16. sonstige ordentliche Aufwendungen	3.633,19	300	600	600	600	600
17. = Aufwendungen aus laufender Verwaltungstätigkeit	263.431,60	319.300	414.100	378.800	318.900	325.100
18. = Ergebnis der laufenden Verwaltungstätigkeit (10 ./ 17)	-230.667,10	-290.000	-386.000	-350.700	-294.000	-303.400
19. Zinsen und sonstige Finanzerträge	0,00	0	0	0	0	0
20. Zinsen und sonstige Finanzaufwendungen	0,00	0	0	0	0	0
21. = Finanzergebnis (19 ./ 20)	0,00	0	0	0	0	0
22. = ordentliches Ergebnis (18 + 21)	-230.667,10	-290.000	-386.000	-350.700	-294.000	-303.400
23. außerordentliche Erträge	0,00	0	0	0	0	0
24. außerordentliche Aufwendungen	0,00	0	0	0	0	0
25. = außerordentliches Ergebnis	0,00	0	0	0	0	0
26. = Ergebnis vor Berücksichtigung der internen Leistungsbeziehungen (22 + 25)	-230.667,10	-290.000	-386.000	-350.700	-294.000	-303.400
27. + Erträge aus internen Leistungsbeziehungen	0,00	0	0	0	0	0
28. - Aufwendungen aus internen Leistungsbeziehungen	0,00	0	0	0	0	0
29. = Gesamtergebnis des Teilhaushalts	-230.667,10	-290.000	-386.000	-350.700	-294.000	-303.400
<u>Nachrichtlich:</u>	0,00	0	0	0	0	0
30. nicht zahlungswirksame Erträge	512,62	0	0	0	0	0
31. nicht zahlungswirksame Aufwendungen	4.887,31	0	0	0	0	0



Teilfinanzhaushalt
Haushaltsjahr 2017
-EUR-

Ein- und Auszahlungsarten		Ergebnis 2015	Ansatz 2016	Ansatz 2017	Planung 2018	Planung 2019	Planung 2020	Bisher bereit- gestellt (einschl. Sp. 2)	Gesamt- ein- / -auszahl- ungen
		1	2	3	4	5	6	7	8
1.	Einzahlungen aus Investitionszuwendungen	0,00	0	0	0	0	0	0	0
2.	Einzahlungen aus Beiträgen u. ähnlichen Entgelten	0,00	0	0	0	0	0	0	0
3.	Einzahlungen aus der Veräußerung von immateriellen Vermögensgegenständen	0,00	0	0	0	0	0	0	0
4.	Einzahlungen aus der Veräußerung von Grundstücken, grundstücksgleichen Rechten und Gebäuden	0,00	0	0	0	0	0	0	0
5.	Einzahlungen aus der Veräußerung von übrigem Sachanlagevermögen	0,00	0	0	0	0	0	0	0
6.	Einzahlungen aus der Veräußerung von Finanzanlagevermögen	0,00	0	0	0	0	0	0	0
7.	Sonstige Einzahlungen aus Investitionstätigkeit	0,00	0	0	0	0	0	0	0
8.	Summe der Einzahlungen aus Investitionstätigkeit	0,00	0	0	0	0	0	0	0
9.	Auszahlungen für Baumaßnahmen	0,00	0	0	0	0	0	0	0
10.	Auszahlungen von aktivierbaren Zuwendungen für Investitionen Dritter	0,00	0	0	0	0	0	0	0
11.	Auszahlungen für den Erwerb von immateriellen Vermögensgegenständen	0,00	0	0	0	0	0	0	0
12.	Auszahlungen für den Erwerb von Grundstücken, grundstücksgleichen Rechten und Gebäuden	12.699,11	12.400	10.000	0	0	0	0	10.000
13.	Auszahlungen für den Erwerb von übrigem Sachanlagevermögen	4.491,77	28.000	49.300	3.000	8.000	3.000	0	63.300
14.	Auszahlungen für den Erwerb von Finanzanlagevermögen	0,00	0	0	0	0	0	0	0
15.	Sonstige Auszahlungen aus Investitionstätigkeit	0,00	0	0	0	0	0	0	0
16.	Summe der Auszahlungen aus Investitionstätigkeit	17.190,88	40.400	59.300	3.000	8.000	3.000	0	73.300
17.	Saldo aus der Investitionstätigkeit	-17.190,88	-40.400	-59.300	-3.000	-8.000	-3.000	0	-73.300



Kommune:
Produktbereich:

1 Petershagen-Eggersdorf
55 Natur- und Landschaftspflege

Teilfinanzhaushalt (Maßnahmenübersicht)
Haushaltsjahr 2017
-EUR-

Investitionsmaßnahmen oberhalb der festgesetzten Wertgrenze	Ergebnis	Ansatz	Ansatz	Planung	Planung	Planung	Bisher bereitgestellt (einschl. Sp.2)	Gesamtein-/ -aus zahlungen
	2015	2016	2017	2018	2019	2020		
	1	2	3	4	5	6	7	8
Maßnahme: Erwerb und Verkauf Grundstücke								
1. Einzahlungen aus Investitionszuwendungen	0,00	0	0	0	0	0	0	0
2. Einzahlungen aus Beiträgen und ähnlichen Entgelten	0,00	0	0	0	0	0	0	0
3. Einzahlungen aus der Veräußerung von immateriellen Vermögensgegenständen	0,00	0	0	0	0	0	0	0
4. Einzahlungen aus der Veräußerung von Grundstücken, grundstücksgleichen Rechten und Gebäuden	0,00	0	0	0	0	0	0	0
5. Einzahlungen aus der Veräußerung von übrigem Sachanlagevermögen	0,00	0	0	0	0	0	0	0
6. Einzahlungen aus der Veräußerung von Finanzanlagevermögen	0,00	0	0	0	0	0	0	0
7. sonstige Einzahlungen aus Investitionstätigkeit	0,00	0	0	0	0	0	0	0
8. Summe der Einzahlungen aus Investitionstätigkeit	0,00	0	0	0	0	0	0	0
9. Auszahlungen für Baumaßnahmen	0,00	0	0	0	0	0	0	0
10. Auszahlungen von aktivierbaren Zuwendungen für Investitionen Dritter	0,00	0	0	0	0	0	0	0
11. Auszahlungen für den Erwerb von immateriellen Vermögensgegenständen	0,00	0	0	0	0	0	0	0
12. Auszahlungen für den Erwerb von Grundstücken, grundstücksgleichen Rechten und Gebäuden	1.310,25	0	0	0	0	0	0	0
13. Auszahlungen für den Erwerb von übrigem Sachanlagevermögen	0,00	0	0	0	0	0	0	0



Teilfinanzhaushalt (Maßnahmenübersicht)
Haushaltsjahr 2017
-EUR-

Investitionsmaßnahmen oberhalb der festgesetzten Wertgrenze	Ergebnis 2015	Ansatz 2016	Ansatz 2017	Planung 2018	Planung 2019	Planung 2020	Bisher bereitgestellt (einschl. Sp.2)	Gesamtein-/ -aus zahlungen
14. Auszahlungen für den Erwerb von Finanzanlagevermögen	0,00	0	0	0	0	0	0	0
15. sonstige Auszahlungen aus Investitionstätigkeit	0,00	0	0	0	0	0	0	0
16. Summe der Auszahlungen aus Investitionstätigkeit	1.310,25	0	0	0	0	0	0	0
17. Saldo aus der Investitionstätigkeit	-1.310,25	0	0	0	0	0	0	0
Maßnahme: Diverse Gemeindestraßen, diverse Straßenbeleuchtungen								
1. Einzahlungen aus Investitionszuwendungen	0,00	0	0	0	0	0	0	0
2. Einzahlungen aus Beiträgen und ähnlichen Entgelten	0,00	0	0	0	0	0	0	0
3. Einzahlungen aus der Veräußerung von immateriellen Vermögensgegenständen	0,00	0	0	0	0	0	0	0
4. Einzahlungen aus der Veräußerung von Grundstücken, grundstücksgleichen Rechten und Gebäuden	0,00	0	0	0	0	0	0	0
5. Einzahlungen aus der Veräußerung von übrigem Sachanlagevermögen	0,00	0	0	0	0	0	0	0
6. Einzahlungen aus der Veräußerung von Finanzanlagevermögen	0,00	0	0	0	0	0	0	0
7. sonstige Einzahlungen aus Investitionstätigkeit	0,00	0	0	0	0	0	0	0
8. Summe der Einzahlungen aus Investitionstätigkeit	0,00	0	0	0	0	0	0	0
9. Auszahlungen für Baumaßnahmen	0,00	0	0	0	0	0	0	0
10. Auszahlungen von aktivierbaren Zuwendungen für Investitionen Dritter	0,00	0	0	0	0	0	0	0
11. Auszahlungen für den Erwerb von immateriellen Vermögensgegenständen	0,00	0	0	0	0	0	0	0



Kommune:
Produktbereich:

1 Petershagen-Eggersdorf
55 Natur- und Landschaftspflege

Teilfinanzhaushalt (Maßnahmenübersicht)
Haushaltsjahr 2017
-EUR-

Investitionsmaßnahmen oberhalb der festgesetzten Wertgrenze		Ergebnis 2015	Ansatz 2016	Ansatz 2017	Planung 2018	Planung 2019	Planung 2020	Bisher bereitgestellt (einschl. Sp.2)	Gesamtein-/ -auszahlungen
12.	Auszahlungen für den Erwerb von Grundstücken, grundstücksgleichen Rechten und Gebäuden	2.258,58	0	0	0	0	0	0	0
13.	Auszahlungen für den Erwerb von übrigem Sachanlagevermögen	0,00	0	0	0	0	0	0	0
14.	Auszahlungen für den Erwerb von Finanzanlagevermögen	0,00	0	0	0	0	0	0	0
15.	sonstige Auszahlungen aus Investitionstätigkeit	0,00	0	0	0	0	0	0	0
16.	Summe der Auszahlungen aus Investitionstätigkeit	2.258,58	0	0	0	0	0	0	0
17.	Saldo aus der Investitionstätigkeit	-2.258,58	0	0	0	0	0	0	0
Maßnahme: Erwerb Sachanlagen und GWG Öff. Grünanlagen/Spielplätze									
1.	Einzahlungen aus Investitionszuwendungen	0,00	0	0	0	0	0	0	0
2.	Einzahlungen aus Beiträgen und ähnlichen Entgelten	0,00	0	0	0	0	0	0	0
3.	Einzahlungen aus der Veräußerung von immateriellen Vermögensgegenständen	0,00	0	0	0	0	0	0	0
4.	Einzahlungen aus der Veräußerung von Grundstücken, grundstücksgleichen Rechten und Gebäuden	0,00	0	0	0	0	0	0	0
5.	Einzahlungen aus der Veräußerung von übrigem Sachanlagevermögen	0,00	0	0	0	0	0	0	0
6.	Einzahlungen aus der Veräußerung von Finanzanlagevermögen	0,00	0	0	0	0	0	0	0
7.	sonstige Einzahlungen aus Investitionstätigkeit	0,00	0	0	0	0	0	0	0
8.	Summe der Einzahlungen aus Investitionstätigkeit	0,00	0	0	0	0	0	0	0
9.	Auszahlungen für Baumaßnahmen	0,00	0	0	0	0	0	0	0



Teilfinanzhaushalt (Maßnahmenübersicht)
Haushaltsjahr 2017
-EUR-

Investitionsmaßnahmen oberhalb der festgesetzten Wertgrenze		Ergebnis 2015	Ansatz 2016	Ansatz 2017	Planung 2018	Planung 2019	Planung 2020	Bisher bereitgestellt (einschl. Sp.2)	Gesamtein-/ -aus zahlungen
10.	Auszahlungen von aktivierbaren Zuwendungen für Investitionen Dritter	0,00	0	0	0	0	0	0	0
11.	Auszahlungen für den Erwerb von immateriellen Vermögensgegenständen	0,00	0	0	0	0	0	0	0
12.	Auszahlungen für den Erwerb von Grundstücken, grundstücksgleichen Rechten und Gebäuden	264,78	0	0	0	0	0	0	0
13.	Auszahlungen für den Erwerb von übrigem Sachanlagevermögen	1.951,60	28.000	44.300	3.000	3.000	3.000	0	53.300
14.	Auszahlungen für den Erwerb von Finanzanla- gevermögen	0,00	0	0	0	0	0	0	0
15.	sonstige Auszahlungen aus Investitionstätigkeit	0,00	0	0	0	0	0	0	0
16.	Summe der Auszahlungen aus Investitionstätigkeit	2.216,38	28.000	44.300	3.000	3.000	3.000	0	53.300
17.	Saldo aus der Investitionstätigkeit	-2.216,38	-28.000	-44.300	-3.000	-3.000	-3.000	0	-53.300
Maßnahme: Umsetzung Spielleitplanung beide Ortsteile									
1.	Einzahlungen aus Investitionszuwendungen	0,00	0	0	0	0	0	0	0
2.	Einzahlungen aus Beiträgen und ähnlichen Entgelten	0,00	0	0	0	0	0	0	0
3.	Einzahlungen aus der Veräußerung von immate- riellen Vermögensgegenständen	0,00	0	0	0	0	0	0	0
4.	Einzahlungen aus der Veräußerung von Grund- stücken, grundstücksgleichen Rechten und Gebäuden	0,00	0	0	0	0	0	0	0
5.	Einzahlungen aus der Veräußerung von übrigem Sachanlagevermögen	0,00	0	0	0	0	0	0	0
6.	Einzahlungen aus der Veräußerung von Finanz- anlagevermögen	0,00	0	0	0	0	0	0	0



Kommune:
Produktbereich:

1 Petershagen-Eggersdorf
55 Natur- und Landschaftspflege

Teilfinanzhaushalt (Maßnahmenübersicht)
Haushaltsjahr 2017
-EUR-

Investitionsmaßnahmen oberhalb der festgesetzten Wertgrenze	Ergebnis 2015	Ansatz 2016	Ansatz 2017	Planung 2018	Planung 2019	Planung 2020	Bisher bereitgestellt (einschl. Sp.2)	Gesamtein-/ -aus zahlungen
7. sonstige Einzahlungen aus Investitionstätigkeit	0,00	0	0	0	0	0	0	0
8. Summe der Einzahlungen aus Investitionstätigkeit	0,00	0	0	0	0	0	0	0
9. Auszahlungen für Baumaßnahmen	0,00	0	0	0	0	0	0	0
10. Auszahlungen von aktivierbaren Zuwendungen für Investitionen Dritter	0,00	0	0	0	0	0	0	0
11. Auszahlungen für den Erwerb von immateriellen Vermögensgegenständen	0,00	0	0	0	0	0	0	0
12. Auszahlungen für den Erwerb von Grundstücken, grundstücksgleichen Rechten und Gebäuden	0,00	0	0	0	0	0	0	0
13. Auszahlungen für den Erwerb von übrigem Sachanlagevermögen	0,00	0	5.000	0	5.000	0	0	10.000
14. Auszahlungen für den Erwerb von Finanzanlagevermögen	0,00	0	0	0	0	0	0	0
15. sonstige Auszahlungen aus Investitionstätigkeit	0,00	0	0	0	0	0	0	0
16. Summe der Auszahlungen aus Investitionstätigkeit	0,00	0	5.000	0	5.000	0	0	10.000
17. Saldo aus der Investitionstätigkeit	0,00	0	-5.000	0	-5.000	0	0	-10.000
Maßnahme: Erwerb Brachland								
1. Einzahlungen aus Investitionszuwendungen	0,00	0	0	0	0	0	0	0
2. Einzahlungen aus Beiträgen und ähnlichen Entgelten	0,00	0	0	0	0	0	0	0
3. Einzahlungen aus der Veräußerung von immateriellen Vermögensgegenständen	0,00	0	0	0	0	0	0	0
4. Einzahlungen aus der Veräußerung von Grundstücken, grundstücksgleichen Rechten und Gebäuden	0,00	0	0	0	0	0	0	0

Kommune:
Produktbereich:

1 Petershagen-Eggersdorf
55 Natur- und Landschaftspflege



Teilfinanzhaushalt (Maßnahmenübersicht)
Haushaltsjahr 2017
-EUR-

Investitionsmaßnahmen oberhalb der festgesetzten Wertgrenze	Ergebnis 2015	Ansatz 2016	Ansatz 2017	Planung 2018	Planung 2019	Planung 2020	Bisher bereitgestellt (einschl. Sp.2)	Gesamtein-/ -aus zahlungen
5. Einzahlungen aus der Veräußerung von übrigem Sachanlagevermögen	0,00	0	0	0	0	0	0	0
6. Einzahlungen aus der Veräußerung von Finanz- anlagevermögen	0,00	0	0	0	0	0	0	0
7. sonstige Einzahlungen aus Investitionstätigkeit	0,00	0	0	0	0	0	0	0
8. Summe der Einzahlungen aus Investitionstätigkeit	0,00	0	0	0	0	0	0	0
9. Auszahlungen für Baumaßnahmen	0,00	0	0	0	0	0	0	0
10. Auszahlungen von aktivierbaren Zuwendungen für Investitionen Dritter	0,00	0	0	0	0	0	0	0
11. Auszahlungen für den Erwerb von immateriellen Vermögensgegenständen	0,00	0	0	0	0	0	0	0
12. Auszahlungen für den Erwerb von Grundstücken, grundstücksgleichen Rechten und Gebäuden	0,00	12.400	10.000	0	0	0	0	10.000
13. Auszahlungen für den Erwerb von übrigem Sachanlagevermögen	0,00	0	0	0	0	0	0	0
14. Auszahlungen für den Erwerb von Finanzanla- gevermögen	0,00	0	0	0	0	0	0	0
15. sonstige Auszahlungen aus Investitionstätigkeit	0,00	0	0	0	0	0	0	0
16. Summe der Auszahlungen aus Investitionstätigkeit	0,00	12.400	10.000	0	0	0	0	10.000
17. Saldo aus der Investitionstätigkeit	0,00	-12.400	-10.000	0	0	0	0	-10.000



Kommune:
Produktbereich:
Produktgruppe:
Produkt:

1 Petershagen-Eggersdorf
55 Natur- und Landschaftspflege
551 Öffentliches Grün/Landschaftsbau
55101 Öffentliche Grünanlagen / Spielplätze

Produktbeschreibung

Bau, Unterhaltung und Pflege von öffentlichen Parkanlagen, Grünflächen und Spielplätzen
 Sonstige Maßnahmen und Einrichtungen, die der Erholung und der Freizeitgestaltung dienen (u.a. Kleingartenanlagen)

Produktziele

Ortsbildpflege
 Erhaltung von öffentlichen Grünanlagen und Spielplätzen

Wichtigste Leistungsbestandteile des Produktes

Kontrolle der Spielplätze zwecks Gewährleistung der Sicherheit der Nutzer
 Mitarbeit bei der Erarbeitung des Projektes "Leibild für Kinder"

Kostenstellenverantwortliche/r

Gesetzliche Grundlage

Landesgesetze, Ortsrecht, Verwaltungsregelungen, Beschlüsse

Zielgruppen

Einwohner/Innen

Kennzahlen

Durchschnittliche Unterhaltungskosten pro qm Grünfläche
 Anteil der Fläche kommunalen öffentlichen Grüns in qm pro EW
 Anzahl der Spiel- und Bolzplätze pro Ortsteil
 Anzahl der Spielflächen in qm pro EW bis 21 Jahre
 Verwaltungs- und Betriebsaufwand pro 1.000 EW

Info zu Sachkonten

Teilergebnishaushalt Haushaltsjahr 2017 - EUR -

Ertrags- und Aufwandsarten	Ergebnis 2015	Ansatz 2016	Ansatz 2017	Planung 2018	Planung 2019	Planung 2020
	1	2	3	4	5	6
1. Steuern und ähnliche Abgaben	0,00	0	0	0	0	0
2. Zuwendungen und allgemeine Umlagen	17.931,00	17.900	17.900	17.900	14.700	11.500
3. sonstige Transfererträge	0,00	0	0	0	0	0
4. öffentlich-rechtliche Leistungsentgelte	3.402,00	3.400	3.400	3.400	3.400	3.400
5. privatrechtliche Leistungsentgelte	0,00	0	0	0	0	0
6. Kostenerstattungen und Kostenumlagen	0,00	0	0	0	0	0
7. sonstige ordentliche Erträge	512,62	0	0	0	0	0
8. aktivierte Eigenleistungen	0,00	0	0	0	0	0
9. Bestandsveränderungen	0,00	0	0	0	0	0
10. = Erträge aus laufender Verwaltungstätigkeit	21.845,62	21.300	21.300	21.300	18.100	14.900
11. Personalaufwendungen	103.508,00	111.900	118.700	120.500	117.300	117.300
12. Versorgungsaufwendungen	0,00	0	0	0	0	0
13. Aufwendungen für Sach- und Dienstleistungen	11.888,56	39.300	52.400	52.400	53.000	63.000
14. Abschreibungen	51.736,10	51.300	59.300	59.600	57.000	53.200
15. Transferaufwendungen	0,00	0	0	0	0	0
16. sonstige ordentliche Aufwendungen	1.673,69	300	300	300	300	300
17. = Aufwendungen aus laufender Verwaltungstätigkeit	168.806,35	202.800	230.700	232.800	227.600	233.800
18. = Ergebnis der laufenden Verwaltungstätigkeit (10 ./ 17)	-146.960,73	-181.500	-209.400	-211.500	-209.500	-218.900
19. Zinsen und sonstige Finanzerträge	0,00	0	0	0	0	0
20. Zinsen und sonstige Finanzaufwendungen	0,00	0	0	0	0	0
21. = Finanzergebnis (19 ./ 20)	0,00	0	0	0	0	0
22. = ordentliches Ergebnis (18 + 21)	-146.960,73	-181.500	-209.400	-211.500	-209.500	-218.900
23. außerordentliche Erträge	0,00	0	0	0	0	0
24. außerordentliche Aufwendungen	0,00	0	0	0	0	0



Teilergebnishaushalt
Haushaltsjahr 2017
- EUR -

Ertrags- und Aufwandsarten		Ergebnis 2015	Ansatz 2016	Ansatz 2017	Planung 2018	Planung 2019	Planung 2020
25.	= außerordentliches Ergebnis	0,00	0	0	0	0	0
26.	= Ergebnis vor Berücksichtigung der internen Leistungsbeziehungen (22 + 25)	-146.960,73	-181.500	-209.400	-211.500	-209.500	-218.900
27.	+ Erträge aus internen Leistungsbeziehungen	0,00	0	0	0	0	0
28.	- Aufwendungen aus internen Leistungsbeziehungen	0,00	0	0	0	0	0
29.	= Gesamtergebnis des Teilhaushalts	-146.960,73	-181.500	-209.400	-211.500	-209.500	-218.900
	Nachrichtlich:	0,00	0	0	0	0	0
30.	nicht zahlungswirksame Erträge	512,62	0	0	0	0	0
31.	nicht zahlungswirksame Aufwendungen	3.250,31	0	0	0	0	0

Teilfinanzhaushalt
Haushaltsjahr 2017
-EUR-

Ein- und Auszahlungsarten		Ergebnis 2015	Ansatz 2016	Ansatz 2017	Planung 2018	Planung 2019	Planung 2020	Bisher bereitgestellt (einschl. Sp. 2)	Gesamt-ein- / -auszahlungen
		1	2	3	4	5	6	7	8
1.	Einzahlungen aus Investitionszuwendungen	0,00	0	0	0	0	0	0	0
2.	Einzahlungen aus Beiträgen u. ähnlichen Entgelten	0,00	0	0	0	0	0	0	0
3.	Einzahlungen aus der Veräußerung von immateriellen Vermögensgegenständen	0,00	0	0	0	0	0	0	0
4.	Einzahlungen aus der Veräußerung von Grundstücken, grundstücksgleichen Rechten und Gebäuden	0,00	0	0	0	0	0	0	0
5.	Einzahlungen aus der Veräußerung von übrigem Sachanlagevermögen	0,00	0	0	0	0	0	0	0
6.	Einzahlungen aus der Veräußerung von Finanzanlagevermögen	0,00	0	0	0	0	0	0	0
7.	Sonstige Einzahlungen aus Investitionstätigkeit	0,00	0	0	0	0	0	0	0
8.	Summe der Einzahlungen aus Investitionstätigkeit	0,00	0	0	0	0	0	0	0
9.	Auszahlungen für Baumaßnahmen	0,00	0	0	0	0	0	0	0
10.	Auszahlungen von aktivierbaren Zuwendungen für Investitionen Dritter	0,00	0	0	0	0	0	0	0
11.	Auszahlungen für den Erwerb von immateriellen Vermögensgegenständen	0,00	0	0	0	0	0	0	0
12.	Auszahlungen für den Erwerb von Grundstücken, grundstücksgleichen Rechten und Gebäuden	3.833,61	0	0	0	0	0	0	0
13.	Auszahlungen für den Erwerb von übrigem Sachanlagevermögen	4.491,77	28.000	49.300	3.000	8.000	3.000	0	63.300
14.	Auszahlungen für den Erwerb von Finanzanlagevermögen	0,00	0	0	0	0	0	0	0
15.	Sonstige Auszahlungen aus Investitionstätigkeit	0,00	0	0	0	0	0	0	0



Kommune:
 Produktbereich:
 Produktgruppe:
 Produkt:

1 Petershagen-Eggersdorf
 55 Natur- und Landschaftspflege
 551 Öffentliches Grün/Landschaftsbau
 55101 Öffentliche Grünanlagen / Spielplätze

Teilfinanzhaushalt
 Haushaltsjahr 2017
 -EUR-

Ein- und Auszahlungsarten		Ergebnis 2015	Ansatz 2016	Ansatz 2017	Planung 2018	Planung 2019	Planung 2020	Bisher bereit- gestellt (einschl. Sp. 2)	Gesamt- ein- / -auszahl- ungen
16.	Summe der Auszahlungen aus Investitionstätigkeit	8.325,38	28.000	49.300	3.000	8.000	3.000	0	63.300
17.	Saldo aus der Investitionstätigkeit	-8.325,38	-28.000	-49.300	-3.000	-8.000	-3.000	0	-63.300

Kommune:
 Produktbereich:
 Produktgruppe:
 Produkt:

1 Petershagen-Eggersdorf
 55 Natur- und Landschaftspflege
 551 Öffentliches Grün/Landschaftsbau
 55101 Öffentliche Grünanlagen / Spielplätze



Teilfinanzhaushalt (Maßnahmenübersicht)
 Haushaltsjahr 2017
 -EUR-

Investitionsmaßnahmen oberhalb der festgesetzten Wertgrenze	Ergebnis	Ansatz	Ansatz	Planung	Planung	Planung	Bisher bereitgestellt (einschl. Sp.2)	Gesamtein-/ -aus zahlungen
	2015	2016	2017	2018	2019	2020		
	1	2	3	4	5	6	7	8
Maßnahme: Erwerb und Verkauf Grundstücke								
1. Einzahlungen aus Investitionszuwendungen	0,00	0	0	0	0	0	0	0
2. Einzahlungen aus Beiträgen und ähnlichen Entgelten	0,00	0	0	0	0	0	0	0
3. Einzahlungen aus der Veräußerung von immateriellen Vermögensgegenständen	0,00	0	0	0	0	0	0	0
4. Einzahlungen aus der Veräußerung von Grundstücken, grundstücksgleichen Rechten und Gebäuden	0,00	0	0	0	0	0	0	0
5. Einzahlungen aus der Veräußerung von übrigem Sachanlagevermögen	0,00	0	0	0	0	0	0	0
6. Einzahlungen aus der Veräußerung von Finanzanlagevermögen	0,00	0	0	0	0	0	0	0
7. sonstige Einzahlungen aus Investitionstätigkeit	0,00	0	0	0	0	0	0	0
8. Summe der Einzahlungen aus Investitionstätigkeit	0,00	0	0	0	0	0	0	0
9. Auszahlungen für Baumaßnahmen	0,00	0	0	0	0	0	0	0
10. Auszahlungen von aktivierbaren Zuwendungen für Investitionen Dritter	0,00	0	0	0	0	0	0	0
11. Auszahlungen für den Erwerb von immateriellen Vermögensgegenständen	0,00	0	0	0	0	0	0	0
12. Auszahlungen für den Erwerb von Grundstücken, grundstücksgleichen Rechten und Gebäuden	1.310,25	0	0	0	0	0	0	0
13. Auszahlungen für den Erwerb von übrigem Sachanlagevermögen	0,00	0	0	0	0	0	0	0



Kommune:
Produktbereich:
Produktgruppe:
Produkt:

1 Petershagen-Eggersdorf
55 Natur- und Landschaftspflege
551 Öffentliches Grün/Landschaftsbau
55101 Öffentliche Grünanlagen / Spielplätze

Teilfinanzhaushalt (Maßnahmenübersicht)
Haushaltsjahr 2017
-EUR-

Investitionsmaßnahmen oberhalb der festgesetzten Wertgrenze		Ergebnis 2015	Ansatz 2016	Ansatz 2017	Planung 2018	Planung 2019	Planung 2020	Bisher bereitgestellt (einschl. Sp.2)	Gesamtein-/ -auszahlungen
14.	Auszahlungen für den Erwerb von Finanzanlagevermögen	0,00	0	0	0	0	0	0	0
15.	sonstige Auszahlungen aus Investitionstätigkeit	0,00	0	0	0	0	0	0	0
16.	Summe der Auszahlungen aus Investitionstätigkeit	1.310,25	0	0	0	0	0	0	0
17.	Saldo aus der Investitionstätigkeit	-1.310,25	0	0	0	0	0	0	0
Maßnahme: Diverse Gemeindestraßen, diverse Straßenbeleuchtungen									
1.	Einzahlungen aus Investitionszuwendungen	0,00	0	0	0	0	0	0	0
2.	Einzahlungen aus Beiträgen und ähnlichen Entgelten	0,00	0	0	0	0	0	0	0
3.	Einzahlungen aus der Veräußerung von immateriellen Vermögensgegenständen	0,00	0	0	0	0	0	0	0
4.	Einzahlungen aus der Veräußerung von Grundstücken, grundstücksgleichen Rechten und Gebäuden	0,00	0	0	0	0	0	0	0
5.	Einzahlungen aus der Veräußerung von übrigem Sachanlagevermögen	0,00	0	0	0	0	0	0	0
6.	Einzahlungen aus der Veräußerung von Finanzanlagevermögen	0,00	0	0	0	0	0	0	0
7.	sonstige Einzahlungen aus Investitionstätigkeit	0,00	0	0	0	0	0	0	0
8.	Summe der Einzahlungen aus Investitionstätigkeit	0,00	0	0	0	0	0	0	0
9.	Auszahlungen für Baumaßnahmen	0,00	0	0	0	0	0	0	0
10.	Auszahlungen von aktivierbaren Zuwendungen für Investitionen Dritter	0,00	0	0	0	0	0	0	0
11.	Auszahlungen für den Erwerb von immateriellen Vermögensgegenständen	0,00	0	0	0	0	0	0	0

Kommune:
 Produktbereich:
 Produktgruppe:
 Produkt:

1 Petershagen-Eggersdorf
 55 Natur- und Landschaftspflege
 551 Öffentliches Grün/Landschaftsbau
 55101 Öffentliche Grünanlagen / Spielplätze



Teilfinanzhaushalt (Maßnahmenübersicht)
 Haushaltsjahr 2017
 -EUR-

Investitionsmaßnahmen oberhalb der festgesetzten Wertgrenze		Ergebnis 2015	Ansatz 2016	Ansatz 2017	Planung 2018	Planung 2019	Planung 2020	Bisher bereitgestellt (einschl. Sp.2)	Gesamtein-/ -auszahlungen
12.	Auszahlungen für den Erwerb von Grundstücken, grundstücksgleichen Rechten und Gebäuden	2.258,58	0	0	0	0	0	0	0
13.	Auszahlungen für den Erwerb von übrigem Sachanlagevermögen	0,00	0	0	0	0	0	0	0
14.	Auszahlungen für den Erwerb von Finanzanlagevermögen	0,00	0	0	0	0	0	0	0
15.	sonstige Auszahlungen aus Investitionstätigkeit	0,00	0	0	0	0	0	0	0
16.	Summe der Auszahlungen aus Investitionstätigkeit	2.258,58	0	0	0	0	0	0	0
17.	Saldo aus der Investitionstätigkeit	-2.258,58	0	0	0	0	0	0	0
Maßnahme: Erwerb Sachanlagen und GWG Öff. Grünanlagen/Spielplätze									
1.	Einzahlungen aus Investitionszuwendungen	0,00	0	0	0	0	0	0	0
2.	Einzahlungen aus Beiträgen und ähnlichen Entgelten	0,00	0	0	0	0	0	0	0
3.	Einzahlungen aus der Veräußerung von immateriellen Vermögensgegenständen	0,00	0	0	0	0	0	0	0
4.	Einzahlungen aus der Veräußerung von Grundstücken, grundstücksgleichen Rechten und Gebäuden	0,00	0	0	0	0	0	0	0
5.	Einzahlungen aus der Veräußerung von übrigem Sachanlagevermögen	0,00	0	0	0	0	0	0	0
6.	Einzahlungen aus der Veräußerung von Finanzanlagevermögen	0,00	0	0	0	0	0	0	0
7.	sonstige Einzahlungen aus Investitionstätigkeit	0,00	0	0	0	0	0	0	0
8.	Summe der Einzahlungen aus Investitionstätigkeit	0,00	0	0	0	0	0	0	0
9.	Auszahlungen für Baumaßnahmen	0,00	0	0	0	0	0	0	0



Kommune:
 Produktbereich:
 Produktgruppe:
 Produkt:

1 Petershagen-Eggersdorf
 55 Natur- und Landschaftspflege
 551 Öffentliches Grün/Landschaftsbau
 55101 Öffentliche Grünanlagen / Spielplätze

Teilfinanzhaushalt (Maßnahmenübersicht)
 Haushaltsjahr 2017
 -EUR-

Investitionsmaßnahmen oberhalb der festgesetzten Wertgrenze	Ergebnis 2015	Ansatz 2016	Ansatz 2017	Planung 2018	Planung 2019	Planung 2020	Bisher bereitgestellt (einschl. Sp.2)	Gesamtein-/ -aus zahlungen
10. Auszahlungen von aktivierbaren Zuwendungen für Investitionen Dritter	0,00	0	0	0	0	0	0	0
11. Auszahlungen für den Erwerb von immateriellen Vermögensgegenständen	0,00	0	0	0	0	0	0	0
12. Auszahlungen für den Erwerb von Grundstücken, grundstücksgleichen Rechten und Gebäuden	264,78	0	0	0	0	0	0	0
13. Auszahlungen für den Erwerb von übrigem Sachanlagevermögen	1.951,60	28.000	44.300	3.000	3.000	3.000	0	53.300
14. Auszahlungen für den Erwerb von Finanzanla- gevermögen	0,00	0	0	0	0	0	0	0
15. sonstige Auszahlungen aus Investitionstätigkeit	0,00	0	0	0	0	0	0	0
16. Summe der Auszahlungen aus Investitionstätigkeit	2.216,38	28.000	44.300	3.000	3.000	3.000	0	53.300
17. Saldo aus der Investitionstätigkeit	-2.216,38	-28.000	-44.300	-3.000	-3.000	-3.000	0	-53.300
Maßnahme: Umsetzung Spielleitplanung beide Ortsteile								
1. Einzahlungen aus Investitionszuwendungen	0,00	0	0	0	0	0	0	0
2. Einzahlungen aus Beiträgen und ähnlichen Entgelten	0,00	0	0	0	0	0	0	0
3. Einzahlungen aus der Veräußerung von immate- riellen Vermögensgegenständen	0,00	0	0	0	0	0	0	0
4. Einzahlungen aus der Veräußerung von Grund- stücken, grundstücksgleichen Rechten und Gebäuden	0,00	0	0	0	0	0	0	0
5. Einzahlungen aus der Veräußerung von übrigem Sachanlagevermögen	0,00	0	0	0	0	0	0	0
6. Einzahlungen aus der Veräußerung von Finanz- anlagevermögen	0,00	0	0	0	0	0	0	0

Kommune:
 Produktbereich:
 Produktgruppe:
 Produkt:

1 Petershagen-Eggersdorf
 55 Natur- und Landschaftspflege
 551 Öffentliches Grün/Landschaftsbau
 55101 Öffentliche Grünanlagen / Spielplätze



Teilfinanzhaushalt (Maßnahmenübersicht)
 Haushaltsjahr 2017
 -EUR-

Investitionsmaßnahmen oberhalb der festgesetzten Wertgrenze	Ergebnis 2015	Ansatz 2016	Ansatz 2017	Planung 2018	Planung 2019	Planung 2020	Bisher bereitgestellt (einschl. Sp.2)	Gesamtein-/ -aus zahlungen
7. sonstige Einzahlungen aus Investitionstätigkeit	0,00	0	0	0	0	0	0	0
8. Summe der Einzahlungen aus Investitionstätigkeit	0,00	0	0	0	0	0	0	0
9. Auszahlungen für Baumaßnahmen	0,00	0	0	0	0	0	0	0
10. Auszahlungen von aktivierbaren Zuwendungen für Investitionen Dritter	0,00	0	0	0	0	0	0	0
11. Auszahlungen für den Erwerb von immateriellen Vermögensgegenständen	0,00	0	0	0	0	0	0	0
12. Auszahlungen für den Erwerb von Grundstücken, grundstücksgleichen Rechten und Gebäuden	0,00	0	0	0	0	0	0	0
13. Auszahlungen für den Erwerb von übrigem Sachanlagevermögen	0,00	0	5.000	0	5.000	0	0	10.000
14. Auszahlungen für den Erwerb von Finanzanla- gevermögen	0,00	0	0	0	0	0	0	0
15. sonstige Auszahlungen aus Investitionstätigkeit	0,00	0	0	0	0	0	0	0
16. Summe der Auszahlungen aus Investitionstätigkeit	0,00	0	5.000	0	5.000	0	0	10.000
17. Saldo aus der Investitionstätigkeit	0,00	0	-5.000	0	-5.000	0	0	-10.000



Kommune:
Produktbereich:
Produktgruppe:
Produkt:

1 Petershagen-Eggersdorf
55 Natur- und Landschaftspflege
552 Öffentliche Gewässer,/Wasserbauliche Anlagen
55201 Öffentliche Gewässer

Produktbeschreibung

Ausbau, Unterhaltung und Pflege von Gewässern
 Finanzielle Leistungen an den Wasser- und Bodenverband "Stöbber-Erpe"

Produktziele

Regulierung, Erhaltung und Verbesserung von Gewässern

Wichtigste Leistungsbestandteile des Produktes

Zusammenarbeit mit dem Wasser- und Bodenverband "Stöbber-Erpe"

Kostenstellenverantwortliche/r

Gesetzliche Grundlage

Bundes- und Landesgesetze, Ortsrecht, Verwaltungsregelungen, Beschlüsse

Zielgruppen

Einwohner/Innen
 Behörden und Institutionen

Kennzahlen

Durchschnittliche Umlage pro EW
 Verwaltungs- und Betriebsaufwand pro 1.000 EW

Info zu Sachkonten

Teilergebnishaushalt Haushaltsjahr 2017 - EUR -

Ertrags- und Aufwandsarten	Ergebnis 2015	Ansatz 2016	Ansatz 2017	Planung 2018	Planung 2019	Planung 2020
	1	2	3	4	5	6
1. Steuern und ähnliche Abgaben	0,00	0	0	0	0	0
2. Zuwendungen und allgemeine Umlagen	0,00	0	0	0	0	0
3. sonstige Transfererträge	0,00	0	0	0	0	0
4. öffentlich-rechtliche Leistungsentgelte	0,00	0	0	0	0	0
5. privatrechtliche Leistungsentgelte	0,00	0	0	0	0	0
6. Kostenerstattungen und Kostenumlagen	0,00	0	0	0	0	0
7. sonstige ordentliche Erträge	58,88	0	0	0	0	0
8. aktivierte Eigenleistungen	0,00	0	0	0	0	0
9. Bestandsveränderungen	0,00	0	0	0	0	0
10. = Erträge aus laufender Verwaltungstätigkeit	58,88	0	0	0	0	0
11. Personalaufwendungen	12.843,08	13.100	10.000	10.300	5.500	5.500
12. Versorgungsaufwendungen	0,00	0	0	0	0	0
13. Aufwendungen für Sach- und Dienstleistungen	31.183,21	58.300	113.300	75.300	40.300	40.300
14. Abschreibungen	0,00	0	0	0	0	0
15. Transferaufwendungen	26.626,26	29.400	29.400	29.400	29.400	29.400
16. sonstige ordentliche Aufwendungen	1.637,00	0	0	0	0	0
17. = Aufwendungen aus laufender Verwaltungstätigkeit	72.289,55	100.800	152.700	115.000	75.200	75.200
18. = Ergebnis der laufenden Verwaltungstätigkeit (10 ./ 17)	-72.230,67	-100.800	-152.700	-115.000	-75.200	-75.200
19. Zinsen und sonstige Finanzerträge	0,00	0	0	0	0	0
20. Zinsen und sonstige Finanzaufwendungen	0,00	0	0	0	0	0
21. = Finanzergebnis (19 ./ 20)	0,00	0	0	0	0	0
22. = ordentliches Ergebnis (18 + 21)	-72.230,67	-100.800	-152.700	-115.000	-75.200	-75.200
23. außerordentliche Erträge	0,00	0	0	0	0	0
24. außerordentliche Aufwendungen	0,00	0	0	0	0	0
25. = außerordentliches Ergebnis	0,00	0	0	0	0	0
26. = Ergebnis vor Berücksichtigung der internen Leistungsbeziehungen (22 + 25)	-72.230,67	-100.800	-152.700	-115.000	-75.200	-75.200



Teilergebnishaushalt
Haushaltsjahr 2017
- EUR -

Ertrags- und Aufwandsarten		Ergebnis 2015	Ansatz 2016	Ansatz 2017	Planung 2018	Planung 2019	Planung 2020
27.	+ Erträge aus internen Leistungsbeziehungen	0,00	0	0	0	0	0
28.	- Aufwendungen aus internen Leistungsbeziehungen	0,00	0	0	0	0	0
29.	= Gesamtergebnis des Teilhaushalts	-72.230,67	-100.800	-152.700	-115.000	-75.200	-75.200
	Nachrichtlich:	0,00	0	0	0	0	0
30.	nicht zahlungswirksame Erträge	0,00	0	0	0	0	0
31.	nicht zahlungswirksame Aufwendungen	1.637,00	0	0	0	0	0

Teilfinanzhaushalt
Haushaltsjahr 2017
-EUR-

Ein- und Auszahlungsarten		Ergebnis 2015	Ansatz 2016	Ansatz 2017	Planung 2018	Planung 2019	Planung 2020	Bisher bereitgestellt (einschl. Sp. 2)	Gesamt-ein- / -auszahlungen
		1	2	3	4	5	6	7	8
1.	Einzahlungen aus Investitionszuwendungen	0,00	0	0	0	0	0	0	0
2.	Einzahlungen aus Beiträgen u. ähnlichen Entgelten	0,00	0	0	0	0	0	0	0
3.	Einzahlungen aus der Veräußerung von immateriellen Vermögensgegenständen	0,00	0	0	0	0	0	0	0
4.	Einzahlungen aus der Veräußerung von Grundstücken, grundstücksgleichen Rechten und Gebäuden	0,00	0	0	0	0	0	0	0
5.	Einzahlungen aus der Veräußerung von übrigem Sachanlagevermögen	0,00	0	0	0	0	0	0	0
6.	Einzahlungen aus der Veräußerung von Finanzanlagevermögen	0,00	0	0	0	0	0	0	0
7.	Sonstige Einzahlungen aus Investitionstätigkeit	0,00	0	0	0	0	0	0	0
8.	Summe der Einzahlungen aus Investitionstätigkeit	0,00	0	0	0	0	0	0	0
9.	Auszahlungen für Baumaßnahmen	0,00	0	0	0	0	0	0	0
10.	Auszahlungen von aktivierbaren Zuwendungen für Investitionen Dritter	0,00	0	0	0	0	0	0	0
11.	Auszahlungen für den Erwerb von immateriellen Vermögensgegenständen	0,00	0	0	0	0	0	0	0
12.	Auszahlungen für den Erwerb von Grundstücken, grundstücksgleichen Rechten und Gebäuden	8.865,50	0	0	0	0	0	0	0
13.	Auszahlungen für den Erwerb von übrigem Sachanlagevermögen	0,00	0	0	0	0	0	0	0
14.	Auszahlungen für den Erwerb von Finanzanlagevermögen	0,00	0	0	0	0	0	0	0
15.	Sonstige Auszahlungen aus Investitionstätigkeit	0,00	0	0	0	0	0	0	0
16.	Summe der Auszahlungen aus Investitionstätigkeit	8.865,50	0	0	0	0	0	0	0
17.	Saldo aus der Investitionstätigkeit	-8.865,50	0	0	0	0	0	0	0



Kommune:
Produktbereich:
Produktgruppe:
Produkt:

1 Petershagen-Eggersdorf
55 Natur- und Landschaftspflege
554 Naturschutz und Landschaftspflege
55401 Naturschutz und Landschaftspflege

Produktbeschreibung

Finanzielle Abwicklung der Ausgleichszahlungen für Baumfällungen

Produktziele

Planung und Durchführung von Ausgleichspflanzungen

Wichtigste Leistungsbestandteile des Produktes

Bereitstellung von Ausgleichsflächen
 Bearbeitung von Fällanträgen
 Begutachtung von Bäumen und sonstigem schützenswerten Aufwuchs

Kostenstellenverantwortliche/r

Gesetzliche Grundlage

Bundes- und Landesgesetze, Ortsrecht

Zielgruppen

Einwohner/Innen

Kennzahlen

Verhältnis gefällter zu gepflanzter Bäume
 Verwaltungs- und Betriebsaufwand pro 1.000 EW

Info zu Sachkonten

Teilergebnishaushalt Haushaltsjahr 2017 - EUR -

Ertrags- und Aufwandsarten	Ergebnis 2015	Ansatz 2016	Ansatz 2017	Planung 2018	Planung 2019	Planung 2020
	1	2	3	4	5	6
1. Steuern und ähnliche Abgaben	0,00	0	0	0	0	0
2. Zuwendungen und allgemeine Umlagen	0,00	0	0	0	0	0
3. sonstige Transfererträge	0,00	0	0	0	0	0
4. öffentlich-rechtliche Leistungsentgelte	10.860,00	8.000	6.800	6.800	6.800	6.800
5. privatrechtliche Leistungsentgelte	0,00	0	0	0	0	0
6. Kostenerstattungen und Kostenumlagen	0,00	0	0	0	0	0
7. sonstige ordentliche Erträge	0,00	0	0	0	0	0
8. aktivierte Eigenleistungen	0,00	0	0	0	0	0
9. Bestandsveränderungen	0,00	0	0	0	0	0
10. = Erträge aus laufender Verwaltungstätigkeit	10.860,00	8.000	6.800	6.800	6.800	6.800
11. Personalaufwendungen	22.013,20	15.700	30.400	30.700	15.800	15.800
12. Versorgungsaufwendungen	0,00	0	0	0	0	0
13. Aufwendungen für Sach- und Dienstleistungen	0,00	0	0	0	0	0
14. Abschreibungen	0,00	0	0	0	0	0
15. Transferaufwendungen	0,00	0	0	0	0	0
16. sonstige ordentliche Aufwendungen	322,50	0	300	300	300	300
17. = Aufwendungen aus laufender Verwaltungstätigkeit	22.335,70	15.700	30.700	31.000	16.100	16.100
18. = Ergebnis der laufenden Verwaltungstätigkeit (10 ./ 17)	-11.475,70	-7.700	-23.900	-24.200	-9.300	-9.300
19. Zinsen und sonstige Finanzerträge	0,00	0	0	0	0	0
20. Zinsen und sonstige Finanzaufwendungen	0,00	0	0	0	0	0
21. = Finanzergebnis (19 ./ 20)	0,00	0	0	0	0	0
22. = ordentliches Ergebnis (18 + 21)	-11.475,70	-7.700	-23.900	-24.200	-9.300	-9.300
23. außerordentliche Erträge	0,00	0	0	0	0	0
24. außerordentliche Aufwendungen	0,00	0	0	0	0	0
25. = außerordentliches Ergebnis	0,00	0	0	0	0	0
26. = Ergebnis vor Berücksichtigung der internen Leistungsbeziehungen (22 + 25)	-11.475,70	-7.700	-23.900	-24.200	-9.300	-9.300
27. + Erträge aus internen Leistungsbeziehungen	0,00	0	0	0	0	0

Kommune:
Produktbereich:
Produktgruppe:
Produkt:

1 Petershagen-Eggersdorf
55 Natur- und Landschaftspflege
554 Naturschutz und Landschaftspflege
55401 Naturschutz und Landschaftspflege



Teilergebnishaushalt
Haushaltsjahr 2017
- EUR -

Ertrags- und Aufwandsarten		Ergebnis 2015	Ansatz 2016	Ansatz 2017	Planung 2018	Planung 2019	Planung 2020
28.	- Aufwendungen aus internen Leistungsbeziehungen	0,00	0	0	0	0	0
29.	= Gesamtergebnis des Teilhaushalts	-11.475,70	-7.700	-23.900	-24.200	-9.300	-9.300
	Nachrichtlich:	0,00	0	0	0	0	0
30.	nicht zahlungswirksame Erträge	0,00	0	0	0	0	0
31.	nicht zahlungswirksame Aufwendungen	0,00	0	0	0	0	0

Teilfinanzhaushalt
Haushaltsjahr 2017
-EUR-

Ein- und Auszahlungsarten		Ergebnis 2015	Ansatz 2016	Ansatz 2017	Planung 2018	Planung 2019	Planung 2020	Bisher bereit- gestellt (einschl. Sp. 2)	Gesamt- ein- / -auszahl- ungen
		1	2	3	4	5	6	7	8
1.	Einzahlungen aus Investitionszuwendungen	0,00	0	0	0	0	0	0	0
2.	Einzahlungen aus Beiträgen u. ähnlichen Entgelten	0,00	0	0	0	0	0	0	0
3.	Einzahlungen aus der Veräußerung von immateriellen Vermögensgegenständen	0,00	0	0	0	0	0	0	0
4.	Einzahlungen aus der Veräußerung von Grundstücken, grundstücksgleichen Rechten und Gebäuden	0,00	0	0	0	0	0	0	0
5.	Einzahlungen aus der Veräußerung von übrigem Sachanlagevermögen	0,00	0	0	0	0	0	0	0
6.	Einzahlungen aus der Veräußerung von Finanzanlagevermögen	0,00	0	0	0	0	0	0	0
7.	Sonstige Einzahlungen aus Investitionstätigkeit	0,00	0	0	0	0	0	0	0
8.	Summe der Einzahlungen aus Investitionstätigkeit	0,00	0	0	0	0	0	0	0
9.	Auszahlungen für Baumaßnahmen	0,00	0	0	0	0	0	0	0
10.	Auszahlungen von aktivierbaren Zuwendungen für Investitionen Dritter	0,00	0	0	0	0	0	0	0
11.	Auszahlungen für den Erwerb von immateriellen Vermögensgegenständen	0,00	0	0	0	0	0	0	0
12.	Auszahlungen für den Erwerb von Grundstücken, grundstücksgleichen Rechten und Gebäuden	0,00	12.400	10.000	0	0	0	0	10.000
13.	Auszahlungen für den Erwerb von übrigem Sachanlagevermögen	0,00	0	0	0	0	0	0	0
14.	Auszahlungen für den Erwerb von Finanzanlagevermögen	0,00	0	0	0	0	0	0	0
15.	Sonstige Auszahlungen aus Investitionstätigkeit	0,00	0	0	0	0	0	0	0
16.	Summe der Auszahlungen aus Investitionstätigkeit	0,00	12.400	10.000	0	0	0	0	10.000
17.	Saldo aus der Investitionstätigkeit	0,00	-12.400	-10.000	0	0	0	0	-10.000



Kommune:
Produktbereich:
Produktgruppe:
Produkt:

1 Petershagen-Eggersdorf
55 Natur- und Landschaftspflege
554 Naturschutz und Landschaftspflege
55401 Naturschutz und Landschaftspflege

Teilfinanzhaushalt (Maßnahmenübersicht)
Haushaltsjahr 2017
-EUR-

Investitionsmaßnahmen oberhalb der festgesetzten Wertgrenze	Ergebnis	Ansatz	Ansatz	Planung	Planung	Planung	Bisher bereitgestellt (einschl. Sp.2)	Gesamtein-/ -aus zahlungen
	2015	2016	2017	2018	2019	2020		
	1	2	3	4	5	6	7	8
Maßnahme: Erwerb Brachland								
1. Einzahlungen aus Investitionszuwendungen	0,00	0	0	0	0	0	0	0
2. Einzahlungen aus Beiträgen und ähnlichen Entgelten	0,00	0	0	0	0	0	0	0
3. Einzahlungen aus der Veräußerung von immateriellen Vermögensgegenständen	0,00	0	0	0	0	0	0	0
4. Einzahlungen aus der Veräußerung von Grundstücken, grundstücksgleichen Rechten und Gebäuden	0,00	0	0	0	0	0	0	0
5. Einzahlungen aus der Veräußerung von übrigem Sachanlagevermögen	0,00	0	0	0	0	0	0	0
6. Einzahlungen aus der Veräußerung von Finanzanlagevermögen	0,00	0	0	0	0	0	0	0
7. sonstige Einzahlungen aus Investitionstätigkeit	0,00	0	0	0	0	0	0	0
8. Summe der Einzahlungen aus Investitionstätigkeit	0,00	0	0	0	0	0	0	0
9. Auszahlungen für Baumaßnahmen	0,00	0	0	0	0	0	0	0
10. Auszahlungen von aktivierbaren Zuwendungen für Investitionen Dritter	0,00	0	0	0	0	0	0	0
11. Auszahlungen für den Erwerb von immateriellen Vermögensgegenständen	0,00	0	0	0	0	0	0	0
12. Auszahlungen für den Erwerb von Grundstücken, grundstücksgleichen Rechten und Gebäuden	0,00	12.400	10.000	0	0	0	0	10.000
13. Auszahlungen für den Erwerb von übrigem Sachanlagevermögen	0,00	0	0	0	0	0	0	0

Kommune:
 Produktbereich:
 Produktgruppe:
 Produkt:

1 Petershagen-Eggersdorf
 55 Natur- und Landschaftspflege
 554 Naturschutz und Landschaftspflege
 55401 Naturschutz und Landschaftspflege



Teilfinanzhaushalt (Maßnahmenübersicht)
 Haushaltsjahr 2017
 -EUR-

Investitionsmaßnahmen oberhalb der festgesetzten Wertgrenze		Ergebnis 2015	Ansatz 2016	Ansatz 2017	Planung 2018	Planung 2019	Planung 2020	Bisher bereitgestellt (einschl. Sp.2)	Gesamtein-/ -aus zahlungen
14.	Auszahlungen für den Erwerb von Finanzan- lagevermögen	0,00	0	0	0	0	0	0	0
15.	sonstige Auszahlungen aus Investitionstätigkeit	0,00	0	0	0	0	0	0	0
16.	Summe der Auszahlungen aus Investitionstätigkeit	0,00	12.400	10.000	0	0	0	0	10.000
17.	Saldo aus der Investitionstätigkeit	0,00	-12.400	-10.000	0	0	0	0	-10.000



Kommune:
Produktbereich:

1 Petershagen-Eggersdorf
56 Umweltschutz

Teilergebnishaushalt
Haushaltsjahr 2017
- EUR -

Ertrags- und Aufwandsarten	Ergebnis 2015	Ansatz 2016	Ansatz 2017	Planung 2018	Planung 2019	Planung 2020
	1	2	3	4	5	6
1. Steuern und ähnliche Abgaben	0,00	0	0	0	0	0
2. Zuwendungen und allgemeine Umlagen	0,00	0	0	0	0	0
3. sonstige Transfererträge	0,00	0	0	0	0	0
4. öffentlich-rechtliche Leistungsentgelte	0,00	0	0	0	0	0
5. privatrechtliche Leistungsentgelte	0,00	0	0	0	0	0
6. Kostenerstattungen und Kostenumlagen	0,00	0	0	0	0	0
7. sonstige ordentliche Erträge	0,20	0	0	0	0	0
8. aktivierte Eigenleistungen	0,00	0	0	0	0	0
9. Bestandsveränderungen	0,00	0	0	0	0	0
10. = Erträge aus laufender Verwaltungstätigkeit	0,20	0	0	0	0	0
11. Personalaufwendungen	549,53	3.200	0	0	0	0
12. Versorgungsaufwendungen	0,00	0	0	0	0	0
13. Aufwendungen für Sach- und Dienstleistungen	2.929,00	5.000	5.000	5.000	5.000	5.000
14. Abschreibungen	0,00	0	0	0	0	0
15. Transferaufwendungen	0,00	0	0	0	0	0
16. sonstige ordentliche Aufwendungen	361,56	0	300	300	300	300
17. = Aufwendungen aus laufender Verwaltungstätigkeit	3.840,09	8.200	5.300	5.300	5.300	5.300
18. = Ergebnis der laufenden Verwaltungstätigkeit (10 ./ 17)	-3.839,89	-8.200	-5.300	-5.300	-5.300	-5.300
19. Zinsen und sonstige Finanzerträge	0,00	0	0	0	0	0
20. Zinsen und sonstige Finanzaufwendungen	0,00	0	0	0	0	0
21. = Finanzergebnis (19 ./ 20)	0,00	0	0	0	0	0
22. = ordentliches Ergebnis (18 + 21)	-3.839,89	-8.200	-5.300	-5.300	-5.300	-5.300
23. außerordentliche Erträge	0,00	0	0	0	0	0
24. außerordentliche Aufwendungen	0,00	0	0	0	0	0
25. = außerordentliches Ergebnis	0,00	0	0	0	0	0
26. = Ergebnis vor Berücksichtigung der internen Leistungsbeziehungen (22 + 25)	-3.839,89	-8.200	-5.300	-5.300	-5.300	-5.300
27. + Erträge aus internen Leistungsbeziehungen	0,00	0	0	0	0	0
28. - Aufwendungen aus internen Leistungsbeziehungen	0,00	0	0	0	0	0
29. = Gesamtergebnis des Teilhaushalts	-3.839,89	-8.200	-5.300	-5.300	-5.300	-5.300
Nachrichtlich:	0,00	0	0	0	0	0
30. nicht zahlungswirksame Erträge	0,20	0	0	0	0	0
31. nicht zahlungswirksame Aufwendungen	0,00	0	0	0	0	0

Kommune: 1 Petershagen-Eggersdorf
Produktbereich: 56 Umweltschutz
Produktgruppe: 561 Umweltschutzmaßnahmen
Produkt: 56101 Umweltschutzmaßnahmen



Produktbeschreibung

Überwachung der ehemaligen Mülldeponie im OT Eggersdorf
 Bearbeitung von Vorgängen, die mit Altlasten in Verbindung stehen

Produktziele

Rechtzeitige Erkennung und Verhinderung von Umweltbelastungen
 Sauberhaltung des Ortes

Wichtigste Leistungsbestandteile des Produktes

Beauftragung und Überwachung der Beprobung der ehemaligen Deponie
 Sammlung und Entsorgung von eigentumslosen Müll

Kostenstellenverantwortliche/r

Gesetzliche Grundlage

Bundes- und Landesgesetze

Zielgruppen

Einwohner/Innen
 Behörden und Institutionen

Kennzahlen

Aufwand pro qm Deponiefläche
 Verwaltungs- und Betriebsaufwand pro 1.000 EW

Info zu Sachkonten

Teilergebnishaushalt Haushaltsjahr 2017 - EUR -

Ertrags- und Aufwandsarten	Ergebnis 2015	Ansatz 2016	Ansatz 2017	Planung 2018	Planung 2019	Planung 2020
	1	2	3	4	5	6
1. Steuern und ähnliche Abgaben	0,00	0	0	0	0	0
2. Zuwendungen und allgemeine Umlagen	0,00	0	0	0	0	0
3. sonstige Transfererträge	0,00	0	0	0	0	0
4. öffentlich-rechtliche Leistungsentgelte	0,00	0	0	0	0	0
5. privatrechtliche Leistungsentgelte	0,00	0	0	0	0	0
6. Kostenerstattungen und Kostenumlagen	0,00	0	0	0	0	0
7. sonstige ordentliche Erträge	0,20	0	0	0	0	0
8. aktivierte Eigenleistungen	0,00	0	0	0	0	0
9. Bestandsveränderungen	0,00	0	0	0	0	0
10. = Erträge aus laufender Verwaltungstätigkeit	0,20	0	0	0	0	0
11. Personalaufwendungen	549,53	3.200	0	0	0	0
12. Versorgungsaufwendungen	0,00	0	0	0	0	0
13. Aufwendungen für Sach- und Dienstleistungen	2.929,00	5.000	5.000	5.000	5.000	5.000
14. Abschreibungen	0,00	0	0	0	0	0
15. Transferaufwendungen	0,00	0	0	0	0	0
16. sonstige ordentliche Aufwendungen	361,56	0	300	300	300	300
17. = Aufwendungen aus laufender Verwaltungstätigkeit	3.840,09	8.200	5.300	5.300	5.300	5.300
18. = Ergebnis der laufenden Verwaltungstätigkeit (10 ./ 17)	-3.839,89	-8.200	-5.300	-5.300	-5.300	-5.300
19. Zinsen und sonstige Finanzerträge	0,00	0	0	0	0	0
20. Zinsen und sonstige Finanzaufwendungen	0,00	0	0	0	0	0
21. = Finanzergebnis (19 ./ 20)	0,00	0	0	0	0	0
22. = ordentliches Ergebnis (18 + 21)	-3.839,89	-8.200	-5.300	-5.300	-5.300	-5.300
23. außerordentliche Erträge	0,00	0	0	0	0	0
24. außerordentliche Aufwendungen	0,00	0	0	0	0	0
25. = außerordentliches Ergebnis	0,00	0	0	0	0	0
26. = Ergebnis vor Berücksichtigung der internen Leistungsbeziehungen (22 + 25)	-3.839,89	-8.200	-5.300	-5.300	-5.300	-5.300



Kommune: 1 Petershagen-Eggersdorf
Produktbereich: 56 Umweltschutz
Produktgruppe: 561 Umweltschutzmaßnahmen
Produkt: 56101 Umweltschutzmaßnahmen

Teilergebnishaushalt
Haushaltsjahr 2017
- EUR -

Ertrags- und Aufwandsarten		Ergebnis 2015	Ansatz 2016	Ansatz 2017	Planung 2018	Planung 2019	Planung 2020
27.	+ Erträge aus internen Leistungsbeziehungen	0,00	0	0	0	0	0
28.	- Aufwendungen aus internen Leistungsbeziehungen	0,00	0	0	0	0	0
29.	= Gesamtergebnis des Teilhaushalts	-3.839,89	-8.200	-5.300	-5.300	-5.300	-5.300
	<u>Nachrichtlich:</u>	0,00	0	0	0	0	0
30.	nicht zahlungswirksame Erträge	0,20	0	0	0	0	0
31.	nicht zahlungswirksame Aufwendungen	0,00	0	0	0	0	0



Teilergebnishaushalt
Haushaltsjahr 2017
- EUR -

Ertrags- und Aufwandsarten	Ergebnis 2015	Ansatz 2016	Ansatz 2017	Planung 2018	Planung 2019	Planung 2020
	1	2	3	4	5	6
1. Steuern und ähnliche Abgaben	0,00	0	0	0	0	0
2. Zuwendungen und allgemeine Umlagen	5.404,00	3.900	5.400	3.900	5.400	3.900
3. sonstige Transfererträge	0,00	0	0	0	0	0
4. öffentlich-rechtliche Leistungsentgelte	15.740,65	9.000	12.000	9.000	10.500	9.000
5. privatrechtliche Leistungsentgelte	40.710,41	26.200	25.600	26.100	39.600	26.100
6. Kostenerstattungen und Kostenumlagen	0,00	0	0	0	0	0
7. sonstige ordentliche Erträge	2.701,28	0	0	0	0	0
8. aktivierte Eigenleistungen	0,00	0	0	0	0	0
9. Bestandsveränderungen	0,00	0	0	0	0	0
10. = Erträge aus laufender Verwaltungstätigkeit	64.556,34	39.100	43.000	39.000	55.500	39.000
11. Personalaufwendungen	52.816,88	52.700	55.400	56.100	56.800	56.800
12. Versorgungsaufwendungen	0,00	0	0	0	0	0
13. Aufwendungen für Sach- und Dienstleistungen	72.776,54	59.800	78.300	40.000	69.800	40.200
14. Abschreibungen	3.582,72	3.600	2.600	19.600	14.600	14.700
15. Transferaufwendungen	0,00	2.000	0	0	0	0
16. sonstige ordentliche Aufwendungen	21.758,22	11.300	29.900	12.100	19.900	12.100
17. = Aufwendungen aus laufender Verwaltungstätigkeit	150.934,36	129.400	166.200	127.800	161.100	123.800
18. = Ergebnis der laufenden Verwaltungstätigkeit (10 ./ 17)	-86.378,02	-90.300	-123.200	-88.800	-105.600	-84.800
19. Zinsen und sonstige Finanzerträge	0,00	0	0	0	0	0
20. Zinsen und sonstige Finanzaufwendungen	0,00	0	0	0	0	0
21. = Finanzergebnis (19 ./ 20)	0,00	0	0	0	0	0
22. = ordentliches Ergebnis (18 + 21)	-86.378,02	-90.300	-123.200	-88.800	-105.600	-84.800
23. außerordentliche Erträge	0,00	0	0	0	0	0
24. außerordentliche Aufwendungen	0,00	0	0	0	0	0
25. = außerordentliches Ergebnis	0,00	0	0	0	0	0
26. = Ergebnis vor Berücksichtigung der internen Leistungsbeziehungen (22 + 25)	-86.378,02	-90.300	-123.200	-88.800	-105.600	-84.800
27. + Erträge aus internen Leistungsbeziehungen	0,00	0	0	0	0	0
28. - Aufwendungen aus internen Leistungsbeziehungen	0,00	0	0	0	0	0
29. = Gesamtergebnis des Teilhaushalts	-86.378,02	-90.300	-123.200	-88.800	-105.600	-84.800
<u>Nachrichtlich:</u>	0,00	0	0	0	0	0
30. nicht zahlungswirksame Erträge	0,33	0	0	0	0	0
31. nicht zahlungswirksame Aufwendungen	6.404,34	0	0	0	0	0



Kommune:
Produktbereich:

1 Petershagen-Eggersdorf
57 Wirtschaft und Tourismus

Teilfinanzhaushalt
Haushaltsjahr 2017
-EUR-

Ein- und Auszahlungsarten		Ergebnis 2015	Ansatz 2016	Ansatz 2017	Planung 2018	Planung 2019	Planung 2020	Bisher bereit- gestellt (einschl. Sp. 2)	Gesamt- ein- / -auszahl- ungen
		1	2	3	4	5	6	7	8
1.	Einzahlungen aus Investitionszuwendungen	0,00	0	0	0	0	0	0	0
2.	Einzahlungen aus Beiträgen u. ähnlichen Entgelten	0,00	0	0	0	0	0	0	0
3.	Einzahlungen aus der Veräußerung von immateriellen Vermögensgegenständen	0,00	0	0	0	0	0	0	0
4.	Einzahlungen aus der Veräußerung von Grundstücken, grundstücksgleichen Rechten und Gebäuden	0,00	0	0	0	0	0	0	0
5.	Einzahlungen aus der Veräußerung von übrigem Sachanlagevermögen	0,00	0	0	0	0	0	0	0
6.	Einzahlungen aus der Veräußerung von Finanzanlagevermögen	0,00	0	0	0	0	0	0	0
7.	Sonstige Einzahlungen aus Investitionstätigkeit	0,00	0	0	0	0	0	0	0
8.	Summe der Einzahlungen aus Investitionstätigkeit	0,00	0	0	0	0	0	0	0
9.	Auszahlungen für Baumaßnahmen	0,00	0	0	0	0	0	0	0
10.	Auszahlungen von aktivierbaren Zuwendungen für Investitionen Dritter	0,00	0	0	0	0	0	0	0
11.	Auszahlungen für den Erwerb von immateriellen Vermögensgegenständen	0,00	0	0	0	0	0	0	0
12.	Auszahlungen für den Erwerb von Grundstücken, grundstücksgleichen Rechten und Gebäuden	0,00	0	0	0	0	0	0	0
13.	Auszahlungen für den Erwerb von übrigem Sachanlagevermögen	223,72	2.000	1.500	500	500	500	0	3.000
14.	Auszahlungen für den Erwerb von Finanzanlagevermögen	0,00	0	0	0	0	0	0	0
15.	Sonstige Auszahlungen aus Investitionstätigkeit	0,00	0	0	0	0	0	0	0
16.	Summe der Auszahlungen aus Investitionstätigkeit	223,72	2.000	1.500	500	500	500	0	3.000
17.	Saldo aus der Investitionstätigkeit	-223,72	-2.000	-1.500	-500	-500	-500	0	-3.000



Teilfinanzhaushalt (Maßnahmenübersicht)
Haushaltsjahr 2017
-EUR-

Investitionsmaßnahmen oberhalb der festgesetzten Wertgrenze	Ergebnis	Ansatz	Ansatz	Planung	Planung	Planung	Bisher bereitgestellt (einschl. Sp.2)	Gesamtein-/ -aus zahlungen
	2015	2016	2017	2018	2019	2020		
	1	2	3	4	5	6	7	8
Maßnahme: Erwerb Sachanlagen und GWG Haus Bötze								
1. Einzahlungen aus Investitionszuwendungen	0,00	0	0	0	0	0	0	0
2. Einzahlungen aus Beiträgen und ähnlichen Entgelten	0,00	0	0	0	0	0	0	0
3. Einzahlungen aus der Veräußerung von immateriellen Vermögensgegenständen	0,00	0	0	0	0	0	0	0
4. Einzahlungen aus der Veräußerung von Grundstücken, grundstücksgleichen Rechten und Gebäuden	0,00	0	0	0	0	0	0	0
5. Einzahlungen aus der Veräußerung von übrigem Sachanlagevermögen	0,00	0	0	0	0	0	0	0
6. Einzahlungen aus der Veräußerung von Finanzanlagevermögen	0,00	0	0	0	0	0	0	0
7. sonstige Einzahlungen aus Investitionstätigkeit	0,00	0	0	0	0	0	0	0
8. Summe der Einzahlungen aus Investitionstätigkeit	0,00	0	0	0	0	0	0	0
9. Auszahlungen für Baumaßnahmen	0,00	0	0	0	0	0	0	0
10. Auszahlungen von aktivierbaren Zuwendungen für Investitionen für Dritter	0,00	0	0	0	0	0	0	0
11. Auszahlungen für den Erwerb von immateriellen Vermögensgegenständen	0,00	0	0	0	0	0	0	0
12. Auszahlungen für den Erwerb von Grundstücken, grundstücksgleichen Rechten und Gebäuden	0,00	0	0	0	0	0	0	0
13. Auszahlungen für den Erwerb von übrigem Sachanlagevermögen	223,72	500	1.500	500	500	500	0	3.000



Kommune:
Produktbereich:

1 Petershagen-Eggersdorf
57 Wirtschaft und Tourismus

Teilfinanzhaushalt (Maßnahmenübersicht)
Haushaltsjahr 2017
-EUR-

Investitionsmaßnahmen oberhalb der festgesetzten Wertgrenze		Ergebnis 2015	Ansatz 2016	Ansatz 2017	Planung 2018	Planung 2019	Planung 2020	Bisher bereitgestellt (einschl. Sp.2)	Gesamtein-/ -aus zahlungen
14.	Auszahlungen für den Erwerb von Finanzanlagevermögen	0,00	0	0	0	0	0	0	0
15.	sonstige Auszahlungen aus Investitionstätigkeit	0,00	0	0	0	0	0	0	0
16.	Summe der Auszahlungen aus Investitionstätigkeit	223,72	500	1.500	500	500	500	0	3.000
17.	Saldo aus der Investitionstätigkeit	-223,72	-500	-1.500	-500	-500	-500	0	-3.000

Kommune: 1 Petershagen-Eggersdorf
Produktbereich: 57 Wirtschaft und Tourismus
Produktgruppe: 571 Wirtschaftsförderung
Produkt: 57101 Wirtschaftsförderung



Produktbeschreibung

Verbesserung der Standortfaktoren für Handel und Gewerbe
 Auslastung des Gewerbegebietes OT Eggersdorf
 Vorbereitung und Durchführung der Gewerbe- und Kulturmesse (GuK)-
 zweijährig

Produktziele

Stärkung der Wirtschaftskraft ortsansässiger Betriebe
 Attraktivitätssteigerung der Gemeinde (GuK)
 Ansiedlung von Handel und Gewerbe
 Steigerung der Erträge aus Gewerbesteuern

Wichtigste Leistungsbestandteile des Produktes

Maßnahmen zur Verbesserung der Standortfaktoren
 Maßnahmen zur Auslastung des Gewerbegebietes
 Vorbereitung und Auswertung der GuK

Kostenstellenverantwortliche/r

Gesetzliche Grundlage

Ortsrecht, Verwaltungsregelungen, Beschlüsse

Zielgruppen

Handel- und Gewerbetreibende
 Einwohner/Innen

Kennzahlen

Anzahl der gemeldeten Gewerbetreibenden
 An- und Abmeldungen pro Jahr
 Anzahl der Gewerbetreibenden zur GuK
 Verwaltungs- und Betriebsaufwand pro 1.000 EW

Info zu Sachkonten

Teilergebnishaushalt Haushaltsjahr 2017 - EUR -

Ertrags- und Aufwandsarten	Ergebnis 2015	Ansatz 2016	Ansatz 2017	Planung 2018	Planung 2019	Planung 2020
	1	2	3	4	5	6
1. Steuern und ähnliche Abgaben	0,00	0	0	0	0	0
2. Zuwendungen und allgemeine Umlagen	1.500,00	0	1.500	0	1.500	0
3. sonstige Transfererträge	0,00	0	0	0	0	0
4. öffentlich-rechtliche Leistungsentgelte	1.826,00	0	3.000	0	1.500	0
5. privatrechtliche Leistungsentgelte	22.762,73	8.700	8.700	8.700	22.700	8.700
6. Kostenerstattungen und Kostenumlagen	0,00	0	0	0	0	0
7. sonstige ordentliche Erträge	23,27	0	0	0	0	0
8. aktivierte Eigenleistungen	0,00	0	0	0	0	0
9. Bestandsveränderungen	0,00	0	0	0	0	0
10. = Erträge aus laufender Verwaltungstätigkeit	26.112,00	8.700	13.200	8.700	25.700	8.700
11. Personalaufwendungen	22,11	100	100	100	100	100
12. Versorgungsaufwendungen	0,00	0	0	0	0	0
13. Aufwendungen für Sach- und Dienstleistungen	41.067,38	0	38.200	0	30.000	0
14. Abschreibungen	0,00	0	0	0	0	0
15. Transferaufwendungen	0,00	2.000	0	0	0	0
16. sonstige ordentliche Aufwendungen	9.799,83	2.300	20.100	2.300	10.100	2.300
17. = Aufwendungen aus laufender Verwaltungstätigkeit	50.889,32	4.400	58.400	2.400	40.200	2.400
18. = Ergebnis der laufenden Verwaltungstätigkeit (10 ./ 17)	-24.777,32	4.300	-45.200	6.300	-14.500	6.300
19. Zinsen und sonstige Finanzerträge	0,00	0	0	0	0	0
20. Zinsen und sonstige Finanzaufwendungen	0,00	0	0	0	0	0
21. = Finanzergebnis (19 ./ 20)	0,00	0	0	0	0	0
22. = ordentliches Ergebnis (18 + 21)	-24.777,32	4.300	-45.200	6.300	-14.500	6.300
23. außerordentliche Erträge	0,00	0	0	0	0	0
24. außerordentliche Aufwendungen	0,00	0	0	0	0	0



Kommune:
Produktbereich:
Produktgruppe:
Produkt:

1 Petershagen-Eggersdorf
57 Wirtschaft und Tourismus
571 Wirtschaftsförderung
57101 Wirtschaftsförderung

Teilergebnishaushalt
Haushaltsjahr 2017
- EUR -

Ertrags- und Aufwandsarten		Ergebnis 2015	Ansatz 2016	Ansatz 2017	Planung 2018	Planung 2019	Planung 2020
25.	= außerordentliches Ergebnis	0,00	0	0	0	0	0
26.	= Ergebnis vor Berücksichtigung der internen Leistungsbeziehungen (22 + 25)	-24.777,32	4.300	-45.200	6.300	-14.500	6.300
27.	+ Erträge aus internen Leistungsbeziehungen	0,00	0	0	0	0	0
28.	- Aufwendungen aus internen Leistungsbeziehungen	0,00	0	0	0	0	0
29.	= Gesamtergebnis des Teilhaushalts	-24.777,32	4.300	-45.200	6.300	-14.500	6.300
	<u>Nachrichtlich:</u>	0,00	0	0	0	0	0
30.	nicht zahlungswirksame Erträge	0,00	0	0	0	0	0
31.	nicht zahlungswirksame Aufwendungen	1.203,00	0	0	0	0	0



Produktbeschreibung

Wochen- und Sondermärkte in beiden Ortsteilen

Produktziele

Schaffung von zusätzlichen Einkaufsmöglichkeiten
Steigerung der Attraktivität der Gemeinde

Wichtigste Leistungsbestandteile des Produktes

Organisation und Durchführung von Wochenmärkten (donnerstags) und Sondermärkten wie Weihnachtsmärkte u.a. (nach Festlegung)
Werbung von Händlern

Kostenstellenverantwortliche/r

Gesetzliche Grundlage

Ortsrecht, Verwaltungsregelungen, Beschlüsse

Zielgruppen

Einwohner/Innen
Markttreibende

Kennzahlen

Anzahl der Händler Pro Monat
Verwaltung- und Betriebsaufwand pro 1.000 EW

Info zu Sachkonten

**Teilergebnishaushalt
Haushaltsjahr 2017
- EUR -**

Ertrags- und Aufwandsarten	Ergebnis 2015	Ansatz 2016	Ansatz 2017	Planung 2018	Planung 2019	Planung 2020
	1	2	3	4	5	6
1. Steuern und ähnliche Abgaben	0,00	0	0	0	0	0
2. Zuwendungen und allgemeine Umlagen	0,00	0	0	0	0	0
3. sonstige Transfererträge	0,00	0	0	0	0	0
4. öffentlich-rechtliche Leistungsentgelte	0,00	0	0	0	0	0
5. privatrechtliche Leistungsentgelte	14.941,18	15.000	15.000	15.000	15.000	15.000
6. Kostenerstattungen und Kostenumlagen	0,00	0	0	0	0	0
7. sonstige ordentliche Erträge	20,45	0	0	0	0	0
8. aktivierte Eigenleistungen	0,00	0	0	0	0	0
9. Bestandsveränderungen	0,00	0	0	0	0	0
10. = Erträge aus laufender Verwaltungstätigkeit	14.961,63	15.000	15.000	15.000	15.000	15.000
11. Personalaufwendungen	8.121,26	8.500	8.700	8.800	8.900	8.900
12. Versorgungsaufwendungen	0,00	0	0	0	0	0
13. Aufwendungen für Sach- und Dienstleistungen	8.285,03	10.600	10.700	10.700	10.700	10.700
14. Abschreibungen	224,00	400	300	300	300	300
15. Transferaufwendungen	0,00	0	0	0	0	0
16. sonstige ordentliche Aufwendungen	2.609,49	1.900	2.700	2.700	2.700	2.700
17. = Aufwendungen aus laufender Verwaltungstätigkeit	19.239,78	21.400	22.400	22.500	22.600	22.600
18. = Ergebnis der laufenden Verwaltungstätigkeit (10 ./ 17)	-4.278,15	-6.400	-7.400	-7.500	-7.600	-7.600
19. Zinsen und sonstige Finanzerträge	0,00	0	0	0	0	0
20. Zinsen und sonstige Finanzaufwendungen	0,00	0	0	0	0	0
21. = Finanzergebnis (19 ./ 20)	0,00	0	0	0	0	0
22. = ordentliches Ergebnis (18 + 21)	-4.278,15	-6.400	-7.400	-7.500	-7.600	-7.600
23. außerordentliche Erträge	0,00	0	0	0	0	0
24. außerordentliche Aufwendungen	0,00	0	0	0	0	0
25. = außerordentliches Ergebnis	0,00	0	0	0	0	0
26. = Ergebnis vor Berücksichtigung der internen Leistungsbeziehungen (22 + 25)	-4.278,15	-6.400	-7.400	-7.500	-7.600	-7.600
27. + Erträge aus internen Leistungsbeziehungen	0,00	0	0	0	0	0



Kommune:
Produktbereich:
Produktgruppe:
Produkt:

1 Petershagen-Eggersdorf
57 Wirtschaft und Tourismus
573 Allgemeine Einrichtungen und Unternehmen
57301 Wochen- und Sondermärkte

Teilergebnishaushalt
Haushaltsjahr 2017
- EUR -

Ertrags- und Aufwandsarten		Ergebnis 2015	Ansatz 2016	Ansatz 2017	Planung 2018	Planung 2019	Planung 2020
28.	- Aufwendungen aus internen Leistungsbeziehungen	0,00	0	0	0	0	0
29.	= Gesamtergebnis des Teilhaushalts	-4.278,15	-6.400	-7.400	-7.500	-7.600	-7.600
	Nachrichtlich:	0,00	0	0	0	0	0
30.	nicht zahlungswirksame Erträge	0,00	0	0	0	0	0
31.	nicht zahlungswirksame Aufwendungen	39,00	0	0	0	0	0

Teilfinanzhaushalt
Haushaltsjahr 2017
-EUR-

Ein- und Auszahlungsarten		Ergebnis 2015	Ansatz 2016	Ansatz 2017	Planung 2018	Planung 2019	Planung 2020	Bisher bereitgestellt (einschl. Sp. 2)	Gesamt-ein- / -auszahlungen
		1	2	3	4	5	6	7	8
1.	Einzahlungen aus Investitionszuwendungen	0,00	0	0	0	0	0	0	0
2.	Einzahlungen aus Beiträgen u. ähnlichen Entgelten	0,00	0	0	0	0	0	0	0
3.	Einzahlungen aus der Veräußerung von immateriellen Vermögensgegenständen	0,00	0	0	0	0	0	0	0
4.	Einzahlungen aus der Veräußerung von Grundstücken, grundstücksgleichen Rechten und Gebäuden	0,00	0	0	0	0	0	0	0
5.	Einzahlungen aus der Veräußerung von übrigem Sachanlagevermögen	0,00	0	0	0	0	0	0	0
6.	Einzahlungen aus der Veräußerung von Finanzanlagevermögen	0,00	0	0	0	0	0	0	0
7.	Sonstige Einzahlungen aus Investitionstätigkeit	0,00	0	0	0	0	0	0	0
8.	Summe der Einzahlungen aus Investitionstätigkeit	0,00	0	0	0	0	0	0	0
9.	Auszahlungen für Baumaßnahmen	0,00	0	0	0	0	0	0	0
10.	Auszahlungen von aktivierbaren Zuwendungen für Investitionen Dritter	0,00	0	0	0	0	0	0	0
11.	Auszahlungen für den Erwerb von immateriellen Vermögensgegenständen	0,00	0	0	0	0	0	0	0
12.	Auszahlungen für den Erwerb von Grundstücken, grundstücksgleichen Rechten und Gebäuden	0,00	0	0	0	0	0	0	0
13.	Auszahlungen für den Erwerb von übrigem Sachanlagevermögen	0,00	1.500	0	0	0	0	0	0
14.	Auszahlungen für den Erwerb von Finanzanlagevermögen	0,00	0	0	0	0	0	0	0
15.	Sonstige Auszahlungen aus Investitionstätigkeit	0,00	0	0	0	0	0	0	0
16.	Summe der Auszahlungen aus Investitionstätigkeit	0,00	1.500	0	0	0	0	0	0
17.	Saldo aus der Investitionstätigkeit	0,00	-1.500	0	0	0	0	0	0



Produktbeschreibung

Organisation und Durchführung von Kulturveranstaltungen
 Bereitstellung von Räumlichkeiten für Vereine, für Tagungen und Veranstaltungen
 Gästehaus der Gemeinde (Partnergemeinden u.a.)
 Vermietung von Räumen

Produktziele

Unterstützung von Aktivitäten von Vereinen und Organisationen der Gemeinde
 Maßnahmen zur Förderung des kulturellen und sozialen Zusammenlebens

Wichtigste Leistungsbestandteile des Produktes

Erhaltung der Attraktivität des Hauses durch maximale Ausnutzung
 Enge Zusammenarbeit mit dem Kinderhilfeverein (Unterbringung der Gastkinder aus der Partnergemeinde Dowsk)

Kostenstellenverantwortliche/r

Gesetzliche Grundlage

Ortsrecht, Verwaltungsregelungen, Beschlüsse

Zielgruppen

Einwohner/Innen

Kennzahlen

Nutzungsstunden pro Monat
 Anteil kostenfrei zur Verfügung gestellter Flächen zur Gesamtnutzung pro Jahr
 Anzahl Vermietungen pro Jahr
 Verwaltungs- und Betriebsaufwand pro 1.000 EW

Info zu Sachkonten

Teilergebnishaushalt Haushaltsjahr 2017 - EUR -

Ertrags- und Aufwandsarten	Ergebnis 2015	Ansatz 2016	Ansatz 2017	Planung 2018	Planung 2019	Planung 2020
	1	2	3	4	5	6
1. Steuern und ähnliche Abgaben	0,00	0	0	0	0	0
2. Zuwendungen und allgemeine Umlagen	3.904,00	3.900	3.900	3.900	3.900	3.900
3. sonstige Transfererträge	0,00	0	0	0	0	0
4. öffentlich-rechtliche Leistungsentgelte	13.914,65	9.000	9.000	9.000	9.000	9.000
5. privatrechtliche Leistungsentgelte	2.985,50	2.300	1.800	2.300	1.800	2.300
6. Kostenerstattungen und Kostenumlagen	0,00	0	0	0	0	0
7. sonstige ordentliche Erträge	2.657,56	0	0	0	0	0
8. aktivierte Eigenleistungen	0,00	0	0	0	0	0
9. Bestandsveränderungen	0,00	0	0	0	0	0
10. = Erträge aus laufender Verwaltungstätigkeit	23.461,71	15.200	14.700	15.200	14.700	15.200
11. Personalaufwendungen	44.673,51	44.100	46.600	47.200	47.800	47.800
12. Versorgungsaufwendungen	0,00	0	0	0	0	0
13. Aufwendungen für Sach- und Dienstleistungen	16.780,87	40.900	20.600	20.500	20.600	21.000
14. Abschreibungen	3.124,72	3.200	2.300	19.300	14.300	14.400
15. Transferaufwendungen	0,00	0	0	0	0	0
16. sonstige ordentliche Aufwendungen	4.200,85	6.900	6.900	6.900	6.900	6.900
17. = Aufwendungen aus laufender Verwaltungstätigkeit	68.779,95	95.100	76.400	93.900	89.600	90.100
18. = Ergebnis der laufenden Verwaltungstätigkeit (10 ./ 17)	-45.318,24	-79.900	-61.700	-78.700	-74.900	-74.900
19. Zinsen und sonstige Finanzerträge	0,00	0	0	0	0	0
20. Zinsen und sonstige Finanzaufwendungen	0,00	0	0	0	0	0
21. = Finanzergebnis (19 ./ 20)	0,00	0	0	0	0	0
22. = ordentliches Ergebnis (18 + 21)	-45.318,24	-79.900	-61.700	-78.700	-74.900	-74.900



Kommune:
Produktbereich:
Produktgruppe:
Produkt:

1 Petershagen-Eggersdorf
57 Wirtschaft und Tourismus
573 Allgemeine Einrichtungen und Unternehmen
57302 Haus Bötze

Teilergebnishaushalt
Haushaltsjahr 2017
- EUR -

Ertrags- und Aufwandsarten		Ergebnis 2015	Ansatz 2016	Ansatz 2017	Planung 2018	Planung 2019	Planung 2020
23.	außerordentliche Erträge	0,00	0	0	0	0	0
24.	außerordentliche Aufwendungen	0,00	0	0	0	0	0
25.	= außerordentliches Ergebnis	0,00	0	0	0	0	0
26.	= Ergebnis vor Berücksichtigung der internen Leistungsbeziehungen (22 + 25)	-45.318,24	-79.900	-61.700	-78.700	-74.900	-74.900
27.	+ Erträge aus internen Leistungsbeziehungen	0,00	0	0	0	0	0
28.	- Aufwendungen aus internen Leistungsbeziehungen	0,00	0	0	0	0	0
29.	= Gesamtergebnis des Teilhaushalts	-45.318,24	-79.900	-61.700	-78.700	-74.900	-74.900
	<u>Nachrichtlich:</u>	0,00	0	0	0	0	0
30.	nicht zahlungswirksame Erträge	0,33	0	0	0	0	0
31.	nicht zahlungswirksame Aufwendungen	162,34	0	0	0	0	0

Teilfinanzhaushalt
Haushaltsjahr 2017
-EUR-

Ein- und Auszahlungsarten		Ergebnis 2015	Ansatz 2016	Ansatz 2017	Planung 2018	Planung 2019	Planung 2020	Bisher bereitgestellt (einschl. Sp. 2)	Gesamt-ein- / -auszahlungen
		1	2	3	4	5	6	7	8
1.	Einzahlungen aus Investitionszuwendungen	0,00	0	0	0	0	0	0	0
2.	Einzahlungen aus Beiträgen u. ähnlichen Entgelten	0,00	0	0	0	0	0	0	0
3.	Einzahlungen aus der Veräußerung von immateriellen Vermögensgegenständen	0,00	0	0	0	0	0	0	0
4.	Einzahlungen aus der Veräußerung von Grundstücken, grundstücksgleichen Rechten und Gebäuden	0,00	0	0	0	0	0	0	0
5.	Einzahlungen aus der Veräußerung von übrigem Sachanlagevermögen	0,00	0	0	0	0	0	0	0
6.	Einzahlungen aus der Veräußerung von Finanzanlagevermögen	0,00	0	0	0	0	0	0	0
7.	Sonstige Einzahlungen aus Investitionstätigkeit	0,00	0	0	0	0	0	0	0
8.	Summe der Einzahlungen aus Investitionstätigkeit	0,00	0	0	0	0	0	0	0
9.	Auszahlungen für Baumaßnahmen	0,00	0	0	0	0	0	0	0
10.	Auszahlungen von aktivierbaren Zuwendungen für Investitionen Dritter	0,00	0	0	0	0	0	0	0
11.	Auszahlungen für den Erwerb von immateriellen Vermögensgegenständen	0,00	0	0	0	0	0	0	0
12.	Auszahlungen für den Erwerb von Grundstücken, grundstücksgleichen Rechten und Gebäuden	0,00	0	0	0	0	0	0	0
13.	Auszahlungen für den Erwerb von übrigem Sachanlagevermögen	223,72	500	1.500	500	500	500	0	3.000
14.	Auszahlungen für den Erwerb von Finanzanlagevermögen	0,00	0	0	0	0	0	0	0

Kommune: 1 Petershagen-Eggersdorf
Produktbereich: 57 Wirtschaft und Tourismus
Produktgruppe: 573 Allgemeine Einrichtungen und Unternehmen
Produkt: 57302 Haus Bötze



Teilfinanzhaushalt
Haushaltsjahr 2017
-EUR-

Ein- und Auszahlungsarten		Ergebnis 2015	Ansatz 2016	Ansatz 2017	Planung 2018	Planung 2019	Planung 2020	Bisher bereit- gestellt (einschl. Sp. 2)	Gesamt- ein- / -auszahl- ungen
15.	Sonstige Auszahlungen aus Investitionstätigkeit	0,00	0	0	0	0	0	0	0
16.	Summe der Auszahlungen aus Investitionstätigkeit	223,72	500	1.500	500	500	500	0	3.000
17.	Saldo aus der Investitionstätigkeit	-223,72	-500	-1.500	-500	-500	-500	0	-3.000



Kommune:
Produktbereich:
Produktgruppe:
Produkt:

1 Petershagen-Eggersdorf
57 Wirtschaft und Tourismus
573 Allgemeine Einrichtungen und Unternehmen
57302 Haus Bötze

Teilfinanzhaushalt (Maßnahmenübersicht)
Haushaltsjahr 2017
-EUR-

Investitionsmaßnahmen oberhalb der festgesetzten Wertgrenze	Ergebnis	Ansatz	Ansatz	Planung	Planung	Planung	Bisher bereitgestellt (einschl. Sp.2)	Gesamtein-/ -aus zahlungen
	2015	2016	2017	2018	2019	2020		
	1	2	3	4	5	6	7	8
Maßnahme: Erwerb Sachanlagen und GWG Haus Bötze								
1. Einzahlungen aus Investitionszuwendungen	0,00	0	0	0	0	0	0	0
2. Einzahlungen aus Beiträgen und ähnlichen Entgelten	0,00	0	0	0	0	0	0	0
3. Einzahlungen aus der Veräußerung von immateriellen Vermögensgegenständen	0,00	0	0	0	0	0	0	0
4. Einzahlungen aus der Veräußerung von Grundstücken, grundstücksgleichen Rechten und Gebäuden	0,00	0	0	0	0	0	0	0
5. Einzahlungen aus der Veräußerung von übrigem Sachanlagevermögen	0,00	0	0	0	0	0	0	0
6. Einzahlungen aus der Veräußerung von Finanzanlagevermögen	0,00	0	0	0	0	0	0	0
7. sonstige Einzahlungen aus Investitionstätigkeit	0,00	0	0	0	0	0	0	0
8. Summe der Einzahlungen aus Investitionstätigkeit	0,00	0	0	0	0	0	0	0
9. Auszahlungen für Baumaßnahmen	0,00	0	0	0	0	0	0	0
10. Auszahlungen von aktivierbaren Zuwendungen für Investitionen Dritter	0,00	0	0	0	0	0	0	0
11. Auszahlungen für den Erwerb von immateriellen Vermögensgegenständen	0,00	0	0	0	0	0	0	0
12. Auszahlungen für den Erwerb von Grundstücken, grundstücksgleichen Rechten und Gebäuden	0,00	0	0	0	0	0	0	0
13. Auszahlungen für den Erwerb von übrigem Sachanlagevermögen	223,72	500	1.500	500	500	500	0	3.000

Kommune:
 Produktbereich:
 Produktgruppe:
 Produkt:

1 Petershagen-Eggersdorf
 57 Wirtschaft und Tourismus
 573 Allgemeine Einrichtungen und Unternehmen
 57302 Haus Bötze



Teilfinanzhaushalt (Maßnahmenübersicht)
 Haushaltsjahr 2017
 -EUR-

Investitionsmaßnahmen oberhalb der festgesetzten Wertgrenze		Ergebnis 2015	Ansatz 2016	Ansatz 2017	Planung 2018	Planung 2019	Planung 2020	Bisher bereitgestellt (einschl. Sp.2)	Gesamtein-/ -aus zahlungen
14.	Auszahlungen für den Erwerb von Finanzan- lagevermögen	0,00	0	0	0	0	0	0	0
15.	sonstige Auszahlungen aus Investitionstätigkeit	0,00	0	0	0	0	0	0	0
16.	Summe der Auszahlungen aus Investitionstätigkeit	223,72	500	1.500	500	500	500	0	3.000
17.	Saldo aus der Investitionstätigkeit	-223,72	-500	-1.500	-500	-500	-500	0	-3.000



Kommune:
Produktbereich:
Produktgruppe:
Produkt:

1 Petershagen-Eggersdorf
57 Wirtschaft und Tourismus
575 Tourismus
57501 Tourismus

Produktbeschreibung

Werbung für die Gemeinde
 Förderung der S 5-Region

Produktziele

Erhöhung der Attraktivität der Gemeinde

Wichtigste Leistungsbestandteile des Produktes

Finanzielle Abwicklung der Errichtung und Pflege des Radweges ZR 1
 Unterstützung bei der Werbung für die S 5-Region
 Zusammenarbeit mit den Gemeinden der S 5-Region bei der Entwicklung touristischer Angebote

Kostenstellenverantwortliche/r

Gesetzliche Grundlage

Ortsrecht, Verwaltungsregelungen, Beschlüsse

Zielgruppen

Allgemeinheit

Kennzahlen

Verwaltungs- und Betriebsaufwand pro 1.000 EW

Info zu Sachkonten

Teilergebnishaushalt Haushaltsjahr 2017 - EUR -

Ertrags- und Aufwandsarten	Ergebnis 2015	Ansatz 2016	Ansatz 2017	Planung 2018	Planung 2019	Planung 2020
	1	2	3	4	5	6
1. Steuern und ähnliche Abgaben	0,00	0	0	0	0	0
2. Zuwendungen und allgemeine Umlagen	0,00	0	0	0	0	0
3. sonstige Transfererträge	0,00	0	0	0	0	0
4. öffentlich-rechtliche Leistungsentgelte	0,00	0	0	0	0	0
5. privatrechtliche Leistungsentgelte	21,00	200	100	100	100	100
6. Kostenerstattungen und Kostenumlagen	0,00	0	0	0	0	0
7. sonstige ordentliche Erträge	0,00	0	0	0	0	0
8. aktivierte Eigenleistungen	0,00	0	0	0	0	0
9. Bestandsveränderungen	0,00	0	0	0	0	0
10. = Erträge aus laufender Verwaltungstätigkeit	21,00	200	100	100	100	100
11. Personalaufwendungen	0,00	0	0	0	0	0
12. Versorgungsaufwendungen	0,00	0	0	0	0	0
13. Aufwendungen für Sach- und Dienstleistungen	6.643,26	8.300	8.800	8.800	8.500	8.500
14. Abschreibungen	234,00	0	0	0	0	0
15. Transferaufwendungen	0,00	0	0	0	0	0
16. sonstige ordentliche Aufwendungen	5.148,05	200	200	200	200	200
17. = Aufwendungen aus laufender Verwaltungstätigkeit	12.025,31	8.500	9.000	9.000	8.700	8.700
18. = Ergebnis der laufenden Verwaltungstätigkeit (10 ./ 17)	-12.004,31	-8.300	-8.900	-8.900	-8.600	-8.600
19. Zinsen und sonstige Finanzerträge	0,00	0	0	0	0	0
20. Zinsen und sonstige Finanzaufwendungen	0,00	0	0	0	0	0
21. = Finanzergebnis (19 ./ 20)	0,00	0	0	0	0	0
22. = ordentliches Ergebnis (18 + 21)	-12.004,31	-8.300	-8.900	-8.900	-8.600	-8.600
23. außerordentliche Erträge	0,00	0	0	0	0	0
24. außerordentliche Aufwendungen	0,00	0	0	0	0	0
25. = außerordentliches Ergebnis	0,00	0	0	0	0	0
26. = Ergebnis vor Berücksichtigung der internen Leistungsbeziehungen (22 + 25)	-12.004,31	-8.300	-8.900	-8.900	-8.600	-8.600

Kommune: 1 Petershagen-Eggersdorf
Produktbereich: 57 Wirtschaft und Tourismus
Produktgruppe: 575 Tourismus
Produkt: 57501 Tourismus



Teilergebnishaushalt
Haushaltsjahr 2017
- EUR -

Ertrags- und Aufwandsarten		Ergebnis 2015	Ansatz 2016	Ansatz 2017	Planung 2018	Planung 2019	Planung 2020
27.	+ Erträge aus internen Leistungsbeziehungen	0,00	0	0	0	0	0
28.	- Aufwendungen aus internen Leistungsbeziehungen	0,00	0	0	0	0	0
29.	= Gesamtergebnis des Teilhaushalts	-12.004,31	-8.300	-8.900	-8.900	-8.600	-8.600
	<u>Nachrichtlich:</u>	0,00	0	0	0	0	0
30.	nicht zahlungswirksame Erträge	0,00	0	0	0	0	0
31.	nicht zahlungswirksame Aufwendungen	5.000,00	0	0	0	0	0



Kommune:
Produktbereich:

1 Petershagen-Eggersdorf
61 Allgemeine Finanzwirtschaft

Teilergebnishaushalt
Haushaltsjahr 2017
- EUR -

Ertrags- und Aufwandsarten	Ergebnis 2015	Ansatz 2016	Ansatz 2017	Planung 2018	Planung 2019	Planung 2020
	1	2	3	4	5	6
1. Steuern und ähnliche Abgaben	9.360.546,70	9.413.200	10.245.400	10.251.500	10.251.500	10.251.500
2. Zuwendungen und allgemeine Umlagen	6.268.939,00	6.504.600	6.795.400	6.770.500	6.770.500	6.770.500
3. sonstige Transfererträge	0,00	0	0	0	0	0
4. öffentlich-rechtliche Leistungsentgelte	0,00	0	0	0	0	0
5. privatrechtliche Leistungsentgelte	20,09	0	0	0	0	0
6. Kostenerstattungen und Kostenumlagen	0,00	0	0	0	0	0
7. sonstige ordentliche Erträge	132.312,03	103.500	97.500	93.400	93.400	93.400
8. aktivierte Eigenleistungen	0,00	0	0	0	0	0
9. Bestandsveränderungen	0,00	0	0	0	0	0
10. = Erträge aus laufender Verwaltungstätigkeit	15.761.817,82	16.021.300	17.138.300	17.115.400	17.115.400	17.115.400
11. Personalaufwendungen	0,00	0	0	0	0	0
12. Versorgungsaufwendungen	0,00	0	0	0	0	0
13. Aufwendungen für Sach- und Dienstleistungen	15,20	0	0	0	0	0
14. Abschreibungen	35.480,58	0	0	0	0	0
15. Transferaufwendungen	6.310.531,18	6.543.500	7.193.000	7.165.300	7.165.300	7.165.300
16. sonstige ordentliche Aufwendungen	0,00	0	0	0	0	0
17. = Aufwendungen aus laufender Verwaltungstätigkeit	6.346.026,96	6.543.500	7.193.000	7.165.300	7.165.300	7.165.300
18. = Ergebnis der laufenden Verwaltungstätigkeit (10 ./ 17)	9.415.790,86	9.477.800	9.945.300	9.950.100	9.950.100	9.950.100
19. Zinsen und sonstige Finanzerträge	165.806,43	141.500	101.600	86.600	81.600	81.600
20. Zinsen und sonstige Finanzaufwendungen	54.017,62	49.500	44.600	41.800	36.900	32.100
21. = Finanzergebnis (19 ./ 20)	111.788,81	92.000	57.000	44.800	44.700	49.500
22. = ordentliches Ergebnis (18 + 21)	9.527.579,67	9.569.800	10.002.300	9.994.900	9.994.800	9.999.600
23. außerordentliche Erträge	0,00	0	0	0	0	0
24. außerordentliche Aufwendungen	0,00	0	0	0	0	0
25. = außerordentliches Ergebnis	0,00	0	0	0	0	0
26. = Ergebnis vor Berücksichtigung der internen Leistungsbeziehungen (22 + 25)	9.527.579,67	9.569.800	10.002.300	9.994.900	9.994.800	9.999.600
27. + Erträge aus internen Leistungsbeziehungen	10.773,85	10.600	13.300	10.800	10.800	10.800
28. - Aufwendungen aus internen Leistungsbeziehungen	0,00	0	0	0	0	0
29. = Gesamtergebnis des Teilhaushalts	9.538.353,52	9.580.400	10.015.600	10.005.700	10.005.600	10.010.400
Nachrichtlich:	0,00	0	0	0	0	0
30. nicht zahlungswirksame Erträge	0,00	0	0	0	0	0
31. nicht zahlungswirksame Aufwendungen	0,00	0	0	0	0	0



Teilfinanzhaushalt
Haushaltsjahr 2017
-EUR-

Ein- und Auszahlungsarten		Ergebnis 2015	Ansatz 2016	Ansatz 2017	Planung 2018	Planung 2019	Planung 2020	Bisher bereit- gestellt (einschl. Sp. 2)	Gesamt- ein- / -auszahl- ungen
		1	2	3	4	5	6	7	8
1.	Einzahlungen aus Investitionszuwendungen	652.708,0 0	552.000	455.800	350.000	250.000	0	0	1.055.800
2.	Einzahlungen aus Beiträgen u. ähnlichen Entgelten	0,00	0	0	0	0	0	0	0
3.	Einzahlungen aus der Veräußerung von immateriellen Vermögensgegenständen	0,00	0	0	0	0	0	0	0
4.	Einzahlungen aus der Veräußerung von Grundstücken, grundstücksgleichen Rechten und Gebäuden	0,00	0	0	0	0	0	0	0
5.	Einzahlungen aus der Veräußerung von übrigem Sachanlagevermögen	0,00	0	0	0	0	0	0	0
6.	Einzahlungen aus der Veräußerung von Finanzanlagevermögen	0,00	0	0	0	0	0	0	0
7.	Sonstige Einzahlungen aus Investitionstätigkeit	0,00	0	0	0	0	0	0	0
8.	Summe der Einzahlungen aus Investitionstätigkeit	652.708,0 0	552.000	455.800	350.000	250.000	0	0	1.055.800
9.	Auszahlungen für Baumaßnahmen	0,00	0	0	0	0	0	0	0
10.	Auszahlungen von aktivierbaren Zuwendungen für Investitionen Dritter	0,00	0	0	0	0	0	0	0
11.	Auszahlungen für den Erwerb von immateriellen Vermögensgegenständen	0,00	0	0	0	0	0	0	0
12.	Auszahlungen für den Erwerb von Grundstücken, grundstücksgleichen Rechten und Gebäuden	0,00	0	0	0	0	0	0	0
13.	Auszahlungen für den Erwerb von übrigem Sachanlagevermögen	0,00	0	0	0	0	0	0	0
14.	Auszahlungen für den Erwerb von Finanzanlagevermögen	0,00	0	0	0	0	0	0	0
15.	Sonstige Auszahlungen aus Investitionstätigkeit	0,00	0	0	0	0	0	0	0
16.	Summe der Auszahlungen aus Investitionstätigkeit	0,00	0	0	0	0	0	0	0
17.	Saldo aus der Investitionstätigkeit	652.708,0 0	552.000	455.800	350.000	250.000	0	0	1.055.800



Kommune:
Produktbereich:

1 Petershagen-Eggersdorf
61 Allgemeine Finanzwirtschaft

Teilfinanzhaushalt (Maßnahmenübersicht)
Haushaltsjahr 2017
-EUR-

Investitionsmaßnahmen oberhalb der festgesetzten Wertgrenze	Ergebnis	Ansatz	Ansatz	Planung	Planung	Planung	Bisher bereitgestellt (einschl. Sp.2)	Gesamtein-/ -aus zahlungen
	2015	2016	2017	2018	2019	2020		
	1	2	3	4	5	6	7	8
Maßnahme: Investive Schlüsselzuweisungen								
1. Einzahlungen aus Investitionszuwendungen	652.708,00	552.000	455.800	350.000	250.000	0	0	1.055.800
2. Einzahlungen aus Beiträgen und ähnlichen Entgelten	0,00	0	0	0	0	0	0	0
3. Einzahlungen aus der Veräußerung von immateriellen Vermögensgegenständen	0,00	0	0	0	0	0	0	0
4. Einzahlungen aus der Veräußerung von Grundstücken, grundstücksgleichen Rechten und Gebäuden	0,00	0	0	0	0	0	0	0
5. Einzahlungen aus der Veräußerung von übrigem Sachanlagevermögen	0,00	0	0	0	0	0	0	0
6. Einzahlungen aus der Veräußerung von Finanzanlagevermögen	0,00	0	0	0	0	0	0	0
7. sonstige Einzahlungen aus Investitionstätigkeit	0,00	0	0	0	0	0	0	0
8. Summe der Einzahlungen aus Investitionstätigkeit	652.708,00	552.000	455.800	350.000	250.000	0	0	1.055.800
9. Auszahlungen für Baumaßnahmen	0,00	0	0	0	0	0	0	0
10. Auszahlungen von aktivierbaren Zuwendungen für Investitionen Dritter	0,00	0	0	0	0	0	0	0
11. Auszahlungen für den Erwerb von immateriellen Vermögensgegenständen	0,00	0	0	0	0	0	0	0
12. Auszahlungen für den Erwerb von Grundstücken, grundstücksgleichen Rechten und Gebäuden	0,00	0	0	0	0	0	0	0
13. Auszahlungen für den Erwerb von übrigem Sachanlagevermögen	0,00	0	0	0	0	0	0	0

Kommune:
Produktbereich:

1 Petershagen-Eggersdorf
61 Allgemeine Finanzwirtschaft



Teilfinanzhaushalt (Maßnahmenübersicht)
Haushaltsjahr 2017
-EUR-

Investitionsmaßnahmen oberhalb der festgesetzten Wertgrenze	Ergebnis 2015	Ansatz 2016	Ansatz 2017	Planung 2018	Planung 2019	Planung 2020	Bisher bereitgestellt (einschl. Sp.2)	Gesamtein-/ -aus zahlungen
14. Auszahlungen für den Erwerb von Finanzanlagevermögen	0,00	0	0	0	0	0	0	0
15. sonstige Auszahlungen aus Investitionstätigkeit	0,00	0	0	0	0	0	0	0
16. Summe der Auszahlungen aus Investitionstätigkeit	0,00	0	0	0	0	0	0	0
17. Saldo aus der Investitionstätigkeit	652.708,00	552.000	455.800	350.000	250.000	0	0	1.055.800



Kommune:
Produktbereich:
Produktgruppe:
Produkt:

1 Petershagen-Eggersdorf
61 Allgemeine Finanzwirtschaft
611 Steuern, allgemeine Zuweisungen, allgemeine Umlagen
61101 Steuern, allgemeine Zuweisungen, allgemeine Umlagen

Produktbeschreibung

Verwaltung der allgemeinen Finanzmittel

Produktziele

Wirtschaftliche Verwendung der zur Verfügung stehenden Mittel

Wichtigste Leistungsbestandteile des Produktes

Keine Bestandteile definiert

Kostenstellenverantwortliche/r

Gesetzliche Grundlage

Bundes- und Landesgesetze, Ortsrecht, Verwaltungsregelungen, Beschlüsse

Zielgruppen

Einwohner/Innen
 Behörden und Institutionen

Kennzahlen

Ertrag Grund- und Gewerbesteuer pro EW
 Ertrag aus investiven Schlüsselzuweisungen pro EW
 Realsteueraufkommen pro 1.000 EW
 Gemeindeanteil an der EKSt und USt pro 1.000 EW
 Kreisumlage pro EW
 Anzahl Veranlagungsbescheide pro Jahr
 Anzahl Stundungen, Niederschlagungen und Aussetzungen pro Jahr
 Verhältnis von Gewerbesteuerpflichtigen zu -zahlenden pro Jahr

Info zu Sachkonten

Teilergebnishaushalt Haushaltsjahr 2017 - EUR -

Ertrags- und Aufwandsarten	Ergebnis 2015	Ansatz 2016	Ansatz 2017	Planung 2018	Planung 2019	Planung 2020
	1	2	3	4	5	6
1. Steuern und ähnliche Abgaben	9.360.546,70	9.413.200	10.245.400	10.251.500	10.251.500	10.251.500
2. Zuwendungen und allgemeine Umlagen	6.268.939,00	6.504.600	6.795.400	6.770.500	6.770.500	6.770.500
3. sonstige Transfererträge	0,00	0	0	0	0	0
4. öffentlich-rechtliche Leistungsentgelte	0,00	0	0	0	0	0
5. privatrechtliche Leistungsentgelte	20,09	0	0	0	0	0
6. Kostenerstattungen und Kostenumlagen	0,00	0	0	0	0	0
7. sonstige ordentliche Erträge	132.312,03	103.500	97.500	93.400	93.400	93.400
8. aktivierte Eigenleistungen	0,00	0	0	0	0	0
9. Bestandsveränderungen	0,00	0	0	0	0	0
10. = Erträge aus laufender Verwaltungstätigkeit	15.761.817,82	16.021.300	17.138.300	17.115.400	17.115.400	17.115.400
11. Personalaufwendungen	0,00	0	0	0	0	0
12. Versorgungsaufwendungen	0,00	0	0	0	0	0
13. Aufwendungen für Sach- und Dienstleistungen	15,20	0	0	0	0	0
14. Abschreibungen	35.480,58	0	0	0	0	0
15. Transferaufwendungen	6.310.531,18	6.543.500	7.193.000	7.165.300	7.165.300	7.165.300
16. sonstige ordentliche Aufwendungen	0,00	0	0	0	0	0
17. = Aufwendungen aus laufender Verwaltungstätigkeit	6.346.026,96	6.543.500	7.193.000	7.165.300	7.165.300	7.165.300
18. = Ergebnis der laufenden Verwaltungstätigkeit (10 ./ 17)	9.415.790,86	9.477.800	9.945.300	9.950.100	9.950.100	9.950.100
19. Zinsen und sonstige Finanzerträge	12.471,00	12.000	12.100	12.100	12.100	12.100
20. Zinsen und sonstige Finanzaufwendungen	12.687,00	13.000	13.000	13.000	13.000	13.000
21. = Finanzergebnis (19 ./ 20)	-216,00	-1.000	-900	-900	-900	-900
22. = ordentliches Ergebnis (18 + 21)	9.415.574,86	9.476.800	9.944.400	9.949.200	9.949.200	9.949.200
23. außerordentliche Erträge	0,00	0	0	0	0	0
24. außerordentliche Aufwendungen	0,00	0	0	0	0	0

Kommune:
Produktbereich:
Produktgruppe:
Produkt:

1 Petershagen-Eggersdorf
61 Allgemeine Finanzwirtschaft
611 Steuern, allgemeine Zuweisungen, allgemeine Umlagen
61101 Steuern, allgemeine Zuweisungen, allgemeine Umlagen



Teilergebnishaushalt
Haushaltsjahr 2017
- EUR -

Ertrags- und Aufwandsarten		Ergebnis 2015	Ansatz 2016	Ansatz 2017	Planung 2018	Planung 2019	Planung 2020
25.	= außerordentliches Ergebnis	0,00	0	0	0	0	0
26.	= Ergebnis vor Berücksichtigung der internen Leistungsbeziehungen (22 + 25)	9.415.574,86	9.476.800	9.944.400	9.949.200	9.949.200	9.949.200
27.	+ Erträge aus internen Leistungsbeziehungen	10.773,85	10.600	13.300	10.800	10.800	10.800
28.	- Aufwendungen aus internen Leistungsbeziehungen	0,00	0	0	0	0	0
29.	= Gesamtergebnis des Teilhaushalts	9.426.348,71	9.487.400	9.957.700	9.960.000	9.960.000	9.960.000
	<u>Nachrichtlich:</u>	0,00	0	0	0	0	0
30.	nicht zahlungswirksame Erträge	0,00	0	0	0	0	0
31.	nicht zahlungswirksame Aufwendungen	0,00	0	0	0	0	0

Teilfinanzhaushalt
Haushaltsjahr 2017
-EUR-

Ein- und Auszahlungsarten		Ergebnis 2015	Ansatz 2016	Ansatz 2017	Planung 2018	Planung 2019	Planung 2020	Bisher bereitgestellt (einschl. Sp. 2)	Gesamt-ein- / -auszahlungen
		1	2	3	4	5	6	7	8
1.	Einzahlungen aus Investitionszuwendungen	652.708,00	552.000	455.800	350.000	250.000	0	0	1.055.800
2.	Einzahlungen aus Beiträgen u. ähnlichen Entgelten	0,00	0	0	0	0	0	0	0
3.	Einzahlungen aus der Veräußerung von immateriellen Vermögensgegenständen	0,00	0	0	0	0	0	0	0
4.	Einzahlungen aus der Veräußerung von Grundstücken, grundstücksgleichen Rechten und Gebäuden	0,00	0	0	0	0	0	0	0
5.	Einzahlungen aus der Veräußerung von übrigem Sachanlagevermögen	0,00	0	0	0	0	0	0	0
6.	Einzahlungen aus der Veräußerung von Finanzanlagevermögen	0,00	0	0	0	0	0	0	0
7.	Sonstige Einzahlungen aus Investitionstätigkeit	0,00	0	0	0	0	0	0	0
8.	Summe der Einzahlungen aus Investitionstätigkeit	652.708,00	552.000	455.800	350.000	250.000	0	0	1.055.800
9.	Auszahlungen für Baumaßnahmen	0,00	0	0	0	0	0	0	0
10.	Auszahlungen von aktivierbaren Zuwendungen für Investitionen Dritter	0,00	0	0	0	0	0	0	0
11.	Auszahlungen für den Erwerb von immateriellen Vermögensgegenständen	0,00	0	0	0	0	0	0	0
12.	Auszahlungen für den Erwerb von Grundstücken, grundstücksgleichen Rechten und Gebäuden	0,00	0	0	0	0	0	0	0
13.	Auszahlungen für den Erwerb von übrigem Sachanlagevermögen	0,00	0	0	0	0	0	0	0
14.	Auszahlungen für den Erwerb von Finanzanlagevermögen	0,00	0	0	0	0	0	0	0
15.	Sonstige Auszahlungen aus Investitionstätigkeit	0,00	0	0	0	0	0	0	0



Kommune: 1 Petershagen-Eggersdorf
Produktbereich: 61 Allgemeine Finanzwirtschaft
Produktgruppe: 611 Steuern, allgemeine Zuweisungen, allgemeine Umlagen
Produkt: 61101 Steuern, allgemeine Zuweisungen, allgemeine Umlagen

Teilfinanzhaushalt
Haushaltsjahr 2017
-EUR-

Ein- und Auszahlungsarten		Ergebnis 2015	Ansatz 2016	Ansatz 2017	Planung 2018	Planung 2019	Planung 2020	Bisher bereit- gestellt (einschl. Sp. 2)	Gesamt- ein- / -auszahl- ungen
16.	Summe der Auszahlungen aus Investitionstätigkeit	0,00	0	0	0	0	0	0	0
17.	Saldo aus der Investitionstätigkeit	652.708,0 0	552.000	455.800	350.000	250.000	0	0	1.055.800

Kommune:
 Produktbereich:
 Produktgruppe:
 Produkt:

1 Petershagen-Eggersdorf
 61 Allgemeine Finanzwirtschaft
 611 Steuern, allgemeine Zuweisungen, allgemeine Umlagen
 61101 Steuern, allgemeine Zuweisungen, allgemeine Umlagen



Teilfinanzhaushalt (Maßnahmenübersicht)
 Haushaltsjahr 2017
 -EUR-

Investitionsmaßnahmen oberhalb der festgesetzten Wertgrenze	Ergebnis	Ansatz	Ansatz	Planung	Planung	Planung	Bisher bereitgestellt (einschl. Sp.2)	Gesamtein-/ -aus- zahlungen
	2015	2016	2017	2018	2019	2020		
	1	2	3	4	5	6	7	8
Maßnahme: Investive Schlüsselzuweisungen								
1. Einzahlungen aus Investitionszuwendungen	652.708,00	552.000	455.800	350.000	250.000	0	0	1.055.800
2. Einzahlungen aus Beiträgen und ähnlichen Entgelten	0,00	0	0	0	0	0	0	0
3. Einzahlungen aus der Veräußerung von immateriellen Vermögensgegenständen	0,00	0	0	0	0	0	0	0
4. Einzahlungen aus der Veräußerung von Grundstücken, grundstücksgleichen Rechten und Gebäuden	0,00	0	0	0	0	0	0	0
5. Einzahlungen aus der Veräußerung von übrigem Sachanlagevermögen	0,00	0	0	0	0	0	0	0
6. Einzahlungen aus der Veräußerung von Finanzanlagevermögen	0,00	0	0	0	0	0	0	0
7. sonstige Einzahlungen aus Investitionstätigkeit	0,00	0	0	0	0	0	0	0
8. Summe der Einzahlungen aus Investitionstätigkeit	652.708,00	552.000	455.800	350.000	250.000	0	0	1.055.800
9. Auszahlungen für Baumaßnahmen	0,00	0	0	0	0	0	0	0
10. Auszahlungen von aktivierbaren Zuwendungen für Investitionen Dritter	0,00	0	0	0	0	0	0	0
11. Auszahlungen für den Erwerb von immateriellen Vermögensgegenständen	0,00	0	0	0	0	0	0	0
12. Auszahlungen für den Erwerb von Grundstücken, grundstücksgleichen Rechten und Gebäuden	0,00	0	0	0	0	0	0	0
13. Auszahlungen für den Erwerb von übrigem Sachanlagevermögen	0,00	0	0	0	0	0	0	0



Kommune:
 Produktbereich:
 Produktgruppe:
 Produkt:

1 Petershagen-Eggersdorf
 61 Allgemeine Finanzwirtschaft
 611 Steuern, allgemeine Zuweisungen, allgemeine Umlagen
 61101 Steuern, allgemeine Zuweisungen, allgemeine Umlagen

Teilfinanzhaushalt (Maßnahmenübersicht)
 Haushaltsjahr 2017
 -EUR-

Investitionsmaßnahmen oberhalb der festgesetzten Wertgrenze		Ergebnis 2015	Ansatz 2016	Ansatz 2017	Planung 2018	Planung 2019	Planung 2020	Bisher bereitgestellt (einschl. Sp.2)	Gesamtein-/ -aus zahlungen
14.	Auszahlungen für den Erwerb von Finanzanlagevermögen	0,00	0	0	0	0	0	0	0
15.	sonstige Auszahlungen aus Investitionstätigkeit	0,00	0	0	0	0	0	0	0
16.	Summe der Auszahlungen aus Investitionstätigkeit	0,00	0	0	0	0	0	0	0
17.	Saldo aus der Investitionstätigkeit	652.708,00	552.000	455.800	350.000	250.000	0	0	1.055.800

Kommune:
Produktbereich:
Produktgruppe:
Produkt:

1 Petershagen-Eggersdorf
61 Allgemeine Finanzwirtschaft
612 Sonstige allgemeine Finanzwirtschaft
61201 Sonstige allgemeine Finanzwirtschaft



Produktbeschreibung

Verwaltung der allgemeinen Finanzmittel

Produktziele

Wirtschaftliche Verwendung der zur Verfügung stehenden Mittel

Wichtigste Leistungsbestandteile des Produktes

Überwachung von Termingeldanlagen
Überwachung Kredite und Schuldendienst

Kostenstellenverantwortliche/r

Gesetzliche Grundlage

Bundes- und Landesgesetze, Ortsrecht, Verwaltungsregelungen, Beschlüsse

Zielgruppen

Behörden und Institutionen

Kennzahlen

Allgemeine Zuweisungen pro EW
Investitionen pro EW
Schuldendienst pro 1.000 EW
Anteil des Steueraufkommens am Schuldendienst
Höhe der Verschuldung pro EW

Info zu Sachkonten

Teilergebnishaushalt Haushaltsjahr 2017 - EUR -

Ertrags- und Aufwandsarten	Ergebnis 2015	Ansatz 2016	Ansatz 2017	Planung 2018	Planung 2019	Planung 2020
	1	2	3	4	5	6
1. Steuern und ähnliche Abgaben	0,00	0	0	0	0	0
2. Zuwendungen und allgemeine Umlagen	0,00	0	0	0	0	0
3. sonstige Transfererträge	0,00	0	0	0	0	0
4. öffentlich-rechtliche Leistungsentgelte	0,00	0	0	0	0	0
5. privatrechtliche Leistungsentgelte	0,00	0	0	0	0	0
6. Kostenerstattungen und Kostenumlagen	0,00	0	0	0	0	0
7. sonstige ordentliche Erträge	0,00	0	0	0	0	0
8. aktivierte Eigenleistungen	0,00	0	0	0	0	0
9. Bestandsveränderungen	0,00	0	0	0	0	0
10. = Erträge aus laufender Verwaltungstätigkeit	0,00	0	0	0	0	0
11. Personalaufwendungen	0,00	0	0	0	0	0
12. Versorgungsaufwendungen	0,00	0	0	0	0	0
13. Aufwendungen für Sach- und Dienstleistungen	0,00	0	0	0	0	0
14. Abschreibungen	0,00	0	0	0	0	0
15. Transferaufwendungen	0,00	0	0	0	0	0
16. sonstige ordentliche Aufwendungen	0,00	0	0	0	0	0
17. = Aufwendungen aus laufender Verwaltungstätigkeit	0,00	0	0	0	0	0
18. = Ergebnis der laufenden Verwaltungstätigkeit (10 ./. 17)	0,00	0	0	0	0	0
19. Zinsen und sonstige Finanzerträge	153.335,43	129.500	89.500	74.500	69.500	69.500
20. Zinsen und sonstige Finanzaufwendungen	41.330,62	36.500	31.600	28.800	23.900	19.100
21. = Finanzergebnis (19 ./. 20)	112.004,81	93.000	57.900	45.700	45.600	50.400
22. = ordentliches Ergebnis (18 + 21)	112.004,81	93.000	57.900	45.700	45.600	50.400
23. außerordentliche Erträge	0,00	0	0	0	0	0
24. außerordentliche Aufwendungen	0,00	0	0	0	0	0
25. = außerordentliches Ergebnis	0,00	0	0	0	0	0
26. = Ergebnis vor Berücksichtigung der internen Leistungsbeziehungen (22 + 25)	112.004,81	93.000	57.900	45.700	45.600	50.400
27. + Erträge aus internen Leistungsbeziehungen	0,00	0	0	0	0	0



Kommune:
Produktbereich:
Produktgruppe:
Produkt:

1 Petershagen-Eggersdorf
61 Allgemeine Finanzwirtschaft
612 Sonstige allgemeine Finanzwirtschaft
61201 Sonstige allgemeine Finanzwirtschaft

Teilergebnishaushalt
Haushaltsjahr 2017
- EUR -

Ertrags- und Aufwandsarten		Ergebnis 2015	Ansatz 2016	Ansatz 2017	Planung 2018	Planung 2019	Planung 2020
28.	- Aufwendungen aus internen Leistungsbeziehungen	0,00	0	0	0	0	0
29.	= Gesamtergebnis des Teilhaushalts	112.004,81	93.000	57.900	45.700	45.600	50.400
	<u>Nachrichtlich:</u>	0,00	0	0	0	0	0
30.	nicht zahlungswirksame Erträge	0,00	0	0	0	0	0
31.	nicht zahlungswirksame Aufwendungen	0,00	0	0	0	0	0



Anlagen zum Haushaltsplan

Übersicht über die aus Verpflichtungsermächtigungen voraussichtlich fällig werdenden Auszahlungen Haushaltsjahr 2017 - in TEUR -

Verpflichtungsermächtigungen	voraussichtlich fällige Auszahlungen				
	2017	2018	2019	2020	2021
	1	2	3	4	5
2017	0	3.074	2.796	2.717	0
Gesamtsumme Verpflichtungsermächtigungen:	0	3.074	2.796	2.717	0
Nachrichtlich: Im mittelfristigen Finanzplanungszeitraum vorgesehene Kreditaufnahmen für Investitionen (ohne Umschuldungskredite)	0	0	4.000	0	0

Rücklagenübersicht 2017 -in TEUR						
Rücklageart	Stand zum 31.12. des Vorvorjahres	Voraus-sichtl. Stand zum 31.12. des Vorjahres	Zuführungen im Haus-haltsjahr	Inanspruch-nahme im Haushalts-jahr	Auflösung im Haus-haltsjahr	Voraus-sichtl. Stand zum 31.12. des Haushalts-jahres 2017
	2015	2016	2017	2017	2017	2017
	1	2	3	4	5	6
Rücklagen aus Überschüssen des ordentlichen Ergebnisses	10.769,7	10.646,5		34,7	0	10.611,8
Rücklagen aus Überschüssen des außerordentlichen Ergebnisses	127,5	336,2	545,6	0	0	881,8
Gesamtsumme Überschussrücklagen	10.895,2	8.645,1	545,6	0	0	11.493,6
Sonderrücklage	0,00	0,00	0	0	0	0,00
davon aus noch nicht verwendeten investiven Schlüsselzuweisungen	0,00	0,00	0	0	0	0,00
davon aus der ehemaligen kameralen Rücklage	1.000,00	0,00	0	0	0	0,00
Gesamtsumme Sonderrücklage	1.000,00	0,00	0	0	0	0,00



Kommune:

1 Petershagen-Eggersdorf

Rückstellungsübersicht 2017 -in EUR						
Rückstellungsarten	Stand zum 31.12. des Vorvorjahres	Voraus- sichtl. Stand zum 31.12. des Vorjahres	Zuführungen im Haus- haltsjahr	Inanspruch- nahme im Haushalts- jahr	Auflösung im Haus- haltsjahr	Voraus- sichtl. Stand zum 31.12. des Haushalts- jahres 2017
	2015	2016	2017	2017	2017	2017
	1	2	3	4	5	6
Rückstellungen für Pensionen und ähnliche Verpflichtungen	422,6	441,8	16,9	0	0	458,7
davon Pensionsrückstellungen	191,0	166,9	15,3	0	0	182,2
davon Beihilferückstellungen	136,0	154,6	1,6	0	0	156,2
davon Altersteilzeitrückstellungen	95,6	120,3	0	0	0	120,3
Rückstellungen für unterlassene Instandhaltung	798,0	772,6	204,5	840,8	0	136,3
Rückstellungen für die Rekultivierung und Nachsorge von Abfalldeponien	0,0	0,0	0,0	0	0	0,00
Rückstellungen für die Sanierung von Altlasten	1.029,8	1.029,8	0	0	0	1.029,8
Sonstige Rückstellungen	2.768,6	2.099,7	47,0	596,3	0	1.550,4
davon Rückstellungen für ungewisse Verbindlichkeiten im Rahmen des Finanzausgleichs und von Steuerschuldverhältnissen	0,00	130,5	0	130,5	0	0,00
davon Rückstellungen für drohende Verpflichtungen	0,00	0,00	0	0	0	0,00
aus Bürgschaften	0,00	0,00	0	0	0	0,00
aus Gewährleistungen	0,00	0,00	0	0	0	0,00
aus anhängigen Gerichtsverfahren	997,9	750,00	30,0	3,8	0	776,2
Gesamtsumme Rückstellungen	5.019,0	4.343,9	268,4	1.431,1	0	3.175,2



**Übersicht über Sonderposten und Erträge aus der Auflösung von Sonderposten
2017
- in TEUR -**

Sonderposten	Stand zum 31.12. des Vorvorjahres	Voraus- sichtlicher Stand zum 31.12. des Vorjahres	Erträge aus der Auflösung von Sonderposten			
			Ansatz des Haushalts- jahres	Planung Haushalts- jahr + 1	Planung Haushalts- jahr + 2	Planung Haushalts- jahr + 3
	2015	2016	2017	2018	2019	2020
	1	2	3	4	5	6
Sonderposten aus Zuwendungen für Investitionen und Investitionsförderungsmaßnahmen	12.405,9	12.478,9	394,4	407,0	475,4	463,8
Sonderposten aus investiven Schlüsselzuweisungen	3.845,3	4.414,7	187,6	165,5	146,6	146,6
Sonderposten aus Beiträgen und Baukostenzuschüssen	14.002,9	16.880,4	627,1	682,2	747,5	81,9
Gesamtsumme:	30.254,1	33.774,0	1.209.100	1.254.700	1.369.500	1.429.300

**Verbindlichkeitenübersicht
Haushaltsjahr 2017
- TEUR-**

Art der Verbindlichkeiten	Stand zum 31.12. des Vorvorjahres	Stand zum 31.12. des Vorjahres	mit einer Restlaufzeit von			voraussicht- licher Stand zum 31.12. des Haus- haltsjahres 2017
			bis zu einem Jahr	einem bis zu fünf Jahren	mehr als fünf Jahren	
	2015	2016				
	1	2	3	4	5	6
Anleihen	0,00	0,00	0	0	0	0,00
Verbindlichkeiten aus Krediten für Investitionen und Investitionsförderungsmaßnahmen	449,8	367,9	0	0	286,00	286,0
Verbindlichkeiten aus der Aufnahme von Kassenkrediten	0,00	0,00	0	0	0	0,00
Verbindlichkeiten aus Rechtsgeschäften, die Kreditaufnahmen wirtschaftlich gleichkommen	0,00	0,00	0	0	0	0,00
Erhaltene Anzahlungen	0,00	0,00	0	0	0	0,00
Verbindlichkeiten aus Lieferungen und Leistungen	1.043,4	1.074,9	1.782,0	95,0	0	1.877,0
Verbindlichkeiten aus Transferleistungen	0,00	0,00	0	0	0	0,00
Verbindlichkeiten gegenüber Sondervermögen	0,00	0,00	0	0	0	0,00
Verbindlichkeiten gegenüber verbundenen Unternehmen	0,00	0,00	0	0	0	0,00
Verbindlichkeiten gegenüber Zweckverbänden	0,00	0,00	0	0	0	0,00
Verbindlichkeiten gegenüber sonstigen Beteiligungen	0,00	0,00	0	0	0	0,00
Sonstige Verbindlichkeiten	132,5	327,6	315,0	0	0	315,0
Gesamtsumme Verbindlichkeiten:	1.625,7	1.768,4	2.097,00	95,0	286,0	2.478,0



Kommune:

1 Petershagen-Eggersdorf

**Übersicht über Erträge und Aufwendungen aus allgemeinen Umlagen und Sozialtransferleistungen
Haushaltsjahr 2017
- TEUR -**

	Ergebnis	Ansatz	Ansatz	Planung	Planung	Planung
	2015	2016	2017	2018	2019	2020
	1	2	3	4	5	6
1. Erträge aus allgemeinen Umlagen	6.268,9	6.504,6	6.795,4	6.770,5	6.770,5	6.770,5
2. Aufwendungen für allgemeine Umlagen	6.186,8	6.438,3	7.062,6	7.034,9	7.034,9	7.034,9
davon für Amtsumlage	0,00	0	0	0	0	0
davon für Zweckverbandsumlagen	26,6	29,4	29,4	29,4	29,4	29,4
davon für Kreisumlage	6.160,0	6.408,9	7.033,2	7.005,5	7.005,5	7.005,5
3. Saldo der Umlagen:	-82,1	66,3	-267,2	-264,4	-264,4	-264,4
4. Erträge aus dem Ersatz für soziale Leistungen	0,00	0	0	0	0	0
5. Aufwendungen für Sozialtransferleistungen	0,00	0	0	0	0	0
6. Saldo Sozialleistungen:	0,00	0	0	0	0	0

**Stellenplan (in Vollzeitereinheiten)
Gemeinde Petershagen/Eggersdorf
Haushaltsjahr 2017**

Stand 06.02.2017

Teil 1 – Gesamtübersicht**1. Beamte**

Wahlbeamte und Laufbahn- gruppen	Besoldungs- gruppe	Stellen im Haushaltsjahr		Stellen im Vorjahr insgesamt	Zahl der tatsächlich besetzten Stellen am 30.06. des Vorjahres	Erläuterungen
		insgesamt	davon ausge- sondert			
1	2	3	4	5	6	7
Wahlbeamte						
Bürgermeister	B2	1,000	0,000	1,000	1,000	
Insgesamt		1,000	0,000	1,000	1,000	

2. Tariflich Beschäftigte

Entgeltgruppe	Stellen im Haushaltsjahr	Stellen im Vor- jahr (Nachtrag)	Zahl der tat- sächlich besetz- ten Stellen am 30.06. des Vor- jahres	Erläuterungen	
1	2	3	4	5	
E12	4,000	4,000	4,000	Entgeltgruppen E9a und E9b nach neuer Entgeltordnung aus Entgelt- gruppe E9 (alt)	
E11	3,000	2,000	1,000		
E10	5,000	4,000	3,000		
E9b	15,850	0,000	0,000		
E9a	4,000	0,000	0,000		
E9	0,000	18,150	18,650		
E8	5,500	4,450	3,450		
E7	0,000	0,000	0,000		
E6	16,250	17,050	18,050		
E5	2,375	0,875	0,875		1,00 Stellen entfallen zum 05.12.2017 (kw)
E4	13,000	14,000	14,000		
E3	11,750	11,250	10,250		
E2ü	0,750	0,750	0,750		
E2	5,900	5,906	3,875		
E1	12,725	12,231	12,075		
S18	2,000	2,000	2,000	Eingruppierungen nach Tarifab- schluss zum TV Sozial- und Erzie- hungsdienst	
S17	2,700	2,875	1,000		
S16	0,000	1,000	0,000		
S15	2,000	2,000	2,000		
S13	0,000	2,000	0,000		
S11b	3,000	2,500	2,500		
S8b	2,875	0,000	0,000		
S8a	63,050	63,300	64,250		

Teil 2 – Besondere Abschnitte

1. Probebeamte, Anwärter und Auszubildende				
Bezeichnung	Art der Vergütung	Anzahl	beschäftigt am 01.10. des Vorjahres	Erläuterungen
1	2	3	4	5
Auszubildende (Verwaltungsfachangestellte)	Ausbildungsentgelt nach TVAöD	2,000	1,000	

2. Beschäftigte, die von der Dienst-/Arbeitsleistung befreit sind (Freistellungsphase ATZ)			
Wahlbeamte und Laufbahngruppen / Entgeltgruppen	Stellen im Haushaltsjahr	Stellen im Vorjahr	Erläuterungen
1	2	3	4
E12	1,000	1,000	Ende ATZ 30.04.2017
E9	0,000	1,000	Ende ATZ 31.08.2016
S8a	0,000	1,000	Ende ATZ 30.06.2016

3. Beschäftigte im Alterteilstzeit-AV			
Wahlbeamte und Laufbahngruppen / Entgeltgruppen	Stellen im Haushaltsjahr	Stellen im Vorjahr	Erläuterungen
1	2	3	4
E9b	1,000	1,000	Beginn Freistellung 05.12.2017
E6	1,000	1,000	Beginn Freistellung 21.05.2018

Anhänge

Übersicht über die Budgets						
Zuordnung von Kostenstellen zu Produkten, Produkte zu Teilhaushalten und Teilhaushalte zu Budgets						
Stand: HH-Planung 2017 ff						
Budget-Nr./-bezeichnung	Produktbereich	Produktgruppe	Teilhaushalte	Produkt	Kostenstellen	Verantwortliche/r
10 Budgets			18 Teilhaushalte	48 Produkte	82 Kostenstellen	Kostenstelle
I	1 Zentrale Verwaltung					
Innere Verwaltung	11 Innere Verwaltung	111 Verwaltungssteuerung	1. TH 11101-11104	11101 Gemeindeorgane	1110100	Herr Lange
Verantwortlicher:		und -service	1. TH 11101-11104	11102 Bürgermeister/Stabstellen	1110200	Herr Lange
Herr Lange					1110245	Frau Brandau
Amtsleiter Hauptamt			1. TH 11101-11104	11103 Innere Verwaltung	1110300	Frau Jenzewski
					1110302-1110303	Frau Schade
					1110338	Frau Jäckel
					1110339	Frau Jenzewski
					1110340	Herr Magdeburg
					1110341	Herr Dr. Krahnke
					1110342	Herr Salzwedel
	12 Sicherheit und Ordnung	121 Statistik und Wahlen	3. TH 12101, 12201-12204	12101 Wahlen/Statistik	1210100	Herr Lange
		122 Ordnungsangelegenheiten	3. TH 12101, 12201-12204	12203 Meldeamt	1220300	Herr Lange
II						
Finanzverwaltung	11 Innere Verwaltung	111 Verwaltungssteuerung u.S.	1. TH 11101-11104	11104 Finanzverwaltung	1110443	Frau Wagner
Verantwortliche:					1110444	Frau Hartmann
Frau Wagner			2. TH 11105-11107	11106 Gebäudemanagement	1110600	Frau Schade
Kämmerin	53 Ver- u. Entsorgung	531 Elektrizitätsversorgung	13. TH 53101-53201	53101 Elektrizitätsversorgung	5310100	Frau Wagner
		532 Gasversorgung	13. TH 53101-53201	53201 Gasversorgung	5320100	Frau Wagner

Anhänge

III	12 Sicherheit und					
Sicherheit u. Ordnung/Wirtschaft	Ordnung	122 Ordnungsangelegenheiten	3. TH 12101, 12201-12204	12201 Allg.Sicherheit u. Ordnung	1220100	Frau Jäckel
Verantwortlicher:					1220146	Herr Kliegel
Herr Kliegel			3. TH 12101, 12201-12204	12202 Standesamt	1220200	Frau Schlosser/Frau Schade
Amtsleiter Ordnungsamt			3. TH 12101, 12201-12204	12204 Gewerbeangelegenheiten	1220400	Frau Jäckel
		126 Brandschutz	4. TH 12601, 12801	12601 Brandschutz FFW Pthg.u.Egg.	1260100	Frau Fröhling
					1260104	Herr Rutter/Frau Schade/Frau Fröhling
					1260105	Herr Gastegger/Frau Schade/Frau Fröhling
		128 Katastrophenschutz	4. TH 12601, 12801	12801 Katastrophenschutz	1280100	Herr Kliegel
	57 Wirtschaft	571 Wirtschaftsförderung	17.TH 57101, 57301-57302, 57501	57101 Wirtschaftsförderung	5710100	Herr Kliegel
					5710137	Herr Kliegel
		573 Allg.Einr.u.Unternehmen	17.TH 57101, 57301-57302, 57501	57301 Wochen-u. Sondermärkte	5730100	n.N.
IV	2 Schule und Kultur					
Schulen/Schulträgeraufgaben	21-24 Schulträgeraufgaben					
Verantwortlicher:		211 Grundschulen	5. TH 21101,21801	21101 Grundschulen Pthg. u. Egg.	2110106	Frau Schröder/Frau Schade
Herr Kliegel					2110107	Frau Rühle/Frau Schade
Amtsleiter Ordnungsamt		218 Gesamtschulen	5. TH 21101,21801	21801 Gesamtschule Träger FAW gGmbH	2180108	Frau Schade
V	3 Soziales u.Jugend					
Soziales,Kinder- u.Jugendhilfe	31-35 Soziale Hilfen					

Anhänge

Verantwortlicher:		331 Förderung von Trägern	7. TH 33101	33101 Förderung von Trägern der Wohl-	3310100	Frau Schlosser
Herr Kliegel		der Wohlfahrts- pflege		fahrtspflege		
Amtsleiter Ordnungsamt	36 Kinder-, Jugend- u.	362 Jugendarbeit	8. TH 36201- 36301, 36601	36201 Jugendförderung an freie Träger	3620100	Frau Schlosser
					3620117	Frau Schade
	Familienhilfe	363 Sonst.Lstg.d.Kinder-, Jugend- u.Familienhilfe	8. TH 36201- 36301, 36601	36301 Schul-/Jugendsozialarbeit	3630100	Frau Förtsch- Fabian
		366 Einrichtungen d.Jugend- arbeit	8. TH 36201- 36301, 36601	36601 Jugendclub	3660119	Frau Eller- mann/Frau Schade
VI						
Tageseinrichtungen	36 Kinder-, Jugend- u.Familienhilfe					
Verantwortlicher:		365 Tageseinrichtun- gen für	9. TH 36501	36501 Tageseinrichtungen f.Kinder	3650100	Frau Jenzewski
Herr Lange					3650109	Frau Schrapps/Frau Schade
Amtsleiter Hauptamt					3650110	Frau Schwarz/Frau Schade
					3650111	Frau Smith/Frau Schade
					3650112	Frau Schmidt/Frau Schade
		Kinder			3650113	Frau Tromm- ler/Frau Schade
VII	25-29 Kultur und	272 Bibliotheken	6. TH 27201- 29101	27201 Bibliotheken Pthg. u. Egg.	2720128	Frau Henkys/Frau Schade
					2720129	Frau Labsch/Frau Schade
Kul- tur/Wissenschaft/Sport/To urismus	Wissen- schaft	281 Heimatpflege	6. TH 27201- 29101	28101 Heimat-und Kulturpflege	2810100	Frau Brandau
Verantwortlicher:	4 Gesundheit und Sport					
Herr Lange						
Amtsleiter Hauptamt	42 Sportförderung	421 Förderung des	10. TH 42101-	42101 Förderung von Sportverei-	4210100	Herr Lange

Anhänge

		Sports	42401	nen		
		424 Sportstätten u.Bäder	10. TH 42101-42401	42401 Sportstätten u. Bäder	4240114	Frau Strohschneider/Frau Schade
					4240115	Frau Strohschneider/Frau Schade
					4240116	Frau Strohschneider/Frau Schade
	57 Wirtschaft und	573 Allg.Eintr.u.Unternehmen	17. TH 57101, 57301-57302, 57501	57302 Haus Bötze	5730218	Frau Strohschneider/Frau Schade
	Tourismus	575 Tourismus	17. TH 57101, 57301-57302, 57501	57501 Tourismus	5750100	Frau Brandau
VIII	5 Gestaltung der					
Ortsentwicklung, Bau, Verkehr, Natur u.Umwelt	Umwelt					
	51 Räumliche Planung	511 Räumliche Planungs-u.	11. TH 51101-51102	51101 Ortsplanung	5110100	Frau Kurtz
Verantwortlicher:	u.Entwicklung	Entwicklungsmaßnahmen	11. TH 51101-51102	51102 Umlegung von Grundstücken	5110200	n.N.
Frau Schiene	52 Bauen u.Wohnen	521 Bau-u.Grundstücks-	12. TH 52101-52301	52101 Bau- u.Grundstücksordnung	5210100	Frau Misiewicz
Amtsleiterin Bauamt		ordnung				
		522 Wohnbauförderung	12. TH 52101-52301	52201 Kommunale Wohngrundstücke	5220100	Frau Milster
		523 Denkmalschutz u.-pflege	12. TH 52101-52301	52301 Denkmalschutz u.-pflege	5230123	Frau Schade
	54 Verkehrsflächen u.	541 Gemeindestraßen	14. TH 54101-54701	54101 Gemeindestraßen	5410100	Herr Dommitzsch
	- anlagen,ÖPNV	543 Landesstraßen	14. TH 54101-54701	54301 Landesstraßen	5430100	Herr Dommitzsch
		545 Straßenreinigung	14. TH 54101-54701	54501 Straßenreinigung u.Winterdienst	5450135	Herr Dommitzsch
					5450136	Herr Dommitzsch
		546 Parkeinrichtungen	14. TH 54101-54701	54601 Parkplätze	5460100	Herr Dommitzsch
		547 ÖPNV	14. TH 54101-54701	54701 ÖPNV	5470100	Frau Kurtz
	55 Natur-u.Landschaftspflege	551 Öffentliches	15. TH 55101-	55101 Öffentliche Grünanla-	5510100	Herr Leue

Anhänge

		Grün/Land-	55401	gen/Spielplätze		
		schaftsbau				
		552 Öffentliche Ge-	15. TH 55101-	55201 Öffentliche Gewässer	5520100	Herr Leue
		wässer/ wasser-				
		baul.Anlagen				
		554 Naturschutz und	15. TH 55101-	55401 Naturschutz und Land-	5540100	Herr Leue
		Landschaftspfle-	55401	schafspflege		
		ge				
	56 Umweltschutz	561 Umweltschutz-	16. TH 56101	56101 Umweltschutz	5610100	Herr Leue
		maßnahmen				
			2. TH 11105-	11105 Liegenschaften	1110500	Frau Eick
			11107			
					1110525	Frau Eick
					1110526	Frau Eick
					1110527	Frau Eick
					1110530	Frau Eick
			2. TH 11105-	11107 Bauhof	1110700	Herr Pastow
			11107			
					1110720	Frau Schade
					1110721	Herr Pastow
					1110722	Frau Schade
					1110724	Frau Schade
					1110731	Frau Schade
					1110747	Herr Pastow
	25-29 Kultur u.Wissensch.	291 Förderung v.Kirchengem.	6. TH 27201- 29101	29101 Zuschüsse an Kirchengemeinden	2910100	Frau Körner
IX	6 Zentrale Finanz-					
Allgemeine Finanzwirtschaft	leistungen					
Verantwortliche	61 Allg.Finanzwirtschaft	611 Steuern,allg.Zuweisungen	18. TH 61101- 61201	61101 Steuern,allg.Zuweisungen,allg.	6110100	Frau Wagner
Frau Wagner		allg.Umlagen		Umlagen		
Kämmerin		612 Sonst.allg.Finanzwirtschaft	18. TH 61101- 61201	61201 Sonst.allg.Finanzwirtschaft	6120100	Frau Wagner
X	Personalauf-					

Anhänge

Personalaufwendungen	wendungen	über die Schnittstelle werden				Frau Jenzewski
Verantwortlicher:		die PK den Produkten zuge-				
Herr Lange		ordnet				
Amtsleiter Hauptamt						